



# Einwohnergemeinde Pieterlen



# Jahresrechnung 2018

nach HRM2



## Inhaltsverzeichnis

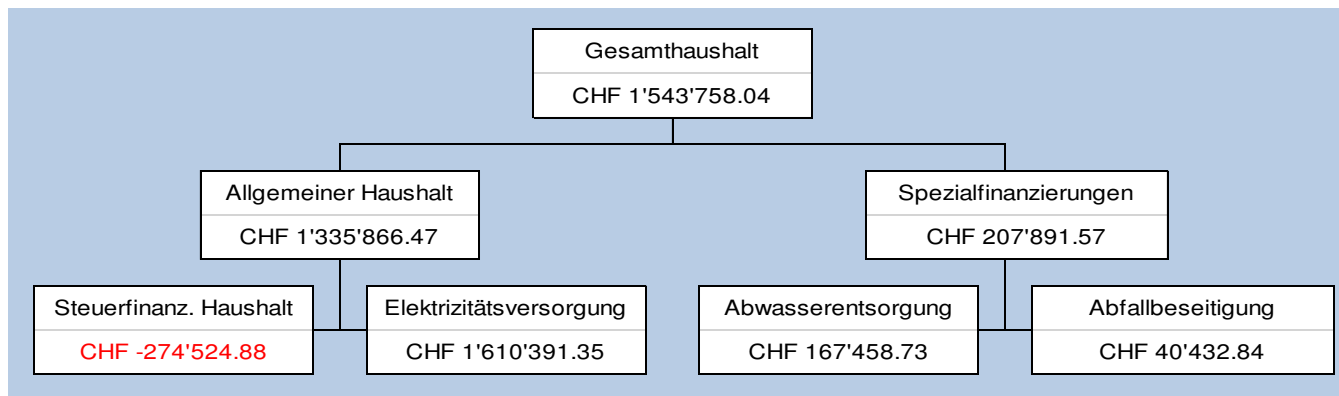
<b>0.</b>	<b>Auf einen Blick (Management Summary)</b>	Seite	1-2
<b>1.</b>	<b>Berichterstattung</b>		
1.1	Bericht	Seite	3
1.1.1	Erfolgsrechnung	Seite	3
1.1.2	Ergebnisse Spezialfinanzierungen gebührenfinanzierte Bereiche	Seite	4
1.1.3	Ergebnisse übrige Spezialfinanzierungen mit Gemeindereglement	Seite	4-5
1.1.4	Wesentliches zur ER Gesamthaushalt (Aufwand und Ertrag)	Seite	5-13
1.1.5	Investitionsrechnung	Seite	14
1.1.6	Bilanz	Seite	14
1.1.7	Nachkredite	Seite	15
1.1.8	Spezialfinanzierungen	Seite	16
<b>2.</b>	<b>Eckdaten</b>		
2.1	Übersicht	Seite	17
2.2	Selbstfinanzierung und Finanzierungsergebnis	Seite	18
2.3	Gestufte Erfolgsausweis Gesamthaushalt	Seite	19
2.3.1	Gestufte Erfolgsausweis Allg. Haushalt	Seite	20
2.3.1.1	Gestufte Erfolgsausweis Steuerfinanzierter Haushalt	Seite	21
2.3.1.2	Gestufte Erfolgsausweis Elektrizität	Seite	22
2.3.2	Gestufte Erfolgsausweis SF Abwasserentsorgung	Seite	23
2.3.3	Gestufte Erfolgsausweis SF Abfallbeseitigung	Seite	24

<b>3.</b>	<b>Bilanz</b>	Seite	25
<b>4.</b>	<b>Funktionen</b>		
4.1	Erfolgsrechnung nach Funktionen (inkl. Kommentar)	Seite	26-31
4.2	Investitionsrechnung nach Funktionen	Seite	32
<b>5.</b>	<b>Sachgruppen</b>		
5.1	Erfolgsrechnung nach Sachgruppen	Seite	33
5.2	Investitionsrechnung nach Sachgruppen	Seite	34
<b>6.</b>	<b>Geldflussrechnung</b>	Seite	35-40
<b>7.</b>	<b>Finanzkennzahlen</b>		
7.1	Gesamthaushalt	Seite	41-42
7.2	Allg. Haushalt	Seite	42
7.3	Spezialfinanzierung Abwasser	Seite	43
7.4	Spezialfinanzierung Abfall	Seite	43
<b>8.</b>	<b>Antrag der Exekutive</b>	Seite	44-45
<b>9.</b>	<b>Bestätigungsbericht</b>	Seite	46-47
<b>10.</b>	<b>Genehmigung Jahresrechnung</b>	Seite	48
<b>11.</b>	<b>Anhang</b>		
11.1	Regelwerk		
11.1.1	Angewendetes Regelwerk	Seite	49
11.1.2	Bewertung Finanzvermögen	Seite	49-51
11.1.3	Bewertung Verwaltungsvermögen	Seite	51

11.1.4	Aktivierungsgrenzen	Seite	51
11.1.5	Bestehendes Verwaltungsvermögen	Seite	51
11.2	Grundlagen der Jahresrechnung	Seite	52
11.3	Eigenkapitalnachweis	Seite	53
11.4	Rückstellungsspiegel	Seite	54
11.5	Beteiligungsspiegel	Seite	55-56
11.6	Gewährleistungsspiegel	Seite	57
11.7	Anlagespiegel	Seite	58-60
11.8	Kreditkontrolle		
	11.8.1 Verpflichtungskredite Investitionsrechnung	Seite	61-63
	11.8.2 Nachkredite Erfolgsrechnung	Seite	64-68
11.9	Wiederbeschaffungswert Abwasserentsorgung	Seite	69
<b>12.</b>	<b>Details zur Jahresrechnung</b>		
12.1	Bilanz	Seite	70-81
12.2	Erfolgsrechnung nach Funktionen	Seite	82-121
12.3	Erfolgsrechnung nach Sachgruppen	Seite	122-150
12.4	Investitionsrechnung nach Funktionen	Seite	151-158
12.5	Investitionsrechnung nach Sachgruppen	Seite	159-161

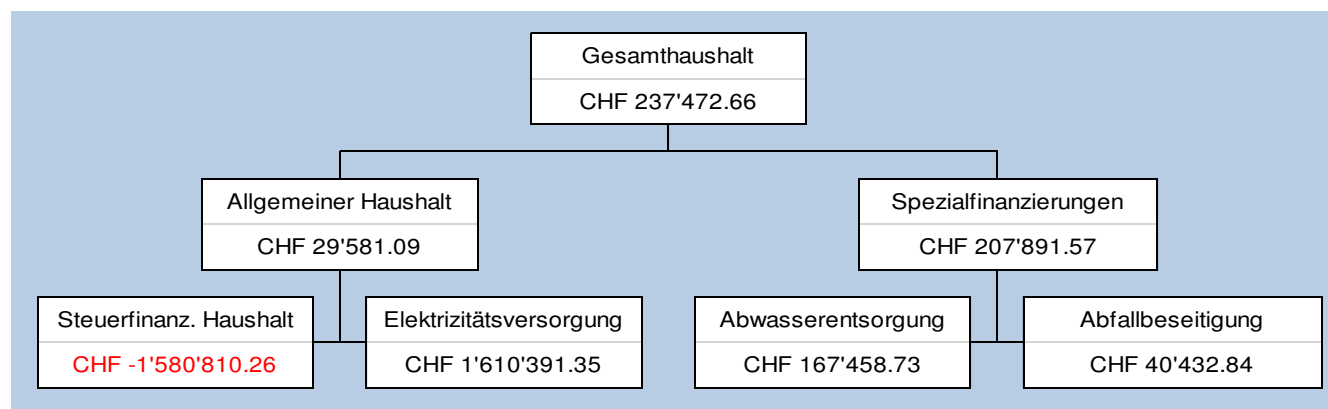
**0 Auf einen Blick (Management Summary)**

Die Ergebnisse setzen sich **vor den zusätzlichen Abschreibungen** im Detail wie folgt zusammen:



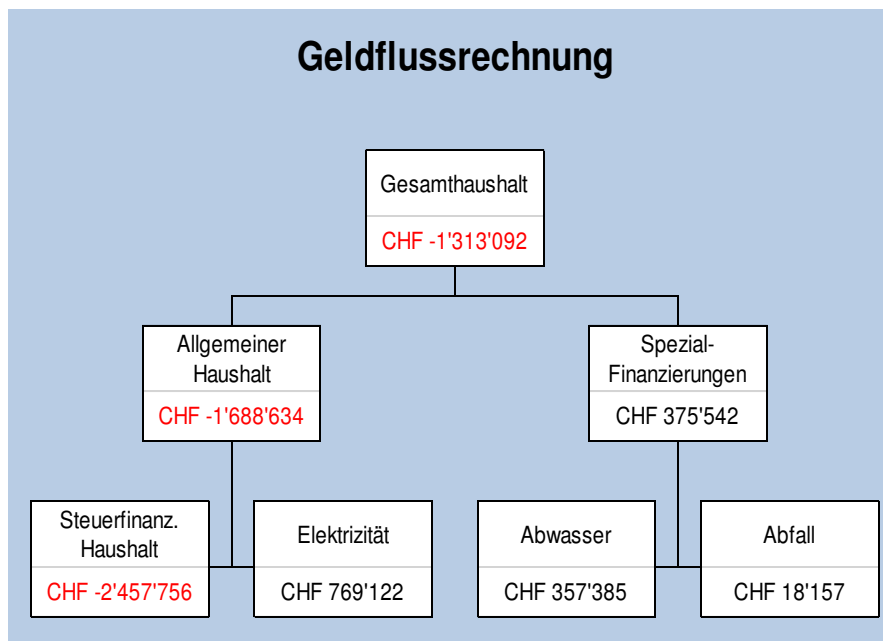
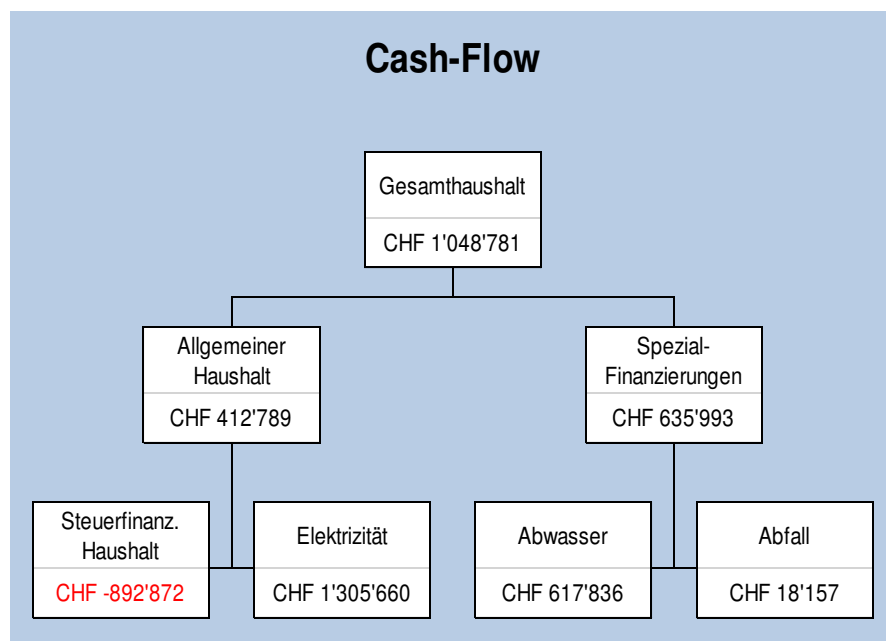
Das positive Ergebnis im Allgemeinen Haushalt ist hauptsächlich auf den Buchgewinn aus Baulandverkäufen von CHF 732'181.00 und auf den Mehrertrag der Elektrizitätsversorgung von CHF 548'951.35 zurückzuführen. Nach HRM2 müssen **zusätzliche Abschreibungen** (Art. 84 GV) vorgenommen und in die **finanzpolitische Reserve** (Eigenkapital) eingelegt werden, wenn im Allgemeinen Haushalt ein Ertragsüberschuss ausgewiesen wird und die Nettoinvestitionen höher als die ordentlichen Abschreibungen ausfallen. Aus dem Ertragsüberschuss im Allgemeinen Haushalt müssen demzufolge **CHF 1'306'285.38** in die finanzpolitische Reserve eingelegt werden.

Nach **Vornahme der zusätzlichen Abschreibungen** sehen die **definitiven Ergebnisse** folgendermassen aus:



Die Jahresrechnung enthält nach HRM2 eine Geldflussrechnung (Art. 32a FHDV). Sie zeigt, wie sich die flüssigen Mittel und die kurzfristigen Geldanlagen aufgrund von Ein- und Auszahlungen in der Berichtsperiode verändert haben.

Zusammenfassung nach Tätigkeit		2018	2017
Total Geldfluss aus betrieblicher Tätigkeit	= <b>Cash-Flow</b>	1'048'781.16	2'480'116.84
Total Geldfluss aus Investitionstätigkeit		-2'133'733.18	-3'202'539.43
Total Geldfluss aus Finanzierungstätigkeit (allg. Haushalt)		-228'140.32	2'462'327.88
<b>Total Geldfluss (alle)</b>		<b>-1'313'092.34</b>	<b>1'739'905.29</b>



## 1 Berichterstattung

### 1.1 Bericht

#### Allgemeines

Die Jahresrechnung 2018 wurde nach dem Rechnungslegungsmodell HRM2, gemäss Art. 70 Gemeindegesetz (GG, [BSG 170.11]), erstellt. Die Gemeinde Pieterlen war **Testgemeinde** im Sinne der Übergangsbestimmungen der Gemeindeverordnung vom 17.10.2012, Ziff. 2 (GV [BSG 170.111]) und führte HRM2 erstmals per 1.1.2014 ein.

#### 1.1.1 Erfolgsrechnung

##### Ergebnis Gesamthaushalt

Im Gesamthaushalt wird ein **Ertragsüberschuss** von **CHF 237'472.66** erarbeitet. Budgetiert wurde ein Aufwandüberschuss von CHF 70'026.00. Die Besserstellung gegenüber dem Budget 2018 beträgt CHF 307'498.66.

##### Ergebnis Allgemeiner Haushalt

Der Allgemeine Haushalt erzielt ein Ertragsüberschuss von CHF 29'581.09. In diesem Ergebnis ist der Ertragsüberschuss der Elektrizitätsversorgung enthalten. Budgetiert wurde ein ausgeglichenes Resultat.

##### Ergebnis Steuerfinanzierter Haushalt (Allg. Haushalt ohne Elektrizitätsversorgung)

Der Steuerfinanzierte Haushalt schliesst nach Vornahme der zusätzlichen Abschreibungen von CHF 1'306'285.38 mit einem **Aufwandüberschuss** von **CHF 1'580'810.26** ab. Budgetiert wurde ein Aufwandüberschuss von CHF 1'061'440.00. Die Schlechterstellung gegenüber dem Budget 2018 beträgt CHF 519'370.26.

##### Ergebnis Elektrizitätsversorgung

In der Elektrizitätsversorgung (Funktion 8711) wird ein **Ertragsüberschuss** von **CHF 1'610'391.35** erwirtschaftet. Budgetiert wurde ein Ertragsüberschuss von CHF 1'061'440.00. Die Besserstellung gegenüber dem Budget 2018 beträgt CHF 548'951.35.

**1.1.2 Ergebnisse Spezialfinanzierungen gebührenfinanzierte Bereiche (gem. Art. 30 Bst. B FHDV)****SF Abwasserentsorgung**

Die Abwasserentsorgung (Funktion 7201) erzielt einen **Ertragsüberschuss** von **CHF 167'458.73**. Budgetiert wurde ein Aufwandüberschuss von CHF 65'035.00. Das Budget 2018 konnte somit um CHF 232'493.73 verbessert werden.

Die Anschlussgebühren von CHF 525'300.00 werden nach HRM2 in der Erfolgsrechnung erfasst und können an die jährliche Einlage in den Werterhalt (Wiederbeschaffungswert) angerechnet werden. Dadurch muss die budgetierte Einlage von CHF 272'435.00 nicht vorgenommen werden. Die Besserstellung gegenüber dem Budget 2018 ist somit hauptsächlich auf diese neue Praxis zurückzuführen.

Der Saldo der Spezialfinanzierung Rechnungsausgleich (Konto 29002.00) beträgt per 31.12.2018 CHF 1'219'804.64.

Der Saldo der Spezialfinanzierung Werterhalt (Konto 29302.00) beträgt per 31.12.2018 CHF 2'401'626.85.

**SF Abfallbeseitigung**

Die Abfallbeseitigung (Funktion 7301) erwirtschaftet einen **Ertragsüberschuss** von **CHF 40'432.84**. Budgetiert wurde ein Aufwandüberschuss von CHF 4'991.00. Die Verbesserung gegenüber dem Budget 2018 beträgt CHF 45'423.84.

Der Saldo der Spezialfinanzierung (Konto 29003.00) beträgt per 31.12.2018 CHF 244'413.83.

**1.1.3 Übrige Spezialfinanzierungen mit Gemeindereglement****SF Feuerwehr**

Die Feuerwehr (Funktion 1506) schliesst mit einem **Ertragsüberschuss** von **CHF 675.68** ab. Budgetiert wurde ein Aufwandüberschuss von CHF 17'338.00. Die Besserstellung gegenüber dem Budget 2018 beträgt CHF 18'013.68.

Der Saldo der Spezialfinanzierung (Konto 29000.50) beträgt per 31.12.2018 CHF 328'353.85.

**SF Tagesschule**

Die Tagesschule (Funktion 2180) erarbeitet einen **Ertragsüberschuss zu den Norm-Lohnkosten** von **CHF 57'908.90**. Budgetiert wurde ein Ertragsüberschuss von CHF 7'760.00. Die Rechnung 2018 ist daher um CHF 50'148.90 besser ausgefallen. Die Besserstellung ist auf die höheren Betreuungsstunden bei praktisch unverändertem Personalaufwand zurückzuführen.

Der Saldo der Spezialfinanzierung (Konto 29306.20) beträgt per 31.12.2018 CHF 109'571.45.

**SF Kindertagesstätte**

Die KITA LUNA (Funktion 5451) erzielt nach Eröffnung der 3. Gruppe im August 2016 wiederum einen **Ertragsüberschuss zu den Norm-Betriebskosten** von **CHF 38'399.56**. Budgetiert wurde eine Entnahme von CHF 3'500.00. Die Besserstellung gegenüber dem Budget 2018 beträgt CHF 42'028.00 und ist auf den Bundesbeitrag von CHF 41'245.50 zurückzuführen.

Der Saldo der Spezialfinanzierung (Konto 29306.50) beträgt per 31.12.2018 CHF 219'522.40.



**SF Sozialdienst** (neu ab 2018)

Die Bildung dieser Spezialfinanzierung wurde an der GV vom 5. Dezember 2018 beschlossen. Die Spezialfinanzierung bezweckt die Bereitstellung von Mitteln zur Finanzierung des Sozialdienstes.

Der Sozialdienst (Funktion 5790) schliesst mit einem Ertragsüberschuss von CHF 58'276.68 ab. Der Saldo wird in die Spezialfinanzierung (Konto 29306.57) eingelegt.

**1.1.4 Wesentliches zur Erfolgsrechnung Gesamthaushalt (Aufwand und Ertrag)****Personalaufwand**

Wie aus nachfolgender Tabelle ersichtlich, sind die Personalkosten gegenüber dem Budget 2018 um 0.7% und gegenüber der Rechnung 2017 um 6.0% angestiegen.

		Rechnung 2018	Budget 2018	Rechnung 2017
<b>30</b>	<b>Personalaufwand</b>	<b>4'468'887.42</b>	<b>4'435'355.00</b>	<b>4'215'500.45</b>
300	Behörden und Kommissionen	137'958.10	142'000.00	130'527.40
301	Löhne Verwaltungs- und Betriebspersonal	3'365'440.96	3'317'350.00	3'193'879.74
302	Löhne der Lehrkräfte	298'898.05	298'400.00	294'360.55
305	Arbeitgeberbeiträge	576'207.80	560'665.00	514'610.25
309	Übriger Personalaufwand	90'382.51	116'940.00	82'122.51

Die Veränderungen gegenüber der Rechnung 2017 sind hauptsächlich auf folgendes zurückzuführen:

**301 Löhne Verwaltungs-/Betriebspersonal:**

0220	Allg. Dienste (Verwaltung)	+ CHF 65'314.90	Doppelbelastung infolge Krankheitsausfall und zusätzliche Stellenprozente. Rückerstattung von CHF 23'843.00, Taggeldversicherung, Konto 0220.4260.00
2170	Hausdienste	+ CHF 31'683.10	Zusätzliche Schulräume (Aula), die gereinigt werden müssen.
5790	Sozialdienst	+ CHF 57'888.00	Aufstockung Stellenprozente (Ausgleich über Spezialfinanzierung Sozialdienst)
		+ CHF 154'886.00	
<b>305</b>	<b>Arbeitgeberbeiträge</b>	+ CHF 61'597.55	Sozialversicherungsbeiträge auf zus. Löhne Verwaltungs-/Betriebspersonal
		+ CHF 216'483.55	

**Sachaufwand**

Der Sachaufwand ist gegenüber dem Budget 2018 um 4.3% gesunken und gegenüber der Rechnung 2017 um 2.5% angestiegen.

		Rechnung 2018	Budget 2018	Rechnung 2017
<b>31</b>	<b>Sach- und übriger Betriebsaufwand</b>	<b>5'318'343.94</b>	<b>5'556'945.00</b>	<b>5'187'046.18</b>
310	Material- und Warenaufwand	413'188.94	463'710.00	385'405.27
311	Nicht aktivierbare Anlagen	209'187.41	280'850.00	233'312.42
312	Ver- und Entsorgung	2'178'296.50	2'147'000.00	2'272'231.89
313	Dienstleistungen und Honorare	1'112'390.49	1'293'470.00	1'043'862.49
314	Baulicher Unterhalt	686'470.13	620'500.00	614'255.23
315	Unterhalt Mobiliien u. immater. Anlagen	256'708.50	262'450.00	202'895.07
316	Mieten, Leasing, Pachten, Benützungsggeb.	85'796.15	73'365.00	75'888.46
317	Spesenentschädigungen	103'107.51	168'000.00	106'231.45
318	Wertberichtigungen auf Forderungen	273'198.31	247'600.00	252'963.90

**312 Ver- und Entsorgung:**

Der Minderaufwand gegenüber dem Vorjahr ist auf die tieferen Strom-/Netzpreise zurückzuführen.

**313 Dienstleistungen und Honorare:**

Der Mehraufwand gegenüber dem Vorjahr ist aufgrund von unvorhergesehenen Anwaltskosten und der Überarbeitung der Gemeindeorganisation entstanden.

**314 Baulicher Unterhalt:**

Der Mehraufwand gegenüber dem Vorjahr geht aus dem Gemeindestrassenunterhalt (+CHF 81'750.43) hervor.

**318 Wertberichtigungen auf Forderungen:**

Die Steuerforderungsverluste sind gegenüber dem Vorjahr um CHF 45'208.83 angestiegen.

**Abschreibungen****Bestehendes Verwaltungsvermögen (Übergangsbestimmungen Ziff. 4.1.1 bis 4.1.4 GV)**

Das bestehende Verwaltungsvermögen per 1.1.2014 wurde zu Buchwerten in HRM2 übernommen.

Der Abschreibungssatz von **10%** wurde an der Gemeindeversammlung vom 4. Dezember 2013 mit dem Budget 2014 genehmigt. Im 2018 wurden auf dem bestehenden Verwaltungsvermögen **lineare Abschreibungen** von **CHF 473'686.47** vorgenommen.

**Neues Verwaltungsvermögen ab 1.1.2014**

Ab 2014 werden die ordentlichen Abschreibungen nach Anlagekategorien (Anhang 2 GV), und Nutzungsdauer (gemäss Anhang 2 GV) der neuen, d.h. nach Einführung von HRM2 erstellten Vermögenswerte berechnet. Die Abschreibungen erfolgen linear nach Nutzungsdauer.

**Übersicht Abschreibungen**

		Rechnung 2018	Budget 2018	Rechnung 2017
<b>33</b>	<b>Abschreibungen Verwaltungsvermögen</b>	<b>846'216.97</b>	<b>840'866.00</b>	<b>806'265.63</b>
330	Sachanlagen VV	775'054.74	763'838.00	741'961.48
332	Abschreibungen immaterielle Anlagen	55'141.01	60'729.00	51'175.48
366	Abschreibungen Investitionsbeiträge	16'021.22	16'299.00	13'128.67
<b>389</b>	<b>Zusätzliche Abschreibungen</b>	<b>1'306'285.38</b>	<b>3'448.00</b>	<b>2'088'871.69</b>
3894	Einlagen in finanzpolitische Reserven	1'306'285.38	3'448.00	2'088'871.69

**Zusätzliche Abschreibungen** (Art. 84 GV, Allg. Haushalt ohne Spezialfinanzierungen)

Zusätzliche Abschreibungen werden vorgenommen, wenn im Rechnungsjahr

- a) in der Erfolgsrechnung Allg. Haushalt ein Ertragsüberschuss ausgewiesen wird und
- b) die ordentlichen Abschreibungen im Allg. Haushalt kleiner als die Nettoinvestitionen im Allg. Haushalt sind.

Im 2018 wurden im Allg. Haushalt Nettoinvestitionen von CHF 2'096'326.19 getätigt.

Die planmässigen Abschreibungen im Allg. Haushalt betragen CHF 790'040.81.

Der Selbstfinanzierungsfehlbetrag aus Abschreibungen Allg. Haushalt beträgt CHF 1'306'285.38.

Der Ertragsüberschuss im Allg. Haushalt beträgt vor den zusätzlichen Abschreibungen CHF 1'335'866.47.

Somit müssen im 2018 zusätzliche Abschreibungen von **CHF 1'306'285.38** vorgenommen und in die finanzpolitische Reserve (EK) eingelegt werden.

### Steuern (Fiskalertrag)

Steueranlage: 1,65-fache der einfachen Steuer (unverändert)

Liegenschaftssteuer: 1,2 Promille des amtlichen Wertes (unverändert)

Der Fiskalertrag ist gegenüber dem Budget um 0.7% und gegenüber dem Vorjahr 4.2% gesunken.

		Rechnung 2018	Budget 2018	Rechnung 2017
<b>40</b>	<b>Fiskalertrag</b>	<b>9'033'182.09</b>	<b>9'099'800.00</b>	<b>9'426'700.50</b>
<b>400</b>	<b>Direkte Steuern natürliche Personen</b>	<b>6'652'320.14</b>	<b>7'094'000.00</b>	<b>6'865'383.25</b>
4000	Einkommenssteuern natürliche Personen	6'003'333.20	6'502'000.00	6'266'161.90
4001	Vermögenssteuern nat. Personen	396'246.15	381'000.00	394'818.95
4002	Quellensteuern natürliche Personen	252'740.79	211'000.00	204'402.40
<b>401</b>	<b>Direkte Steuern juristische Personen</b>	<b>1'072'427.85</b>	<b>853'000.00</b>	<b>748'737.25</b>
4010	Gewinnsteuern juristische Personen	1'029'982.20	812'000.00	705'866.50
4011	Kapitalsteuern juristische Personen	40'202.40	39'000.00	40'788.00
4019	Übrige direkte Steuern juristische Personen	2'243.25	2'000.00	2'082.75

<b>402</b>	<b>Übrige direkte Steuern</b>	<b>1'274'036.10</b>	<b>1'123'200.00</b>	<b>1'780'934.00</b>
4021	Grundsteuern	833'784.85	780'000.00	835'306.35
4022	Vermögensgewinnsteuern	393'012.95	300'000.00	915'456.65
4024	Erbschafts- und Schenkungssteuern	13'167.85	15'000.00	2'348.80
4029	Eingang abgeschriebene Steuern	34'070.45	28'200.00	27'822.20
<b>403</b>	<b>Besitz- und Aufwandsteuern</b>	<b>34'398.00</b>	<b>29'600.00</b>	<b>31'646.00</b>
4033	Hundesteuer	28'400.00	24'000.00	25'900.00
4039	Übrige Besitz- und Aufwandsteuer	5'998.00	5'600.00	5'746.00

Die Steuereinnahmen (Einkommens- und Vermögenssteuern) der natürlichen Personen sind im 2018 gegenüber dem Budget um 6.2% und gegenüber dem Vorjahr um 3.1% gesunken.

Die **Einkommenssteuern** der **natürlichen Personen** (NP) verteilen sich wie folgt auf die einzelnen Steuerjahre:

Steuerjahr	Rechnung 2018	Budget 2018	Veränderung
TOTAL		5'827'200.60	6'502'000.00 -10.4%
2017	95'824.35		
2016	133'785.10		
2015	-32'620.45		
2014	11'913.25		
2013	-26'173.45		
2012	4.70	182'733.50	2.8%
		6'009'934.10	-7.6%
Lotteriegewinnsteuer NP		1'850.00	0.0%
Übr. Einkommenssteuern NP		-8'450.90	-0.1%
<b>4000 Einkommenssteuer natürliche Personen</b>		<b>6'003'333.20</b>	<b>6'502'000.00 -7.7%</b>

Bei den juristischen Personen sind die Steuereinnahmen (Gewinn- und Kapitalsteuern) gegenüber dem Budget um 25.7% und gegenüber dem Vorjahr um 43.2% angestiegen.

Die **Gewinnsteuern der juristischen Personen (JP)** verteilen sich wie folgt auf die einzelnen Steuerjahre:

Steuerjahr		Rechnung 2018	Budget 2018	Veränderung
TOTAL		810'502.75	812'000.00	-0.2%
2017	130'918.10			
2016	67'547.85			
2015	-3'293.80			
2014	97.60			
2013	-7'281.60	187'988.15		23.2%
		998'490.90		23.0%
Steuerteilungen JP		31'504.35		0.0%
Übr. Gewinnsteuer JP		-13.05		-0.1%
<b>4010 Gewinnsteuern juristische Personen</b>		<b>1'029'982.20</b>	<b>812'000.00</b>	<b>26.8%</b>

## Allg. Haushalt: Wesentliche Veränderungen gegenüber:

	Budget 2018	Rechnung 2017
<b>FINANZ- UND LASTENAUSGLEICH</b>		
2110.3611.00 Lehrergehälter Kindergarten	-8'717	-4'384
2120.3611.00 Lehrergehälter Primarstufe	-92'367	-14'184
2130.3611.00 Lehrergehälter Sekundarstufe	108'370	-76'720
5320.3631.00 Ergänzungsleistungen	11'384	41'047
5410.3631.00 Familienzulagen	1'328	-2'829
5799.3611.00 Lastenausgleich Sozialhilfe (z.L. Gemeinde)	-44'674	63'213
5799.4611.00 Lastenausgleich Sozialhilfe (z.G. Gemeinde) E	34'384	-67'208
6291.3631.00 Gemeindeanteil Öffentlicher Verkehr	-13'222	19'842
9300.3621.60 Neue Aufgabenteilung	2'839	14'653
9300.4621.50 Mindestausstattung E	-13'443	33'841
9300.4621.61 Soziodemografischer Zuschuss E	3'949	4'728
9300.4622.70 Disparitätenabbau E	-3'962	51'151
	<b>-55'986</b>	<b>18'125</b>
<b>ABSCHREIBUNGEN</b>		
0220 Allgemeine Dienste (Verwaltung)	-6'342	0
0290 Verwaltungsliegenschaft Hauptstrasse	-372	542
0291 Verwaltungsliegenschaft Brunnenweg	-264	
0292 Mehrzweckgebäude	-210	790
1506 LEPIME	9	3'179
2110 Kindergarten	0	0
2120 Primarstufe	-153	2'077
2130 Sekundarstufe		
2170 Schulliegenschaften	44'343	16'837
2190 Schulleitung und Schulverwaltung	-1'034	3'966
3290 Übrige Kultur (Musikhaus)		
3320 Homepage	980	
3410 Sport	41	1'062
5790 Sozialdienst	-147	
6150 Gemeindestrassen	-7'544	6'420
7201 Abwasserbeseitigung	-5'615	1'496
7301 Abfallentsorgung	1'958	

7710	Friedhof und Bestattung	477			
7900	Raumordnung allg.	-3'000			
8711	Elektrizität	-16'149		3'583	
9901	Bisheriges Verwaltungsvermögen (vor 2014)	-1'626	<b>5'351</b>	0	<b>39'951</b>
<b>0</b>	<b>ALLGEMEINE VERWALTUNG</b>				
0110	Legislative	-1'149		12'112	
0120	Exekutive	-12'387		-10'672	
0220	Allgemeine Dienste (Verwaltung)	51'865		168'304	
029	Verwaltungsliegenschaften	-13'474	<b>24'855</b>	-5'296	<b>164'448</b>
<b>1</b>	<b>ÖFF. ORDNUNG U. SICHERHEIT, VERTEIDIGUNG</b>				
1400	Allg. Rechtswesen	-36'564		8'337	
1506	Feuerwehr	-9		-3'179	
16	Militär und Zivilschutz	-3'471	<b>-40'044</b>	14'797	<b>19'955</b>
<b>2</b>	<b>BILDUNG</b>				
2110	Kindergarten	-746		-442	
2120	Primarstufe	-45'747		21'846	
2130	Sekundarstufe I	-29'065		16'127	
2140	Musikschule	-32'840		-20'771	
2170	Schulliegenschaften	10'142		63'491	
2190	Schulleitung und Schulverwaltung	7'244		23'752	
2193	Schulveranstaltungen	-5'412		-4'901	
2197	Schulsozialarbeit	-17'078		29'262	
2910	Schulkommission	-13'903	<b>-127'405</b>	2'191	<b>130'555</b>
<b>3</b>	<b>KULTUR, SPORT UND FREIZEIT, KIRCHE</b>				
32	Übrige Kultur	10'677		-16'141	
33	Massenmedien	-46'191		-1'961	
34	Sport und Freizeit	-13'226	<b>-48'740</b>	1'178	<b>-16'923</b>
<b>4</b>	<b>GESUNDHEIT</b>				
42	Ambulante Krankenpflege	-347		-242	
43	Gesundheitsprävention (inkl. Schulgesundheits)	-3'325		-2'129	
49	Übriges Gesundheitswesen	-350	<b>-4'023</b>		<b>-2'371</b>



<b>5</b>	<b>SOZIALE SICHERHEIT</b>					
5790	Sozialdienst (ab 2018 Spezialfinanzierung)		-32'490	<b>-32'490</b>	108'860	<b>108'860</b>
<b>6</b>	<b>VERKEHR</b>					
6150	Gemeindestrassen		2'298		108'509	
6155	Parkplätze		-27'294		-7'753	
62	Öffentlicher Verkehr		12'506	<b>-12'491</b>	-8'958	<b>91'798</b>
<b>7</b>	<b>UMWELTSCHUTZ UND RAUMORDNUNG</b>					
7201	Abwasserentsorgung		5'615		-1'496	
7301	Abfallbeseitigung		-1'958			
7710	Friedhof und Bestattung allgemein		-17'239		-21'991	
7792	Hundetoiletten		-10'712		-5'948	
790	Raumordnung		-18'209	<b>-42'503</b>	164	<b>-29'271</b>
<b>8</b>	<b>VOLKSWIRTSCHAFT</b>					
8711	Elektrizität	E	532'802	<b>-532'802</b>	481'186	<b>-481'186</b>
<b>9</b>	<b>FINANZEN UND STEUERN</b>					
9100	Allgemeine Gemeindesteuern	E	-265'345		85'864	
9101	Sondersteuern	E	102'942		-516'866	
9102	Liegenschaftssteuern	E	58'186		278	
9500	Erbschafts- und Schenkungssteuer	E	-1'832		10'819	
9610	Zinsen		-11'762		-22'039	
9630	Liegenschaften des Finanzvermögens	E	529'209		-319'748	
9631	Liegenschaft "Alte Landstrasse"		3'175		3'175	
9690	Finanzvermögen	E	31'201		9'555	
9900	Systembedingte Zusatzabschreibungen (Einlage in finanzpolitische Reserve)		1'302'837	<b>833'540</b>	-782'586	<b>-77'702</b>
<b>Übrige Veränderungen:</b>				<b>3'157</b>		<b>4'178</b>
<b>TOTAL wesentliche Veränderungen</b>				<b>-29'581</b>		<b>-29'581</b>

E = Ertrag

**1.1.5 Investitionsrechnung****Aktivierungsgrenze**

Der Gemeinderat belastet einzelne Investitionen unter **CHF 10'000** (maximal bis zur Aktivierungsgrenze von CHF 50'000 gemäss Art. 79a GV) der Erfolgsrechnung. Er verfolgt dabei eine konstante Praxis.

**Investitionsrechnung**

Im 2018 wurden Netto-Investitionen für CHF 2'336'843.84 vorgenommen. Budgetiert wurden Netto-Investitionen für CHF 3'678'100.00.

Die Netto-Investitionen sind somit um CHF 1'341'256.16 tiefer ausgefallen.

Die Veränderungen gehen aus der detaillierten Investitionsrechnung, Seite 151-158 hervor.

**1.1.6 Bilanz****Neubewertungsreserven Finanzvermögen**

Das Finanzvermögen wurde gemäss Anhang 1 zu Art. 81 Absatz 3 Ziffer 3 der Gemeindeverordnung neu bewertet. Die Neubewertungsreserve betrug per 1.1.2018 CHF 1'261'079.00. Im 2018 wurden Baulandparzellen für CHF 804'000.00 veräussert. Die darin enthaltenen Neubewertungsreserven von CHF 678'861.00 wurden aufgelöst. Auf den Aktien mussten im 2018 Neubewertungsreserven von CHF 3'678.00 aufgelöst werden. Die Neubewertungsreserve beträgt somit per 31.12.2018 noch CHF 578'540.00.

Die Bilanzwerte haben sich im 2018 wie folgt verändert:

		<b>1.1.2018</b>	<b>Zuwachs</b>	<b>Abgang</b>	<b>31.12.2018</b>
<b>1</b>	<b>Aktiven</b>	<b>26'951'630.12</b>	<b>80'075'387.42</b>	<b>79'662'550.16</b>	<b>27'364'467.38</b>
10	Finanzvermögen	15'419'221.31	76'757'059.05	77'834'848.66	14'341'431.70
14	Verwaltungsvermögen	11'532'408.81	3'318'328.37	1'827'701.50	13'023'035.68
<b>2</b>	<b>Passiven</b>	<b>26'951'630.12</b>	<b>32'365'596.57</b>	<b>31'952'759.31</b>	<b>27'364'467.38</b>
20	Fremdkapital	14'958'813.05	30'138'599.36	31'004'517.50	14'092'894.91
29	Eigenkapital	11'992'817.07	2'226'997.21	948'241.81	13'271'572.47

Die detaillierten Veränderungen gehen aus der Bilanz, Seite 70-81 hervor.

**1.1.7 Nachkredite**

Es werden nur Nachkredite mit einer Überschreitung von grösser 10% und grösser CHF 1'000.00 aufgeführt.

Total: CHF 3'983'174.18

davon:

gebunden	CHF 2'780'813.45
GR Kompetenz	CHF 426'319.06
von GV zu beschliessen	CHF 0.00

Die Details gehen aus der Nachkredittabelle, Seite 64-68 hervor.

**1.1.8 Spezialfinanzierungen (gebührenfinanzierte Bereiche)**

(Art. 30 Bst. b FHDV)

**SF Abwasserentsorgung** (gesetzliche Spezialfinanzierung)

	<u>Rechnung 2018</u>	<u>Budget 2018</u>	<u>Rechnung 2017</u>
Erfolg	<u>167'458.73</u>	<u>-65'035.00</u>	<u>242'841.71</u>
	Rechnungsjahr <u>31.12.2018</u>		Rechnungsjahr <u>31.12.2017</u>
Verwaltungsvermögen	<u>979'946.43</u>		<u>793'366.29</u>
Bestand Werterhalt	<u>2'401'626.85</u>		<u>1'958'218.21</u>
Bestand SF	<u>1'219'804.64</u>		<u>1'052'345.91</u>

**SF Abfall** (gesetzliche Spezialfinanzierung)

	<u>Rechnung 2018</u>	<u>Budget 2018</u>	<u>Rechnung 2017</u>
Erfolg	<u>40'432.84</u>	<u>-4'991.00</u>	<u>8'589.86</u>
	Rechnungsjahr <u>31.12.2018</u>		Rechnungsjahr <u>31.12.2017</u>
Verwaltungsvermögen	<u>19'731.19</u>		<u>24'460.59</u>
Bestand Werterhalt	<u>0.00</u>		<u>0.00</u>
Bestand SF	<u>244'413.83</u>		<u>203'980.99</u>

**SF Feuerwehr** (Spezialfinanzierung mit Gemeindereglement)

	<u>Rechnung 2018</u>	<u>Budget 2018</u>	<u>Rechnung 2017</u>
Erfolg	<u>675.68</u>	<u>-17'338.00</u>	<u>7'098.32</u>
	Rechnungsjahr <u>31.12.2018</u>		Rechnungsjahr <u>31.12.2017</u>
Verwaltungsvermögen	<u>333'656.85</u>		<u>329'000.82</u>
Bestand Werterhalt	<u>0.00</u>		<u>0.00</u>
Bestand SF	<u>328'353.85</u>		<u>327'678.17</u>

## 2 Eckdaten

## 2.1 Übersicht

	Rechnung 2018	Budget 2018	Rechnung 2017
Jahresergebnis ER Gesamthaushalt	237'472.66	-70'026.00	251'431.57
Jahresergebnis ER Allgemeiner Haushalt	29'581.09	0.00	0.00
Jahresergebnis gesetzliche Spezialfinanzierungen	207'891.57	-70'026.00	251'431.57
Steuerertrag natürliche Personen	6'652'320.14	7'094'000.00	6'865'383.25
Steuerertrag juristische Personen	1'072'427.85	853'000.00	748'737.25
Liegenschaftssteuer	833'784.85	780'000.00	835'306.35
Nettoinvestitionen	2'336'843.84	3'678'100.00	3'946'357.03
Bestand Finanzvermögen	14'335'382.85		15'419'221.31
Bestand Verwaltungsvermögen Gesamthaushalt	13'023'035.68		11'532'408.81
Bestand Verwaltungsvermögen Allgemeiner Haushalt	11'689'701.21		10'385'581.11
Bestand Verwaltungsvermögen Spezialfinanzierungen	1'333'334.47		1'146'827.70
Fremdkapital	14'086'846.06		14'958'813.05
Eigenkapital	13'271'572.47		11'992'817.07
Reserven	4'436'748.11		3'130'462.73
Bilanzüberschuss/-fehlbetrag	3'236'221.15		3'206'640.06

**2.2 SELBSTFINANZIERUNG / FINANZIERUNGSERGEBNIS**

		Rechnung 2018	Budget 2018	Rechnung 2017
Ergebnis Gesamthaushalt	90	237'472.66	-70'026.00	251'431.57
Abschreibung Verwaltungsvermögen	33	830'195.75	824'567.00	793'136.96
Einlagen in Fonds und Spezialfinanzierungen	35	525'975.68	302'435.00	390'648.32
Entnahmen aus Fonds und Spezialfinanzierungen	45	95'852.41	44'323.00	120'062.44
Wertberichtigung Darlehen Verwaltungsvermögen	364	0.00	0.00	0.00
Wertberichtigung Beteiligungen Verwaltungsvermögen	365	0.00	0.00	0.00
Abschreibungen Investitionsbeiträge	366	16'021.22	16'299.00	13'128.67
Einlagen in das Eigenkapital	389	1'463'548.87	21'598.00	2'156'781.99
Entnahmen aus dem Eigenkapital	489	866'350.45	377'890.00	217'385.00
Aufwertung Verwaltungsvermögen	4490	0.00	0.00	0.00
<b>Selbstfinanzierung</b>		<b>2'111'011.32</b>	<b>672'660.00</b>	<b>3'267'680.07</b>
<b>Nettoinvestitionen</b>				
Investitionsausgaben	690	2'579'483.84	4'128'100.00	3'946'357.03
Investitionseinnahmen	590	242'640.00	450'000.00	0.00
<b>Nettoinvestitionen</b>		<b>2'336'843.84</b>	<b>3'678'100.00</b>	<b>3'946'357.03</b>
<b>Finanzierungsergebnis</b>		<b>-225'832.52</b>	<b>-3'005'440.00</b>	<b>-678'676.96</b>

## 2.3 Gestufter Erfolgsausweis Gesamthaushalt

	Rechnung 2018	Budget 2018	Rechnung 2017
<b>Betrieblicher Aufwand</b>			
30 Personalaufwand	4'468'887.42	4'435'355.00	4'215'500.45
31 Sach- und übriger Betriebsaufwand	5'318'343.94	5'556'945.00	5'187'046.18
33 Abschreibungen Verwaltungsvermögen	830'195.75	824'567.00	793'136.96
35 Einlagen in Fonds und Spezialfinanzierungen	525'975.68	302'435.00	390'648.32
36 Transferaufwand	11'646'750.17	11'732'633.00	11'662'344.57
37 Durchlaufende Beiträge	516'246.50	515'000.00	379'361.61
<b>Total Betrieblicher Aufwand</b>	<b>23'306'399.46</b>	<b>23'366'935.00</b>	<b>22'628'038.09</b>
<b>Betrieblicher Ertrag</b>			
40 Fiskalertrag	9'033'182.09	9'099'800.00	9'426'700.50
41 Regalien und Konzessionen	0.00	0.00	0.00
42 Entgelte	8'320'135.47	6'834'100.00	8'032'987.01
43 Verschiedene Erträge	0.00	0.00	0.00
45 Entnahmen aus Fonds und Spezialfinanzierungen	95'852.41	44'323.00	120'062.44
46 Transferertrag	6'059'269.36	6'451'594.00	5'815'002.85
47 Durchlaufende Beiträge	516'246.50	515'000.00	379'361.61
<b>Total Betrieblicher Ertrag</b>	<b>24'024'685.83</b>	<b>22'944'817.00</b>	<b>23'774'114.41</b>
<b>ERGEBNIS AUS BETRIEBLICHER TÄTIGKEIT</b>	<b>718'286.37</b>	<b>-422'118.00</b>	<b>1'146'076.32</b>
34 Finanzaufwand	155'774.14	174'450.00	157'007.18
44 Finanzertrag	272'158.85	170'250.00	1'201'759.42
<b>ERGEBNIS AUS FINANZIERUNG</b>	<b>116'384.71</b>	<b>-4'200.00</b>	<b>1'044'752.24</b>
<b>OPERATIVES ERGEBNIS</b>	<b>834'671.08</b>	<b>-426'318.00</b>	<b>2'190'828.56</b>
38 Ausserordentlicher Aufwand	1'463'548.87	21'598.00	2'156'781.99
48 Ausserordentlicher Ertrag	866'350.45	377'890.00	217'385.00
<b>AUSSERORDENTLICHES ERGEBNIS</b>	<b>-597'198.42</b>	<b>356'292.00</b>	<b>-1'939'396.99</b>
<b>GESAMTERGEBNIS ERFOLGSRECHNUNG</b>	<b>237'472.66</b>	<b>-70'026.00</b>	<b>251'431.57</b>

## 2.3.1 Gestufter Erfolgsausweis Allgemeiner Haushalt

	Rechnung 2018	Budget 2018	Rechnung 2017
<b>Betrieblicher Aufwand</b>			
30 Personalaufwand	4'468'887.42	4'435'355.00	4'215'500.45
31 Sach- und übriger Betriebsaufwand	4'722'342.47	4'978'945.00	4'578'414.48
33 Abschreibungen Verwaltungsvermögen	811'896.39	802'611.00	776'333.42
35 Einlagen in Fonds und Spezialfinanzierungen	675.68	0.00	7'098.32
36 Transferaufwand	11'087'960.59	11'183'533.00	11'143'423.23
37 Durchlaufende Beiträge	516'246.50	515'000.00	379'361.61
<b>Total Betrieblicher Aufwand</b>	<b>21'608'009.05</b>	<b>21'915'444.00</b>	<b>21'100'131.51</b>
<b>Betrieblicher Ertrag</b>			
40 Fiskalertrag	9'033'182.09	9'099'800.00	9'426'700.50
41 Regalien und Konzessionen	0.00	0.00	0.00
42 Entgelte	6'498'283.65	5'474'100.00	6'355'001.75
43 Verschiedene Erträge	0.00	0.00	0.00
45 Entnahmen aus Fonds und Spezialfinanzierungen	13'961.05	25'138.00	20'973.90
46 Transferertrag	6'059'269.36	6'451'594.00	5'815'002.85
47 Durchlaufende Beiträge	516'246.50	515'000.00	379'361.61
<b>Total Betrieblicher Ertrag</b>	<b>22'120'942.65</b>	<b>21'565'632.00</b>	<b>21'997'040.61</b>
<b>ERGEBNIS AUS BETRIEBLICHER TÄTIGKEIT</b>	<b>512'933.60</b>	<b>-349'812.00</b>	<b>896'909.10</b>
34 Finanzaufwand	155'774.14	174'450.00	157'007.18
44 Finanzertrag	269'620.05	167'970.00	1'199'495.07
<b>ERGEBNIS AUS FINANZIERUNG</b>	<b>113'845.91</b>	<b>-6'480.00</b>	<b>1'042'487.89</b>
<b>OPERATIVES ERGEBNIS</b>	<b>626'779.51</b>	<b>-356'292.00</b>	<b>1'939'396.99</b>
38 Ausserordentlicher Aufwand	1'463'548.87	21'598.00	2'156'781.99
48 Ausserordentlicher Ertrag	866'350.45	377'890.00	217'385.00
<b>AUSSERORDENTLICHES ERGEBNIS</b>	<b>-597'198.42</b>	<b>356'292.00</b>	<b>-1'939'396.99</b>
<b>GESAMTERGEBNIS ERFOLGSRECHNUNG</b>	<b>29'581.09</b>	<b>0.00</b>	<b>0.00</b>



## 2.3.1.1 Gestufter Erfolgsausweis Steuerfinanzierter Haushalt

	Rechnung 2018	Budget 2018	Rechnung 2017
<b>Betrieblicher Aufwand</b>			
30 Personalaufwand	4'339'772.36	4'310'555.00	4'098'372.21
31 Sach- und übriger Betriebsaufwand	2'496'199.25	2'606'445.00	2'233'714.10
33 Abschreibungen Verwaltungsvermögen	744'365.64	718'931.00	712'385.86
35 Einlagen in Fonds und Spezialfinanzierungen	675.68	0.00	7'098.32
36 Transferaufwand	11'071'010.59	11'164'333.00	11'124'177.23
37 Durchlaufende Beiträge	0.00	0.00	0.00
<b>Total Betrieblicher Aufwand</b>	<b>18'652'023.52</b>	<b>18'800'264.00</b>	<b>18'175'747.72</b>
<b>Betrieblicher Ertrag</b>			
40 Fiskalertrag	9'033'182.09	9'099'800.00	9'426'700.50
41 Regalien und Konzessionen	0.00	0.00	0.00
42 Entgelte	2'620'253.62	1'984'100.00	2'850'404.38
43 Verschiedene Erträge	0.00	0.00	0.00
45 Entnahmen aus Fonds und Spezialfinanzierungen	13'961.05	25'138.00	20'973.90
46 Transferertrag	6'059'269.36	6'451'594.00	5'815'002.85
47 Durchlaufende Beiträge	0.00	0.00	0.00
<b>Total Betrieblicher Ertrag</b>	<b>17'726'666.12</b>	<b>17'560'632.00</b>	<b>18'113'081.63</b>
<b>ERGEBNIS AUS BETRIEBLICHER TÄTIGKEIT</b>	<b>-925'357.40</b>	<b>-1'239'632.00</b>	<b>-62'666.09</b>
34 Finanzaufwand	155'569.14	174'450.00	157'007.18
44 Finanzertrag	267'314.70	166'350.00	1'196'281.97
<b>ERGEBNIS AUS FINANZIERUNG</b>	<b>111'745.56</b>	<b>-8'100.00</b>	<b>1'039'274.79</b>
<b>OPERATIVES ERGEBNIS</b>	<b>-813'611.84</b>	<b>-1'247'732.00</b>	<b>976'608.70</b>
38 Ausserordentlicher Aufwand	1'463'548.87	21'598.00	2'156'781.99
48 Ausserordentlicher Ertrag	696'350.45	207'890.00	47'385.00
<b>AUSSERORDENTLICHES ERGEBNIS</b>	<b>-767'198.42</b>	<b>186'292.00</b>	<b>-2'109'396.99</b>
<b>GESAMTERGEBNIS ERFOLGSRECHNUNG</b>	<b>-1'580'810.26</b>	<b>-1'061'440.00</b>	<b>-1'132'788.29</b>

## 2.3.1.2 Gestufter Erfolgsausweis Elektrizität

	Rechnung 2018	Budget 2018	Rechnung 2017
<b>Betrieblicher Aufwand</b>			
30 Personalaufwand	129'115.06	124'800.00	117'128.24
31 Sach- und übriger Betriebsaufwand	2'226'143.22	2'372'500.00	2'344'700.38
33 Abschreibungen Verwaltungsvermögen	67'530.75	83'680.00	63'947.56
35 Einlagen in Fonds und Spezialfinanzierungen	0.00	0.00	0.00
36 Transferaufwand	16'950.00	19'200.00	19'246.00
37 Durchlaufende Beiträge	516'246.50	515'000.00	379'361.61
<b>Total Betrieblicher Aufwand</b>	<b>2'955'985.53</b>	<b>3'115'180.00</b>	<b>2'924'383.79</b>
<b>Betrieblicher Ertrag</b>			
40 Fiskalertrag	0.00	0.00	0.00
41 Regalien und Konzessionen	0.00	0.00	0.00
42 Entgelte	3'878'030.03	3'490'000.00	3'504'597.37
43 Verschiedene Erträge	0.00	0.00	0.00
45 Entnahmen aus Fonds und Spezialfinanzierungen	0.00	0.00	0.00
46 Transferertrag	0.00	0.00	0.00
47 Durchlaufende Beiträge	516'246.50	515'000.00	379'361.61
<b>Total Betrieblicher Ertrag</b>	<b>4'394'276.53</b>	<b>4'005'000.00</b>	<b>3'883'958.98</b>
<b>ERGEBNIS AUS BETRIEBLICHER TÄTIGKEIT</b>	<b>1'438'291.00</b>	<b>889'820.00</b>	<b>959'575.19</b>
34 Finanzaufwand	205.00	0.00	0.00
44 Finanzertrag	2'305.35	1'620.00	3'213.10
<b>ERGEBNIS AUS FINANZIERUNG</b>	<b>2'100.35</b>	<b>1'620.00</b>	<b>3'213.10</b>
<b>OPERATIVES ERGEBNIS</b>	<b>1'440'391.35</b>	<b>891'440.00</b>	<b>962'788.29</b>
38 Ausserordentlicher Aufwand	0.00	0.00	0.00
48 Ausserordentlicher Ertrag	170'000.00	170'000.00	170'000.00
<b>AUSSERORDENTLICHES ERGEBNIS</b>	<b>170'000.00</b>	<b>170'000.00</b>	<b>170'000.00</b>
<b>GESAMTERGEBNIS ERFOLGSRECHNUNG</b>	<b>1'610'391.35</b>	<b>1'061'440.00</b>	<b>1'132'788.29</b>

## 2.3.2 Gestufter Erfolgsausweis Abwasserentsorgung

	Rechnung 2018	Budget 2018	Rechnung 2017
<b>Betrieblicher Aufwand</b>			
30 Personalaufwand	0.00	0.00	0.00
31 Sach- und übriger Betriebsaufwand	191'905.22	146'500.00	215'485.80
33 Abschreibungen Verwaltungsvermögen	13'569.96	19'185.00	12'074.14
35 Einlagen in Fonds und Spezialfinanzierungen	525'300.00	302'435.00	383'550.00
36 Transferaufwand	532'148.33	518'100.00	488'999.89
37 Durchlaufende Beiträge	0.00	0.00	0.00
<b>Total Betrieblicher Aufwand</b>	<b>1'262'923.51</b>	<b>986'220.00</b>	<b>1'100'109.83</b>
<b>Betrieblicher Ertrag</b>			
40 Fiskalertrag	0.00	0.00	0.00
41 Regalien und Konzessionen	0.00	0.00	0.00
42 Entgelte	1'346'155.18	900'000.00	1'241'776.50
43 Verschiedene Erträge	0.00	0.00	0.00
45 Entnahmen aus Fonds und Spezialfinanzierungen	81'891.36	19'185.00	99'088.54
46 Transferertrag	0.00	0.00	0.00
47 Durchlaufende Beiträge	0.00	0.00	0.00
<b>Total Betrieblicher Ertrag</b>	<b>1'428'046.54</b>	<b>919'185.00</b>	<b>1'340'865.04</b>
<b>ERGEBNIS AUS BETRIEBLICHER TÄTIGKEIT</b>	<b>165'123.03</b>	<b>-67'035.00</b>	<b>240'755.21</b>
34 Finanzaufwand	0.00	0.00	0.00
44 Finanzertrag	2'335.70	2'000.00	2'086.50
<b>ERGEBNIS AUS FINANZIERUNG</b>	<b>2'335.70</b>	<b>2'000.00</b>	<b>2'086.50</b>
<b>OPERATIVES ERGEBNIS</b>	<b>167'458.73</b>	<b>-65'035.00</b>	<b>242'841.71</b>
38 Ausserordentlicher Aufwand	0.00	0.00	0.00
48 Ausserordentlicher Ertrag	0.00	0.00	0.00
<b>AUSSERORDENTLICHES ERGEBNIS</b>	<b>0.00</b>	<b>0.00</b>	<b>0.00</b>
<b>GESAMTERGEBNIS ERFOLGSRECHNUNG</b>	<b>167'458.73</b>	<b>-65'035.00</b>	<b>242'841.71</b>

## 2.3.3 Gestufter Erfolgsausweis Abfall

	Rechnung 2018	Budget 2018	Rechnung 2017
<b>Betrieblicher Aufwand</b>			
30 Personalaufwand	0.00	0.00	0.00
31 Sach- und übriger Betriebsaufwand	404'096.25	431'500.00	393'145.90
33 Abschreibungen Verwaltungsvermögen	4'729.40	2'771.00	4'729.40
35 Einlagen in Fonds und Spezialfinanzierungen	0.00	0.00	0.00
36 Transferaufwand	26'641.25	31'000.00	29'921.45
37 Durchlaufende Beiträge	0.00	0.00	0.00
<b>Total Betrieblicher Aufwand</b>	<b>435'466.90</b>	<b>465'271.00</b>	<b>427'796.75</b>
<b>Betrieblicher Ertrag</b>			
40 Fiskalertrag	0.00	0.00	0.00
41 Regalien und Konzessionen	0.00	0.00	0.00
42 Entgelte	475'696.64	460'000.00	436'208.76
43 Verschiedene Erträge	0.00	0.00	0.00
45 Entnahmen aus Fonds und Spezialfinanzierungen	0.00	0.00	0.00
46 Transferertrag	0.00	0.00	0.00
47 Durchlaufende Beiträge	0.00	0.00	0.00
<b>Total Betrieblicher Ertrag</b>	<b>475'696.64</b>	<b>460'000.00</b>	<b>436'208.76</b>
<b>ERGEBNIS AUS BETRIEBLICHER TÄTIGKEIT</b>	<b>40'229.74</b>	<b>-5'271.00</b>	<b>8'412.01</b>
34 Finanzaufwand	0.00	0.00	0.00
44 Finanzertrag	203.10	280.00	177.85
<b>ERGEBNIS AUS FINANZIERUNG</b>	<b>203.10</b>	<b>280.00</b>	<b>177.85</b>
<b>OPERATIVES ERGEBNIS</b>	<b>40'432.84</b>	<b>-4'991.00</b>	<b>8'589.86</b>
38 Ausserordentlicher Aufwand	0.00	0.00	0.00
48 Ausserordentlicher Ertrag	0.00	0.00	0.00
<b>AUSSERORDENTLICHES ERGEBNIS</b>	<b>0.00</b>	<b>0.00</b>	<b>0.00</b>
<b>GESAMTERGEBNIS ERFOLGSRECHNUNG</b>	<b>40'432.84</b>	<b>-4'991.00</b>	<b>8'589.86</b>

**3 BILANZ**

<b>AKTIVEN</b>	<b>Rechnung 2018</b>	<b>Rechnung 2017</b>	<b>Veränderung</b>
<b>FINANZVERMÖGEN</b>			
100 Flüssige Mittel und kurzfristige Geldanlagen	3'348'418.41	4'661'510.75	-1'313'092.34
101 Forderungen	9'142'144.95	8'661'833.06	480'311.89
102 Kurzfristige Finanzanlagen	-	-	-
104 Aktive Rechnungsabgrenzungen	367'728.24	82'386.90	285'341.34
106 Vorräte und angefangene Arbeiten	3'190.00	7'330.00	-4'140.00
107 Finanzanlagen	204'621.00	180'169.00	24'452.00
108 Sachanlagen Finanzvermögen	1'269'280.25	1'825'991.60	-556'711.35
109 Forderungen gegenüber Spezialfinanzierungen und Fonds im FK	-	-	-
<b>TOTAL FINANZVERMÖGEN</b>	<b>14'335'382.85</b>	<b>15'419'221.31</b>	<b>-1'083'838.46</b>
<b>VERWALTUNGSVERMÖGEN</b>			
140 Sachanlagen Verwaltungsvermögen	11'720'858.26	10'278'610.86	1'442'247.40
142 Immaterielle Anlagen	192'690.97	157'215.63	35'475.34
144 Darlehen	802'703.80	802'703.80	-
145 Beteiligungen, Grundkapitalien	100'006.00	100'006.00	-
146 Investitionsbeiträge	206'776.65	193'872.52	12'904.13
148 Kumulierte zusätzliche Abschreibungen	-	-	-
<b>TOTAL VERWALTUNGSVERMÖGEN</b>	<b>13'023'035.68</b>	<b>11'532'408.81</b>	<b>1'490'626.87</b>
<b>AKTIVEN</b>	<b>27'358'418.53</b>	<b>26'951'630.12</b>	<b>406'788.41</b>
<b>PASSIVEN</b>			
<b>FREMDKAPITAL</b>			
<b>Kurzfristiges Fremdkapital</b>			
200 Laufende Verbindlichkeiten	1'705'770.07	2'326'471.69	-620'701.62
201 Kurzfristige Finanzverbindlichkeiten	513'825.32	2'213'825.32	-1'700'000.00
204 Passive Rechnungsabgrenzungen	154'144.70	177'269.75	-23'125.05
205 Kurzfristige Rückstellungen	-	-	-
<b>Total kurzfristiges Fremdkapital</b>	<b>2'373'740.09</b>	<b>4'717'566.76</b>	<b>-2'343'826.67</b>
<b>Langfristiges Fremdkapital</b>			
206 Langfristige Finanzverbindlichkeiten	11'256'631.40	9'770'456.72	1'486'174.68
208 Langfristige Rückstellungen	-	-	-
209 Verbindlichkeiten gegenüber Spezialfinanzierungen und Fonds im FK	456'474.57	470'789.57	-14'315.00
<b>Total langfristiges Fremdkapital</b>	<b>11'713'105.97</b>	<b>10'241'246.29</b>	<b>1'471'859.68</b>
<b>TOTAL FREMDKAPITAL</b>	<b>14'086'846.06</b>	<b>14'958'813.05</b>	<b>-871'966.99</b>
<b>EIGENKAPITAL</b>			
290 Verpflichtungen/Vorschüsse gegenüber Spezialfinanzierungen	1'792'572.32	1'584'005.07	208'567.25
292 Rücklagen der Globalbudgetbereiche	-	-	-
293 Vorfinanzierungen	3'227'490.89	2'810'630.21	416'860.68
294 Reserven	4'436'748.11	3'130'462.73	1'306'285.38
296 Neubewertungsreserve Finanzvermögen	578'540.00	1'261'079.00	-682'539.00
299 Bilanzüberschuss/-fehlbeträge	3'236'221.15	3'206'640.06	29'581.09
<b>TOTAL EIGENKAPITAL</b>	<b>13'271'572.47</b>	<b>11'992'817.07</b>	<b>1'278'755.40</b>
<b>PASSIVEN</b>	<b>27'358'418.53</b>	<b>26'951'630.12</b>	<b>406'788.41</b>

**4 FUNKTIONEN**

**4.1 Erfolgsrechnung**

	Rechnung 2018		Budget 2018		Rechnung 2017	
	Aufwand	Ertrag	Aufwand	Ertrag	Aufwand	Ertrag
	<b>26'878'845.33</b>	<b>26'878'845.33</b>	<b>24'801'548.00</b>	<b>24'801'548.00</b>	<b>26'457'373.43</b>	<b>26'457'373.43</b>
0 Allgemeine Verwaltung	2'091'194.03	264'272.70	2'045'055.00	235'800.00	1'950'273.30	289'132.20
<b>Nettoergebnis</b>		<b>1'826'921.33</b>		<b>1'809'255.00</b>		<b>1'661'141.10</b>
1 Öffentliche Ordnung und Sicherheit	780'614.06	651'949.45	769'748.00	601'048.00	787'166.00	681'635.39
<b>Nettoergebnis</b>		<b>128'664.61</b>		<b>168'700.00</b>		<b>105'530.61</b>
2 Bildung	3'760'807.97	604'863.90	3'692'472.00	459'515.00	3'663'843.40	566'044.70
<b>Nettoergebnis</b>		<b>3'155'944.07</b>		<b>3'232'957.00</b>		<b>3'097'798.70</b>
3 Kultur, Sport, Freizeit, Kirche	292'517.17	89'496.10	297'630.00	46'940.00	301'013.83	82'332.40
<b>Nettoergebnis</b>		<b>203'021.07</b>		<b>250'690.00</b>		<b>218'681.43</b>
4 Gesundheit	18'177.45		22'200.00		20'548.15	
<b>Nettoergebnis</b>		<b>18'177.45</b>		<b>22'200.00</b>		<b>20'548.15</b>
5 Soziale Sicherheit	10'674'389.12	7'425'958.78	10'267'761.00	6'920'641.00	9'993'179.30	7'022'248.04
<b>Nettoergebnis</b>		<b>3'248'430.34</b>		<b>3'347'120.00</b>		<b>2'970'931.26</b>
6 Verkehr	1'348'060.94	257'066.70	1'380'451.00	256'200.00	1'229'337.45	256'403.25
<b>Nettoergebnis</b>		<b>1'090'994.24</b>		<b>1'124'251.00</b>		<b>972'934.20</b>
7 Umweltschutz und Raumordnung	2'008'089.26	1'953'532.13	1'601'931.00	1'498'691.00	1'914'338.45	1'832'006.25
<b>Nettoergebnis</b>		<b>54'557.13</b>		<b>103'240.00</b>		<b>82'332.20</b>
8 Volkswirtschaft	2'959'724.88	4'572'579.88	3'119'180.00	4'182'220.00	2'927'813.14	4'062'918.08
<b>Nettoergebnis</b>		<b>1'612'855.00</b>		<b>1'063'040.00</b>		<b>1'135'104.94</b>
9 Finanzen und Steuern	2'945'270.45	11'059'125.69	1'605'120.00	10'600'493.00	3'669'860.41	11'664'653.12
<b>Nettoergebnis</b>		<b>8'113'855.24</b>		<b>8'995'373.00</b>		<b>7'994'792.71</b>

**0 Allgemeine Verwaltung**

	Rechnung 2018		Budget 2018		Rechnung 2017	
	Aufwand	Ertrag	Aufwand	Ertrag	Aufwand	Ertrag
Nettoergebnis	2'091'194.03	264'272.70	2'045'055.00	235'800.00	1'950'273.30	289'132.20
		1'826'921.33		1'809'255.00		1'661'141.10

**Wesentliche Veränderungen:**

0110 Legislative	-1'149	12'112
0120 Exekutive	-12'387	-10'672
0220 Allgemeine Dienste (Verwaltung)	45'523	168'304
029 Verwaltungsliegenschaften	-14'320	-3'964
	<u>17'666</u>	<u>165'780</u>

**1 Öffentliche Ordnung und Sicherheit, Verteidigung**

	Rechnung 2018		Budget 2018		Rechnung 2017	
	Aufwand	Ertrag	Aufwand	Ertrag	Aufwand	Ertrag
Nettoergebnis	780'614.06	651'949.45	769'748.00	601'048.00	787'166.00	681'635.39
		128'664.61		168'700.00		105'530.61

**Wesentliche Veränderungen:**

1400 Allg. Rechtswesen	-36'564	8'337
16 Militär und Zivilschutz	-3'471	14'797
	<u>-40'035</u>	<u>23'134</u>

**2 Bildung**

	Rechnung 2018		Budget 2018		Rechnung 2017	
	Aufwand	Ertrag	Aufwand	Ertrag	Aufwand	Ertrag
Nettoergebnis	3'760'807.97	604'863.90	3'692'472.00	459'515.00	3'663'843.40	566'044.70
		3'155'944.07		3'232'957.00		3'097'798.70

**Wesentliche Veränderungen:**

2110 Kindergarten	-9'462	-4'826
2120 Primarstufe	-138'267	9'738

2130 Sekundarstufe I	79'305	-60'594
2140 Musikschule	-32'840	-20'771
2170 Schulliegenschaften	54'485	80'328
2190 Schulleitung und Schulverwaltung	6'210	27'718
2193 Schulveranstaltungen	-5'412	-4'901
2197 Schulsozialarbeit	-17'078	29'262
2910 Schulkommission	-13'903	2'191
	<u>-76'963</u>	<u>58'145</u>

**3 Kultur, Sport, Freizeit, Kirche**

	Rechnung 2018		Budget 2018		Rechnung 2017	
	Aufwand	Ertrag	Aufwand	Ertrag	Aufwand	Ertrag
Nettoergebnis	292'517.17	89'496.10	297'630.00	46'940.00	301'013.83	82'332.40
		203'021.07		250'690.00		218'681.43

**Wesentliche Veränderungen:**

32 Übrige Kultur	10'677	-16'141
33 Massenmedien	-45'211	-1'961
34 Sport und Freizeit	-13'185	2'241
	<u>-47'719</u>	<u>-15'860</u>

**4 Gesundheit**

	Rechnung 2018		Budget 2018		Rechnung 2017	
	Aufwand	Ertrag	Aufwand	Ertrag	Aufwand	Ertrag
Nettoergebnis	18'177.45		22'200.00	22'200.00	20'548.15	20'548.15
		18'177.45				

**Wesentliche Veränderungen:**

42 Ambulante Krankenpflege	-347	-242
43 Gesundheitsprävention (inkl. Schulgesundheit)	-3'325	-2'129
49 Übriges Gesundheitswesen	-350	
	<u>-4'023</u>	<u>-2'371</u>



**5 Soziale Sicherheit**

	Rechnung 2018		Budget 2018		Rechnung 2017	
	Aufwand	Ertrag	Aufwand	Ertrag	Aufwand	Ertrag
Nettoergebnis	10'674'389.12	7'425'958.78	10'267'761.00	6'920'641.00	9'993'179.30	7'022'248.04
		3'248'430.34		3'347'120.00		2'970'931.26

**Wesentliche Veränderungen:**

5320.3631.00	Ergänzungsleistungen	11'384		41'047	
5410.3631.00	Familienzulagen	1'328		-2'829	
5799.3611.00	Lastenausgleich Sozialhilfe (z.L. Gemeinde)	-44'674		63'213	
5799.4611.00	Lastenausgleich Sozialhilfe (z.G. Gemeinde)		34'384		-67'208
5790	Sozialdienst (ab 2018 Spezialfinanzierung)	-32'637		108'860	
		<u>-98'983</u>		<u>277'499</u>	

**6 Verkehr**

	Rechnung 2018		Budget 2018		Rechnung 2017	
	Aufwand	Ertrag	Aufwand	Ertrag	Aufwand	Ertrag
Nettoergebnis	1'348'060.94	257'066.70	1'380'451.00	256'200.00	1'229'337.45	256'403.25
		1'090'994.24		1'124'251.00		972'934.20

**Wesentliche Veränderungen:**

6150	Gemeindestrassen	-5'246		114'929	
6155	Parkplätze	-27'294		-7'753	
62	Öffentlicher Verkehr	-716		10'884	
		<u>-33'257</u>		<u>118'060</u>	

**7 Umweltschutz und Raumordnung**

	Rechnung 2018		Budget 2018		Rechnung 2017	
	Aufwand	Ertrag	Aufwand	Ertrag	Aufwand	Ertrag
Nettoergebnis	2'008'089.26	1'953'532.13	1'601'931.00	1'498'691.00	1'914'338.45	1'832'006.25
		54'557.13		103'240.00		82'332.20

**Wesentliche Veränderungen:**

7710 Friedhof und Bestattung allgemein	-16'762	-21'991
7792 Hundetoiletten	-10'712	-5'948
790 Raumordnung	-21'209	164
	<u>-48'683</u>	<u>-27'775</u>

**8 Volkswirtschaft**

	Rechnung 2018		Budget 2018		Rechnung 2017	
	Aufwand	Ertrag	Aufwand	Ertrag	Aufwand	Ertrag
	2'959'724.88	4'572'579.88	3'119'180.00	4'182'220.00	2'927'813.14	4'062'918.08
Nettoergebnis	1'612'855.00		1'063'040.00		1'135'104.94	

**Wesentliche Veränderungen:**

8711 Elektrizität	548'951	477'603
	<u>548'951</u>	<u>477'603</u>

**9 Finanzen und Steuern**

	Rechnung 2018		Budget 2018		Rechnung 2017	
	Aufwand	Ertrag	Aufwand	Ertrag	Aufwand	Ertrag
	2'945'270.45	11'059'125.69	1'605'120.00	10'600'493.00	3'669'860.41	11'664'653.12
Nettoergebnis	8'113'855.24		8'995'373.00		7'994'792.71	

**Wesentliche Veränderungen:**

9100 Allgemeine Gemeindesteuern	-265'345	85'864
9101 Sondersteuern	102'942	-516'866
9102 Liegenschaftssteuern	58'186	278
9300.3621.60 Neue Aufgabenteilung	2'839	14'653
9300.4621.50 Mindestausstattung	-13'443	33'841
9300.4621.61 Soziodemografischer Zuschuss	3'949	4'728
9300.4622.70 Disparitätenabbau	-3'962	51'151
9500 Erbschafts- und Schenkungssteuer	-1'832	10'819
9610 Zinsen	-11'762	-22'039
9630 Liegenschaften des Finanzvermögens	529'209	-319'748
9631 Liegenschaft "Alte Landstrasse"	3'175	3'175

9690 Finanzvermögen		31'201		9'555
Systembedingte Zusatzabschreibungen				
9900 (Einlage in finanzpolitische Reserve)	1'302'837		-782'586	
9901 Bisheriges Verwaltungsvermögen (vor 2014)	-1'626		0	
		<u>-854'559</u>		<u>146'419</u>

**4 FUNKTIONEN**

**4.2 Investitionsrechnung**

	Rechnung 2018		Budget 2018		Rechnung 2017	
	Ausgaben	Einnahmen	Ausgaben	Einnahmen	Ausgaben	Einnahmen
	<b>2'822'123.84</b>	<b>2'822'123.84</b>	<b>4'578'100.00</b>	<b>4'578'100.00</b>	<b>3'946'357.03</b>	<b>3'946'357.03</b>
0 Allgemeine Verwaltung	36'138.25		33'000.00		95'899.05	
<b>Nettoausgaben/-einnahmen</b>		<b>36'138.25</b>		<b>33'000.00</b>		<b>95'899.05</b>
1 Öffentliche Ordnung und Sicherheit	40'367.55		26'100.00		81'512.03	
<b>Nettoausgaben/-einnahmen</b>		<b>40'367.55</b>		<b>26'100.00</b>		<b>81'512.03</b>
2 Bildung	1'644'633.20		1'898'000.00		2'866'447.76	
<b>Nettoausgaben/-einnahmen</b>		<b>1'644'633.20</b>		<b>1'898'000.00</b>		<b>2'866'447.76</b>
3 Kultur, Sport, Freizeit, Kirche	21'624.95		10'000.00		48'658.35	
<b>Nettoausgaben/-einnahmen</b>		<b>21'624.95</b>		<b>10'000.00</b>		<b>48'658.35</b>
4 Gesundheit						
<b>Nettoausgaben/-einnahmen</b>						
5 Soziale Sicherheit					13'533.60	
<b>Nettoausgaben/-einnahmen</b>						<b>13'533.60</b>
6 Verkehr	71'024.85	242'640.00	750'000.00	450'000.00	368'152.20	
<b>Nettoausgaben/-einnahmen</b>	<b>171'615.15</b>			<b>300'000.00</b>		<b>368'152.20</b>
7 Umweltschutz und Raumordnung	250'602.45		471'000.00		219'208.62	
<b>Nettoausgaben/-einnahmen</b>		<b>250'602.45</b>		<b>471'000.00</b>		<b>219'208.62</b>
8 Volkswirtschaft	515'092.59		940'000.00		252'945.42	
<b>Nettoausgaben/-einnahmen</b>		<b>515'092.59</b>		<b>940'000.00</b>		<b>252'945.42</b>
9 Finanzen und Steuern	242'640.00	2'579'483.84	450'000.00	4'128'100.00		3'946'357.03
<b>Nettoausgaben/-einnahmen</b>	<b>2'336'843.84</b>		<b>3'678'100.00</b>		<b>3'946'357.03</b>	

## 5 SACHGRUPPEN

## 5.1 Erfolgsrechnung

	Rechnung 2018		Budget 2018		Rechnung 2017	
	Aufwand	Ertrag	Aufwand	Ertrag	Aufwand	Ertrag
<b>AUFWAND</b>						
30 Personalaufwand	4'468'887.42		4'435'355.00		4'215'500.45	
31 Sach- und übriger Betriebsaufwand	5'318'343.94		5'556'945.00		5'187'046.18	
33 Abschreibungen Verwaltungsvermögen	830'195.75		824'567.00		793'136.96	
34 Finanzaufwand	155'774.14		174'450.00		157'007.18	
35 Einlagen in Fonds und Spezialfinanzierungen	525'975.68		302'435.00		390'648.32	
36 Transferaufwand	11'646'750.17		11'732'633.00		11'662'344.57	
37 Durchlaufende Beiträge	516'246.50		515'000.00		379'361.61	
38 Ausserordentlicher Aufwand	1'463'548.87		21'598.00		2'156'781.99	
39 Interne Verrechnungen	1'715'650.20		1'238'565.00		1'264'114.60	
<b>3 TOTAL AUFWAND</b>	<b>26'641'372.67</b>		<b>24'801'548.00</b>		<b>26'205'941.86</b>	
<b>ERTRAG</b>						
40 Fiskalertrag		9'033'182.09		9'099'800.00		9'426'700.50
41 Regalien und Konzessionen						
42 Entgelte		8'320'135.47		6'834'100.00		8'032'987.01
43 Verschiedene Erträge						
44 Finanzertrag		272'158.85		170'250.00		1'201'759.42
45 Entnahmen aus Fonds und Spezialfinanzierungen		95'852.41		44'323.00		120'062.44
46 Transferertrag		6'059'269.36		6'451'594.00		5'815'002.85
47 Durchlaufende Beiträge		516'246.50		515'000.00		379'361.61
48 Ausserordentlicher Ertrag		866'350.45		377'890.00		217'385.00
49 Interne Verrechnungen		1'715'650.20		1'238'565.00		1'264'114.60
<b>4 TOTAL ERTRAG</b>		<b>26'878'845.33</b>		<b>24'731'522.00</b>		<b>26'457'373.43</b>
<b>ABSCHLUSS</b>						
90 Abschluss Erfolgsrechnung	237'472.66			70'026.00	251'431.57	
<b>9 ABSCHLUSS GESAMTHAUSHALT</b>	<b>237'472.66</b>		<b>-70'026.00</b>		<b>251'431.57</b>	
<b>TOTAL ERFOLGSRECHNUNG</b>	<b>26'878'845.33</b>	<b>26'878'845.33</b>	<b>24'801'548.00</b>	<b>24'801'548.00</b>	<b>26'457'373.43</b>	<b>26'457'373.43</b>

5.2 Investitionsrechnung

	Rechnung 2018		Budget 2018		Rechnung 2017	
	Ausgaben	Einnahmen	Ausgaben	Einnahmen	Ausgaben	Einnahmen
<b>AUSGABEN</b>						
50 Sachanlagen	2'459'942.14		4'047'000.00		3'801'531.32	
51 Investitionen auf Rechnung Dritter						
52 Immaterielle Anlagen	90'616.35		55'000.00		63'313.68	
54 Darlehen						
55 Beteiligungen und Grundkapitalien						
56 Eigene Investitionsbeiträge	28'925.35		26'100.00		81'512.03	
57 Durchlaufende Investitionsbeiträge						
<b>5 TOTAL AUSGABEN</b>	<b>2'579'483.84</b>		<b>4'128'100.00</b>		<b>3'946'357.03</b>	
<b>EINNAHMEN</b>						
60 Übertrag von Sachanlagen in das Finanzvermögen						
61 Rückerstattungen						
62 Abgang immaterielle Anlagen						
63 Investitionsbeiträge für eigene Rechnung		242'640.00		450'000.00		
64 Rückzahlung von Darlehen						
65 Übertrag von Beteiligungen						
66 Rückzahlung eigener Investitionsbeiträge						
67 Durchlaufende Investitionsbeiträge						
<b>6 TOTAL EINNAHMEN</b>		<b>242'640.00</b>		<b>450'000.00</b>		
59 Übertrag an Bilanz (Passivierungen)	242'640.00		450'000.00			
69 Übertrag an Bilanz (Aktivierungen)		2'579'483.84		4'128'100.00		3'946'357.03
<b>NETTOINVESTITIONEN</b>	<b>2'336'843.84</b>		<b>3'678'100.00</b>		<b>3'946'357.03</b>	

## Geldflussrechnung

### Pieterlen

Bezeichnung	CHF 2018	CHF 2017
<b>Geldfluss aus betrieblicher Tätigkeit</b>		
(-) Aufwandüberschuss / Ertragsüberschuss	-1'580'810.26	-1'132'788.29
Abschreibungen Verwaltungsvermögen	744'365.64	712'385.86
Abschreibungen Investitionsbeiträge	16'021.22	13'128.67
Einlagen in das Eigenkapital	1'463'548.87	2'156'781.99
(-) Entnahmen aus dem Eigenkapital	-696'350.45	-47'385.00
Verluste aus Verkauf Finanzanlagen FV und Übertragung Finanzanlagen FV ins VV / (-) Gewinne aus Verkauf Finanzanlagen FV	0.00	0.00
(-) Gewinne aus Verkauf Sachanlagen FV / Verluste aus Veräusserung Sachanlagen FV und Übertragung Sachanlagen FV ins VV	-53'320.00	-1'008'984.00
(-) Wertberichtigungen Anlagen FV / Wertberichtigungen Anlagen FV	-24'452.00	-26'330.00
Wertberichtigungen Darlehen/Beteiligungen VV	0.00	0.00
(-) Aufwertung VV	0.00	0.00
(-) Zunahme/Abnahme Forderungen	-276'694.57	-342'906.88
Abnahme/(-) Zunahme Vorräte	4'140.00	-1'330.00
(-) Zunahme/Abnahme aktive Rechnungsabgrenzungen	-40'844.19	1'772.05
(-) Abnahme/Zunahme Laufende Verbindlichkeiten	-421'949.00	560'562.68
(-) Abnahme/Zunahme kurzfr. Rückstellungen	0.00	0.00
(-) Abnahme/Zunahme passive Rechnungsabgrenzungen	-27'202.55	57'244.12

Bezeichnung	CHF	CHF
	2018	2017
(-) Abnahme/Zunahme langfr. Rückstellungen	0.00	0.00
Zunahme/(-) Abnahme übrige Spezialfinanzierungen	675.68	7'098.32
<b>Geldfluss aus betrieblicher Tätigkeit Einwohnergemeinde (allg. Haushalt)</b>	<b>-892'871.61</b>	<b>949'249.52</b>
<b>Geldfluss Abwasserentsorgung</b>		
Ertragsüberschuss / (-) Aufwandüberschuss	167'458.73	242'841.71
Abschreibungen Verwaltungsvermögen	13'569.96	12'074.14
Abschreibungen Investitionsbeiträge	0.00	0.00
(-) Aufwertung VV	0.00	0.00
Abnahme/(-) Zunahme Forderungen	56'001.19	-74'808.85
Abnahme/(-) Zunahme aktive Rechnungsabgrenzungen	0.00	0.00
Abnahme/(-) Zunahme Vorräte	0.00	0.00
(-) Abnahme/Zunahme Laufende Verbindlichkeiten	-62'602.85	33'279.49
(-) Abnahme/Zunahme passive Rechnungsabgrenzungen	0.00	0.00
Zunahme/(-) Abnahme Vorfinanzierung Werterhalt	443'408.64	284'461.46
(-) Abnahme/Zunahme übrige Vorfinanzierungen	0.00	0.00
<b>Geldfluss aus betrieblicher Tätigkeit Abwasserentsorgung</b>	<b>617'835.67</b>	<b>497'847.95</b>
<b>Geldfluss Abfall</b>		
Ertragsüberschuss / (-) Aufwandüberschuss	40'432.84	8'589.86
Abschreibungen Verwaltungsvermögen	4'729.40	4'729.40
Abschreibungen Investitionsbeiträge	0.00	0.00
(-) Aufwertung VV	0.00	0.00



Bezeichnung	CHF	CHF
	2018	2017
(-) Zunahme/Abnahme Forderungen	-11'162.62	4'055.65
(-) Zunahme/Abnahme aktive Rechnungsabgrenzungen	-1'857.15	4'454.00
Abnahme/(-) Zunahme Vorräte	0.00	0.00
(-) Abnahme/Zunahme Laufende Verbindlichkeiten	-13'585.52	17'174.36
(-) Abnahme/Zunahme passive Rechnungsabgrenzungen	-400.00	100.00
(-) Abnahme/Zunahme Vorfinanzierungen	0.00	0.00
<b>Geldfluss aus betrieblicher Tätigkeit Abfall</b>	<b>18'156.95</b>	<b>39'103.27</b>
<b>Geldfluss Elektrizität</b>		
Ertragsüberschuss / (-) Aufwandüberschuss	1'610'391.35	1'132'788.29
Abschreibungen Verwaltungsvermögen	67'530.75	63'947.56
Abschreibungen Investitionsbeiträge	0.00	0.00
(-) Aufwertung VV	0.00	0.00
(-) Zunahme/Abnahme Forderungen	-248'455.89	-14'818.71
Abnahme/(-) Zunahme aktive Rechnungsabgrenzungen	0.00	0.00
Abnahme/(-) Zunahme Vorräte	0.00	0.00
Zunahme/(-) Abnahme Laufende Verbindlichkeiten	41'716.44	-18'001.04
Zunahme/(-) Abnahme passive Rechnungsabgrenzungen	4'477.50	0.00
(-) Abnahme/Zunahme Vorfinanzierungen	-170'000.00	-170'000.00
<b>Geldfluss aus betrieblicher Tätigkeit Elektrizität</b>	<b>1'305'660.15</b>	<b>993'916.10</b>
<b>Geldfluss aus betrieblicher Tätigkeit Gemeindebetriebe</b>	<b>1'941'652.77</b>	<b>1'530'867.32</b>

Bezeichnung	CHF 2018	CHF 2017
<b>Total Geldfluss aus betrieblicher Tätigkeit</b>	<b>1'048'781.16</b>	<b>2'480'116.84</b>
<b>Geldfluss aus Investitionstätigkeit</b>		
Zahlungen für Nettoinv. Sachanlagen + Immat. Anlagen+ Investitionsbeiträge VV	-1'980'734.34	-3'485'667.11
(-) Auszahlungen für Darlehen/Beteiligungen VV	0.00	0.00
Einzahlung für Darlehen/Beteiligungen VV	0.00	0.00
(-) Kauf Sachanlagen FV	0.00	-530'000.00
Verkauf Sachanlagen FV	804'000.00	1'397'940.00
(-) Investitionen Sachanlagen FV	-160'010.15	-21'376.60
(-) Kauf kurzfristige Finanzanlagen FV	0.00	0.00
Verkauf kurzfristige Finanzanlagen FV	0.00	0.00
(-) Kauf langfristige Finanzanlagen FV	0.00	0.00
Verkauf langfristige Finanzanlagen FV	0.00	0.00
<b>Geldfluss aus Investitionstätigkeit Einwohnergemeinde (allg. Haushalt)</b>	<b>-1'336'744.49</b>	<b>-2'639'103.71</b>
<b>Geldfluss Abwasserentsorgung</b>		
Zahlungen für Nettoinvestitionen VV Abwasserentsorgung	-260'450.95	-332'623.04
<b>Geldfluss aus Investitionstätigkeit Abwasserentsorgung</b>	<b>-260'450.95</b>	<b>-332'623.04</b>
<b>Geldfluss Abfall</b>		
Zahlungen für Nettoinvestitionen VV Abfall	0.00	-9'791.99
<b>Geldfluss aus Investitionstätigkeit Abfall</b>	<b>0.00</b>	<b>-9'791.99</b>

Bezeichnung	CHF 2018	CHF 2017
<b>Geldfluss Elektrizität</b>		
Zahlungen für Nettoinvestitionen VV Elektrizität	-536'537.74	-221'020.69
<b>Geldfluss aus Investitionstätigkeit Elektrizität</b>	<b>-536'537.74</b>	<b>-221'020.69</b>
<b>Geldfluss aus Investitionstätigkeit Gemeindebetriebe</b>	<b>-796'988.69</b>	<b>-563'435.72</b>
<b>Total Geldfluss aus Investitionstätigkeit</b>	<b>-2'133'733.18</b>	<b>-3'202'539.43</b>
<b>Geldfluss aus Finanzierungstätigkeit</b>		
Zunahme/ (-) Abnahme Kontokorrente mit Dritten	0.00	0.00
Aufnahme kurzfristige Finanzverbindlichkeiten	513'825.32	6'213'825.32
(-) Rückzahlung kurzfristige Finanzverbindlichkeiten	-2'213'825.32	-4'000'000.00
Aufnahme langfristige Finanzverbindlichkeiten	2'000'000.00	2'000'000.00
(-) Rückzahlung langfristige Finanzverbindlichkeiten	-513'825.32	-1'727'650.64
(-) Abnahme/Zunahme Stiftungen, Legate, Zuwendungen im FK sowie Fonds im FK	-14'315.00	-23'846.80
<b>Geldfluss aus Finanzierungstätigkeit Einwohnergemeinde (allg. Haushalt)</b>	<b>-228'140.32</b>	<b>2'462'327.88</b>
<b>Total Geldfluss (alle)</b>	<b>-1'313'092.34</b>	<b>1'739'905.29</b>
Bestand Flüssige Mittel und kurzfristige Geldanlagen 1.1.	4'661'510.75	2'921'605.46
<b>Bestand Flüssige Mittel und kurzfristige Geldanlagen 31.12.</b>	<b>3'348'418.41</b>	<b>4'661'510.75</b>
<i>Kontrollrechnung: Differenz</i>	<i>0.00</i>	<i>0.00</i>

Bezeichnung	CHF 2018	CHF 2017
<b>Zusammenfassung nach Tätigkeit</b>		
Total Geldfluss aus betrieblicher Tätigkeit	1'048'781.16	2'480'116.84
Total Geldfluss aus Investitionstätigkeit	-2'133'733.18	-3'202'539.43
Total Geldfluss aus Finanzierungstätigkeit (allg. Haushalt)	-228'140.32	2'462'327.88
<b>Total Geldfluss (alle)</b>	<b>-1'313'092.34</b>	<b>1'739'905.29</b>
<b>Zusammenfassung nach Haushalt</b>		
Total Geldfluss Steuerfinanzierter Haushalt	-2'457'756.42	772'473.69
Total Geldfluss Elektrizität	769'122.41	772'895.41
Total Geldfluss Abwasser	357'384.72	165'224.91
Total Geldfluss Abfall	18'156.95	29'311.28
<b>Total Geldfluss Gesamthaushalt</b>	<b>-1'313'092.34</b>	<b>1'739'905.29</b>

## 7 Finanzkennzahlen

### 7.1. Gesamthaushalt

Kennzahl	Rechnung 2018	Mittel 2014-2018	Kommentar/Interpretation
	Wert	Wert	
Nettoverschuldungsquotient	-2.8%	-10.7%	<b>Nettoschulden in % des Fiskalertrages (inkl. Finanzausgleich).</b> Diese Kennzahl gibt an, welcher Anteil der Fiskalerträge, bzw. wieviel Jahrestranchen erforderlich sind, um die Nettoschulden abzutragen. <b>Richtwert: &lt; 100% gut.</b>
Selbstfinanzierungsgrad	90.3%	97.6%	<b>Selbstfinanzierung in % der Nettoinvestitionen.</b> Der Selbstfinanzierungsgrad gibt Antwort auf die Frage, wie weit die Investitionen aus selbst erarbeiteten Mitteln bezahlt werden können. <b>Richtwert: &gt; 80% - 100% gut</b>
Zinsbelastungsanteil	0.2%	0.4%	<b>Nettozinsen in % des Laufenden Ertrages.</b> Der Zinsbelastungsanteil sagt aus, wie stark der Laufende Ertrag durch den Zinsendienst belastet ist. Je tiefer der Wert, desto grösser der Handlungsspielraum. <b>Richtwert: 0-4% gut</b>
Bruttoverschuldungsanteil	56.7%	52.5%	<b>Bruttoschuld in % des Laufenden Ertrages.</b> Die Bruttoverschuldung informiert über das Mass der Verschuldung einer Gemeinde. <b>Richtwert: 50% - 100% gut</b>
Investitionsanteil	10.7%	9.3%	<b>Bruttoinvestitionen in % der Gesamtausgaben.</b> Der Investitionsanteil informiert über das Mass der Investitionstätigkeit einer Gemeinde. <b>Aussage: &lt; 10% = schwache Investitionstätigkeit</b> <b>10% - 20% = mittlere Investitionstätigkeit</b>
Kapitaldienstanteil	3.7%	3.3%	<b>Kapitaldienst in % des Laufenden Ertrages.</b> Der Kapitaldienstanteil informiert darüber, wie stark der Laufende Ertrag durch Zinsendienst und Abschreibungen belastet ist. <b>Richtwert: &lt; 5% = geringe Belastung.</b>

Nettoschuld in Franken pro Einwohner	-CHF 58	-CHF 222	Die Nettoschuld pro Einwohner wird als Gradmesser für die Verschuldung verwendet. Ein <b>negativer Wert</b> entspricht einem <b>Nettovermögen</b> pro Einwohner.
Selbstfinanzierungsanteil	8.9%	8.7%	<b>Selbstfinanzierung in % des Laufenden Ertrages</b> . Der Selbstfinanzierungsanteil gibt Auskunft über die finanzielle Leistungsfähigkeit unserer Gemeinde. Je höher der Wert, desto grösser ist der Spielraum für den Schuldenabbau oder die Finanzierung von Investitionen und deren Folgekosten. <b>Richtwert: 0% - 10% = ungenügend / 10% - 14% = genügend</b>
Nettozinsbelastungsanteil	-0.4%	-1.8%	Finanzaufwand netto in % des Steuerertrages. <b>Richtwert 0-4% = Sehr tiefe Belastung</b>
Massgebliches Eigenkapital pro Einwohner	CHF 2'102	CHF 1'731	Vergleichsgrösse

7.2 Allgemeiner Haushalt (inkl. Elektrizität und SF Feuerwehr)

Kennzahl	Rechnung 2018	Mittel 2014-2018	Kommentar/Interpretation
	Wert	Wert	
Selbstfinanzierungsgrad	68.1%	80.6%	<b>Selbstfinanzierung in % der Nettoinvestitionen</b> . Der Selbstfinanzierungsgrad gibt Antwort auf die Frage, wie weit die Investitionen aus selbst erarbeiteten Mitteln bezahlt werden können. <b>Richtwert: &gt; 60%-80% kurzfristig genügend / 80%-100% gut</b>
Bilanzüberschussquotient	36.4%	36.1%	<b>Bilanzüberschuss in % des Fiskalertrages (inkl. Finanzausgleich)</b> . Nach Gemeindegrösse abgestufte Mindestausstattung des Eigenkapitals (Bilanzüberschuss) zur Abdeckung von Aufwandüberschüssen, zum Schutz vor einem Bilanzfehlbetrag sowie zur Verstärkung der Risikofähigkeit. <b>Richtwert: &gt; 30 % Gemeinden von 2'000 - 10'000 Einwohner.</b>

### 7.3 Spezialfinanzierung Abwasserentsorgung

Kennzahl	Rechnung 2018	Mittel 2014-2018	Kommentar/Interpretation
	Wert	Wert	
Selbstfinanzierungsgrad	312.0%	243.4%	<b>Selbstfinanzierung in % der Nettoinvestitionen</b> . Der Selbstfinanzierungsgrad gibt Antwort auf die Frage, wie weit die Investitionen aus selbst erarbeiteten Mitteln bezahlt werden können. <b>Richtwert: &gt; 100% sehr gut</b>
Kostendeckungsgrad	113.3%	109.8%	<b>Aufwand in % des Ertrages</b> . Der Kostendeckungsgrad gibt Antwort auf die Frage, wie weit der Aufwand aus selbst erarbeiteten Erträgen gedeckt ist. <b>&gt; 100% = Ertragsüberschuss</b>
Werterhaltungsquote	6.0%	4.1%	<b>Bestand Werterhalt in % des Wiederbeschaffungswertes</b> .

### 7.4 Spezialfinanzierung Abfall

Kennzahl	Rechnung 2018	Mittel 2014-2018	Kommentar/Interpretation
	Wert	Wert	
Selbstfinanzierungsgrad	0.00%	<u>nur im 2017</u> <u>Investition</u> 925.2%	<b>Selbstfinanzierung in % der Nettoinvestitionen</b> . Der Selbstfinanzierungsgrad gibt Antwort auf die Frage, wie weit die Investitionen aus selbst erarbeiteten Mitteln bezahlt werden können. <b>Richtwert: &gt; 100% sehr gut</b>
Kostendeckungsgrad	109.3%	101.6%	<b>Aufwand in % des Ertrages</b> . Der Kostendeckungsgrad gibt Antwort auf die Frage, wie weit der Aufwand aus selbst erarbeiteten Erträge gedeckt ist. <b>&gt; 100% = Ertragsüberschuss</b>

## 8. Antrag der Exekutive

## GENEHMIGUNG:

Gemäss Art. 71 GV (170.111) verabschiedet der Gemeinderat die Jahresrechnung 2018 der Einwohnergemeinde Pieterlen:

ERFOLGSRECHNUNG	Aufwand <b>Gesamthaushalt</b>	CHF	26'641'372.67
	Ertrag <b>Gesamthaushalt</b>	CHF	26'878'845.33
	Ertragsüberschuss	CHF	237'472.66
davon			
	Aufwand <b>Allgemeiner Haushalt</b>	CHF	23'227'332.06
	Ertrag <b>Allgemeiner Haushalt</b>	CHF	23'256'913.15
	Ertragsüberschuss	CHF	29'581.09
	Aufwand <b>Abwasserentsorgung</b>	CHF	1'262'923.51
	Ertrag <b>Abwasserentsorgung</b>	CHF	1'430'382.24
	Ertragsüberschuss	CHF	167'458.73
	Aufwand <b>Abfall</b>	CHF	435'466.90
	Ertrag <b>Abfall</b>	CHF	475'899.74
	Ertragsüberschuss	CHF	40'432.84
INVESTITIONSRECHNUNG	Ausgaben	CHF	2'579'483.84
	Einnahmen	CHF	242'640.00
	Nettoinvestitionen	CHF	2'336'843.84
NACHKREDITE gem. separater Tabelle		CHF	0.00



**ANTRAG:**

Der Gemeindeversammlung wird beantragt, die Jahresrechnung 2018 und die Nachkredite von CHF 0.00 zu genehmigen.

**Einwohnergemeinde Pieterlen**

Pieterlen, 11. März 2019

Beat Rüfli  
Gemeindepräsident

David Löffel  
Leiter Präsidiales

Andreas Graf  
Vorsteher GR  
Finanzen / Steuern

Michel Sassanelli  
Leiter Finanzen / Steuern

## **10. Genehmigung der Jahresrechnung**

Das beschlussfassende Organ der Einwohnergemeinde Pieterlen hat die Jahresrechnung 2018 am 26. Juni 2019 gemäss dem vorstehenden Antrag des Gemeinderates vom 11. März 2019 genehmigt.

### **Einwohnergemeinde Pieterlen**

Pieterlen, 26. Juni 2019

Beat Rüfli  
Gemeindepräsident

David Löffel  
Leiter Präsidiales

## 11 Anhang

### 11.1 Regelwerk

#### 11.1.1 Angewendetes Regelwerk:

Der Rechnungsabschluss der Einwohnergemeinde Pieterlen ist in Übereinstimmung mit den geltenden kantonalen gesetzlichen Grundlagen erstellt worden.

Gemeindegesezt (GG, BSG 170.11)

Gemeindeverordnung (GV, BSG 170.111)

Direktionsverordnung über den Finanzhaushalt der Gemeinden (FHDV, BSG 170.511)

Diese orientieren sich gemäss Art. 70 Absatz 1 GG am Harmonisierten Rechnungslegungsmodell für die Kantone und Gemeinden, HRM2, laut Handbuch der Konferenz der Kantonalen Finanzdirektoren. Die kantonalen Bestimmungen weichen in einzelnen Bereichen von den Empfehlungen des HRM2 ab. Das Amt für Gemeinden und Raumordnung stellt eine Auflistung dieser Ausnahmen zur Verfügung unter [www.be.ch/gemeinden](http://www.be.ch/gemeinden) > Rubrik Gemeindefinanzen > HRM2 > Praxishilfen.

#### 11.1.2 Bewertung Finanzvermögen: (s. Art. 32d Abs. b FHDV)

Vermögenswerte im Finanzvermögen werden bilanziert, wenn sie einen künftigen Nutzen erbringen und ihr Wert verlässlich ermittelt werden kann. Sie werden bei erstmaliger Bilanzierung zu Anschaffungs- bzw. Herstellungskosten bilanziert. Entstehen der Gemeinde keine Kosten, wird zum Verkehrswert zum Zeitpunkt des Zugangs bilanziert. Folgebewertungen erfolgen zum Verkehrswert am Bilanzstichtag, wobei eine systematische Neubewertung bei Liegenschaften mit Ausnahme von Baurechten alle fünf Jahre oder bei Änderung des amtlichen Werts, bei allen anderen Vermögenswerten jährlich erfolgt. Die Bilanzwerte sind bei eingetretenen dauerhaften Wertminderungen oder Verlusten sofort zu berichtigen.

#### Neubewertungsreserve Finanzvermögen

Das Finanzvermögen wurde gemäss Anhang 1 zu Art. 81 Absatz 3 Ziffer 3 der Gemeindeverordnung neu bewertet. Die Neubewertungsreserve betrug per 1.1.2018 CHF 1'261'079.00. Im 2018 wurden Baulandparzellen für CHF 804'000.00 veräussert. Die darin enthaltenen Neubewertungsreserven von CHF 678'861.00 wurden aufgelöst. Auf den Aktien mussten im 2018 Neubewertungsreserven von CHF 3'678.00 aufgelöst werden. Die Neubewertungsreserve beträgt somit per 31.12.2018 noch CHF 578'540.00.

**Stand Neubewertungsreserve per 31.12.2018:**

Bilanzkonto	Bezeichnung	Letztmalige Bewertung	Aufwertungsreserve per 31.12.2018	Einlagen 2014	Entnahmen 2015-2018
10700.00	Aktien BKW Energie AG	31.12.2018	CHF 73'220	73'220	0
10700.01	Aktien UBS AG	31.12.2018	CHF 12'014	16'652	4'638
10700.03	Aktien BSG	31.12.2018	CHF 146	314	168
10700.04	PS Téléskis SA, Les Prés d'Orvin	31.12.2018	CHF 0	0	0
<b>1070</b>	<b>Aktien und Anteilscheine</b>		<b>CHF 85'380</b>	<b>90'186</b>	<b>4'806</b>
10800.00	Kultur- und Bauland	01.01.2014	CHF 493'160	1'683'765	1'190'605
<b>TOTAL Neubewertungsreserven (NBR)</b>			<b>CHF 578'540</b>	<b>1'773'951</b>	<b>1'195'411</b>

Einlagen 2014 einmalig beim ersten Rechnungsabschluss nach Einführung von HRM2

**Detail 10800.00 Kultur- und Bauland:**

Grundstück-Nr.	Lagebezeichnung	Gebäude-Nr.	Fläche m <sup>2</sup>	Amtlicher Wert	GVB-Wert	Buchwert	Wert HRM1	Wert HRM2	NBR
88	Land, Rebenweg	33	893	440		0.00	0.00		0.00
203	Land, Badrain		4348	1'750		2'400.00	71'000.00	2'400.00	
264	Land, Brühlallment		2919	1'840		0.00	0.00		0.00
275	Land, Moosgasse		215	90		0.00	0.00		0.00
748	Land Art. 27 ABD, Für Haupt		391	200		78'200.00	0.00	78'200.00	78'200.00
820	Land, Simbelimatten		656	380			0.00		0.00
879	Land, Bassbelt		14470	7'760		12'890.00	63'360.00	12'890.00	
1019	Land, Baurechtbelastet, BR ZG 2188		850	16'040			0.00		0.00
1019	Land, Bielstrasse		1297	30'620		0.00	0.00		0.00
1039	Land, Schlangere, BR ZG 2571 baurechtbelastet		13607	62'220		0.00	0.00		0.00
1092	Land, Brühlallment		2929	1'460		0.00	0.00		0.00
1117	Land Baurechtbelastet, Moosgasse BR ZG 1049		1727	58'820		60'340.00	12'820.00	60'340.00	47'520.00

1728	Land Art. 27 ABD, Moosgartenweg	25466	12'120				0.00
1728	Land, Baurechtbelastet, BR ZG 1975	288	1'090				0.00
1728	Land, Baurechtbelastet, BR ZG 2048	3340	26'020				0.00
1728	Land, Baurechtbelastet, BR ZG 2571	23965	109'600	276'610.00	0.00	276'610.00	276'610.00
2119	Land Art. 27 ABD, Klösterlimatten	352	170	70'400.00	0.00	70'400.00	70'400.00
2385	Land, Vorem Holz, Lachestock	6367	3'700	9'765.00	0.00	9'765.00	9'765.00
2408	Land, Breiten	12164	6'100	10'665.00	0.00	10'665.00	10'665.00
2416	Land, Baurechtbelastet, BR ZG 2417, Leugeneweg	1702	0		0.00		0.00
2435	Land, Färrich	2555	490	2'665.00	201'215.00	2'665.00	
		<b>120'501</b>	<b>340'910</b>	<b>0</b>	<b>523'935.00</b>	<b>348'395.00</b>	<b>523'935.00</b>
							<b>493'160.00</b>

11.1.3 Bewertung Verwaltungsvermögen:

Vermögenswerte im Verwaltungsvermögen werden bilanziert, wenn sie einen künftigen mehrjährigen öffentlichen Nutzen hervorbringen und ihr Wert verlässlich ermittelt werden kann. Sie werden zu Anschaffungs- bzw. Herstellkosten nach der Nettomethode bilanziert und nach der definierten Nutzungsdauer linear abgeschrieben. Entstehen der Gemeinde keine Kosten, wird zum Verkehrswert zum Zeitpunkt des Zugangs bilanziert. Die Bilanzwerte sind bei eingetretenen dauerhaften Wertminderungen oder Verlusten sofort zu berichtigen. Die geltenden Anlagekategorien und Nutzungsdauern sind in Anhang 2 GV umschrieben.

11.1.4 Aktivierungsgrenzen:

Allgemeiner Haushalt	CHF	10'000.00
Spezialfinanzierung Abwasserentsorgung	CHF	10'000.00
Spezialfinanzierung Abfallbeseitigung	CHF	10'000.00

11.1.5 Bestehendes Verwaltungsvermögen:

Das bestehende Verwaltungsvermögen per 31.12.2014 bei Übergang auf HRM2 wird linear über 10 Jahre abgeschrieben. Davon ausgenommen sind die Positionen gemäss Ziffer 4.1.3 der Übergangsbestimmungen der GV.

## 11.2 Grundlagen der Jahresrechnung

Als Grundlage für die Jahresrechnung 2018 dienen das Budget 2018 und die Vorjahresrechnung 2017.

Genehmigung/Prüfung:

	<b>Budget</b>	<b>Jahresrechnung</b>
Gemeinderat	18.10.2017	20.03.2018
Bestätigungsbericht Rechnungsprüfungsorgan		23.03.2018
Gemeindeversammlung	05.12.2017	06.06.2018

### 11.3 Eigenkapitalnachweis

Eigenkapital per 01.01.2018		Veränderungsnachweis		Reduktion (-) durch		Eigenkapital per 31.12.2018			
CHF		Erhöhung (+) durch		CHF		CHF			
<b>29</b>	<b>Eigenkapital</b>	<b>11'992'817</b>		<b>2'226'997</b>		<b>948'242</b>	<b>29</b>	<b>Eigenkapital</b>	<b>13'271'572</b>
<b>290</b>	<b>Verpflichtungen (+) bzw. Vorschüsse (-) gegenüber Spezialfinanzierungen</b>	<b>1'584'005</b>		<b>208'567</b>		<b>0</b>	<b>290</b>	<b>Verpflichtungen (+) bzw. Vorschüsse (-) gegenüber Spezialfinanzierungen</b>	<b>1'792'572</b>
29000.50	SF Feuerwehr zweiseitig	327'678	3510.00	Einlagen in SF des EK	676		29000.50	SF Feuerwehr zweiseitig	328'354
29002.00	SF Abwasserentsorgung	1'052'346	9010.20	Abschluss SF im EK, Ertragsüberschuss Abwasser	167'459		29002.00	SF Abwasserentsorgung	1'219'805
29003.00	SF Abfall	203'981	9010.30	Abschluss SF im EK, Ertragsüberschuss Abfall	40'433		29003.00	SF Abfall	244'414
<b>293</b>	<b>Vorfinanzierungen</b>	<b>2'810'630</b>		<b>682'563</b>		<b>265'703</b>	<b>293</b>	<b>Vorfinanzierungen</b>	<b>3'227'491</b>
29302.00	SF Abwasserentsorgung Werterhalt	1'958'218	3510.10	Einlagen in SF WE (WbW) Verr. mit Einlage aus Anschlussgebühren gem. Mitteilung AGR vom 09.12.2015	0	4510.10	29302.00	SF Abwasserentsorgung Werterhalt	2'401'627
			3510.50	Einlage in SF WE (Anschlussgebühren)	525'300				
29304.00	SF Elektrizität	464'658				4893.00	29304.00	SF Elektrizität	294'658
29306.20	SF Tagesschule	51'663	3893.00	Einlage in Vorfinanzierung des EK	57'909		29306.20	SF Tagesschule	109'571
29306.50	SF Kindertagesstätte	181'123	3893.00	Einlage in Vorfinanzierung des EK	38'400		29306.50	SF Kindertagesstätte	219'522
29306.57	SF Sozialdienst	0	3893.00	Einlage in Vorfinanzierung des EK	58'277				58'277
29308.30	Ortsbildfonds	13'459				4893.00	29308.30	Ortsbildfonds	7'392
29308.31	Kulturfonds	53'891	3893.00	Einlage in Vorfinanzierung des EK	2'678		29308.31	Kulturfonds	56'570
29308.70	Fonds Grabunterhalt	87'619				4893.00	29308.70	Fonds Grabunterhalt	79'874
									6'067
									7'745
<b>294</b>	<b>Reserven</b>	<b>3'130'463</b>		<b>1'306'285</b>		<b>0</b>	<b>294</b>	<b>Reserven</b>	<b>4'436'748</b>
29400.00	Finanzpolitische Reserve (Zusätzliche Abschreibungen)	3'130'463	3894.00	Einlagen Einlage in Reserve	1'306'285		29400.00	Finanzpolitische Reserve (Zusätzliche Abschreibungen)	4'436'748
<b>296</b>	<b>Neubewertungsreserve Finanzvermögen</b>	<b>1'261'079</b>		<b>0</b>		<b>682'539</b>	<b>296</b>	<b>Neubewertungsreserve Finanzvermögen</b>	<b>578'540</b>
29600.00	Neubewertungsreserve FV	1'261'079			0	4896.00	29600.00	Neubewertungsreserve FV	578'540
									682'539
<b>299</b>	<b>Bilanzüberschuss/-Fehlbetrag</b>	<b>3'206'640</b>	<b>2990</b>	<b>Jahresergebnis Überschuss (+) Defizit (-)</b>	<b>29'581</b>		<b>299</b>	<b>Bilanzüberschuss/-Fehlbetrag</b>	<b>3'236'221</b>

Spezialfinanzierungen mit Gemeindereglement  
Fonds mit Gemeindereglement

### 11.4 Rückstellungsspiegel

#### 205 Kurzfristige Rückstellungen

Konto	Bezeichnung	Buchwert 01.01.2018	Veränderung			Buchwert 31.12.2018	Kommentar zu Veränderung und Weiterbestand
			Bildung	Verwendung	Auflösung		
							<i>Keine kurzfristigen Rückstellungen vorhanden</i>

#### 208 Langfristige Rückstellungen

Konto	Bezeichnung	Buchwert 01.01.2018	Veränderung			Buchwert 31.12.2018	Kommentar zu Veränderung und Weiterbestand
			Bildung	Verwendung	Auflösung		
							<i>Keine langfristigen Rückstellungen vorhanden</i>

<b>Total kurzfristige Rückstellungen</b>	0.00	0.00	0.00	0.00	0.00	0.00
<b>Total langfristige Rückstellungen</b>	0.00	0.00	0.00	0.00	0.00	0.00
<b>Total Rückstellungen</b>	<b>0.00</b>	<b>0.00</b>	<b>0.00</b>	<b>0.00</b>	<b>0.00</b>	<b>0.00</b>



## 11.5 Beteiligungsspiegel

Beteiligungen (im Sinne der öffentlichen Aufgabenerfüllung)											
Name, Sitz Rechtsform	Tätigkeitsgebiet	Nominalkapital (100%)	Eigentumsanteil	Stimmanteil - E: Exekutive - L: Legislative	Wesentliche weitere Beteiligte	Buchwert per 31.12.	Anschaftungswert	Wesentliche weitere Beteiligungen der Organisation	Rechnungslegungs- norm; Aussage zur Jahresrechnung	Zahlungsströme Berichtsjahr	Spezifische Risiken
<b>Gemeindeeigene Unternehmen (Anstalten) gem. Art. 64 Abs. 1 Bst. b GG*</b>											
Keine gemeindeeigenen Unternehmen											
<b>Öffentlich-rechtliche Organisationen der interkommunalen Zusammenarbeit (Gemeindeverbände, Anstalten etc.)*</b>											
ARA Regio Grenchen	Abwasserreinigung			Vorstand: E: Ueli Hofer Delegierte: L: Stefan Rusch u. L: Heinrich Sgier	Grenchen	Fr. 0.00	Fr. 0.00	keine	HRM; Aufwandverrechnung via Kostenteiler	Betriebsbeitrag von CHF 442'066.33	Haftung gem. Art. 44 mit dem Verbandsvermögen
Berner Heimatschutz	Denkmalpflege u. Heimatschutz			Delegierter: Heinrich Sgier	Bern	Fr. 0.00	Fr. 0.00	keine	HRM; Aufwandverrechnung bei Leistungsbezug	Fallpauschalen	Keine Haftung
Feuerwehrverband LEPIME	Feuerwehr			Vorstand: E: Beat Rüfli Delegierter: L: Andreas Graf	EG Lengnau, EG Meisberg	Fr. 0.00	Fr. 0.00	keine	HRM; Aufwandverrechnung via Kostenteiler Gemeindeverband ohne Eigenkapital	Betriebsbeitrag von CHF 94'322.00. Investitionsbeitrag von CHF 28'925.35	Haftung gem. Art. 60 mit dem Verbandsvermögen
Gemeindeverband Ausbildungszentrum für Sicherheit, Büren a. A.	Öffentliche Sicherheit (Feuerwehr + Zivilschutz)			Delegierter: L: Beat Rüfli	EG ex Bürenamt	Fr. 0.00	Fr. 0.00	keine	HRM; Aufwandverrechnung bei Leistungsbezug	Kein direkter Leistungsbezug im 2018	Haftung gem. Art. 41 mit dem Verbandsvermögen
Gemeindeverband Leugene	Gewässer			Vorstand: E: Ueli Hofer, Präs. und E: Heinrich Sgier, Mitglied Delegierter: L: Michel Fux	u.a. Biel, Lengnau	Fr. 0.00	Fr. 0.00	keine	HRM; Aufwandverrechnung via Kostenteiler Gemeindeverband ohne Eigenkapital	Kein Betriebsbeitrag im 2018	Haftung gem. Art. 77 mit dem Verbandsvermögen
Gemeindeverband öffentl. Sicherheit Büren	Zivilschutz			Delegierter: L: Beat Rüfli	EG ex Bürenamt	Fr. 0.00	Fr. 0.00	keine	HRM; Aufwandverrechnung via Kostenteiler Gemeindeverband ohne Eigenkapital	Betriebsbeitrag von CHF 59'129.65 (def. Abrechnung 2018 erfolgt im 2019)	Haftung gem. Art. 62 mit dem Verbandsvermögen
Jugendfachstelle Lyss und Umgebung	Jugendfachstelle			Delegierter: L: Rudolf Kunz	Lyss	Fr. 0.00	Fr. 0.00	keine	HRM; Aufwandverrechnung via Kostenteiler	Betriebsbeitrag von CHF 19'959.35	Keine spezifischen Risiken
Regionale Energieberatung Seeland, Biel	Energieberatung			L: Ueli Hofer, Leiter Bauabteilung	EG Seeland	Fr. 0.00	Fr. 0.00	keine	HRM; Aufwandverrechnung bei Leistungsbezug	Kein Betriebsbeitrag im 2018	Keine Haftung
Regionale Tierkörpersammelstelle Lyss	Beseitigung Tierkörperkadaver			-	Lyss	Fr. 0.00	Fr. 0.00	keine	HRM; Aufwandverrechnung via Kostenteiler	Betriebsbeitrag von CHF 3'817.65 (def. Abrechnung 2018 erfolgt im 2019)	Keine Haftung und keine Entschädigungsansprüche gem. Vertrag Art. 13 Abs. 3
Regionale Verkehrskonferenz (RVK)	Öffentlicher Verkehr			Delegierter: Christoph Scholl	Biel-Seeland-Jura Bernois	Fr. 0.00	Fr. 0.00	Keine	HRM; Mitgliederbeitrag	Mitgliederbeitrag von CHF 1'661.05. Beitrag an Gesamtmobilitätskonzept Ostast von CHF 9'800.00	Keine Haftung
Verein Musikschule Region Lengnau-Büren	Musik			Vorstand: Peter Stalder; Delegierte: Andreas Graf	Lengnau-Büren	Fr. 0.00	Fr. 0.00	Keine	Verein; Jahresbeitrag via Kostenteiler	CHF 121'784.75	Keine Haftung

Verein Regionalplanung Grenchen-Büren (Repla GB)	Regionalplanung			Delegierter: L: Von Bergen Matthias	EG Grenchen und EG ex Bürenamt	Fr. 0.00	Fr. 0.00	keine	Verein; Aufwandverrechnung bei Leistungsbezug	Kein Betriebsbeitrag im 2018	Haftung gem. Art. 23 mit dem Verbandsvermögen
Verein Seeland-Biel/Bienne	Zusammenarbeit bei der gemeinsamen Erfüllung öffentlicher Aufgaben			Delegierter: Beat Rüfli	Seeland-Biel/Bienne	Fr. 0.00	Fr. 0.00	keine	Verein; Jahresbeitrag an die Subvention der kulturellen Institutionen von regionaler Bedeutung in der Stadt Biel	CHF 78'887.00	Keine Haftung
<b>Mitgliedschaften in und Beteiligungen an juristischen Personen des Privatrechts*</b>											
Anzeiger Büren und Umgebung AG, Büren	Anzeiger / Publikationen	100'000	18.00%	Delegierter: Beat Rüfli		1.00	1.00	keine	OR, AG	Dividenden CHF 0.00	Keine Haftung
Gemeinschaftsantennen-Anlage Regio Grenchen (GAG)	Gemeinschaftsantenne	100'000	10.60%	VR: Peter Stalder		1.00	10'600.00	keine	OR, AG	Dividenden CHF 53'530.00 und Leitungsschäd. von CHF 11'762.20	Keine Haftung
Kehrichtbeseitigungs AG (KEBAG)	Kehrichtbeseitigung	5'000'000	1.36%	Delegierter: Heinrich Sgier	keine	1.00	68'000.00	keine	OR, AG	Bezogene DL für CHF 125'674.60	Haftung gegenüber Dritten bis zum dreifachen Betrag des AK; im inneren Verhältnis Haftung nach der Beteiligungspflicht im Sinne von Art. 5, d.h. je 50 Einwohner eine Aktie zu Fr. 1'000
Seelandheim AG, Worben	Alters-/Pflegeheim	20'000'000	1.89%	-		1.00	1.00	keine	OR, AG		Bis 31.12.2018 analog Gemeindeverband. Aktionärsbindungsvertrag
Youility AG, Bern	Energieversorgung	7'500'000	0.40%	-		1.00	30'000.00	keine	OR, AG		Keine Haftung
Genossenschaft Bonacasa, Pieterlen	Alterswohnungen	265'000	37.74%	VR: Peter Stalder (GR) und Michel Sassanelli (Leiter Finanzabteilung)		100'000.00	100'000.00	keine	OR, Genossenschaft	keine im 2018	Keine Haftung
<b>Mitgliedschaften in einfachen Gesellschaften, Kollektiv- und Kommanditgesellschaften*</b>											
Keine											
<b>Vertragliche Beziehungen zur Erfüllung von Gemeindeaufgaben*</b>											
Einwohnergemeinde Lengnau	AHV-Zweigstelle			-					HRM2; Aufwandverrechnung via Kostenteiler	Gemeindeanteil 2018 CHF 47'229.70	Keine

\*s. Art. 32 g FHDV

Es sind nur für die Gemeinde wesentliche Beteiligungen aufgeführt.

## 11.6 Gewährleistungsspiegel

Name der Empfänger/ Vertragspartner	Rechtsbeziehung	Angaben zu den gesicherten Leistungen (Art, Betrag, Verfall, Zinsangaben usw.)	Zahlungsströme im Berichtsjahr	Spezifische zusätzliche Angaben
<b>Privatrechtliche Unternehmen (nach OR/ZGB)</b>				
Verschiedene Dorfvereine	Richtlinien Unterstützung Dorfvereine vom 01.01.2012	Budgetierte Beiträge CHF 21'000.00	CHF 21'871.30	gem. Konto 3290.3636.02
Talus Informatik AG, Wiler b. Seedorf	Vertrag	Anschluss Rechenzentrum		Vertrag 01.05.2015 - 30.04.2018. Kündigt keiner der beiden Parteien den Vertrag schriftlich bis am 30.06. des laufenden Jahres per 31.12., so verlängert sich der Vertrag jeweils stillschweigend um ein weiteres Jahr.
<b>Öffentlich-rechtliche Unternehmen (nach Gemeindegesetz)</b>				
<b>Öffentlich-rechtliche Verträge</b>				
Vita Sammelstiftung, Zürich	Anschlussvertrag vom 01.01.2011	Nachschusspflicht bei Unterdeckung	CHF 392'012.50	Deckungsgrad per 30.11.2018: <b>104.3%</b>
<b>Weitere Verpflichtungen (Altlasten, Leasing usw.)</b>				
Gesundheits- und Fürsorgedirektion des Kantons Bern (GEF)	Verfügung Malus vom 09.10.2014, CHF 78'180.00 Malus 2015-2016 sistiert			Abschreibungsverfügung GEF vom 19. Januar 2018 z.G. der Einwohnergemeinde Pieterlen
Gemeindeanteil LA EL	BSIG-Nr. 1/170.511/7.1	Anteil 2018 ca. CHF 1'004'850	CHF 931'562.00	Periodengerechte Abgrenzung nicht zwingend notwendig
Gemeindeanteil LA FAZU	BSIG-Nr. 1/170.511/7.1	Anteil 2018 ca. CHF 17'400	CHF 18'212.00	Periodengerechte Abgrenzung nicht zwingend notwendig
Gemeindeanteil LA Sozialhilfe	BSIG-Nr. 1/170.511/7.1	Anteil 2018 ca. CHF 2'285'964	CHF 2'181'713.10	Periodengerechte Abgrenzung nicht zwingend notwendig

11.7 Anlagespiegel

Anlagespiegel 2018  
 Finanzvermögen

			<b>108 Finanzvermögen Sachanlagen</b>				
			1080	1084	1086	1087	1089
			Grundstücke unüberbaut	Gebäude Finanzvermögen	Mobilien des Finanz- vermögens	Anlagen im Bau Finanzvermögen	Übrige Sach- anlagen FV
Anschaffungskosten	Anlagewert	01.01.2018	369'744.00	551'376.60	0.00	0.00	0.00
	Zuwachs/ Zugänge	2018		193'968.65			
	Abgänge	2018	21'349.00				
	Umgliederungen	2018					
	Anlagewert	31.12.2018	348'395.00	745'345.25	0.00	0.00	0.00
kumulierte Wertberichtigungen	Stand per	01.01.2018	904'871.00	0.00	0.00	0.00	0.00
	Wertminderungen	2018	782'651.00				
	Aufwertungen	2018	53'320.00				
	Umgliederungen	2018					
	Stand per	31.12.2018	175'540.00	0.00	0.00	0.00	0.00
Buchwerte	<b>Buchwert netto</b>	<b>31.12.2018</b>	<b>523'935.00</b>	<b>745'345.25</b>	<b>0.00</b>	<b>0.00</b>	<b>0.00</b>
	davon Anlagen in Leasing	31.12.2018					
	Versicherungswerte	31.12.2018					

**Detail zu Wertverminderung kumulierte WB 2018:**

Wertverminderung	31'971.00
Auflösung Neubewertung	750'680.00
Total Wertverminderung	782'651.00

Anlagespiegel **2018**  
Sachanlagen Verwaltungsvermögen

**140 Sachanlagen Verwaltungsvermögen**

		1400	1401	1402	1403	1404	1405	1406	1407	1409	
		Grundstücke unbebaut	Strassen/ Verkehrswege	Wasserbau	Tiefbauten übrige	Hochbauten	Waldungen/ Alpen	Mobilien	Anlagen im Bau	Übrige Sachanlagen* (ohne 14099)	
Anschaffungskosten	Anlagewert	01.01.2018	10'000.00	1'022'024.61	0.00	1'012'264.94	4'679'812.64	0.00	485'095.30	671'873.50	0.00
	Zuwachs/ Zugänge	2018	21'000.00	15'950.00		245'078.55	168'166.40		139'524.55	1'627'582.64	
	Abgänge	2018	0.00	0.00		0.00	0.00		0.00	0.00	
	Umgliederungen	2018	0.00	240'011.93			13'552.60		0.00	-253'564.53	
	Anlagewert	31.12.2018	31'000.00	1'277'986.54	0.00	1'257'343.49	4'861'531.64	0.00	624'619.85	2'045'891.61	0.00
kumulierte ordentliche Abschreibungen	Stand per	01.01.2018	0.00	72'148.77	0.00	39'509.32	263'851.55	0.00	69'070.40	0.00	0.00
	Planmässige Abschreibungen	2018	0.00	31'973.93		20'952.55	191'537.93		56'903.86		
	Ausserplanmässige Abschreibungen	2018	0.00	0.00		0.00	0.00		0.00		
	Wertkorrekturen	2018									
	Stand per	31.12.2018	0.00	104'122.70	0.00	60'461.87	455'389.48	0.00	125'974.26	0.00	0.00
Buchwerte	<b>Buchwert netto</b>	<b>31.12.2018</b>	<b>31'000.00</b>	<b>1'173'863.84</b>	<b>0.00</b>	<b>1'196'881.62</b>	<b>4'406'142.16</b>	<b>0.00</b>	<b>498'645.59</b>	<b>2'045'891.61</b>	<b>0.00</b>
	davon Anlagen in Leasing	31.12.2018									
	Versicherungswerte	31.12.2018									

\* darin nicht enthalten ist das bestehende VV bei Einführung von HRM2:

	01.01.2018	Aufl. Rückst.	Saldo	Kumulierte Wertberichtigungen	Saldo per 31.12.2018	
Allgemeiner Haushalt	14099.00	4'136'091.03	4'136'091.03	14099.99	-2'076'173.60	CHF 2'059'917.43
Abwasserentsorgung	14099.20	1.00	1.00	14099.92	0.00	CHF 1.00
Abfallbeseitigung	14099.30	27'709.45	27'709.45	14099.93	-13'854.45	CHF 13'855.00
Elektrizitätsversorgung	14099.40	395'276.77	395'276.77	14099.94	-197'638.01	CHF 197'638.76
Feuerwehr	14099.50	194'043.35	194'043.35	14099.95	-97'022.10	CHF 97'021.25
<b>Total</b>		4'753'121.60	4'753'121.60		-2'384'688.16	CHF 2'368'433.44

Anlagespiegel 2018  
 Übriges Verwaltungsvermögen

			142 Immaterielle Anlagen VV			144 Darlehen VV	145 Beteiligungen VV	146 Investitionsbeiträge VV
			1420	1427	1421 & 1429	1441-1447	1452-1456	1460-1469
			Software	Immat. Anlagen in Realisierung	übrige immaterielle Anlagen	Darlehen	Beteiligungen	Investitionen
Anschaffungskosten	Anlagewert	01.01.2018	255'877.71	8'882.00	0.00	802'703.80	100'006.00	224'088.21
	Zuwachs/ Zugänge	2018	19'827.55	70'788.80		0.00	0.00	28'925.35
	Abgänge	2018	0.00	0.00		0.00	0.00	0.00
	Umgliederungen	2018	0.00	0.00				0.00
	Anlagewert	31.12.2018	275'705.26	79'670.80	0.00	802'703.80	100'006.00	253'013.56
kumulierte ordentliche Abschreibungen	Stand per	01.01.2018	107'544.08	0.00	0.00	0.00	0.00	30'215.69
	Planmässige Abschreibungen	2018	55'141.01					16'021.22
	Ausserplanmässige Abschreibungen	2018						
	Wertkorrekturen	2018						
	Stand per	31.12.2018	162'685.09	0.00	0.00	0.00	0.00	46'236.91
Buchwerte	<b>Buchwert netto</b>	<b>31.12.2018</b>	<b>113'020.17</b>	<b>79'670.80</b>	<b>0.00</b>	<b>802'703.80</b>	<b>100'006.00</b>	<b>206'776.65</b>
	davon Anlagen in Leasing	31.12.2018						
	Versicherungswerte	31.12.2018						

## 11.8 Kreditkontrolle

## 11.8.1 Verpflichtungskredite für Investitionen

Konto-Nr.	Kreditbeschluss			Objektbezeichnung	Kreditkontrolle							
	Organ	Datum	Kreditsumme (brutto)		Kumulierte Ausgaben 01.01.2018	Investitionsausgaben 2018	Kumulierte Ausgaben 31.12.2018	Kumulierte Einnahmen 01.01.2018	Investitions-einnahmen 2018	Kumulierte Einnahmen 31.12.2018	in CHF	
											Saldo	Abrechnungsdatum
			14'772'770.20	<b>VERPFLICHTUNGSKREDITE</b>	6'553'803.40	2'579'483.84	9'133'287.24		242'640.00	242'640.00	5'882'122.96	
<b>0220</b>			<b>44'000.00</b>	<b>Allgemeine Dienste</b>	<b>5'287.70</b>	<b>20'336.45</b>	<b>25'624.15</b>				<b>18'375.85</b>	
5200.03	GR	04.04.2017	24'000.00	ÖREB Eidg. Kataster der öff.rechtl. Eigentümerbeschr.		12'872.85	12'872.85				11'127.15	
5200.04	GR	21.02.2017	5'000.00	Online-Kundencenter	5'287.70		5'287.70				-287.70	20.03.2018
5200.05	GR	08.05.2018	15'000.00	Zeiterfassung		7'463.60	7'463.60				7'536.40	
<b>0290</b>			<b>30'000.00</b>	<b>Verwaltungsliegenschaft Hauptstrasse</b>	<b>13'552.60</b>		<b>13'552.60</b>				<b>16'447.40</b>	
5040.01	GR	23.05.2017	30'000.00	Lüftung Archiv	13'552.60		13'552.60				16'447.40	
<b>0291</b>			<b>85'000.00</b>	<b>Verwaltungsliegenschaft Brunnenweg</b>	<b>77'058.75</b>		<b>77'058.75</b>				<b>7'941.25</b>	
5040.02	GR	21.02.2017	85'000.00	Ausbau 2. OG Sozialdienst	77'058.75		77'058.75				7'941.25	11.03.2019
<b>0292</b>			<b>19'917.75</b>	<b>Verwaltungsliegenschaft MzwG</b>		<b>15'801.80</b>	<b>15'801.80</b>				<b>4'115.95</b>	
5000.00	GR	20.02.2018	19'917.75	Sanierung Parkplatz MzwG		15'801.80	15'801.80				4'115.95	11.03.2019
<b>1506</b>			<b>133'900.00</b>	<b>Feuerwehr</b>	<b>81'512.03</b>	<b>40'367.55</b>	<b>121'879.58</b>				<b>12'020.42</b>	
5040.01	GR	17.10.2018	15'000.00	Ersatz Garagetor FW-Magazin		11'442.20	11'442.20				3'557.80	11.03.2019
5620.00	Verb.	07.12.2016	92'800.00	Investitionsbeitrag Le-Pi-Me	81'512.03		81'512.03				11'287.97	20.03.2018
5620.00	Verb.	05.12.2017	26'100.00	Investitionsbeitrag Le-Pi-Me		28'925.35	28'925.35				-2'825.35	11.03.2019
<b>2120</b>			<b>40'000.00</b>	<b>Primarstufe</b>	<b>17'701.75</b>	<b>20'767.00</b>	<b>38'468.75</b>				<b>1'531.25</b>	
5060.01	GR	20.03.2018	20'000.00	Anschaffung Mobiliar Primarschule		20'767.00	20'767.00				-767.00	11.03.2019
5060.01	GR	04.04.2017	20'000.00	Anschaffung Mobiliar Primarschule	17'701.75		17'701.75				2'298.25	20.03.2018
<b>2170</b>			<b>7'343'647.40</b>	<b>Schulliegenschaften</b>	<b>3'724'850.08</b>	<b>1'604'038.65</b>	<b>5'328'888.73</b>				<b>2'014'758.67</b>	
5040.04	UA	28.02.2016	3'980'000.00	Sanierung Aula Sekundarschule	3'562'296.33	136'516.30	3'698'812.63				281'187.37	
5040.14	GV	05.12.2017	360'000.00	Sanierung 56-er Fassade West		9'587.95	9'587.95				350'412.05	
5040.16	GR	20.02.2018	23'499.40	Sanierung Bodenbelag Sek.-Turnhalle		21'253.10	21'253.10				2'246.30	11.03.2019
5040.18	UA	25.03.2018	2'820'000.00	Bau modularer Schulraum	101'080.45	1'345'395.70	1'446'476.15				1'373'523.85	
5060.00	GR	14.05.2017	63'148.00	Ersatz Wandtafeln Schule	61'473.30		61'473.30				1'674.70	20.03.2018
5060.00	GR	30.01.2018	97'000.00	Ersatz Wandtafeln Schule		91'285.60	91'285.60				5'714.40	11.03.2019
<b>2190</b>			<b>20'000.00</b>	<b>Schulleitung und Schulverwaltung</b>		<b>19'827.55</b>	<b>19'827.55</b>				<b>172.45</b>	
5200.00	GR	30.01.2018	20'000.00	Anschaffung Informatik Schule Pieterlen		19'827.55	19'827.55				172.45	11.03.2019
<b>3290</b>			<b>10'300.00</b>	<b>Übrige Kultur</b>	<b>10'300.00</b>		<b>10'300.00</b>					
5060.01	GR	04.07.2017	10'300.00	Einbauschränke Musikhaus (Männer-/Frauenchor)	10'300.00		10'300.00					20.03.2018
<b>3320</b>			<b>4'900.00</b>	<b>Massenmedien</b>	<b>4'900.00</b>		<b>4'900.00</b>					

Kreditbeschluss				Kreditkontrolle								
Konto-Nr.	Organ	Datum	Kreditsumme (brutto)	Objektbezeichnung	Kumulierte Ausgaben 01.01.2018	Investitionsausgaben 2018	Kumulierte Ausgaben 31.12.2018	Kumulierte Einnahmen 01.01.2018	Investitions-einnahmen 2018	Kumulierte Einnahmen 31.12.2018	in CHF	
											Saldo	Abrechnungsdatum
5200.04	GR	21.02.2017	4'900.00	Online-Kundencenter (Webseite)	4'900.00		4'900.00					20.03.2018
<b>3410</b>			<b>64'000.00</b>	<b>Sport</b>	<b>33'458.35</b>	<b>10'624.95</b>	<b>44'083.30</b>					<b>19'916.70</b>
5040.00	GR	14.03.2017	34'000.00	Sanierung Ballfänge Sportplatz	33'458.35		33'458.35				541.65	20.03.2018
5060.00	GR	24.04.2018	30'000.00	Ersatz Geräte Vita-Parcours		10'624.95	10'624.95				19'375.05	
<b>3420</b>			<b>11'000.00</b>	<b>Freizeit</b>		<b>11'000.00</b>	<b>11'000.00</b>					
5000.00	GR	20.02.2018	11'000.00	Kauf Grundstück (Spielplatz Sonnenhof)		11'000.00	11'000.00					11.03.2019
<b>5790</b>			<b>15'000.00</b>	<b>Sozialhilfe</b>	<b>13'533.60</b>		<b>13'533.60</b>				<b>1'466.40</b>	
5060.00	GR	21.02.2017	15'000.00	Möbilen Sozialdienst Ausbau 2. OG	13'533.60		13'533.60				1'466.40	20.03.2018
<b>6150</b>			<b>1'549'500.00</b>	<b>Gemeindestrassennetz</b>	<b>834'464.23</b>	<b>71'024.85</b>	<b>905'489.08</b>		<b>242'640.00</b>	<b>242'640.00</b>	<b>886'650.92</b>	
5000.01	GR	17.10.2017	10'000.00	Kauf Parzelle Dorfeingang Ost		10'000.00	10'000.00					11.03.2019
5010.03	GV	06.06.2018	484'000.00	Detailerschliessung Brühlweg Nord-Ost, Projektierungskredit	26'027.50	8'158.95	34'186.45				449'813.55	
5010.08				Detailerschliessung Brühlweg West, Projektierungskredit								
5010.06	GV	03.06.2015	310'000.00	Basiserschliessung Alte Römerstrasse Ost	331'570.90	15'950.00	347'520.90				-21'020.90	
	GR	18.10.2016	16'500.00									
5010.10	GV	04.12.2013	590'000.00	Tempo 30-Zonen	390'336.58	4'797.45	395'134.03		242'640.00	242'640.00	437'505.97	26.06.2019
5010.11	GR	15.08.2017	90'000.00	Sanierung Alte Landstrasse	62'631.65	24'886.25	87'517.90				2'482.10	11.03.2019
5010.13	GR	12.06.2018	25'000.00	Basiserschliessung Alte Römerstrasse West		7'232.20	7'232.20				17'767.80	
5060.00	GR	21.02.2017	24'000.00	Ersatz Maschinen Werkhof (Saugkehrmaschine)	23'897.60		23'897.60				102.40	20.03.2018
<b>7201</b>			<b>4'044'600.00</b>	<b>Abwasserentsorgung</b>	<b>1'376'987.95</b>	<b>200'150.10</b>	<b>1'577'138.05</b>				<b>2'467'461.95</b>	
5032.20	UA	30.11.2008	3'825'000.00	GEP Unt.+San.	1'253'476.64	119'666.03	1'373'142.67				2'451'857.33	
5032.24	GR	14.12.2016	50'000.00	Erweiterung Trennsystem Basselt/Südstrasse	35'843.52		35'843.52				14'156.48	
5032.25	GR	18.10.2016	74'000.00	Erschliessung Abwasser Alte Römerstrasse Ost	71'070.60		71'070.60				2'929.40	
5032.26	GR	18.08.2009	19'400.00	Vorprojekt Regenklärbecken	5'381.40		5'381.40				14'018.60	11.03.2019
5032.27	GR	17.10.2017	66'000.00	Austrennung Hangwasserzuzflüsse und Renaturierung Möölmattenbach	1'423.80	80'484.07	81'907.87				-15'907.87	
5200.04	GR	21.02.2017	10'200.00	Online-Kundencenter	9'791.99		9'791.99				408.01	20.03.2018
<b>7301</b>			<b>10'200.00</b>	<b>Abfallbeseitigung</b>	<b>9'791.99</b>		<b>9'791.99</b>				<b>408.01</b>	
5200.04	GR	21.02.2017	10'200.00	Online-Kundencenter	9'791.99		9'791.99				408.01	20.03.2018
<b>7710</b>			<b>84'000.00</b>	<b>Friedhof und Bestattung</b>	<b>79'076.95</b>		<b>79'076.95</b>				<b>4'923.05</b>	
5010.00	GR	02.09.2016	60'000.00	Sanierung Friedhofwege	58'831.90		58'831.90				1'168.10	20.03.2018
5040.01	GR	13.10.2015	24'000.00	Sanierung Aufbahrungsgebäude	20'245.05		20'245.05				3'754.95	
<b>7900</b>			<b>119'998.55</b>	<b>Raumordnung allgemein</b>	<b>8'882.00</b>	<b>50'452.35</b>	<b>59'334.35</b>				<b>60'664.20</b>	
5290.00	GR	07.11.2017	50'000.00	Revision Ortsplanung	8'882.00	45'977.60	54'859.60				-4'859.60	
5290.01	GR	03.07.2018	69'998.55	Siedlungs-Entwicklungsstrategie		4'474.75	4'474.75				65'523.80	
<b>8711</b>			<b>1'142'806.50</b>	<b>Elektrizität</b>	<b>262'445.42</b>	<b>515'092.59</b>	<b>777'538.01</b>				<b>365'268.49</b>	
5034.40	GR	20.03.2018	30'000.00	Neuanschlüsse und Netzerweiterungen	54'557.40		54'557.40				-24'557.40	20.03.2018



Kreditbeschluss				Kreditkontrolle								
				in CHF								
Konto-Nr.	Organ	Datum	Kreditsumme (brutto)	Objektbezeichnung	Kumulierte Ausgaben 01.01.2018	Investitionsausgaben 2018	Kumulierte Ausgaben 31.12.2018	Kumulierte Einnahmen 01.01.2018	Investitions-einnahmen 2018	Kumulierte Einnahmen 31.12.2018	Saldo	Abrechnungsdatum
5034.40	GR	11.03.2019	125'412.52	Neuanschlüsse und Netzerweiterungen		125'412.52	125'412.52					11.03.2019
5034.44	GR	18.10.2016	9'500.00	Erschliessung Elektrizität Alte Römerstrasse Ost	9'500.00		9'500.00					
5040.40	GV	07.06.2017	850'000.00	Sanierung Messstation	78'762.97	389'680.07	468'443.04				381'556.96	
5040.41	GR	20.03.2018	12'693.98	Verstärkung Trafostationen (TS Sägestrasse)	12'693.98		12'693.98					20.03.2018
5060.43	GR	04.07.2017	90'000.00	Datenkonzentratoren	82'271.07		82'271.07				7'728.93	20.03.2018
5200.04	GR	21.02.2017	25'200.00	Online-Kundencenter	24'660.00		24'660.00				540.00	20.03.2018

Anlagen im Bau

2'125'562.41

ohne CHF 1'942.05 vor HRM2

11.8.2 Nachkredite

\* Budgetkredite durch Legislative zu genehmigen

Konto-Nr.	Bezeichnung				Nachkredit				Bemerkung
		Rechnung	Budget	Ueber- schreitung	gebunden	GR Nachkredit >10% und > CHF 1'000	GV* ab CHF 250'000	Beschluss- datum	
		4'914'352.51	1'707'220.00	3'207'132.51	2'780'813.45	426'319.06			
<b>0</b>	<b>Allgemeine Verwaltung</b>								
0120.3052.00	AG-Beiträge an Pensionskasse	4'607.40	2'900.00	1'707.40	1'707.40			11.03.2019	gebundene Sozialvers.-Beiträge
0220.3052.00	AG-Beiträge an Pensionskasse	74'874.75	64'390.00	10'484.75	10'484.75			11.03.2019	gebundene Sozialvers.-Beiträge
0220.3053.00	AG-Beiträge an Unfallversicherung	19'955.65	17'940.00	2'015.65	2'015.65			11.03.2019	gebundene Unfallvers.-Beiträge
0220.3090.00	Aus- und Weiterbildung des Personals	17'161.39	14'000.00	3'161.39		3'161.39		11.03.2019	Ausbildung Bauabteilung
0220.3103.00	Fachliteratur, Zeitschriften	2'125.90	1'000.00	1'125.90		1'125.90		11.03.2019	zusätzliche Fachliteratur und Zeitschriften
0220.3170.00	Reisekosten und Spesen	4'683.05	3'000.00	1'683.05		1'683.05		11.03.2018	zusätzliche Spesen / Reisekosten
0290.3010.00	Löhne Verwaltungs- und Betriebspersonal	36'169.00	32'000.00	4'169.00		4'169.00		11.03.2018	zusätzlicher Reinigungsaufwand
0290.3120.00	Ver- und Entsorgung	18'752.90	15'000.00	3'752.90		3'752.90		11.03.2018	zusätzlicher Energieverbrauch
0292.3910.00	Interne Verrechnung von Dienstleistungen	26'700.00	21'500.00	5'200.00		5'200.00		11.03.2018	Int. Verrechnung Reinigungsaufwand
<b>1</b>	<b>Öffentliche Sicherheit</b>								
1400.3130.04	Baubewilligungsgebühren	41'599.65	30'000.00	11'599.65		11'599.65		11.03.2019	Ausgleich mit Einnahmen Bauabteilung
1400.3132.00	Honorare externe Berater, Gutachter, Fachexperten etc.	55'264.01	10'000.00	45'264.01		45'264.01		14.08.2018 11.03.2019	GRB 14.08.2018, CHF 29'000.00 und unvorhergesehene Honorare
1626.3120.00	Ver- und Entsorgung	5'290.80	3'000.00	2'290.80		2'290.80		11.03.2019	höherer Energieaufwand
<b>2</b>	<b>Bildung</b>								
2130.3611.00	Entschädigungen an Kanton	573'697.30	452'117.00	121'580.30	121'580.30			11.03.2019	gebundene Lohnbeiträge an Kanton
2170.3052.00	AG-Beiträge an Pensionskasse	22'173.50	19'000.00	3'173.50	3'173.50			11.03.2019	gebundene Sozialvers.-Beiträge
2170.3054.00	AG-Beiträge an Familienausgleichskasse	6'174.65	4'100.00	2'074.65	2'074.65			11.03.2019	gebundene Sozialvers.-Beiträge
2170.3144.01	Baulicher Unterhalt Primarschule	29'536.12	23'500.00	6'036.12		6'036.12		11.03.2019	unvorhergesehene Reparaturen
2170.3144.03	Baulicher Unterhalt Kindergarten	7'861.93	1'500.00	6'361.93		6'361.93		11.03.2019	unvorhergesehene Reparaturen
2170.3300.40	Planm. Abschr. Hochbauten VV	178'748.61	140'205.00	38'543.61	38'543.61			11.03.2019	gebundene planm. Abschreibungen
2170.3300.60	Planm. Abschr. Mobilien VV	21'818.47	16'020.00	5'798.47	5'798.47			11.03.2019	gebundene planm. Abschreibungen
2180.3010.01	Löhne Tagesschule Mittagstisch	44'146.10	36'400.00	7'746.10		7'746.10		11.03.2019	Zunahme Betreuungsstunden Mittagstisch. Ausgleich mit Elternbeiträge und Kantonsbeitrag.
2180.3052.00	AG-Beiträge an Pensionskasse	17'167.40	14'500.00	2'667.40	2'667.40			11.03.2019	gebundene Sozialvers.-Beiträge
2180.3052.01	AG-Beiträge an Pensionskasse Mittagstisch TAS	2'553.75	1'500.00	1'053.75	1'053.75			11.03.2019	gebundene Sozialvers.-Beiträge

## 11.8.2 Nachkredite

\* Budgetkredite durch Legislative zu genehmigen

Konto-Nr.	Bezeichnung				Nachkredit				Bemerkung
		Rechnung	Budget	Ueber- schreitung	gebunden	GR Nachkredit >10% und > CHF 1'000	GV* ab CHF 250'000	Beschluss- datum	
		<b>4'914'352.51</b>	<b>1'707'220.00</b>	<b>3'207'132.51</b>	<b>2'780'813.45</b>	<b>426'319.06</b>			
2180.3611.02	Entschädigung an Kanton für Schulleitung	11'462.80	4'700.00	6'762.80		6'762.80			
2180.3893.00	Einlagen in Vorfinanzierungen des EK	57'908.90	7'760.00	50'148.90	50'148.90			11.03.2019	gebundene Einlage ins EK
2180.3910.00	Interne Verrechnung von Dienstleistungen	29'100.00	17'100.00						Mehraufwand Fakturation
				12'000.00		12'000.00		11.03.2019	Elternbeiträge
2190.3150.01	Unterhalt Kopiergeräte	13'910.66	6'000.00	7'910.66		7'910.66		11.03.2019	Mehrkopien => Schülerzahlen
2190.3611.02	Entschädigung an Kanton für Schulleitung	39'848.40	30'300.00	9'548.40		9'548.40		20.03.2018	GRB 20.03.2018, CHF 9'700 Lohnbeitrag an Kanton für zus. Schulleitungsprozente
2190.3637.00	Beiträge an private Haushalte	4'376.25						11.03.2018	Beiträge aus Legat. Ausgleich mit Konto 2190.4502.00
				4'376.25		4'376.25			
<b>3</b>	<b>Kultur, Sport und Freizeit</b>								
3120.3637.00	Beiträge an private Haushalte	6'080.00	1'000.00	5'080.00		5'080.00		12.12.2017 20.03.2018	GRB 12.12.2017, CHF 2'400.00 GRB 20.03.2018, CHF 3'680.00 => Entnahme aus Ortsbildfonds
3290.3010.06	Löhne Reinigungspersonal Hausdienste	2'555.00		2'555.00		2'555.00		11.03.2019	Reinigung gem. Mietvertrag vom 17.05.2017 (GRB 04.04.2017)
3290.3160.02	Miete Musikhaus	15'600.00		15'600.00		15'600.00		11.03.2019	Mietzins gem. Mietvertrag vom 17.05.2017 (GRB 04.04.2017)
3290.3893.00	Einlagen in Vorfinanzierungen des EK	2'678.35	40.00	2'638.35	2'638.35			11.03.2019	gebundene Einlage ins EK
3410.3120.00	Ver- und Entsorgung	16'446.25	12'000.00	4'446.25		4'446.25		11.03.2019	höherer Wasser-/Abwasserverbrauch
3410.3300.40	Planm. Abschr. Hochbauten VV	1'338.33		1'338.33	1'338.33			11.03.2019	gebundene planm. Abschreibungen
3420.3120.02	Ver- und Entsorgung Vereine	5'424.35	3'000.00	2'424.35		2'424.35		11.03.2019	höherer Energieaufwand
<b>4</b>	<b>Gesundheit</b>								
4330.3010.00	Löhne Verwaltungs- und Betriebspersonal	4'447.50		4'447.50		4'447.50		11.03.2019	Ausgleich mit Konto 4330.3000.01, CHF 5'000.00
4330.3101.00	Betriebs- und Verbrauchsmaterial	1'815.85	500.00	1'315.85		1'315.85		11.03.2019	zusätzl. Material Drogerie / SUVA
<b>5</b>	<b>Soziale Sicherheit</b>								
5350.3000.01	Löhne, Tag- und Sitzungsgelder an Kommissionen	7'655.10		7'655.10		7'655.10		11.03.2019	Ausgleich über Konto 5350.4502.00

## 11.8.2 Nachkredite

\* Budgetkredite durch Legislative zu genehmigen

Konto-Nr.	Bezeichnung				Nachkredit				Bemerkung
		Rechnung	Budget	Ueber- schreitung	gebunden	GR Nachkredit >10% und > CHF 1'000	GV* ab CHF 250'000	Beschluss- datum	
		<b>4'914'352.51</b>	<b>1'707'220.00</b>	<b>3'207'132.51</b>	<b>2'780'813.45</b>	<b>426'319.06</b>			
5430.3637.05	IH Alimente	12'060.00	10'000.00	2'060.00	2'060.00			11.03.2019	gebundene Inkassohilfe Alimente
5451.3893.00	Einlagen in Vorfinanzierungen des EK	38'399.56		38'399.56	38'399.56			11.03.2019	gebundene Einlage ins EK
5720.3132.90	Honorar gesetzliches Grundpfandrecht / Vertrauensarzt	1'682.15		1'682.15	1'682.15			11.03.2019	gebundene Auslage
5790.3893.00	Einlagen in Vorfinanzierungen des EK	58'276.68		58'276.68	58'276.68			11.03.2019	gebundene Einlage ins EK
5791.3000.01	Löhne, Tag- und Sitzungsgelder an Kommissionen	4'638.55		4'638.55		4'638.55		11.03.2019	Ausgleich mit Konto 5790.3000.01, CHF 9'000.00
5799.3910.06	Verrechnung Fallpauschale Sozialdienst	535'505.45		535'505.45	535'505.45			11.03.2019	Ausgleich mit Konto 5720.4910.06
<b>6</b>	<b>Verkehr</b>								
6150.3101.04	Treib- und Schmierstoffe	14'169.20	12'000.00	2'169.20		2'169.20		11.03.2019	Allg. Mehraufwand für Treib- /Schmierstoffe
6150.3101.06	Strassensignale, Gebäudenummern	6'114.10	3'000.00	3'114.10		3'114.10		11.03.2019	zusätzliche Gebäudenummern aufgrund der Bautätigkeit
6150.3120.03	Strom für Strassenbeleuchtung	57'390.55	50'000.00	7'390.55		7'390.55		11.03.2019	zusätzliche Strassenbeleuchtungen
6150.3141.03	Schneeräumung	14'980.30	10'000.00	4'980.30		4'980.30		11.03.2019	wetterabhängiger Mehraufwand
6155.3611.00	Entschädigungen an Kanton	5'650.00	3'000.00	2'650.00	2'650.00			11.03.2019	Gebühren Kantonspolizei. Ausgleich mit Parkbussen, Konto 6155.4270.00
6220.3634.04	Beitrag Gesamtmobilitätskonzept Ostast	9'800.00		9'800.00		9'800.00		04.04.2017	GRB 04.04.2017, CHF 9'800.00/Jahr
<b>7</b>	<b>Umweltschutz und Raumordnung</b>								
7201.3143.20	Baulicher Unterhalt Kanalisationsnetz	104'101.60	85'000.00	19'101.60		19'101.60		11.03.2019	Mehraufwand Unterhalt Kanalisationsnetz
7201.3143.21	WE Unterhalt Kanalisationsnetz	68'321.40		68'321.40		68'321.40		11.03.2019	Mehraufwand kann ab 2017 aus der SF WE entnommen werden, Konto 7201.4510.02
7201.3320.20	Planm. Abschr. Informatik Abwasser	1'958.40		1'958.40	1'958.40			11.03.2019	gebundene planm. Abschreibungen
7201.3510.50	Einlage in Spezialfinanzierung WE (Anschlussgebühren)	525'300.00	30'000.00	495'300.00	495'300.00			11.03.2019	gebundene Einlage in SF
7201.3612.90	Interne Verrechnung von Dienstleistungen Gemeindewerke	42'200.00	27'100.00	15'100.00		15'100.00		11.03.2019	Int. Verr. Aufwand Werkhof
7201.3631.01	Fondsbeitrag an Kanton	47'882.00	43'000.00	4'882.00	4'882.00			11.03.2019	gebundener kantonaler Fondsbeitrag

## 11.8.2 Nachkredite

\* Budgetkredite durch Legislative zu genehmigen

Konto-Nr.	Bezeichnung				Nachkredit				Bemerkung
		Rechnung	Budget	Ueber- schreitung	gebunden	GR Nachkredit >10% und > CHF 1'000	GV* ab CHF 250'000	Beschluss- datum	
		<b>4'914'352.51</b>	<b>1'707'220.00</b>	<b>3'207'132.51</b>	<b>2'780'813.45</b>	<b>426'319.06</b>			
7301.3101.30	Betriebs-, Verbrauchsmaterial	6'683.33	4'500.00	2'183.33		2'183.33		11.03.2019	Mehraufwand Anschaffung Gebührenmarken
7301.3130.32	Spezialentsorgungen	110'299.40	100'000.00	10'299.40		10'299.40		11.03.2019	Zunahme Spezialentsorgungen
7301.3320.30	Planm. Abschr. Informatik Abfall	1'958.40		1'958.40	1'958.40			11.03.2019	gebundene planm. Abschreibungen
7710.3300.10	Planm. Abschr. Strassen VV	1'470.80		1'470.80	1'470.80			11.03.2019	gebundene planm. Abschreibungen
<b>8</b>	<b>Volkswirtschaft</b>								
8711.3010.49	Zählerablesungen, Pikettdienst Dritte	15'806.21	13'200.00	2'606.21		2'606.21		11.03.2019	Zunahme Zähler
8711.3052.00	AG-Beiträge an Pensionskasse	8'961.50	7'600.00	1'361.50	1'361.50			11.03.2019	gebundene Sozialvers.-Beiträge
8711.3120.42	Stromankauf (ohne MwSt)	19'792.85		19'792.85		19'792.85		11.03.2019	Stromankauf PV-Anlagen Privathaushalte
8711.3130.41	Installationskontrollen	9'747.74	5'000.00	4'747.74		4'747.74		11.03.2019	Zunahme Installationskontrollen
8711.3130.42	Beratungsaufwand Dritter	33'759.47	30'000.00	3'759.47		3'759.47		11.03.2019	Allg. Mehraufwand
8711.3143.41	Unterhalt Leitungsnetz, 0.4 kV	31'066.56	7'500.00	23'566.56		23'566.56		11.03.2019	Ausgleich mit Konto 8711.3143.43
8711.3143.44	Unterhalt Leitungsnetz durch BKW 16 kV	7'882.41		7'882.41		7'882.41		11.03.2019	nicht budgetierter Leitungsunterhalt
8711.3151.40	Unterhalt Zähler (inkl. Zählereichungen)	53'349.38	20'000.00					11.03.2019	Zunahme Zähler und obligatorische Zählereichungen
				33'349.38		33'349.38			
8711.3300.30	Planm. Abschr. übr. Tiefbauten VV	9'041.98	5'400.00	3'641.98	3'641.98			11.03.2019	gebundene planm. Abschreibungen
8711.3320.40	Planm. Abschr. Informatik Elektrizität	4'932.00		4'932.00	4'932.00			11.03.2019	gebundene planm. Abschreibungen
8711.3706.49	Abgaben Swissgrid (Ausgleich Kalenderjahr)	18'793.36		18'793.36	18'793.36			11.03.2019	gebundene Abgaben gem. EnG
<b>9</b>	<b>Finanzen und Steuern</b>								
9100.3180.09	Wertberichtigung auf Forderungen (Aufwandsminderung)	15'000.00		15'000.00	15'000.00			11.03.2019	gesetzliche Wertberichtigung
9100.3181.01	Forderungsverluste allgemeine Gemeindesteuern	233'823.53	210'000.00	23'823.53	23'823.53			11.03.2019	gebundene Steuerabschreibungen
9610.3401.00	Verzinsung kurzfristige Finanzverbindlichkeiten	9'517.40	500.00	9'017.40	9'017.40			11.03.2019	gebundene Schuldzinsen gem. Finanzierungen
9610.3499.01	Vergütungszinsen (NESKO)	26'709.20	20'000.00	6'709.20	6'709.20			11.03.2019	gebundene Vergütungszinsen Steuern
9631.3010.06	Löhne Reinigungspersonal Hausdienste	1'003.00		1'003.00		1'003.00		11.03.2019	nicht budgetierter Reinigungsaufwand
9631.3134.00	Sachversicherungsprämien	2'680.60	1'000.00	1'680.60	1'680.60			11.03.2019	gebundene Sozialvers.-Beiträge

**11.8.2 Nachkredite**

\* Budgetkredite durch Legislative zu genehmigen

Konto-Nr.	Bezeichnung				Nachkredit				Bemerkung
		Rechnung	Budget	Ueber- schreitung	gebunden	GR Nachkredit >10% und > CHF 1'000	GV* ab CHF 250'000	Beschluss- datum	
		<b>4'914'352.51</b>	<b>1'707'220.00</b>	<b>3'207'132.51</b>	<b>2'780'813.45</b>	<b>426'319.06</b>			
9690.3440.00	Marktwertanpassungen Wertschriften	5'648.00		5'648.00	5'648.00			11.03.2019	gesetzliche Wertberichtigung
9900.3894.00	Einlagen in finanzpolitische Reserve	1'306'285.38	3'448.00	1'302'837.38	1'302'837.38			11.03.2019	gebundene Einlage in Reserve

11.9 Zusätzliche Angaben

**Wiederbeschaffungswert, Werterhaltungskosten und Einlage in die Spezialfinanzierung Werterhalt für die kommunalen Abwasseranlagen und gegebenenfalls den Gemeindeanteil an den regionalen Anlagen <sup>1</sup>**

Rechnungsjahr:

Gemeinde:

Kontaktperson:

Telefon:

E-Mail:

Datengrundlagen  AWA  
 Gemeinde  Anlagenbuchhaltung

Aktualisierungsjahr:

Datengrundlagen  AWA  
 Verband  Anlagenbuchhaltung

	① Wieder- beschaffungswert in Fr.	② Nutzungsdauer in Jahren	③ Erneuerungsrate in % (100/②)	④ Werterhaltungskosten in Fr./a (①*③)	⑤ Einlage- satz <sup>2</sup> %	⑥ Einlage in die Spezialfinanzierung in Fr./a (④*⑤)
<b>1. Gemeindeanlagen</b>						
1.1 Kanalisationen	40'084'181	80	1.25%	501'052	60%	300'631
1.2 Spezialbauwerke	172'723	50	2.00%	3'454	60%	2'073
1.3 Abwasserreinigungsanlagen		33	3.00%	-		-
<b>Total 1 (1.1 - 1.3) bzw. mittlerer Einlagesatz (Spalte ⑤)</b>	<b>40'256'904</b>			<b>504'507</b>	<b>60%</b>	<b>302'704</b>
<b>2. Gemeindeanteil an regionalen Anlagen <sup>3</sup></b>						
2.1 Kanalisationen		80	1.25%	-		-
2.2 Spezialbauwerke		50	2.00%	-		-
2.3 Abwasserreinigungsanlagen		33	3.00%	-		-
<b>Total 2 (2.1 - 2.3) bzw. mittlerer Einlagesatz (Spalte ⑤)</b>	<b>-</b>			<b>-</b>		<b>-</b>
<b>Total 1 + 2 bzw. mittlerer Einlagesatz (Spalte ⑤)</b>	<b>40'256'904</b>			<b>504'507</b>	<b>60%</b>	<b>302'704</b>
Einmalige Anschlussgebühren, an Einlage angerechnet <sup>4</sup>						525'300
Einlage Spezialfinanzierung abzüglich Anschlussgebühren						<b>-222'596</b>

⑦ Stand Verwaltungsvermögen	793'366	in Prozent von ①: (100*⑦/①)	2.0%	Höchstens Fr. 200 / EW <sup>5</sup> EW <sup>6</sup> Fr./EW
⑧ Stand Spezialfinanzierung Werterhalt	1'958'218	in Prozent von ①: (100*⑧/①)	4.9%	

Bemerkungen:

Datum:

Unterschrift:

<sup>1</sup> Diese Blatt ist Bestandteil der Jahresrechnung. Eine Kopie senden Sie bitte an das AWA:

[ae.awa@bve.be.ch](mailto:ae.awa@bve.be.ch)

<sup>2</sup> Die Einlage in die Spezialfinanzierung muss mindestens 60% betragen, solange der Bestand der SF Werterhalt nicht mehr als 25% des Wiederbeschaffungswertes beträgt.

<sup>3</sup> Daten des Teils 2 nur dann angeben, wenn der Verband die Einlage in die Spezialfinanzierung nicht selber vornimmt. (Anteil gemäss Kostenverteiler Verband).

<sup>4</sup> Die einmaligen Anschlussgebühren dürfen an die jährliche Einlage in die Spezialfinanzierung Werterhalt angerechnet werden.

<sup>5</sup> Gemäss Artikel 32, Absatz 4 KGV ist die Einlage in die Spezialfinanzierung auf jährlich Fr. 200 (Gemeinde und Region) pro Einwohnerwert beschränkt.

<sup>6</sup> Einwohnerwert (EW): Gemäss Artikel 36g KGV.

## 12. DETAILS ZUR JAHRESRECHNUNG

## 12.1 Bilanz

		1.1.2018	Zuwachs	Abgang	31.12.2018
<b>1</b>	<b>Aktiven</b>	<b>26'951'630.12</b>	<b>80'075'387.42</b>	<b>79'668'599.01</b>	<b>27'358'418.53</b>
<b>10</b>	<b>Finanzvermögen</b>	<b>15'419'221.31</b>	<b>76'757'059.05</b>	<b>77'840'897.51</b>	<b>14'335'382.85</b>
<b>100</b>	<b>Flüssige Mittel u.kurzfrist.Geldanlagen</b>	<b>4'661'510.75</b>	<b>40'041'413.97</b>	<b>41'354'506.31</b>	<b>3'348'418.41</b>
<b>1000</b>	<b>Kasse</b>	<b>6'705.85</b>	<b>136'721.40</b>	<b>136'167.35</b>	<b>7'259.90</b>
10000.00	Kasse	4'805.85	136'721.40	136'167.35	5'359.90
10002.00	Vorschuss Portokasse Sek.	400.00			400.00
10002.02	Vorschuss Tagesschule	200.00			200.00
10002.03	Vorschuss KITA	1'000.00			1'000.00
10002.04	Vorschuss Schulleitung	300.00			300.00
<b>1001</b>	<b>Post</b>	<b>2'870'472.29</b>	<b>15'174'975.31</b>	<b>16'047'944.94</b>	<b>1'997'502.66</b>
10010.00	Postcheck 25-899-3 Einwohnergemeinde Pieterlen	2'376'235.25	15'113'379.43	16'047'944.94	1'441'669.74
10010.01	Postcheck 25-57872-5 Jugendtreff Pieterlen	10'094.98	1'530.15		11'625.13
10010.02	Postcheck 31-627542-7 Vormundschaft	484'142.06	60'065.73		544'207.79
<b>1002</b>	<b>Bank</b>	<b>1'784'332.61</b>	<b>24'729'717.26</b>	<b>25'170'394.02</b>	<b>1'343'655.85</b>
10020.00	UBS Kto.Krt.Nr. 5A-617453.0	379'551.30	1'030'868.71	1'258'505.04	151'914.97
10020.01	BEKB Kto.Krt.Nr. 20 710.771.0.80	1'367'914.89	23'686'218.51	23'911'884.13	1'142'249.27
10025.01	BEKB Sparkonto Nr. 42 3.645.049.61	1'565.80	0.80	4.85	1'561.75
10025.10	UBS Reisekasse Schulen Pieterlen, 5A-616116.0	33'990.22	12'629.09		46'619.31
10025.12	UBS Sozialdienst, 230-261244.M	1'310.40	0.15		1'310.55
<b>101</b>	<b>Forderungen</b>	<b>8'661'833.06</b>	<b>36'026'939.19</b>	<b>35'546'627.30</b>	<b>9'142'144.95</b>
<b>1010</b>	<b>Forder.a.Lieferung.an Leist.ggü.Dritten</b>	<b>1'332'902.24</b>	<b>7'466'448.50</b>	<b>7'273'582.25</b>	<b>1'525'768.49</b>
10100.00	Forderungen VESR ab 2014 (Abacus)	1'364'749.19	7'465'248.50	7'272'229.20	1'557'768.49
10100.01	Forderungen KiPro KITA	1'353.05		1'353.05	



## 12. DETAILS ZUR JAHRESRECHNUNG

## 12.1 Bilanz

		1.1.2018	Zuwachs	Abgang	31.12.2018
10100.99	WB Ford./Lief. gegenüber Dritten	-33'200.00	1'200.00		-32'000.00
<b>1012</b>	<b>Steuerforderungen</b>	<b>4'454'146.91</b>	<b>17'857'891.95</b>	<b>17'580'721.16</b>	<b>4'731'317.70</b>
10120.01	Steuerguthaben NESKO	4'688'498.86	9'199'896.80	8'910'377.06	4'978'018.60
10120.10	Girokonto Kanton	-351.95	8'657'995.15	8'655'344.10	2'299.10
10120.99	WB auf Forderungen allg. Gemeindesteuern	-234'000.00		15'000.00	-249'000.00
<b>1014</b>	<b>Transferforderungen</b>	<b>2'534'880.40</b>	<b>3'680'338.56</b>	<b>3'678'880.40</b>	<b>2'536'338.56</b>
10140.00	Lastenausgleich Fürsorge	2'534'880.40	3'680'338.56	3'678'880.40	2'536'338.56
<b>1015</b>	<b>Interne Kontokorrente</b>		<b>6'482'059.48</b>	<b>6'482'059.48</b>	
10150.00	Tutoris Durchgangskonto Kasse		1'189.70	1'189.70	
10150.01	Tutoris Durchgangskonto Postcheck		1'855'793.23	1'855'793.23	
10150.02	Tutoris Durchgangskonto BEKB		4'625'076.55	4'625'076.55	
<b>1019</b>	<b>Übrige Forderungen</b>	<b>339'903.51</b>	<b>540'200.70</b>	<b>531'384.01</b>	<b>348'720.20</b>
10190.00	Verrechnungssteuer	20'303.50	20'499.50	20'303.50	20'499.50
10190.10	Tutoris SH Sammelkonto Klienten	206'729.07	213'673.52	206'729.07	213'673.52
10190.11	Tutoris SH Sammelkonto Vorschüsse	7'950.00	20'286.30	7'950.00	20'286.30
10190.13	Tutoris Alimenten Durchgangskonto		114'124.41	114'124.41	
10190.14	Tutoris Sammelkonto Alimenten Gläubiger	11'512.00	13'951.00	11'512.00	13'951.00
10190.15	Tutoris Sammelkonto Saldoübertrag Abrechnung	21'352.25	25'698.57	21'352.25	25'698.57
10190.50	Feuerwehrverband LEPIME	34'206.71	51'118.81	34'206.71	51'118.81
10191.01	Pensionskasse Vita Sammelstiftung	591.75	3'492.50	591.75	3'492.50
10191.02	Familienausgleichskasse		78'004.00	78'004.00	
10192.30	MWST-Vorsteuer ER Abfall		-15.44	-15.44	
10192.40	MWST-Vorsteuer ER Elektrizität		-632.47	-632.47	
10192.80	MWST-Abrechnungskonto	37'258.23		37'258.23	
<b>102</b>	<b>Kurzfristige Finanzanlagen</b>		<b>14'000.00</b>	<b>14'000.00</b>	

## 12. DETAILS ZUR JAHRESRECHNUNG

## 12.1 Bilanz

		1.1.2018	Zuwachs	Abgang	31.12.2018
<b>1020</b>	<b>Kurzfristige Darlehen</b>		<b>14'000.00</b>	<b>14'000.00</b>	
10200.00	Kurzfristige Darlehen		14'000.00	14'000.00	
<b>104</b>	<b>Aktive Rechnungsabgrenzungen</b>	<b>82'386.90</b>	<b>367'728.24</b>	<b>82'386.90</b>	<b>367'728.24</b>
<b>1040</b>	<b>Personalaufwand</b>		<b>606.30</b>		<b>606.30</b>
10400.00	Aktive RA Personalaufwand		606.30		606.30
<b>1041</b>	<b>Sach- und übriger Betriebsaufwand</b>	<b>47'620.00</b>	<b>45'009.15</b>	<b>47'620.00</b>	<b>45'009.15</b>
10410.00	Aktive RA Sach- und übriger Betriebsaufwand	47'620.00	45'009.15	47'620.00	45'009.15
<b>1042</b>	<b>Steuern</b>		<b>509.74</b>		<b>509.74</b>
10420.00	Aktive RA Steuern		509.74		509.74
<b>1043</b>	<b>Transfers der Erfolgsrechnung</b>		<b>47'356.70</b>		<b>47'356.70</b>
10430.00	Aktive RA Transfers der ER		47'356.70		47'356.70
<b>1045</b>	<b>Übriger betrieblicher Ertrag</b>	<b>34'766.90</b>	<b>31'606.35</b>	<b>34'766.90</b>	<b>31'606.35</b>
10450.00	Aktive RA übriger betrieblicher Ertrag	34'766.90	31'606.35	34'766.90	31'606.35
<b>1046</b>	<b>Aktive Rechnungsabgrenzungen IR</b>		<b>242'640.00</b>		<b>242'640.00</b>
10460.00	Aktive RA Investitions-Rechnung		242'640.00		242'640.00
<b>106</b>	<b>Vorräte und angefangenen Arbeiten</b>	<b>7'330.00</b>	<b>29'589.00</b>	<b>33'729.00</b>	<b>3'190.00</b>
<b>1060</b>	<b>Vorräte</b>	<b>7'330.00</b>	<b>29'589.00</b>	<b>33'729.00</b>	<b>3'190.00</b>
10600.00	Reka-Checks	7'330.00	29'589.00	33'729.00	3'190.00
<b>107</b>	<b>Finanzanlagen</b>	<b>180'169.00</b>	<b>30'100.00</b>	<b>5'648.00</b>	<b>204'621.00</b>

## 12. DETAILS ZUR JAHRESRECHNUNG

## 12.1 Bilanz

		1.1.2018	Zuwachs	Abgang	31.12.2018
<b>1070</b>	<b>Aktien und Anteilscheine</b>	<b>180'169.00</b>	<b>30'100.00</b>	<b>5'648.00</b>	<b>204'621.00</b>
10700.00	Aktien BKW Energie AG	162'260.00	30'100.00		192'360.00
10700.01	Aktien UBS AG	17'761.00		5'648.00	12'113.00
10700.03	Aktien BSG Bielersee-Schiffahrtsges.	147.00			147.00
10700.04	PS Téléskis SA Les Prés-d'Orvin	1.00			1.00
<b>108</b>	<b>Sachanlagen FV</b>	<b>1'825'991.60</b>	<b>247'288.65</b>	<b>804'000.00</b>	<b>1'269'280.25</b>
<b>1080</b>	<b>Grundstücke FV</b>	<b>1'274'615.00</b>	<b>53'320.00</b>	<b>804'000.00</b>	<b>523'935.00</b>
10800.00	Grundstücke FV, Kultur-/Bauland	1'274'615.00	53'320.00	804'000.00	523'935.00
<b>1084</b>	<b>Gebäude FV</b>	<b>551'376.60</b>	<b>193'968.65</b>		<b>745'345.25</b>
10840.00	Gebäude FV	551'376.60	193'968.65		745'345.25
<b>14</b>	<b>Verwaltungsvermögen</b>	<b>11'532'408.81</b>	<b>3'318'328.37</b>	<b>1'827'701.50</b>	<b>13'023'035.68</b>
<b>140</b>	<b>Sachanlagen VV</b>	<b>10'278'610.86</b>	<b>3'198'786.67</b>	<b>1'756'539.27</b>	<b>11'720'858.26</b>
<b>1400</b>	<b>Grundstücke VV unüberbaut</b>	<b>10'000.00</b>	<b>21'000.00</b>		<b>31'000.00</b>
14000.00	Grundstücke Allg. Haushalt	10'000.00	21'000.00		31'000.00
<b>1401</b>	<b>Strassen / Verkehrswege</b>	<b>949'875.84</b>	<b>498'601.93</b>	<b>274'613.93</b>	<b>1'173'863.84</b>
14010.00	Strassen / Verkehrswege allg. Haushalt	1'022'024.61	498'601.93	242'640.00	1'277'986.54
14010.99	WB Strassen / Verkehrswege allg. Haushalt	-72'148.77		31'973.93	-104'122.70
<b>1403</b>	<b>Tiefbauten</b>	<b>972'755.62</b>	<b>245'078.55</b>	<b>20'952.55</b>	<b>1'196'881.62</b>
14030.00	Tiefbauten allg. Haushalt	11'911.30			11'911.30
14030.99	WB Tiefbauten allgemeiner Haushalt	-848.02		299.01	-1'147.03
14032.00	Tiefbauten Abwasserbeseitigung (SF)	809'296.37	119'666.03		928'962.40

## 12. DETAILS ZUR JAHRESRECHNUNG

## 12.1 Bilanz

		1.1.2018	Zuwachs	Abgang	31.12.2018
14032.99	WB Tiefbauten Abwasserbeseitigung (SF)	-25'188.47		11'611.56	-36'800.03
14034.00	Tiefbauten Elektrizitätsversorgung	191'057.27	125'412.52		316'469.79
14034.99	WB Tiefbauten Elektrizitätsversorgung	-13'472.83		9'041.98	-22'514.81
<b>1404</b>	<b>Hochbauten</b>	<b>4'415'961.09</b>	<b>181'719.00</b>	<b>191'537.93</b>	<b>4'406'142.16</b>
14040.00	Hochbauten allgemeiner Haushalt	4'582'610.94	170'276.80		4'752'887.74
14040.99	WB Hochbauten allgemeiner Haushalt	-253'401.88		188'011.83	-441'413.71
14044.00	Hochbauten Elektrizitätswerk	97'201.70			97'201.70
14044.99	WB Hochbauten Elektrizitätswerk	-10'449.67		3'240.05	-13'689.72
14045.00	Hochbauten Feuerwehr		11'442.20		11'442.20
14045.99	WB Hochbauten Feuerwehr			286.05	-286.05
<b>1406</b>	<b>Mobilien VV</b>	<b>416'024.90</b>	<b>139'524.55</b>	<b>56'903.86</b>	<b>498'645.59</b>
14060.00	Mobilien allgemeiner Haushalt	377'205.25	139'524.55		516'729.80
14060.99	WB Mobilien allgemeiner Haushalt	-50'595.56		46'114.88	-96'710.44
14064.00	Mobilien Elektrizität	107'890.05			107'890.05
14064.99	WB Mobilien Elektrizität	-18'474.84		10'788.98	-29'263.82
<b>1407</b>	<b>Anlagen im Bau VV</b>	<b>671'873.50</b>	<b>2'112'862.64</b>	<b>738'844.53</b>	<b>2'045'891.61</b>
14070.00	Anlagen im Bau, Allg.Haushalt	591'686.73	1'642'698.50	738'844.53	1'495'540.70
14072.00	Anlagen im Bau, Abwasser	1'423.80	80'484.07		81'907.87
14074.00	Anlagen im Bau, Elektrizität	78'762.97	389'680.07		468'443.04
<b>1409</b>	<b>Übrige Sachanlagen</b>	<b>2'842'119.91</b>		<b>473'686.47</b>	<b>2'368'433.44</b>
14099.00	Bestehendes VV allgemeiner Haushalt	4'136'091.03			4'136'091.03
14099.20	Bestehendes VV Abwasser	1.00			1.00
14099.30	Bestehendes VV Abfall	27'709.45			27'709.45
14099.40	Bestehendes VV Elektrizität	395'276.77			395'276.77
14099.50	Bestehendes VV Feuerwehr	194'043.35			194'043.35
14099.93	WB Bestehendes VV Abfall	-11'083.45		2'771.00	-13'854.45

## 12. DETAILS ZUR JAHRESRECHNUNG

## 12.1 Bilanz

		1.1.2018	Zuwachs	Abgang	31.12.2018
14099.94	WB Bestehendes VV Elektrizität	-158'110.27		39'527.74	-197'638.01
14099.95	WB Bestehendes VV Feuerwehr	-77'617.85		19'404.25	-97'022.10
14099.99	WB Bestehendes VV allgemeiner Haushalt	-1'664'190.12		411'983.48	-2'076'173.60
<b>142</b>	<b>Immaterielle Anlagen</b>	<b>157'215.63</b>	<b>90'616.35</b>	<b>55'141.01</b>	<b>192'690.97</b>
<b>1420</b>	<b>Informatik</b>	<b>148'333.63</b>	<b>19'827.55</b>	<b>55'141.01</b>	<b>113'020.17</b>
14200.00	Informatik allgemeiner Haushalt	211'633.73	19'827.55		231'461.28
14200.99	WB Informatik allgemeiner Haushalt	-98'695.28		46'292.21	-144'987.49
14202.00	Informatik Abwasserbeseitigung	9'791.99			9'791.99
14202.99	WB Informatik Abwasserbeseitigung.	-1'958.40		1'958.40	-3'916.80
14203.00	Informatik Abfallwirtschaft	9'791.99			9'791.99
14203.99	WB Informatik Abfallwirtschaft	-1'958.40		1'958.40	-3'916.80
14204.00	Informatik Elektrizitätsversorgung	24'660.00			24'660.00
14204.99	WB Informatik Elektrizitätsversorgung	-4'932.00		4'932.00	-9'864.00
<b>1427</b>	<b>Immaterielle Anlagen in Realisierung</b>	<b>8'882.00</b>	<b>70'788.80</b>		<b>79'670.80</b>
14270.00	Imm.Anlagen i.Realisierung allg.Haushalt	8'882.00	70'788.80		79'670.80
<b>144</b>	<b>Darlehen</b>	<b>802'703.80</b>			<b>802'703.80</b>
<b>1442</b>	<b>Darlehen an Gde.u.Gde.Verbänden</b>	<b>18'702.80</b>			<b>18'702.80</b>
14420.00	Betriebskredit Feuerwehrverband LEPIME	18'702.80			18'702.80
<b>1446</b>	<b>Darlehen a.priv.Organisationen o.Erwerbszweck</b>	<b>784'001.00</b>			<b>784'001.00</b>
14460.00	Darlehen Genossenschaft Bonacasa	584'000.00			584'000.00
14460.01	Darlehen an Genossenschaft Bonacasa	200'000.00			200'000.00
14460.02	Darlehen ARUD, Biel	1.00			1.00
<b>145</b>	<b>Beteiligungen, Grundkapitalien</b>	<b>100'006.00</b>			<b>100'006.00</b>

## 12. DETAILS ZUR JAHRESRECHNUNG

## 12.1 Bilanz

		1.1.2018	Zuwachs	Abgang	31.12.2018
<b>1454</b>	<b>Beteilig.an öffentl.Unternehmungen</b>	<b>5.00</b>			<b>5.00</b>
14540.00	Aktien GAG	1.00			1.00
14540.01	Aktien Anzeiger Büren und Umgebung AG	1.00			1.00
14540.02	Aktien Seelandheim AG Worben	1.00			1.00
14540.30	Aktien KEBAG	1.00			1.00
14540.40	Aktien Youtility AG	1.00			1.00
<b>1456</b>	<b>Beteilig.an priv.Org.o.Erwerbszweck</b>	<b>100'001.00</b>			<b>100'001.00</b>
14560.00	Anteile Genossenschaft Bonacasa	100'000.00			100'000.00
14560.01	Anteile Tennisclub Pieterlen	1.00			1.00
<b>146</b>	<b>Investitionsbeiträge</b>	<b>193'872.52</b>	<b>28'925.35</b>	<b>16'021.22</b>	<b>206'776.65</b>
<b>1462</b>	<b>Investitionsbeiträge an Gemeinden und Gemeindeverbände</b>	<b>193'872.52</b>	<b>28'925.35</b>	<b>16'021.22</b>	<b>206'776.65</b>
14620.50	Investitionsbeiträge an LEPIME	224'088.21	28'925.35		253'013.56
14620.99	WB Investitionsbeiträge an Gemeinden und Gemeindeverbände	-30'215.69		16'021.22	-46'236.91
<b>2</b>	<b>Passiven</b>	<b>26'951'630.12</b>	<b>32'359'547.72</b>	<b>31'952'759.31</b>	<b>27'358'418.53</b>
<b>20</b>	<b>Fremdkapital</b>	<b>14'958'813.05</b>	<b>30'132'550.51</b>	<b>31'004'517.50</b>	<b>14'086'846.06</b>
<b>200</b>	<b>Laufende Verbindlichkeiten</b>	<b>2'326'471.69</b>	<b>27'464'322.09</b>	<b>28'085'023.71</b>	<b>1'705'770.07</b>
<b>2000</b>	<b>Lauf.Verb.a.Liefer.u.Leist.v.Dritten</b>	<b>2'278'980.79</b>	<b>22'989'268.63</b>	<b>23'635'981.99</b>	<b>1'632'267.43</b>
20000.00	Kreditor DTA	1'734'464.68	14'356'853.88	15'048'336.52	1'042'982.04
20000.02	Kreditor Quellensteuer	1'234.20	2'965.05	3'163.60	1'035.65
20000.10	Tutoris SH Sammelkonto Klienten		7'026'424.64	7'026'424.64	

## 12. DETAILS ZUR JAHRESRECHNUNG

## 12.1 Bilanz

		1.1.2018	Zuwachs	Abgang	31.12.2018
20000.11	Tutoris SH Sammelkonto Vorschüsse		20'286.30	20'286.30	
20000.12	Tutoris SH Umbuchungen ZE/ZA		107'220.40	107'220.40	
20000.13	Tutoris Alimenten GläubigerIn Sammelkonto		177'860.75	177'860.75	
20000.15	Tutoris Klientenabrechnungskonto		25'698.57	25'698.57	
20000.20	Tutoris Mandatsklienten SD		54'225.55	43'947.55	10'278.00
20000.21	Tutoris Vormundschaften PC 31-627542-7	484'142.06	60'065.73		544'207.79
20000.50	Feuerwehrverband LEPIME		174'366.16	174'366.16	
20000.90	Debitoren Vorauszahlungen	13'029.95	8'657.90		21'687.85
20001.00	Ausgleichskasse AKB	46'109.90	517'351.80	551'385.60	12'076.10
20001.01	Pensionskasse Vita Sammelstiftung		392'012.50	392'012.50	
20001.02	Familienausgleichskasse		65'279.40	65'279.40	
<b>2002</b>	<b>Steuern</b>		<b>474'361.77</b>	<b>462'254.12</b>	<b>12'107.65</b>
20022.20	MWST-Umsatzsteuer ER+IR Abwasser		10'110.46	10'110.46	
20022.30	MWST-Umsatzsteuer ER+IR Abfall		23.65	23.65	
20022.40	MWST-Umsatzsteuer ER+IR Elektrizität		-0.48	-0.48	
20022.80	MWST Abrechnungskonto		464'228.14	452'120.49	12'107.65
<b>2005</b>	<b>Interne Kontokorrente</b>		<b>3'918'013.15</b>	<b>3'918'013.15</b>	
20050.00	Durchlaufkonto Lohn		3'918'013.15	3'918'013.15	
<b>2006</b>	<b>Depotgelder und Kautionen</b>	<b>47'195.60</b>	<b>14'159.39</b>		<b>61'354.99</b>
20060.00	Schlüsseldepot	1'800.00			1'800.00
20060.20	Depot Reisekasse Schulen Pieterlen, UBS 5A-616116.0	33'990.22	12'629.09		46'619.31
20060.30	Depot Jugendtreff Pieterlen, Postcheck 25-57872-5	10'094.98	1'530.15		11'625.13
20061.50	Mieterkautionskonto, UBS 230-261244.M1K	1'310.40	0.15		1'310.55
<b>2009</b>	<b>Übrige laufende Verpflichtungen</b>	<b>295.30</b>	<b>68'519.15</b>	<b>68'774.45</b>	<b>40.00</b>
20090.00	Verschiedene Kreditoren	295.30	68'519.15	68'774.45	40.00

## 12. DETAILS ZUR JAHRESRECHNUNG

### 12.1 Bilanz

		1.1.2018	Zuwachs	Abgang	31.12.2018
<b>201</b>	<b>Kurzfristige Finanzverbindlichkeiten</b>	<b>2'213'825.32</b>	<b>513'825.32</b>	<b>2'213'825.32</b>	<b>513'825.32</b>
<b>2010</b>	<b>Verbindlichkeiten ggü.Finanzintermediären</b>	<b>1'500'000.00</b>		<b>1'500'000.00</b>	
20102.02	-0.10% BCNE (06.10.17 - 08.10.18)	1'500'000.00		1'500'000.00	
<b>2014</b>	<b>Kurzfrist.Anteil von langfrist.Verbindlichkeiten</b>	<b>713'825.32</b>	<b>513'825.32</b>	<b>713'825.32</b>	<b>513'825.32</b>
20144.00	1.76% PostFinance (03.10.13 - 03.10.25)	83'333.00	83'333.00	83'333.00	83'333.00
20144.01	1.67% PostFinance (21.10.13 - 21.10.24)	90'909.00	90'909.00	90'909.00	90'909.00
20144.02	1.57% PostFinance (31.10.13 - 31.10.23)	100'000.00	100'000.00	100'000.00	100'000.00
20144.03	1.66% PostFinance (04.04.14 - 04.04.29)	66'666.65	66'666.65	66'666.65	66'666.65
20144.04	1.03% PostFinance (19.09.14 - 18.09.26)	41'666.67	41'666.67	41'666.67	41'666.67
20144.05	1.32% PostFinance (19.09.14 - 19.09.30)	31'250.00	31'250.00	31'250.00	31'250.00
20144.06	2.16% UBS AG (28.04.10 - 30.03.20)	100'000.00	100'000.00	100'000.00	100'000.00
20144.07	3.70% BEKB (24.10.08 - 24.10.18)	200'000.00		200'000.00	
<b>204</b>	<b>Passive Rechnungsabgrenzungen</b>	<b>177'269.75</b>	<b>154'144.70</b>	<b>177'269.75</b>	<b>154'144.70</b>
<b>2040</b>	<b>Personalaufwand</b>	<b>13'619.40</b>	<b>17'684.95</b>	<b>13'619.40</b>	<b>17'684.95</b>
20400.00	Passive RA Personalaufwand	13'619.40	17'684.95	13'619.40	17'684.95
<b>2041</b>	<b>Sach- und übriger Betriebsaufwand</b>	<b>2'531.70</b>	<b>5'943.10</b>	<b>2'531.70</b>	<b>5'943.10</b>
20410.00	Passive RA Sach- und übriger Betriebsaufwand	2'531.70	5'943.10	2'531.70	5'943.10
<b>2043</b>	<b>Transfers der Erfolgsrechnung</b>	<b>86'584.15</b>	<b>58'591.65</b>	<b>86'584.15</b>	<b>58'591.65</b>
20430.00	Passive RA Transfers der ER	86'584.15	58'591.65	86'584.15	58'591.65
<b>2044</b>	<b>Finanzaufwand / Finanzertrag</b>	<b>64'934.50</b>	<b>64'400.00</b>	<b>64'934.50</b>	<b>64'400.00</b>
20440.00	Passive RA Finanzaufwand/Finanzertrag	64'934.50	64'400.00	64'934.50	64'400.00
<b>2045</b>	<b>Übriger betrieblicher Ertrag</b>	<b>9'600.00</b>	<b>7'525.00</b>	<b>9'600.00</b>	<b>7'525.00</b>



## 12. DETAILS ZUR JAHRESRECHNUNG

### 12.1 Bilanz

		1.1.2018	Zuwachs	Abgang	31.12.2018
20450.00	Passive RA Übr. betrieblicher Ertrag	9'600.00	7'525.00	9'600.00	7'525.00
<b>206</b>	<b>Langfristige Finanzverbindlichkeiten</b>	<b>9'770'456.72</b>	<b>2'000'000.00</b>	<b>513'825.32</b>	<b>11'256'631.40</b>
<b>2064</b>	<b>Darlehen, Schuldscheine</b>	<b>9'770'456.72</b>	<b>2'000'000.00</b>	<b>513'825.32</b>	<b>11'256'631.40</b>
20640.01	2.60% PostFinance (05.01.09 - 05.01.19)	1'000'000.00			1'000'000.00
20640.02	1.76% PostFinance (03.10.13 - 03.10.25)	583'335.00		83'333.00	500'002.00
20640.03	1.67% PostFinance (21.10.13 - 21.10.24)	545'455.00		90'909.00	454'546.00
20640.04	1.57% PostFinance (31.10.13 - 31.10.23)	500'000.00		100'000.00	400'000.00
20640.05	1.66% PostFinance (04.04.14 - 04.04.29)	733'333.40		66'666.65	666'666.75
20640.06	1.03% PostFinance (19.09.14 - 18.09.26)	333'333.32		41'666.67	291'666.65
20640.07	1.32% PostFinance (19.09.14 - 19.09.30)	375'000.00		31'250.00	343'750.00
20640.08	0.64% PostFinance (18.04.16 - 18.04.30)	500'000.00			500'000.00
20640.09	0.35% PostFinance (18.04.16 - 17.04.26)	500'000.00			500'000.00
20640.11	2.16% UBS AG (28.04.10 - 30.03.20)	200'000.00		100'000.00	100'000.00
20640.21	0.64% Ausgleichsfonds AHV/IV/EO (16.10.18 - 16.10.26)		500'000.00		500'000.00
20640.22	0.85% Ausgleichsfonds AHV/IV/EO (16.10.18 - 16.10.28)		500'000.00		500'000.00
20640.23	0.35% Ausgleichsfonds AHV/IV/EO (13.04.15 - 13.04.21)	1'000'000.00			1'000'000.00
20640.24	0.50% Ausgleichsfonds AHV/IV/EO (31.03.17 - 31.03.2027)	2'000'000.00			2'000'000.00
20640.30	0.20% SUVA (08.10.18 - 06.10.23)		1'000'000.00		1'000'000.00
20640.31	0.70% SUVA (13.04.15 - 13.04.27)	1'000'000.00			1'000'000.00
20640.32	0.40% SUVA (15.04.16 - 17.04.28)	500'000.00			500'000.00
<b>209</b>	<b>Verbindlichk.ggü. SF u.Fonds im FK</b>	<b>470'789.57</b>	<b>258.40</b>	<b>14'573.40</b>	<b>456'474.57</b>
<b>2091</b>	<b>Verbindlichkeiten ggü. Fonds im FK</b>	<b>212'131.00</b>			<b>212'131.00</b>
20910.00	Ersatzabgaben für Schutzraumbauten	212'131.00			212'131.00
<b>2092</b>	<b>Verbindlichkeiten ggü. Legaten und Stiftungen im FK</b>	<b>258'658.57</b>	<b>258.40</b>	<b>14'573.40</b>	<b>244'343.57</b>
20920.00	Schülerreisekasse Lüthi-Fonds	20'276.55	20.30		20'296.85

## 12. DETAILS ZUR JAHRESRECHNUNG

## 12.1 Bilanz

		1.1.2018	Zuwachs	Abgang	31.12.2018
20920.01	Fonds für das Alter	184'094.00	184.10	9'584.80	174'693.30
20920.02	Dorfplatz-Fonds (Gertrud Burkhalter)	1'369.70	1.35		1'371.05
20920.03	Legat StaBü z.G. Schulen Pieterlen	13'494.05	13.50		13'507.55
20920.04	Spende z.G. Seniorenrat	211.05	0.20		211.25
20920.05	Fonds für bed. Schüler und Azubis	19'247.80	19.25	4'376.25	14'890.80
20920.06	Bibliothek-Fonds Prim./Sek.	4'331.00	4.35		4'335.35
20920.07	Uhrenstein-Vitrine	1'838.10	1.85		1'839.95
20920.08	Fonds KITA LUNA	951.20	0.95		952.15
20920.09	Schulmusik-Fonds	3'347.70	3.35		3'351.05
20920.10	Fonds für Härtefälle u. Vergabungen	8'885.37	8.90		8'894.27
20920.11	Fonds Überschuss Zirkus-Projekt Kindergarten	612.05	0.30	612.35	
<b>29</b>	<b>Eigenkapital</b>	<b>11'992'817.07</b>	<b>2'226'997.21</b>	<b>948'241.81</b>	<b>13'271'572.47</b>
<b>290</b>	<b>Verpfl.(+),Vorschüsse(-)ggü.Spezialfin.</b>	<b>1'584'005.07</b>	<b>208'567.25</b>		<b>1'792'572.32</b>
<b>2900</b>	<b>Spezialfinanzierungen im EK</b>	<b>1'584'005.07</b>	<b>208'567.25</b>		<b>1'792'572.32</b>
29000.50	Verpflichtungen / Vorschüsse Feuerwehr zweiseitig	327'678.17	675.68		328'353.85
29002.00	Verpflichtungen / Vorschüsse Abwasser RA	1'052'345.91	167'458.73		1'219'804.64
29003.00	Verpflichtungen / Vorschüsse Abfall	203'980.99	40'432.84		244'413.83
<b>293</b>	<b>Vorfinanzierungen</b>	<b>2'810'630.21</b>	<b>682'563.49</b>	<b>265'702.81</b>	<b>3'227'490.89</b>
<b>2930</b>	<b>Vorfinanzierungen im EK</b>	<b>2'810'630.21</b>	<b>682'563.49</b>	<b>265'702.81</b>	<b>3'227'490.89</b>
29302.00	Verpflichtungen / Vorschüsse Abwasser WE	1'958'218.21	525'300.00	81'891.36	2'401'626.85
29304.00	SF Elektrizität	464'658.03		170'000.00	294'658.03
29306.20	SF Tagesschule	51'662.55	57'908.90		109'571.45
29306.50	SF Kindertagesstätte	181'122.84	38'399.56		219'522.40
29306.57	SF Sozialdienst		58'276.68		58'276.68
29308.30	Ortsbildfonds	13'458.55		6'066.55	7'392.00

**12. DETAILS ZUR JAHRESRECHNUNG****12.1 Bilanz**

		1.1.2018	Zuwachs	Abgang	31.12.2018
29308.31	Kulturfonds	53'891.45	2'678.35		56'569.80
29308.70	Fonds Grabunterhalt	87'618.58		7'744.90	79'873.68
<b>294</b>	<b>Reserven</b>	<b>3'130'462.73</b>	<b>1'306'285.38</b>		<b>4'436'748.11</b>
<b>2940</b>	<b>Finanzpolitische Reserve</b>	<b>3'130'462.73</b>	<b>1'306'285.38</b>		<b>4'436'748.11</b>
29400.00	Finanzpolitische Reserve	3'130'462.73	1'306'285.38		4'436'748.11
<b>296</b>	<b>Neubewertungsreserve Finanzvermögen</b>	<b>1'261'079.00</b>		<b>682'539.00</b>	<b>578'540.00</b>
<b>2960</b>	<b>Neubewertungsreserve Finanzvermögen</b>	<b>1'261'079.00</b>		<b>682'539.00</b>	<b>578'540.00</b>
29600.00	Neubewertungsreserve Finanzvermögen	1'261'079.00		682'539.00	578'540.00
<b>299</b>	<b>Bilanzüberschuss /-fehlbetrag</b>	<b>3'206'640.06</b>	<b>29'581.09</b>		<b>3'236'221.15</b>
<b>2990</b>	<b>Jahresergebnis</b>		<b>29'581.09</b>		<b>29'581.09</b>
29900.00	Jahresergebnis		29'581.09		29'581.09
<b>2999</b>	<b>Kumulierte Ergebnisse der Vorjahre</b>	<b>3'206'640.06</b>			<b>3'206'640.06</b>
29990.00	Kumulierte Ergebnisse der Vorjahre	3'206'640.06			3'206'640.06

## 12.2 Erfolgsrechnung nach Funktionen

		Rechnung 2018		Budget 2018		Rechnung 2017	
		Aufwand	Ertrag	Aufwand	Ertrag	Aufwand	Ertrag
		26'878'845.33	26'878'845.33	24'801'548.00	24'801'548.00	26'457'373.43	26'457'373.43
<b>0</b>	<b>ALLGEMEINE VERWALTUNG</b>	<b>2'091'194.03</b>	<b>264'272.70</b>	<b>2'045'055.00</b>	<b>235'800.00</b>	<b>1'950'273.30</b>	<b>289'132.20</b>
	<b>Nettoaufwand</b>		<b>1'826'921.33</b>		<b>1'809'255.00</b>		<b>1'661'141.10</b>
<b>01</b>	<b>Legislative und Exekutive</b>	<b>209'623.90</b>		<b>223'160.00</b>		<b>208'183.85</b>	
	<b>Nettoaufwand</b>		<b>209'623.90</b>		<b>223'160.00</b>		<b>208'183.85</b>
<b>011</b>	<b>Legislative</b>	<b>48'331.25</b>		<b>49'480.00</b>		<b>36'219.40</b>	
<b>0110</b>	<b>Legislative</b>	<b>48'331.25</b>		<b>49'480.00</b>		<b>36'219.40</b>	
3000.01	Löhne, Tag- und Sitzungsgelder an Kommissionen	3'402.80		4'000.00		4'010.45	
3000.02	Löhne, Tag- und Sitzungsgelder an Ausschüsse	3'000.00		4'000.00		600.00	
3050.00	AG-Beiträge AHV, IV, EO, ALV	100.65		100.00		128.90	
3054.00	AG-Beiträge an Familienausgleichskasse	28.85		30.00		36.90	
3055.00	AG-Beiträge an Krankentaggeldversicherung	1.30					
3055.09	Erstattung AG-Beiträge KTG-Versicherung	-0.65					
3090.01	Aus- und Weiterbildung Behörden + Komm.			1'000.00		120.00	
3102.00	Drucksachen, Publikationen	13'504.05		12'500.00		11'432.35	
3130.00	Dienstleistungen Dritter (inkl. Porti)	15'977.10		16'000.00		7'898.60	
3132.00	Honorare externe Berater, Gutachter, Fachexperten etc.	9'633.30		10'500.00		10'500.00	
3158.00	Unterhalt immaterielle Anlagen (Software)	942.40		350.00		329.30	
3170.02	Reisekosten und Spesen Behörden + Komm.	1'741.45		1'000.00		1'162.90	
<b>012</b>	<b>Exekutive</b>	<b>161'292.65</b>		<b>173'680.00</b>		<b>171'964.45</b>	
<b>0120</b>	<b>Exekutive</b>	<b>161'292.65</b>		<b>173'680.00</b>		<b>171'964.45</b>	
3000.00	Löhne, Tag- und Sitzungsgelder an Gemeinderat	95'949.30		95'000.00		93'359.70	
3000.01	Löhne, Tag- und Sitzungsgelder an Kommissionen	19'798.35		20'000.00		17'400.00	
3050.00	AG-Beiträge AHV, IV, EO, ALV	11'801.65		12'000.00		11'197.85	
3052.00	AG-Beiträge an Pensionskasse	4'607.40		2'900.00		2'742.00	

## 12.2 Erfolgsrechnung nach Funktionen

		Rechnung 2018		Budget 2018		Rechnung 2017	
		Aufwand	Ertrag	Aufwand	Ertrag	Aufwand	Ertrag
3053.00	AG-Beiträge an Unfallversicherung	331.00		360.00			
3053.09	Erstattung von AG-Beiträge Unfallversicherung	-165.50		180.00			
3054.00	AG-Beiträge an Familienausgleichskasse	1'196.75		1'200.00		1'188.80	
3055.00	AG-Beiträge an Krankentaggeldversicherung	673.10		80.00			
3055.09	Erstattung AG-Beiträge KTG-Versicherung	-336.55		-40.00			
3090.01	Aus- und Weiterbildung Behörden + Komm.	525.40		5'000.00		4'340.00	
3102.00	Drucksachen, Publikationen			1'000.00			
3113.00	Anschaffung IT-Geräte und Apparate					11'225.00	
3170.01	Gemeinderatskredit	24'192.60		30'000.00		25'908.90	
3170.02	Reisekosten und Spesen Behörden + Komm.	2'719.15		6'000.00		4'602.20	
<b>02</b>	<b>Allgemeine Dienste</b>	<b>1'881'570.13</b>	<b>264'272.70</b>	<b>1'821'895.00</b>	<b>235'800.00</b>	<b>1'742'089.45</b>	<b>289'132.20</b>
	<b>Nettoaufwand</b>		<b>1'617'297.43</b>		<b>1'586'095.00</b>		<b>1'452'957.25</b>
<b>022</b>	<b>Allgemeine Dienste</b>	<b>1'678'157.00</b>	<b>218'681.50</b>	<b>1'607'653.00</b>	<b>193'700.00</b>	<b>1'540'744.66</b>	<b>249'572.90</b>
<b>0220</b>	<b>Allgemeine Dienste</b>	<b>1'678'157.00</b>	<b>218'681.50</b>	<b>1'607'653.00</b>	<b>193'700.00</b>	<b>1'540'744.66</b>	<b>249'572.90</b>
3010.00	Löhne Verwaltungs- und Betriebspersonal	1'077'668.15		979'900.00		1'012'353.25	
3050.00	AG-Beiträge AHV, IV, EO, ALV	63'172.00		59'040.00		57'909.20	
3052.00	AG-Beiträge an Pensionskasse	74'874.75		64'390.00		51'841.70	
3053.00	AG-Beiträge an Unfallversicherung	19'955.65		17'940.00		20'150.95	
3053.09	Erstattung von AG-Beiträge Unfallversicherung	-8'646.25		-7'790.00		-7'595.55	
3054.00	AG-Beiträge an Familienausgleichskasse	18'213.25		17'060.00		16'810.25	
3055.00	AG-Beiträge an Krankentaggeldversicherung	8'985.90		8'600.00		7'732.50	
3055.09	Erstattung AG-Beiträge KTG-Versicherung	-3'740.90		-3'470.00		-3'446.95	
3090.00	Aus- und Weiterbildung des Personals	17'161.39		14'000.00		12'753.45	
3099.00	Übriger Personalaufwand	8'297.30		8'000.00		8'691.95	
3099.01	Gesundheitsmanagement	5'767.67		10'000.00		8'008.66	
3099.02	Teamcoaching			2'500.00			
3100.00	Büromaterial	22'550.62		25'000.00		23'671.85	
3101.00	Betriebs- und Verbrauchsmaterial	28.80		500.00		59.15	
3102.00	Drucksachen, Publikationen	6'548.90		7'000.00		4'823.77	
3102.01	Publikationen Bauverwaltung	11'993.00		12'000.00		11'773.05	
3102.09	Erstattung Publikationen Bauverwaltung	-11'993.00		-12'000.00		-11'773.05	

## 12.2 Erfolgsrechnung nach Funktionen

	Rechnung 2018		Budget 2018		Rechnung 2017	
	Aufwand	Ertrag	Aufwand	Ertrag	Aufwand	Ertrag
3103.00	Fachliteratur, Zeitschriften	2'125.90		1'000.00		774.35
3110.00	Anschaffung Büromöbel, Büromaschinen und -geräte	4'993.85		5'000.00		5'455.05
3113.00	Anschaffung IT-Geräte und Apparate	3'994.35		8'000.00		8'724.30
3118.00	Anschaffung Software und Lizenzen	11'282.30		20'000.00		7'528.85
3130.00	Dienstleistungen Dritter (inkl. Porti)	40'972.89		41'000.00		37'354.30
3130.01	Telefonie, Internet u. Kommunikation	12'949.90		12'000.00		11'727.45
3130.09	Betriebskosten	294.15		500.00		291.00
3130.19	Erstattung Dienstleistungen Dritter	-347.30		-100.00		
3132.00	Honorare externe Berater, Gutachter, Fachexperten etc.	8'759.50		15'000.00		5'315.95
3133.00	Informatik-Nutzungsaufwand	23'151.60		22'700.00		21'659.50
3133.01	Informatik-Nutzungsaufwand (Leitungskosten RIO)	17'796.10		19'000.00		16'055.25
3133.02	Informatik-Nutzungsaufwand (Servicekosten RIO)	65'030.20		61'500.00		59'188.35
3134.00	Sachversicherungsprämien	19'835.15		21'000.00		20'999.90
3134.09	Bonus Sachversicherungen					-5'749.15
3150.00	Unterhalt von Büromöbeln, Bürogeräten, Büromaschinen	1'392.00		2'000.00		2'108.70
3150.01	Unterhalt Kopiergeräte	3'123.15		5'000.00		3'515.20
3153.00	Informatik-Unterhalt	3'367.15		5'000.00		1'778.70
3158.00	Unterhalt immaterielle Anlagen (Software)	29'277.28		34'100.00		26'512.70
3158.01	Hotline und Support Gemeindesoftware	33'583.00		42'000.00		18'999.00
3170.00	Reisekosten und Spesen	4'683.05		3'000.00		2'748.00
3300.60	Planm. Abschr. Mobilien VV	1'977.89		1'978.00		1'977.89
3320.00	Planm. Abschr. Informatik VV	12'462.76		18'805.00		12'462.74
3611.01	Entschädigungen an Kanton	58'904.90		59'000.00		60'103.45
3636.00	Beiträge an private Organisationen ohne Erwerbszweck	7'710.00		7'500.00		7'449.00
4260.00	Rückerstattungen Dritter		23'843.00			53'095.90
4611.01	Entschädigung Registerführung Kirchen-/Quellensteuern		3'147.00	3'300.00		3'201.00

## 12.2 Erfolgsrechnung nach Funktionen

	Rechnung 2018		Budget 2018		Rechnung 2017	
	Aufwand	Ertrag	Aufwand	Ertrag	Aufwand	Ertrag
4611.06 Entschädigung Kanton Zustellung Betreibungsurkunden		3'891.50		4'000.00		3'376.00
4612.00 Entschädigung von Gemeinden und Zweckverbänden		4'000.00		4'000.00		
4612.90 Interne Verrechnung von Dienstleistungen Gemeindewerke		24'200.00		29'400.00		28'700.00
4910.00 Interne Verrechnung von Dienstleistungen		159'600.00		153'000.00		161'200.00
<b>029 Verwaltungsliegenschaften</b>	<b>203'413.13</b>	<b>45'591.20</b>	<b>214'242.00</b>	<b>42'100.00</b>	<b>201'344.79</b>	<b>39'559.30</b>
<b>0290 Verwaltungsliegenschaft Hauptstrasse</b>	<b>86'494.06</b>	<b>30'000.00</b>	<b>93'675.00</b>	<b>30'600.00</b>	<b>91'352.06</b>	<b>31'300.00</b>
3010.00 Löhne Verwaltungs- und Betriebspersonal	36'169.00		32'000.00		38'497.50	
3050.00 AG-Beiträge AHV, IV, EO, ALV	2'232.00		1'920.00		2'413.85	
3052.00 AG-Beiträge an Pensionskasse	2'298.70		3'150.00		2'179.75	
3053.00 AG-Beiträge an Unfallversicherung	331.50		600.00		576.30	
3053.09 Erstattung von AG-Beiträge Unfallversicherung	-165.75		-300.00		-284.10	
3054.00 AG-Beiträge an Familienausgleichskasse	640.10		2'240.00		691.10	
3055.00 AG-Beiträge an Krankentaggeldversicherung	278.50		280.00		295.35	
3055.09 Erstattung AG-Beiträge KTG-Versicherung	-139.25		-140.00		-137.05	
3101.00 Betriebs- und Verbrauchsmaterial	850.45		1'000.00		726.15	
3110.00 Anschaffung Büromöbel, Büromaschinen und - geräte	1'564.95		5'000.00		4'203.35	
3119.00 Anschaffung übrige nicht aktivierbare Anlagen					882.90	
3120.00 Ver- und Entsorgung	18'752.90		15'000.00		15'305.60	
3132.00 Honorare externe Berater, Gutachter, Fachexperten etc.	5'852.90		10'000.00		939.60	
3134.00 Sachversicherungsprämien	1'218.05		1'500.00		1'237.85	
3144.00 Baulicher Unterhalt Hochbauten, Gebäude	15'557.25		19'500.00		23'313.25	
3170.00 Reisekosten und Spesen			500.00			
3300.40 Planm. Abschr. Hochbauten VV	1'052.76		1'425.00		510.66	
4910.00 Interne Verrechnung von Dienstleistungen		30'000.00		30'600.00		31'300.00
<b>0291 Verwaltungsliegenschaft Brunnenweg</b>	<b>19'090.36</b>		<b>20'947.00</b>		<b>19'852.16</b>	<b>50.00</b>
3101.00 Betriebs- und Verbrauchsmaterial	260.50		1'000.00		413.10	

## 12.2 Erfolgsrechnung nach Funktionen

		Rechnung 2018		Budget 2018		Rechnung 2017	
		Aufwand	Ertrag	Aufwand	Ertrag	Aufwand	Ertrag
3120.00	Ver- und Entsorgung	10'690.30		10'000.00		9'926.70	
3134.00	Sachversicherungsprämien	880.25		900.00		862.55	
3144.00	Baulicher Unterhalt Hochbauten, Gebäude	1'276.30		3'000.00		2'066.80	
3300.40	Planm. Abschr. Hochbauten VV	2'683.01		2'947.00		2'683.01	
3910.00	Interne Verrechnung von Dienstleistungen	3'300.00		3'100.00		3'900.00	
4472.00	Vergütung für Benützungen Liegenschaften VV						50.00
<b>0292</b>	<b>Verwaltungsliegenschaft MzwG</b>	<b>97'828.71</b>	<b>15'591.20</b>	<b>99'620.00</b>	<b>11'500.00</b>	<b>90'140.57</b>	<b>8'209.30</b>
3101.00	Betriebs- und Verbrauchsmaterial	7'491.00		7'500.00		7'353.75	
3119.00	Anschaffung übrige nicht aktivierbare Anlagen	2'812.15		2'500.00		1'260.70	
3120.00	Ver- und Entsorgung	31'709.60		37'000.00		28'793.90	
3120.09	Erstattung Ver- und Entsorgung			-500.00			
3134.00	Sachversicherungsprämien	5'378.80		6'000.00		5'485.65	
3144.00	Baulicher Unterhalt Hochbauten, Gebäude	19'308.20		19'800.00		16'985.85	
3159.00	Unterhalt von Mobilien	1'318.70		2'500.00		540.55	
3300.00	Planm. Abschr. Grundstücke VV			1'000.00			
3300.40	Planm. Abschr. Hochbauten VV	3'110.26		2'320.00		2'320.17	
3910.00	Interne Verrechnung von Dienstleistungen	26'700.00		21'500.00		27'400.00	
4260.00	Rückerstattungen Dritter				500.00		100.00
4472.00	Vergütung für Benützungen Liegenschaften VV		15'591.20		11'000.00		8'109.30
<b>1</b>	<b>OFF. ORDNUNG UND SICHERHEIT, VERTEIDIGUNG</b>	<b>780'614.06</b>	<b>651'949.45</b>	<b>769'748.00</b>	<b>601'048.00</b>	<b>787'166.00</b>	<b>681'635.39</b>
	<b>Nettoaufwand</b>		<b>128'664.61</b>		<b>168'700.00</b>		<b>105'530.61</b>
<b>14</b>	<b>Allgemeines Rechtswesen</b>	<b>555'784.91</b>	<b>493'249.15</b>	<b>522'800.00</b>	<b>423'700.00</b>	<b>567'140.50</b>	<b>512'941.44</b>
	<b>Nettoaufwand</b>		<b>62'535.76</b>		<b>99'100.00</b>		<b>54'199.06</b>
<b>140</b>	<b>Allgemeines Rechtswesen</b>	<b>555'784.91</b>	<b>493'249.15</b>	<b>522'800.00</b>	<b>423'700.00</b>	<b>567'140.50</b>	<b>512'941.44</b>
<b>1400</b>	<b>Allgemeines Rechtswesen</b>	<b>265'361.06</b>	<b>202'825.30</b>	<b>220'100.00</b>	<b>121'000.00</b>	<b>233'437.85</b>	<b>179'238.79</b>
3130.03	Staatsgebühren	38'277.20		35'000.00		27'188.00	
3130.04	Baubewilligungsgebühren	41'599.65		30'000.00		48'322.00	
3130.15	Gebühren Zivilstandsämter	2'655.50		4'000.00		2'653.00	



## 12.2 Erfolgsrechnung nach Funktionen

	Rechnung 2018		Budget 2018		Rechnung 2017	
	Aufwand	Ertrag	Aufwand	Ertrag	Aufwand	Ertrag
3132.00 Honorare externe Berater, Gutachter, Fachexperten etc.	55'264.01		10'000.00		21'504.85	
3611.00 Entschädigungen an Kanton	18'464.70		20'000.00		15'970.00	
3910.00 Interne Verrechnung von Dienstleistungen	109'100.00		121'100.00		117'800.00	
4210.01 Gebühren für Amtshandlungen (Präsidialabteilung)		60'119.15		60'000.00		70'601.14
4210.02 Gebühren für Amtshandlungen (Einbürgerungen)		7'290.00		2'000.00		18'048.00
4210.03 Gebühren für Amtshandlungen (Finanzabteilung)		3'360.40		5'000.00		2'909.00
4210.04 Gebühren für Amtshandlungen (Bauabteilung)		130'855.75		50'000.00		87'680.65
4210.05 Gebühren für Amtshandlungen (Sozialdienst)		1'200.00				
4611.00 Entschädigungen vom Kanton				4'000.00		
<b>1402 Kinder- und Erwachsenenschutz</b>	<b>290'423.85</b>	<b>290'423.85</b>	<b>302'700.00</b>	<b>302'700.00</b>	<b>333'702.65</b>	<b>333'702.65</b>
3910.00 Interne Verrechnung von Dienstleistungen	290'423.85		302'700.00		333'702.65	
4611.00 Entschädigungen vom Kanton		290'423.85		302'700.00		333'702.65
<b>15 Feuerwehr</b>	<b>158'200.30</b>	<b>158'200.30</b>	<b>177'348.00</b>	<b>177'348.00</b>	<b>158'923.60</b>	<b>158'923.60</b>
<b>150 Feuerwehr</b>	<b>158'200.30</b>	<b>158'200.30</b>	<b>177'348.00</b>	<b>177'348.00</b>	<b>158'923.60</b>	<b>158'923.60</b>
<b>1506 Regionale Feuerwehrorganisation</b>	<b>158'200.30</b>	<b>158'200.30</b>	<b>177'348.00</b>	<b>177'348.00</b>	<b>158'923.60</b>	<b>158'923.60</b>
3120.00 Ver- und Entsorgung	2'448.25		3'000.00		1'994.35	
3130.01 Telefonie, Internet u. Kommunikation	485.60		500.00		-384.20	
3134.00 Sachversicherungsprämien	796.15		700.00		787.45	
3144.00 Baulicher Unterhalt Hochbauten, Gebäude	4'310.15		5'000.00		1'119.65	
3181.00 Tatsächliche Forderungsverluste	10'905.95		10'000.00		10'550.70	
3300.40 Planm. Abschr. Hochbauten VV	286.05					
3300.90 Planm. Abschr. (bish. VV, 10 J.)	19'404.25		19'404.00		19'404.25	
3510.00 Einlagen in Spezialfinanzierungen des EK	675.68				7'098.32	
3632.01 Beitrag an Verband LEPIME	94'322.00		113'900.00		96'679.41	
3660.20 Planmässige Abschreibungen Investitionsbeiträge	16'021.22		16'299.00		13'128.67	
3910.04 Int. Verrechnung Mobilisierung Einsatzkräfte	1'405.00		1'405.00		1'405.00	
3910.05 Int. Verrechnung Sicherheitskontrolle Polycorn	7'140.00		7'140.00		7'140.00	

## 12.2 Erfolgsrechnung nach Funktionen

		Rechnung 2018		Budget 2018		Rechnung 2017	
		Aufwand	Ertrag	Aufwand	Ertrag	Aufwand	Ertrag
4200.00	Ersatzabgaben		158'182.90		160'000.00		158'898.50
4510.00	Entnahmen aus Spezialfinanzierungen des EK				17'338.00		
4940.00	Interne Verrechnung von kalk. Zinsen und Finanzaufwand		17.40		10.00		25.10
<b>16</b>	<b>Verteidigung</b>	<b>66'628.85</b>	<b>500.00</b>	<b>69'600.00</b>		<b>61'101.90</b>	<b>9'770.35</b>
	<b>Nettoaufwand</b>		<b>66'128.85</b>		<b>69'600.00</b>		<b>51'331.55</b>
<b>161</b>	<b>Militärische Verteidigung</b>	<b>1'190.55</b>		<b>1'800.00</b>		<b>1'190.55</b>	
<b>1610</b>	<b>Militärische Verteidigung</b>	<b>1'190.55</b>		<b>1'800.00</b>		<b>1'190.55</b>	
3120.00	Ver- und Entsorgung			500.00			
3134.00	Sachversicherungsprämien	190.55		300.00		190.55	
3632.00	Beiträge an Gemeinden und Gemeindeverbände	1'000.00		1'000.00		1'000.00	
<b>162</b>	<b>Zivile Verteidigung</b>	<b>65'438.30</b>	<b>500.00</b>	<b>67'800.00</b>		<b>59'911.35</b>	<b>9'770.35</b>
<b>1626</b>	<b>Regionale Zivilschutzorganisation</b>	<b>65'438.30</b>	<b>500.00</b>	<b>67'800.00</b>		<b>59'911.35</b>	<b>9'770.35</b>
3120.00	Ver- und Entsorgung	5'290.80		3'000.00		3'160.40	
3134.00	Sachversicherungsprämien	254.05		400.00		254.05	
3144.00	Baulicher Unterhalt Hochbauten, Gebäude	763.80		500.00		4'413.50	
3632.00	Beiträge an Gemeinden und Gemeindeverbände	59'129.65		63'900.00		52'083.40	
4472.00	Vergütung für Benützung Liegenschaften VV		500.00				
4501.00	Entnahmen aus Fonds FK						9'770.35
<b>2</b>	<b>BILDUNG</b>	<b>3'760'807.97</b>	<b>604'863.90</b>	<b>3'692'472.00</b>	<b>459'515.00</b>	<b>3'663'843.40</b>	<b>566'044.70</b>
	<b>Nettoaufwand</b>		<b>3'155'944.07</b>		<b>3'232'957.00</b>		<b>3'097'798.70</b>
<b>21</b>	<b>Obligatorische Schule</b>	<b>3'752'661.37</b>	<b>604'863.90</b>	<b>3'670'372.00</b>	<b>459'515.00</b>	<b>3'657'887.90</b>	<b>566'044.70</b>
	<b>Nettoaufwand</b>		<b>3'147'797.47</b>		<b>3'210'857.00</b>		<b>3'091'843.20</b>
<b>211</b>	<b>Eingangsstufe</b>	<b>246'518.56</b>		<b>255'981.00</b>		<b>268'157.25</b>	16'813.00
<b>2110</b>	<b>Kindergarten</b>	<b>246'518.56</b>		<b>255'981.00</b>		<b>268'157.25</b>	16'813.00

## 12.2 Erfolgsrechnung nach Funktionen

		Rechnung 2018		Budget 2018		Rechnung 2017	
		Aufwand	Ertrag	Aufwand	Ertrag	Aufwand	Ertrag
3104.00	Lehrmittel	12'222.22		12'210.00		11'121.80	
3119.00	Anschaffung übrige nicht aktivierbare Anlagen	5'359.75		5'000.00		6'887.50	
3159.00	Unterhalt von Mobilien	22.50		1'000.00			
3171.00	Exkursionen, Schulreisen und Lager	1'389.90		1'530.00		1'427.20	
3300.60	Planm. Abschr. Mobilien VV	1'207.84		1'208.00		1'207.85	
3611.00	Entschädigungen an Kanton	226'316.35		235'033.00		247'512.90	
4611.00	Entschädigungen vom Kanton						16'813.00
<b>212</b>	<b>Primarschule</b>	<b>936'641.85</b>	<b>49'659.00</b>	<b>1'025'250.00</b>		<b>934'500.19</b>	<b>57'255.25</b>
<b>2120</b>	<b>Primarstufe</b>	<b>936'641.85</b>	<b>49'659.00</b>	<b>1'025'250.00</b>		<b>934'500.19</b>	<b>57'255.25</b>
3020.00	Löhne Lehrpersonen	2'130.00		3'500.00		1'380.00	
3050.00	AG-Beiträge AHV, IV, EO, ALV	80.95		250.00		86.80	
3053.00	AG-Beiträge an Unfallversicherung					20.65	
3054.00	AG-Beiträge an Familienausgleichskasse	23.25		60.00		24.85	
3055.00	AG-Beiträge an Krankentaggeldversicherung	6.00				10.60	
3055.09	Erstattung AG-Beiträge KTG-Versicherung	-3.00					
3100.00	Büromaterial			200.00			
3104.00	Lehrmittel	75'354.97		75'330.00		66'578.89	
3104.01	Bibliothek	5'425.00		5'200.00		5'191.80	
3104.02	Lehrmittel und Verbrauchsmaterial für techn. Gestalten	14'377.15		18'870.00		10'347.49	
3104.03	Lehrmittel und Verbrauchsmaterial für textiles Gestalten	8'387.30		13'590.00		8'217.79	
3119.00	Anschaffung übrige nicht aktivierbare Anlagen	20'592.75		25'910.00		16'158.60	
3159.00	Unterhalt von Mobilien	2'067.00		2'000.00		116.65	
3171.00	Exkursionen, Schulreisen und Lager	19'761.25		47'540.00		18'222.95	
3300.60	Planm. Abschr. Mobilien VV	9'529.78		9'683.00		7'453.07	
3611.00	Entschädigungen an Kanton	778'909.45		821'617.00		800'690.05	
3612.02	Schulkostenbeitrag Psychomotorik Biel			1'500.00			
4611.00	Entschädigungen vom Kanton		49'659.00				57'255.25
<b>213</b>	<b>Oberstufe</b>	<b>708'022.47</b>	<b>13'210.50</b>	<b>615'507.00</b>		<b>778'273.42</b>	<b>22'867.75</b>

## 12.2 Erfolgsrechnung nach Funktionen

		Rechnung 2018		Budget 2018		Rechnung 2017	
		Aufwand	Ertrag	Aufwand	Ertrag	Aufwand	Ertrag
<b>2130</b>	<b>Sekundarstufe I</b>	<b>708'022.47</b>	<b>13'210.50</b>	<b>615'507.00</b>		<b>778'273.42</b>	<b>22'867.75</b>
3100.00	Büromaterial			200.00			
3104.00	Lehrmittel	44'112.90		49'870.00		40'169.48	
3104.01	Bibliothek	2'505.65		4'000.00		1'093.29	
3104.02	Lehrmittel und Verbrauchsmaterial für techn. Gestalten	12'084.41		12'370.00		9'972.70	
3104.03	Lehrmittel und Verbrauchsmaterial für textiles Gestalten	7'063.40		8'230.00		6'451.30	
3105.00	Lebensmittel	12'740.25		14'540.00		12'328.95	
3119.00	Anschaffung übrige nicht aktivierbare Anlagen	19'226.25		18'180.00		12'919.60	
3159.00	Unterhalt von Mobilien	394.70		2'000.00		841.20	
3170.03	Reisespesen Quarta	1'596.00		2'400.00		3'074.00	
3171.00	Exkursionen, Schulreisen und Lager	34'601.61		50'400.00		31'347.95	
3611.00	Entschädigungen an Kanton	573'697.30		452'117.00		660'074.95	
3612.02	Schulkostenbeitrag Psychomotorik Biel			1'200.00			
4611.00	Entschädigungen vom Kanton		13'210.50				22'867.75
<b>214</b>	<b>Musikschule</b>	<b>124'688.60</b>		<b>157'529.00</b>		<b>145'459.30</b>	
<b>2140</b>	<b>Musikschule</b>	<b>124'688.60</b>		<b>157'529.00</b>		<b>145'459.30</b>	
3612.01	Entschädigung an öffentl. Musikschulen	2'903.85		4'000.00		2'812.85	
3636.01	Beitrag Musikschule Region Lengnau-Büren	121'784.75		153'529.00		142'646.45	
<b>217</b>	<b>Schulliegenschaften</b>	<b>920'951.69</b>	<b>6'878.45</b>	<b>860'088.00</b>	<b>500.00</b>	<b>848'980.90</b>	<b>15'235.30</b>
<b>2170</b>	<b>Schulliegenschaften</b>	<b>920'951.69</b>	<b>6'878.45</b>	<b>860'088.00</b>	<b>500.00</b>	<b>848'980.90</b>	<b>15'235.30</b>
3010.00	Löhne Verwaltungs- und Betriebspersonal	190'028.45		187'800.00		195'501.55	
3010.06	Löhne Reinigungspersonal Hausdienste	103'094.10		107'600.00		33'205.05	
3010.07	Löhne Reinigungspersonal Sek.					53'095.75	
3010.08	Löhne Lernende Schulliegenschaften	48'474.90		50'400.00		48'593.10	
3010.10	Löhne Reinigungspersonal Kiga					8'992.85	
3050.00	AG-Beiträge AHV, IV, EO, ALV	21'529.95		20'700.00		21'279.95	
3052.00	AG-Beiträge an Pensionskasse	22'173.50		19'000.00		19'216.15	
3053.00	AG-Beiträge an Unfallversicherung	5'928.75		6'300.00		5'082.70	

## 12.2 Erfolgsrechnung nach Funktionen

	Rechnung 2018		Budget 2018		Rechnung 2017	
	Aufwand	Ertrag	Aufwand	Ertrag	Aufwand	Ertrag
3053.09	Erstattung von AG-Beiträge Unfallversicherung	-2'974.45	-2'100.00		-2'504.70	
3054.00	AG-Beiträge an Familienausgleichskasse	6'174.65	4'100.00		6'092.75	
3055.00	AG-Beiträge an Krankentaggeldversicherung	2'750.50	3'100.00		2'604.60	
3055.09	Erstattung AG-Beiträge KTG-Versicherung	-1'381.25	-1'100.00		-1'208.30	
3090.00	Aus- und Weiterbildung des Personals	10'249.95	10'000.00		12'226.65	
3101.01	Reinigungs- und Verbrauchsmat. Schulliegenschaften	18'292.95	17'500.00		8'277.80	
3101.02	Reinigungs- und Verbrauchsmat. Sek.				7'481.55	
3101.10	Reinigungs- und Verbrauchsmat. Kiga				2'208.65	
3119.00	Anschaffung übrige nicht aktivierbare Anlagen	14'897.80	14'000.00		13'338.65	
3120.00	Ver- und Entsorgung	139'832.00	130'000.00		129'606.60	
3130.00	Dienstleistungen Dritter (inkl. Porti)		3'000.00			
3130.01	Telefonie, Internet u. Kommunikation	814.10	500.00		231.20	
3130.19	Erstattung Dienstleistungen Dritter		-200.00			
3134.00	Sachversicherungsprämien	21'132.30	20'000.00		20'441.15	
3140.01	Baulicher Unterhalt Sportplätze	17'325.40	20'000.00		14'360.75	
3144.01	Baulicher Unterhalt Primarschule	29'536.12	23'500.00		24'854.60	
3144.02	Baulicher Unterhalt Sekundarschule	35'715.40	36'700.00		8'616.60	
3144.03	Baulicher Unterhalt Kindergarten	7'861.93	1'500.00		1'502.75	
3144.04	Baulicher Unterhalt Archiv Sanpo		1'000.00			
3151.01	Unterhalt Apparate, Maschinen, Geräte Kiga u. Prim.	1'365.30	3'000.00		3'374.00	
3151.02	Unterhalt Apparate, Maschinen, Geräte Sek.	918.25	2'000.00		2'360.60	
3160.00	Miete und Pacht Liegenschaften	6'215.00	6'215.00		2'589.00	
3170.00	Reisekosten und Spesen	130.00	100.00		2'279.60	
3300.30	Planm. Abschr. übr. Tiefbauten VV	299.01	298.00		299.01	
3300.40	Planm. Abschr. Hochbauten VV	178'748.61	140'205.00		172'912.27	
3300.60	Planm. Abschr. Mobilien VV	21'818.47	16'020.00		10'818.02	
3636.00	Beiträge an private Organisationen ohne Erwerbszweck		350.00		350.00	
3910.00	Interne Verrechnung von Dienstleistungen	20'000.00	18'600.00		20'900.00	
4250.00	Verkäufe					2'945.00
4260.00	Rückerstattungen Dritter			500.00		10'596.55
4472.00	Vergütung für Benützigungen Liegenschaften VV		1'100.00			1'693.75

## 12.2 Erfolgsrechnung nach Funktionen

	Rechnung 2018		Budget 2018		Rechnung 2017	
	Aufwand	Ertrag	Aufwand	Ertrag	Aufwand	Ertrag
<b>218 Tagesbetreuung</b>	<b>526'316.60</b>	<b>526'316.60</b>	<b>450'060.00</b>	<b>450'060.00</b>	<b>445'571.40</b>	<b>445'571.40</b>
<b>2180 Tagesbetreuung</b>	<b>526'316.60</b>	<b>526'316.60</b>	<b>450'060.00</b>	<b>450'060.00</b>	<b>445'571.40</b>	<b>445'571.40</b>
3010.01 Löhne Tagesschule Mittagstisch	44'146.10		36'400.00		34'986.25	
3020.01 Löhne Tagesschule Betreuung	296'768.05		294'900.00		292'980.55	
3050.00 AG-Beiträge AHV, IV, EO, ALV	16'252.60		16'900.00		16'943.25	
3050.01 AG-Beiträge AHV, IV, EO, ALV Mittagstisch TAS	2'417.70		2'100.00		2'035.45	
3052.00 AG-Beiträge an Pensionskasse	17'167.40		14'500.00		14'944.85	
3052.01 AG-Beiträge an Pensionskasse Mittagstisch TAS	2'553.75		1'500.00		1'795.40	
3053.00 AG-Beiträge an Unfallversicherung	4'531.85		5'400.00		4'359.60	
3053.01 AG-Beiträge an Unfallversicherung Mittagstisch TAS	674.15		700.00		523.75	
3053.09 Erstattung von AG-Beiträge Unfallversicherung	-2'265.95		-2'400.00		-2'614.95	
3053.19 Erstattung von AG-Beiträge Unfallvers. Mittagstisch TAS	-337.05					
3054.00 AG-Beiträge an Familienausgleichskasse	4'765.35		4'800.00		4'911.00	
3054.01 AG-Beiträge an Familienausgleichskasse Mittagstisch TAS	708.90		600.00		589.95	
3055.00 AG-Beiträge an Krankentaggeldversicherung	1'801.00		2'600.00		2'234.10	
3055.01 AG-Beiträge an Krankentaggeldvers. Mittagstisch TAS	267.90		300.00		268.40	
3055.09 Erstattung AG-Beiträge KTG-Versicherung	-900.50		-1'000.00		-1'023.10	
3055.19 Erstattung AG-Beiträge KTG-Vers. Mittagstisch TAS	-133.95					
3090.00 Aus- und Weiterbildung des Personals	5'556.75		8'000.00		5'917.20	
3099.00 Übriger Personalaufwand	412.00		500.00		328.00	
3105.00 Lebensmittel	27'348.20		26'600.00		26'063.55	
3105.09 Erstattung Mittagessen Personal	-3'412.00		-5'000.00		-4'518.00	
3119.00 Anschaffung übrige nicht aktivierbare Anlagen	6'423.60		7'000.00		3'067.81	
3130.00 Dienstleistungen Dritter (inkl. Porti)	841.80		2'000.00		773.60	
3130.01 Telefonie, Internet u. Kommunikation	404.25		300.00		271.90	

## 12.2 Erfolgsrechnung nach Funktionen

	Rechnung 2018		Budget 2018		Rechnung 2017	
	Aufwand	Ertrag	Aufwand	Ertrag	Aufwand	Ertrag
3130.09	Betriebskosten	24.00		100.00		63.60
3133.00	Informatik-Nutzungsaufwand	905.75		1'000.00		486.00
3170.00	Reisekosten und Spesen	351.45		800.00		419.70
3171.00	Exkursionen, Schulreisen und Lager			1'500.00		
3611.02	Entschädigung an Kanton für Schulleitung	11'462.80		4'700.00		17'078.20
3636.00	Beiträge an private Organisationen ohne Erwerbszweck	571.80		400.00		423.00
3893.00	Einlagen in Vorfinanzierungen des EK	57'908.90		7'760.00		4'062.34
3910.00	Interne Verrechnung von Dienstleistungen	29'100.00		17'100.00		18'200.00
4230.00	Elternbeiträge Tagesschule		129'391.55		135'000.00	132'232.60
4260.00	Rückerstattungen Dritter		9'118.50			2'659.15
4260.04	Elternbeiträge Mittagstisch TAS		66'554.00		60'800.00	55'096.00
4631.00	Beiträge vom Kanton		321'200.90		254'200.00	255'536.05
4940.00	Interne Verrechnung von kalk. Zinsen und Finanzaufwand		51.65		60.00	47.60
<b>219</b>	<b>Obligatorische Schule</b>	<b>289'521.60</b>	<b>8'799.35</b>	<b>305'957.00</b>	<b>8'955.00</b>	<b>236'945.44</b>
<b>2190</b>	<b>Schulleitung und Schulverwaltung</b>	<b>224'948.00</b>	<b>4'476.25</b>	<b>214'262.00</b>		<b>196'386.09</b>
3010.00	Löhne Verwaltungs- und Betriebspersonal	56'837.95		57'900.00		47'622.90
3050.00	AG-Beiträge AHV, IV, EO, ALV	3'567.20		3'620.00		2'993.90
3052.00	AG-Beiträge an Pensionskasse	4'501.20		4'280.00		3'618.60
3053.00	AG-Beiträge an Unfallversicherung	1'041.40		1'060.00		712.90
3053.09	Erstattung von AG-Beiträge Unfallversicherung	-520.70		-540.00		-429.70
3054.00	AG-Beiträge an Familienausgleichskasse	1'023.10		1'030.00		857.30
3055.00	AG-Beiträge an Krankentaggeldversicherung	438.00		510.00		365.35
3055.09	Erstattung AG-Beiträge KTG-Versicherung	-219.00		-220.00		-183.30
3090.00	Aus- und Weiterbildung des Personals	1'016.20		1'000.00		230.00
3099.00	Übriger Personalaufwand					50.00
3100.00	Büromaterial	463.37		1'000.00		94.05
3102.00	Drucksachen, Publikationen	466.40		1'000.00		215.25
3103.00	Fachliteratur, Zeitschriften	475.05		1'500.00		51.20
3113.00	Anschaffung IT-Geräte und Apparate	10'354.10		10'000.00		10'146.85
3118.00	Anschaffung Software und Lizenzen	1'771.45		2'000.00		4'965.77

## 12.2 Erfolgsrechnung nach Funktionen

	Rechnung 2018		Budget 2018		Rechnung 2017	
	Aufwand	Ertrag	Aufwand	Ertrag	Aufwand	Ertrag
3119.00	Anschaffung übrige nicht aktivierbare Anlagen	827.20		2'000.00		2'681.10
3130.00	Dienstleistungen Dritter (inkl. Porti)	4'483.65		4'400.00		1'659.95
3130.01	Telefonie, Internet u. Kommunikation	597.50		3'500.00		761.00
3132.00	Honorare externe Berater, Gutachter, Fachexperten etc.					15'713.00
3133.00	Informatik-Nutzungsaufwand	26'756.19		26'970.00		14'727.22
3134.01	Schülerunfallversicherung	2'006.50		2'100.00		2'006.50
3150.01	Unterhalt Kopiergeräte	13'910.66		6'000.00		10'907.28
3153.00	Informatik-Unterhalt	17'920.50		18'000.00		12'689.80
3170.00	Reisekosten und Spesen	967.90		3'780.00		1'060.95
3320.00	Planm. Abschr. Informatik VV	32'037.53		33'072.00		28'072.02
3611.02	Entschädigung an Kanton für Schulleitung	39'848.40		30'300.00		31'164.20
3637.00	Beiträge an private Haushalte	4'376.25				3'632.00
4210.06	Gebühren für Amtshandlungen (Bildungsabteilung)		80.00			
4260.00	Rückerstattungen Dritter		20.00			
4502.00	Entnahmen aus Legaten und Stiftungen		4'376.25			3'632.00
<b>2193</b>	<b>Schulveranstaltungen</b>	<b>26'228.30</b>	<b>2'740.00</b>	<b>34'200.00</b>	<b>5'300.00</b>	<b>33'059.35</b>
3090.00	Aus- und Weiterbildung des Personals	7'421.00		11'400.00		9'525.35
3099.00	Übriger Personalaufwand	3'042.50		5'040.00		2'647.50
3119.01	Anschaffung von Sportgeräten u. Turnmaterial	13'134.00		13'260.00		12'387.15
3130.02	Projekte Gesamtschule inkl. Schulschlussfeier	2'630.80		4'500.00		8'499.35
4260.00	Rückerstattungen Dritter					260.00
4631.00	Beiträge vom Kanton		2'740.00		5'300.00	4'410.00
<b>2197</b>	<b>Schulsozialarbeit</b>	<b>38'345.30</b>	<b>1'583.10</b>	<b>57'495.00</b>	<b>3'655.00</b>	<b>7'500.00</b>
3010.02	Löhne Sozialarbeiter/innen	32'118.50		32'700.00		
3050.00	AG-Beiträge AHV, IV, EO, ALV	2'015.50		1'960.00		
3052.00	AG-Beiträge an Pensionskasse	1'431.50		1'650.00		
3053.00	AG-Beiträge an Unfallversicherung	587.00		600.00		
3053.09	Erstattung von AG-Beiträge Unfallversicherung	-293.50		-190.00		
3054.00	AG-Beiträge an Familienausgleichskasse	578.10				
3055.00	AG-Beiträge an Krankentaggeldversicherung	243.80		300.00		



## 12.2 Erfolgsrechnung nach Funktionen

	Rechnung 2018		Budget 2018		Rechnung 2017	
	Aufwand	Ertrag	Aufwand	Ertrag	Aufwand	Ertrag
3055.09	Erstattung AG-Beiträge KTG-Versicherung	-121.90	-150.00			
3090.00	Aus- und Weiterbildung des Personals	180.00				
3119.00	Anschaffung übrige nicht aktivierbare Anlagen	1'291.30	7'000.00			
3130.00	Dienstleistungen Dritter (inkl. Porti)		5'000.00			
3130.23	Dienstleistungen für Schulsozialarbeit				7'500.00	
3133.00	Informatik-Nutzungsaufwand	315.00				
3160.03	Infrastrukturkosten Schulsozialarbeit		3'750.00			
3611.00	Entschädigungen an Kanton		4'875.00			
4611.00	Entschädigungen vom Kanton			1'583.10	3'655.00	
<b>29</b>	<b>Übriges Bildungswesen</b>	<b>8'146.60</b>	<b>22'100.00</b>		<b>5'955.50</b>	
	<b>Nettoaufwand</b>		<b>8'146.60</b>	<b>22'100.00</b>		<b>5'955.50</b>
<b>291</b>	<b>Verwaltung</b>	<b>7'346.60</b>	<b>21'250.00</b>		<b>5'155.50</b>	
<b>2910</b>	<b>Verwaltung</b>	<b>7'346.60</b>	<b>21'250.00</b>		<b>5'155.50</b>	
3000.01	Löhne, Tag- und Sitzungsgelder an Kommissionen	3'099.20	5'000.00		4'618.10	
3050.00	AG-Beiträge AHV, IV, EO, ALV	93.70	200.00		156.75	
3053.00	AG-Beiträge an Unfallversicherung	0.90				
3053.09	Erstattung von AG-Beiträge Unfallversicherung	-0.45				
3054.00	AG-Beiträge an Familienausgleichskasse	26.85	50.00		44.65	
3055.00	AG-Beiträge an Krankentaggeldversicherung	20.00				
3055.09	Erstattung AG-Beiträge KTG-Versicherung	-10.00				
3090.01	Aus- und Weiterbildung Behörden + Komm.	330.00	5'000.00			
3132.00	Honorare externe Berater, Gutachter, Fachexperten etc.	3'125.70	10'000.00			
3170.02	Reisekosten und Spesen Behörden + Komm.	560.70	1'000.00		336.00	
3636.00	Beiträge an private Organisationen ohne Erwerbszweck	100.00				
<b>299</b>	<b>Bildung</b>	<b>800.00</b>	<b>850.00</b>		<b>800.00</b>	
<b>2991</b>	<b>Erwachsenenbildung</b>	<b>800.00</b>	<b>850.00</b>		<b>800.00</b>	

## 12.2 Erfolgsrechnung nach Funktionen

		Rechnung 2018		Budget 2018		Rechnung 2017	
		Aufwand	Ertrag	Aufwand	Ertrag	Aufwand	Ertrag
3636.07	Beitrag an Volkshochschulen	800.00		850.00		800.00	
<b>3</b>	<b>KULTUR, SPORT UND FREIZEIT, KIRCHE</b>	<b>292'517.17</b>	<b>89'496.10</b>	<b>297'630.00</b>	<b>46'940.00</b>	<b>301'013.83</b>	<b>82'332.40</b>
	<b>Nettoaufwand</b>		<b>203'021.07</b>		<b>250'690.00</b>		<b>218'681.43</b>
<b>31</b>	<b>Kulturerbe</b>	<b>6'280.00</b>	<b>6'080.00</b>	<b>1'150.00</b>	<b>1'000.00</b>	<b>13.45</b>	<b>13.45</b>
	<b>Nettoaufwand</b>		<b>200.00</b>		<b>150.00</b>		
<b>312</b>	<b>Denkmalpflege und Heimatschutz</b>	<b>6'280.00</b>	<b>6'080.00</b>	<b>1'150.00</b>	<b>1'000.00</b>	<b>13.45</b>	<b>13.45</b>
<b>3120</b>	<b>Denkmalpflege und Heimatschutz</b>	<b>6'280.00</b>	<b>6'080.00</b>	<b>1'150.00</b>	<b>1'000.00</b>	<b>13.45</b>	<b>13.45</b>
3636.00	Beiträge an private Organisationen ohne Erwerbszweck	200.00		150.00			
3637.00	Beiträge an private Haushalte	6'080.00		1'000.00			
3893.00	Einlagen in Vorfinanzierungen des EK					13.45	
4893.00	Entnahmen aus Vorfinanzierungen des EK		6'066.55		980.00		
4940.00	Interne Verrechnung von kalk. Zinsen und Finanzaufwand		13.45		20.00		13.45
<b>32</b>	<b>Kultur, übrige</b>	<b>151'481.00</b>	<b>373.90</b>	<b>140'470.00</b>	<b>40.00</b>	<b>167'293.80</b>	<b>45.95</b>
	<b>Nettoaufwand</b>		<b>151'107.10</b>		<b>140'430.00</b>		<b>167'247.85</b>
<b>322</b>	<b>Konzert und Theater</b>	<b>1'040.85</b>		<b>500.00</b>		<b>882.75</b>	
<b>3220</b>	<b>Konzert und Theater</b>	<b>1'040.85</b>		<b>500.00</b>		<b>882.75</b>	
3120.00	Ver- und Entsorgung	1'040.85		500.00		882.75	
<b>329</b>	<b>Kultur</b>	<b>150'440.15</b>	<b>373.90</b>	<b>139'970.00</b>	<b>40.00</b>	<b>166'411.05</b>	<b>45.95</b>
<b>3290</b>	<b>Übrige Kultur</b>	<b>150'440.15</b>	<b>373.90</b>	<b>139'970.00</b>	<b>40.00</b>	<b>166'411.05</b>	<b>45.95</b>
3010.00	Löhne Verwaltungs- und Betriebspersonal					843.10	
3010.06	Löhne Reinigungspersonal Hausdienste	2'555.00					
3130.71	Integration	1'542.95		9'000.00			
3160.01	Miete Voguhüsli	2'900.00		2'900.00		2'900.00	

## 12.2 Erfolgsrechnung nach Funktionen

		Rechnung 2018		Budget 2018		Rechnung 2017	
		Aufwand	Ertrag	Aufwand	Ertrag	Aufwand	Ertrag
3160.02	Miete Musikhaus	15'600.00				6'500.00	
3300.60	Planm. Abschr. Mobilien VV	1'030.00		1'030.00		1'030.00	
3634.01	Beitrag an Regionale Kulturkonferenz	78'887.00		80'000.00		78'887.00	
3636.02	Verschiedene Vereinsbeiträge	21'871.30		21'000.00		20'205.00	
3636.03	Verschiedene kulturelle Beiträge	17'375.55		20'000.00		12'126.40	
3636.10	Welcome-Projekt Spielgruppe Voguhüsli	6'000.00		6'000.00		6'000.00	
3636.13	Beitrag an Sanierung Musikhaus					30'000.00	
3893.00	Einlagen in Vorfinanzierungen des EK	2'678.35		40.00		7'919.55	
4250.00	Verkäufe		320.00				
4940.00	Interne Verrechnung von kalk. Zinsen und Finanzaufwand		53.90		40.00		45.95
<b>33</b>	<b>Medien</b>	<b>42'981.25</b>	<b>82'142.20</b>	<b>50'450.00</b>	<b>44'400.00</b>	<b>44'522.60</b>	<b>81'723.00</b>
	<b>Nettoaufwand</b>				6'050.00		
	<b>Nettoertrag</b>	<b>39'160.95</b>				<b>37'200.40</b>	
<b>332</b>	<b>Massenmedien</b>	<b>42'981.25</b>	<b>82'142.20</b>	<b>50'450.00</b>	<b>44'400.00</b>	<b>44'522.60</b>	<b>81'723.00</b>
<b>3320</b>	<b>Massenmedien</b>	<b>40'881.25</b>	<b>16'850.00</b>	<b>48'350.00</b>	<b>17'000.00</b>	<b>42'422.60</b>	<b>16'690.00</b>
3010.00	Löhne Verwaltungs- und Betriebspersonal	1'649.65		3'000.00		1'882.45	
3050.00	AG-Beiträge AHV, IV, EO, ALV	88.45		200.00			
3054.00	AG-Beiträge an Familienausgleichskasse	25.40		50.00			
3055.00	AG-Beiträge an Krankentaggeldversicherung	10.80					
3055.09	Erstattung AG-Beiträge KTG-Versicherung	-5.40					
3102.02	Pieterlen Post	35'106.75		42'000.00		36'549.45	
3133.03	Internet-Homepage	3'025.60		3'000.00		3'010.70	
3170.00	Reisekosten und Spesen			100.00			
3320.00	Planm. Abschr. Informatik VV	980.00				980.00	
4250.02	Einnahmen Pieterlen Post		16'850.00		17'000.00		16'690.00
<b>3321</b>	<b>Antennen- und Kabelanlagen</b>	<b>2'100.00</b>	<b>65'292.20</b>	<b>2'100.00</b>	<b>27'400.00</b>	<b>2'100.00</b>	<b>65'033.00</b>
3635.01	Beitrag an Radio Canal3	2'100.00		2'100.00		2'100.00	
4451.00	Erträge aus Beteiligungen VV		53'530.00		15'900.00		53'530.00
4635.00	Beiträge von privaten Unternehmungen		11'762.20		11'500.00		11'503.00

## 12.2 Erfolgsrechnung nach Funktionen

		Rechnung 2018		Budget 2018		Rechnung 2017	
		Aufwand	Ertrag	Aufwand	Ertrag	Aufwand	Ertrag
<b>34</b>	<b>Sport und Freizeit</b>	<b>91'774.92</b>	<b>900.00</b>	<b>105'560.00</b>	<b>1'500.00</b>	<b>89'183.98</b>	<b>550.00</b>
	<b>Nettoaufwand</b>		<b>90'874.92</b>		<b>104'060.00</b>		<b>88'633.98</b>
<b>341</b>	<b>Sport</b>	<b>82'983.37</b>	<b>900.00</b>	<b>98'760.00</b>	<b>1'500.00</b>	<b>82'636.58</b>	<b>550.00</b>
<b>3410</b>	<b>Sport</b>	<b>82'983.37</b>	<b>900.00</b>	<b>98'760.00</b>	<b>1'500.00</b>	<b>82'636.58</b>	<b>550.00</b>
3101.00	Betriebs- und Verbrauchsmaterial	4'774.05		5'300.00		5'944.90	
3119.00	Anschaffung übrige nicht aktivierbare Anlagen					2'422.60	
3120.00	Ver- und Entsorgung	16'446.25		12'000.00		11'268.80	
3140.00	Baulicher Unterhalt an Grundstücken	27'062.25		30'000.00		27'961.95	
3300.00	Planm. Abschr. Grundstücke VV			1'360.00			
3300.40	Planm. Abschr. Hochbauten VV	1'338.33				1'338.33	
3300.60	Planm. Abschr. Mobilien VV	1'062.49		1'000.00			
3910.00	Interne Verrechnung von Dienstleistungen	32'300.00		49'100.00		33'700.00	
4260.00	Rückerstattungen Dritter		600.00				300.00
4472.00	Vergütung für Benützung Liegenschaften VV		300.00		1'500.00		250.00
<b>342</b>	<b>Freizeit</b>	<b>8'791.55</b>		<b>6'800.00</b>		<b>6'547.40</b>	
<b>3420</b>	<b>Freizeit</b>	<b>8'791.55</b>		<b>6'800.00</b>		<b>6'547.40</b>	
3111.00	Anschaffung Maschinen, Geräte und Fahrzeuge	654.00					
3120.01	Ver- und Entsorgung Dorfplatz	1'855.20		2'500.00		1'504.70	
3120.02	Ver- und Entsorgung Vereine	5'424.35		3'000.00		3'702.70	
3160.00	Miete und Pacht Liegenschaften			500.00		500.00	
3636.00	Beiträge an private Organisationen ohne Erwerbszweck	858.00		800.00		840.00	
<b>4</b>	<b>GESUNDHEIT</b>	<b>18'177.45</b>		<b>22'200.00</b>		<b>20'548.15</b>	
	<b>Nettoaufwand</b>		<b>18'177.45</b>		<b>22'200.00</b>		<b>20'548.15</b>
<b>42</b>	<b>Ambulante Krankenpflege</b>	<b>4'652.65</b>		<b>5'000.00</b>		<b>4'894.50</b>	
	<b>Nettoaufwand</b>		<b>4'652.65</b>		<b>5'000.00</b>		<b>4'894.50</b>

## 12.2 Erfolgsrechnung nach Funktionen

		Rechnung 2018		Budget 2018		Rechnung 2017	
		Aufwand	Ertrag	Aufwand	Ertrag	Aufwand	Ertrag
<b>421</b>	<b>Ambulante Krankenpflege</b>	<b>4'652.65</b>		<b>5'000.00</b>		<b>4'894.50</b>	
<b>4210</b>	<b>Ambulante Krankenpflege</b>	<b>4'652.65</b>		<b>5'000.00</b>		<b>4'894.50</b>	
3130.17	Fahrdienst des Roten Kreuzes	4'652.65		5'000.00		4'665.60	
3130.70	Kostenbeitrag Ärztliche Grundversorgung					228.90	
<b>43</b>	<b>Gesundheitsprävention</b>	<b>13'374.80</b>		<b>16'700.00</b>		<b>15'503.65</b>	
	<b>Nettoaufwand</b>		<b>13'374.80</b>		<b>16'700.00</b>		<b>15'503.65</b>
<b>433</b>	<b>Schulgesundheitsdienst</b>	<b>12'691.30</b>		<b>15'300.00</b>		<b>14'820.80</b>	
<b>4330</b>	<b>Schulgesundheitsdienst</b>	<b>8'069.25</b>		<b>9'100.00</b>		<b>9'521.85</b>	
3000.01	Löhne, Tag- und Sitzungsgelder an Kommissionen			5'000.00			
3010.00	Löhne Verwaltungs- und Betriebspersonal	4'447.50				4'675.00	
3050.00	AG-Beiträge AHV, IV, EO, ALV	313.65		300.00		254.40	
3054.00	AG-Beiträge an Familienausgleichskasse	89.95		100.00		72.85	
3055.00	AG-Beiträge an Krankentaggeldversicherung	21.50					
3055.09	Erstattung AG-Beiträge KTG-Versicherung	-10.75					
3101.00	Betriebs- und Verbrauchsmaterial	1'815.85		500.00		2'756.60	
3136.00	Honorare privatärztliche Tätigkeit	633.00		3'000.00		1'562.45	
3136.01	Aufklärungs- und Untersuchungskosten	500.65					
3170.02	Reisekosten und Spesen Behörden + Komm.	257.90		200.00		200.55	
<b>4331</b>	<b>Schulzahnpflege</b>	<b>4'622.05</b>		<b>6'200.00</b>		<b>5'298.95</b>	
3101.00	Betriebs- und Verbrauchsmaterial			200.00		239.40	
3136.01	Aufklärungs- und Untersuchungskosten	4'622.05		4'000.00		4'899.95	
3136.02	Vorbeugungsmassnahmen			1'000.00			
3637.00	Beiträge an private Haushalte			1'000.00		159.60	
<b>434</b>	<b>Lebensmittelkontrolle</b>	<b>683.50</b>		<b>1'400.00</b>		<b>682.85</b>	
<b>4340</b>	<b>Lebensmittelkontrolle</b>	<b>683.50</b>		<b>1'400.00</b>		<b>682.85</b>	
3010.00	Löhne Verwaltungs- und Betriebspersonal			500.00			

## 12.2 Erfolgsrechnung nach Funktionen

		Rechnung 2018		Budget 2018		Rechnung 2017	
		Aufwand	Ertrag	Aufwand	Ertrag	Aufwand	Ertrag
3632.00	Beiträge an Gemeinden und Gemeindeverbände	583.50		800.00		582.85	
3636.00	Beiträge an private Organisationen ohne Erwerbszweck	100.00		100.00		100.00	
<b>49</b>	<b>Gesundheitswesen</b>	<b>150.00</b>		<b>500.00</b>		<b>150.00</b>	
	<b>Nettoaufwand</b>		<b>150.00</b>		<b>500.00</b>		<b>150.00</b>
<b>490</b>	<b>Gesundheitswesen</b>	<b>150.00</b>		<b>500.00</b>		<b>150.00</b>	
<b>4900</b>	<b>Gesundheitswesen, übriges</b>	<b>150.00</b>		<b>500.00</b>		<b>150.00</b>	
3156.00	Unterhalt medizinische Geräte und Instrumente	150.00		500.00		150.00	
<b>5</b>	<b>SOZIALE SICHERHEIT</b>	<b>10'674'389.12</b>	<b>7'425'958.78</b>	<b>10'267'761.00</b>	<b>6'920'641.00</b>	<b>9'993'179.30</b>	<b>7'022'248.04</b>
	<b>Nettoaufwand</b>		<b>3'248'430.34</b>		<b>3'347'120.00</b>		<b>2'970'931.26</b>
<b>53</b>	<b>Alter + Hinterlassene</b>	<b>988'376.50</b>	<b>9'584.80</b>	<b>973'678.00</b>	<b>6'000.00</b>	<b>944'173.15</b>	<b>6'765.45</b>
	<b>Nettoaufwand</b>		<b>978'791.70</b>		<b>967'678.00</b>		<b>937'407.70</b>
<b>531</b>	<b>Alters- und Hinterlassenenversicherung AHV</b>	<b>47'229.70</b>		<b>47'500.00</b>		<b>46'892.70</b>	
<b>5310</b>	<b>Alters- und Hinterlassenenversicherung AHV</b>	<b>47'229.70</b>		<b>47'500.00</b>		<b>46'892.70</b>	
3612.00	Entschädigung an Gemeinden und Zweckverbänden	47'229.70		47'500.00		46'892.70	
<b>532</b>	<b>Ergänzungsleistungen AHV</b>	<b>931'562.00</b>		<b>920'178.00</b>		<b>890'515.00</b>	
<b>5320</b>	<b>Ergänzungsleistungen AHV</b>	<b>931'562.00</b>		<b>920'178.00</b>		<b>890'515.00</b>	
3631.00	Beiträge an Kantone und Konkordate	931'562.00		920'178.00		890'515.00	
<b>535</b>	<b>Leistungen an Alter</b>	<b>9'584.80</b>	<b>9'584.80</b>	<b>6'000.00</b>	<b>6'000.00</b>	<b>6'765.45</b>	<b>6'765.45</b>
<b>5350</b>	<b>Leistungen an das Alter</b>	<b>9'584.80</b>	<b>9'584.80</b>	<b>6'000.00</b>	<b>6'000.00</b>	<b>6'765.45</b>	<b>6'765.45</b>
3000.01	Löhne, Tag- und Sitzungsgelder an Kommissionen	7'655.10				2'643.35	

## 12.2 Erfolgsrechnung nach Funktionen

	Rechnung 2018		Budget 2018		Rechnung 2017	
	Aufwand	Ertrag	Aufwand	Ertrag	Aufwand	Ertrag
3050.00	AG-Beiträge AHV, IV, EO, ALV	49.00			7.30	
3054.00	AG-Beiträge an Familienausgleichskasse	14.05			2.10	
3170.02	Reisekosten und Spesen Behörden + Komm.	336.75				
3170.05	Seniorenratskredit	1'529.90		6'000.00	4'112.70	
4502.00	Entnahmen aus Legaten und Stiftungen		9'584.80		6'000.00	6'765.45
<b>54</b>	<b>Familie und Jugend</b>	<b>1'086'920.50</b>	<b>987'698.71</b>	<b>1'084'034.00</b>	<b>956'600.00</b>	<b>1'084'671.55</b>
	<b>Nettoaufwand</b>		<b>99'221.79</b>		<b>127'434.00</b>	<b>84'532.49</b>
<b>541</b>	<b>Familienzulagen</b>	<b>18'212.00</b>		<b>16'884.00</b>		<b>21'041.00</b>
<b>5410</b>	<b>Familienzulagen</b>	<b>18'212.00</b>		<b>16'884.00</b>		<b>21'041.00</b>
3631.00	Beiträge an Kantone und Konkordate	18'212.00		16'884.00		21'041.00
<b>543</b>	<b>Alimentenbevorschussung und -inkasso</b>	<b>160'102.80</b>	<b>113'715.51</b>	<b>176'000.00</b>	<b>101'000.00</b>	<b>149'767.75</b>
<b>5430</b>	<b>Alimentenbevorschussung und -inkasso</b>	<b>160'102.80</b>	<b>113'715.51</b>	<b>176'000.00</b>	<b>101'000.00</b>	<b>149'767.75</b>
3637.03	Alimentenbevorschussungen	144'757.45		160'000.00		142'986.85
3637.04	Inkassokosten Alimentenbevorschussungen	2'912.05		6'000.00		2'884.60
3637.05	IH Alimente	12'060.00		10'000.00		3'673.00
3637.06	Inkassokosten Alimentenhilfe	373.30				
3637.14	Inkassokosten Alimentenbevorschussungen (alte Fälle)					223.30
4260.06	Rückerstattung Alimente		100'500.11		100'000.00	117'448.81
4260.07	Rückerstattung Inkassokosten Alimente		471.10		1'000.00	73.30
4260.09	Rückerstattung IH Alimente		12'744.30			
<b>544</b>	<b>Jugendschutz</b>	<b>34'512.50</b>		<b>34'550.00</b>		<b>30'245.85</b>
<b>5440</b>	<b>Jugendschutz allgemein</b>	<b>1'040.00</b>		<b>1'200.00</b>		<b>520.00</b>
3636.09	Beitrag Pro Juventute (Elternbriefe) (GRB 19.01.2010)	1'040.00		1'200.00		520.00
<b>5444</b>	<b>Offene Kinder- und Jugendarbeit</b>	<b>33'472.50</b>		<b>33'350.00</b>		<b>29'725.85</b>

## 12.2 Erfolgsrechnung nach Funktionen

		Rechnung 2018		Budget 2018		Rechnung 2017	
		Aufwand	Ertrag	Aufwand	Ertrag	Aufwand	Ertrag
3000.01	Löhne, Tag- und Sitzungsgelder an Kommissionen	414.80				220.00	
3010.00	Löhne Verwaltungs- und Betriebspersonal	6'865.00		8'100.00		6'102.75	
3050.00	AG-Beiträge AHV, IV, EO, ALV	719.40		300.00		440.70	
3052.00	AG-Beiträge an Pensionskasse	979.20				448.90	
3053.00	AG-Beiträge an Unfallversicherung	168.70				91.35	
3053.09	Erstattung von AG-Beiträge Unfallversicherung	-84.35				-27.25	
3054.00	AG-Beiträge an Familienausgleichskasse	206.20		100.00		126.20	
3055.00	AG-Beiträge an Krankentaggeldversicherung	88.40				46.80	
3055.09	Erstattung AG-Beiträge KTG-Versicherung	-44.20				-11.45	
3170.00	Reisekosten und Spesen			100.00		35.00	
3632.03	Beitrag Reg. Jugendfachstelle Lyss	19'959.35		20'000.00		18'612.85	
3636.05	Beitrag an Jugendtreff Pieterlen	4'200.00		4'750.00		3'640.00	
<b>545</b>	<b>Leistungen an Familien</b>	<b>874'093.20</b>	<b>873'983.20</b>	<b>856'600.00</b>	<b>855'600.00</b>	<b>883'616.95</b>	<b>882'616.95</b>
<b>5451</b>	<b>Kinderkrippen und Kinderhorte</b>	<b>873'983.20</b>	<b>873'983.20</b>	<b>855'600.00</b>	<b>855'600.00</b>	<b>882'616.95</b>	<b>882'616.95</b>
3010.00	Löhne Verwaltungs- und Betriebspersonal	613'717.75		607'500.00		613'734.85	
3010.06	Löhne Reinigungspersonal Hausdienste	11'450.00		15'200.00			
3050.00	AG-Beiträge AHV, IV, EO, ALV	36'565.45		35'300.00		35'731.35	
3052.00	AG-Beiträge an Pensionskasse	28'286.50		26'500.00		22'632.30	
3053.00	AG-Beiträge an Unfallversicherung	9'049.20		11'300.00		9'187.50	
3053.09	Erstattung von AG-Beiträge Unfallversicherung	-4'524.60		-4'700.00		-4'487.15	
3054.00	AG-Beiträge an Familienausgleichskasse	10'486.65		10'100.00		10'471.65	
3055.00	AG-Beiträge an Krankentaggeldversicherung	3'813.10		5'400.00		4'708.15	
3055.09	Erstattung AG-Beiträge KTG-Versicherung	-1'906.55		-2'000.00		-1'990.50	
3090.00	Aus- und Weiterbildung des Personals	9'364.15		12'000.00		8'145.65	
3099.00	Übriger Personalaufwand					543.90	
3100.00	Büromaterial	1'086.44		1'500.00		1'345.30	
3102.00	Drucksachen, Publikationen					190.40	
3104.06	Bastelmaterial	2'347.82		7'500.00		7'884.43	
3105.00	Lebensmittel	33'675.40		45'000.00		33'842.85	
3105.09	Erstattung Mittagessen Personal	-16'314.00		-15'000.00		-15'000.00	
3119.00	Anschaffung übrige nicht aktivierbare Anlagen	7'108.35		7'000.00		6'621.55	



## 12.2 Erfolgsrechnung nach Funktionen

	Rechnung 2018		Budget 2018		Rechnung 2017	
	Aufwand	Ertrag	Aufwand	Ertrag	Aufwand	Ertrag
3130.00	Dienstleistungen Dritter (inkl. Porti)	644.35		1'500.00		1'124.55
3130.01	Telefonie, Internet u. Kommunikation	3'077.18		4'000.00		2'731.20
3130.09	Betriebskosten	84.60		400.00		
3133.00	Informatik-Nutzungsaufwand	887.40		1'100.00		761.40
3134.00	Sachversicherungsprämien	150.80		200.00		150.80
3160.00	Miete und Pacht Liegenschaften	61'081.15		60'000.00		63'399.46
3170.00	Reisekosten und Spesen	1'546.75		2'000.00		1'396.80
3171.00	Exkursionen, Schulreisen und Lager	190.70		1'000.00		1'281.30
3181.00	Tatsächliche Forderungsverluste	1'353.05		1'000.00		
3636.00	Beiträge an private Organisationen ohne Erwerbszweck	962.00		1'000.00		773.65
3893.00	Einlagen in Vorfinanzierungen des EK	38'399.56				52'235.56
3910.00	Interne Verrechnung von Dienstleistungen	21'400.00		20'800.00		25'200.00
4240.01	Elternbeiträge Betreuung		183'834.55		150'000.00	158'039.50
4260.00	Rückerstattungen Dritter		708.60			13'484.80
4260.05	Elternbeiträge Verpflegung KITA		38'528.00		45'000.00	41'160.00
4260.11	Rückerst. Dritter Selbstbehalt Wohnsitzgemeinde KITA		10'714.65			8'282.50
4610.00	Entschädigung vom Bund		41'245.50		29'200.00	41'299.25
4893.00	Entnahmen aus Vorfinanzierungen des EK				3'500.00	
4910.01	Verrechnung LA KITA		498'769.24		514'300.00	514'585.12
4910.02	Verrechnung Selbstbehalt Wohnsitzgemeinde KITA		100'001.56		113'500.00	105'636.88
4940.00	Interne Verrechnung von kalk. Zinsen und Finanzaufwand		181.10		100.00	128.90
<b>5458</b>	<b>Tageselternverein</b>	<b>110.00</b>		<b>1'000.00</b>		<b>1'000.00</b>
3636.00	Beiträge an private Organisationen ohne Erwerbszweck	110.00		1'000.00		1'000.00
<b>55</b>	<b>Arbeitslosigkeit</b>	<b>16'360.40</b>	<b>19'380.00</b>	<b>20'000.00</b>		<b>30'000.00</b>
	<b>Nettoaufwand</b>				20'000.00	30'000.00
	<b>Nettoertrag</b>	<b>3'019.60</b>				

## 12.2 Erfolgsrechnung nach Funktionen

	Rechnung 2018		Budget 2018		Rechnung 2017	
	Aufwand	Ertrag	Aufwand	Ertrag	Aufwand	Ertrag
<b>559</b>	<b>Arbeitslosigkeit</b>		<b>16'360.40</b>	<b>19'380.00</b>	<b>20'000.00</b>	<b>30'000.00</b>
<b>5590</b>	<b>Arbeitslosigkeit</b>		<b>16'360.40</b>	<b>19'380.00</b>	<b>20'000.00</b>	<b>30'000.00</b>
3130.07	Beiträge an Beschäftigungsprogramme		16'360.40		20'000.00	30'000.00
4611.00	Entschädigungen vom Kanton			19'380.00		
<b>57</b>	<b>Sozialhilfe und Asylwesen</b>		<b>8'582'731.72</b>	<b>6'409'295.27</b>	<b>8'190'049.00</b>	<b>5'958'041.00</b>
	<b>Nettoaufwand</b>			<b>2'173'436.45</b>		<b>2'232'008.00</b>
<b>572</b>	<b>Wirtschaftliche Hilfe</b>		<b>4'435'546.42</b>	<b>1'903'898.31</b>	<b>4'500'000.00</b>	<b>1'100'000.00</b>
<b>5720</b>	<b>Gesetzliche wirtschaftliche Hilfe</b>		<b>4'435'546.42</b>	<b>1'903'898.31</b>	<b>4'500'000.00</b>	<b>1'100'000.00</b>
3132.90	Honorar gesetzliches Grundpfandrecht / Vertrauensarzt		1'682.15			
3637.01	Unterstützungen (wirtschaftl. Hilfe inkl. KVG/VVG- Prämien)		4'433'864.27		4'500'000.00	4'464'302.40
4260.01	Erträge und Rückerstattungen mit Inkassoprivileg			203'152.41	100'000.00	404'776.42
4260.02	Übrige Erträge (ohne Inkassoprivileg)			1'340'193.10	1'000'000.00	1'371'366.56
4260.17	Erträge und Rückerstattungen mit Inkassoprivileg (alte Fälle)					3'442.05
4611.03	Heimatliche Vergütungen (ohne Inkassoprivileg)			516.10		2'117.35
4611.04	Prämienverbilligungen (KVG) ab 01.01.2012			360'036.70		
<b>579</b>	<b>Sozialhilfe</b>		<b>4'147'185.30</b>	<b>4'505'396.96</b>	<b>3'690'049.00</b>	<b>4'858'041.00</b>
<b>5790</b>	<b>Sozialhilfe</b>		<b>825'929.30</b>	<b>825'929.30</b>	<b>835'862.00</b>	<b>314'500.00</b>
3000.01	Löhne, Tag- und Sitzungsgelder an Kommissionen				9'000.00	7'675.80
3010.02	Löhne Sozialarbeiter/innen		483'555.95		521'950.00	457'786.45
3010.03	Löhne Sekretariat Sozialdienst		146'953.00		143'400.00	142'542.00
3050.00	AG-Beiträge AHV, IV, EO, ALV		39'516.60		41'800.00	37'742.80
3052.00	AG-Beiträge an Pensionskasse		31'080.60		29'600.00	28'874.45
3053.00	AG-Beiträge an Unfallversicherung		11'335.50		12'500.00	8'986.80

## 12.2 Erfolgsrechnung nach Funktionen

	Rechnung 2018		Budget 2018		Rechnung 2017	
	Aufwand	Ertrag	Aufwand	Ertrag	Aufwand	Ertrag
3053.09	Erstattung von AG-Beiträge Unfallversicherung	-5'667.75	-6'100.00		-5'392.20	
3054.00	AG-Beiträge an Familienausgleichskasse	11'333.15	12'000.00		10'806.95	
3055.00	AG-Beiträge an Krankentaggeldversicherung	4'766.00	6'000.00		4'605.30	
3055.09	Erstattung AG-Beiträge KTG-Versicherung	-2'383.00	-2'600.00		-2'299.55	
3090.00	Aus- und Weiterbildung des Personals	15'280.95	15'000.00		5'022.10	
3090.01	Aus- und Weiterbildung Behörden + Komm.		2'000.00			
3100.00	Büromaterial	2'733.10	4'500.00		3'828.45	
3102.00	Drucksachen, Publikationen	184.45	1'000.00		523.00	
3110.00	Anschaffung Büromöbel, Büromaschinen und -geräte	4'652.00	5'000.00		48.50	
3113.00	Anschaffung IT-Geräte und Apparate	2'320.05	2'000.00		1'515.95	
3118.00	Anschaffung Software und Lizenzen				7'538.40	
3130.00	Dienstleistungen Dritter (inkl. Porti)	1'347.00	2'000.00		2'292.40	
3130.01	Telefonie, Internet u. Kommunikation	588.00	1'000.00		588.00	
3130.08	Sozialinspektoren	100.00	10'000.00		100.00	
3130.10	Anwaltskosten Sozialdienst	3'889.10	3'000.00			
3150.00	Unterhalt von Büromöbeln, Bürogeräten, Büromaschinen		1'000.00		147.20	
3150.01	Unterhalt Kopiergeräte	775.04	500.00		540.52	
3158.00	Unterhalt immaterielle Anlagen (Software)	8'999.45	10'000.00		10'449.00	
3170.00	Reisekosten und Spesen	3'198.15	5'000.00		3'500.70	
3170.02	Reisekosten und Spesen Behörden + Komm.	-2.00	1'000.00		115.30	
3300.60	Planm. Abschr. Mobilien VV	1'353.36	1'500.00		1'353.36	
3320.00	Planm. Abschr. Informatik VV	811.92	812.00		811.92	
3636.00	Beiträge an private Organisationen ohne Erwerbszweck	932.00	1'200.00		800.00	
3636.04	Beiträge an Härtefälle		1'800.00		806.10	
3893.00	Einlagen in Vorfinanzierungen des EK	58'276.68				
4260.00	Rückerstattungen Dritter					52.00
4502.00	Entnahmen aus Legaten und Stiftungen			1'800.00		806.10
4611.05	Vergütung Kanton Sozialinspektoren			10'000.00		
4910.00	Interne Verrechnung von Dienstleistungen		290'423.85	302'700.00		333'702.65
4910.06	Verrechnung Fallpauschale Sozialdienst		535'505.45			

## 12.2 Erfolgsrechnung nach Funktionen

		Rechnung 2018		Budget 2018		Rechnung 2017	
		Aufwand	Ertrag	Aufwand	Ertrag	Aufwand	Ertrag
<b>5791</b>	<b>Sozialbehörde</b>	<b>5'266.65</b>					
3000.01	Löhne, Tag- und Sitzungsgelder an Kommissionen	4'638.55					
3090.01	Aus- und Weiterbildung Behörden + Komm.	580.00					
3170.02	Reisekosten und Spesen Behörden + Komm.	48.10					
<b>5799</b>	<b>Lastenausgleich Sozialhilfe</b>	<b>3'315'989.35</b>	<b>3'679'467.66</b>	<b>2'854'187.00</b>	<b>4'543'541.00</b>	<b>2'738'722.50</b>	<b>3'899'080.40</b>
3611.00	Entschädigungen an Kanton	2'181'713.10		2'226'387.00		2'118'500.50	
3910.01	Verrechnung LA KITA	498'769.24		514'300.00		514'585.12	
3910.02	Verrechnung Selbstbehalt Wohnsitzgemeinde KITA	100'001.56		113'500.00		105'636.88	
3910.06	Verrechnung Fallpauschale Sozialdienst	535'505.45					
4611.00	Entschädigungen vom Kanton		3'679'467.66		4'543'541.00		3'899'080.40
<b>6</b>	<b>VERKEHR</b>	<b>1'348'060.94</b>	<b>257'066.70</b>	<b>1'380'451.00</b>	<b>256'200.00</b>	<b>1'229'337.45</b>	<b>256'403.25</b>
	<b>Nettoaufwand</b>		<b>1'090'994.24</b>		<b>1'124'251.00</b>		<b>972'934.20</b>
<b>61</b>	<b>Strassenverkehr</b>	<b>994'404.09</b>	<b>216'964.70</b>	<b>1'022'180.00</b>	<b>212'200.00</b>	<b>884'565.70</b>	<b>214'302.25</b>
	<b>Nettoaufwand</b>		<b>777'439.39</b>		<b>809'980.00</b>		<b>670'263.45</b>
<b>615</b>	<b>Gemeindestrassen</b>	<b>994'404.09</b>	<b>216'964.70</b>	<b>1'022'180.00</b>	<b>212'200.00</b>	<b>884'565.70</b>	<b>214'302.25</b>
<b>6150</b>	<b>Gemeindestrassen</b>	<b>978'845.29</b>	<b>160'486.70</b>	<b>1'009'305.00</b>	<b>185'700.00</b>	<b>865'765.75</b>	<b>162'336.30</b>
3010.00	Löhne Verwaltungs- und Betriebspersonal	386'768.05		413'800.00		384'348.30	
3050.00	AG-Beiträge AHV, IV, EO, ALV	24'265.90		26'000.00		24'395.55	
3052.00	AG-Beiträge an Pensionskasse	26'182.25		30'600.00		26'506.80	
3053.00	AG-Beiträge an Unfallversicherung	17'770.40		16'300.00		15'205.75	
3053.09	Erstattung von AG-Beiträge Unfallversicherung	-5'248.70		-5'400.00		-4'988.20	
3054.00	AG-Beiträge an Familienausgleichskasse	6'959.30		7'400.00		6'985.25	
3055.00	AG-Beiträge an Krankentaggeldversicherung	2'973.30		3'600.00		2'948.45	
3055.09	Erstattung AG-Beiträge KTG-Versicherung	-1'486.65		-1'600.00		-1'489.05	
3090.00	Aus- und Weiterbildung des Personals	2'169.25		3'500.00		2'148.50	
3099.00	Übriger Personalaufwand	199.15					
3101.00	Betriebs- und Verbrauchsmaterial	14'366.49		15'000.00		14'812.60	

## 12.2 Erfolgsrechnung nach Funktionen

	Rechnung 2018		Budget 2018		Rechnung 2017	
	Aufwand	Ertrag	Aufwand	Ertrag	Aufwand	Ertrag
3101.03 Verbrauchsmaterial Strassenbeleuchtung				2'000.00		
3101.04 Treib- und Schmierstoffe	14'169.20		12'000.00		14'285.55	
3101.05 Pflanzen	4'861.85		4'000.00		3'603.90	
3101.06 Strassensignale, Gebäudenummern	6'114.10		3'000.00		863.50	
3111.00 Anschaffung Maschinen, Geräte und Fahrzeuge	27'888.60		27'000.00		8'989.60	
3112.00 Anschaffung Dienstkleider	4'219.60		3'500.00		3'321.85	
3120.00 Ver- und Entsorgung	7'295.20		8'500.00		5'204.95	
3120.03 Strom für Strassenbeleuchtung	57'390.55		50'000.00		52'601.75	
3130.01 Telefonie, Internet u. Kommunikation	1'217.25		1'000.00		710.85	
3130.11 Installationskontr. Strassenbeleuchtung			2'500.00			
3134.00 Sachversicherungsprämien	14'615.40		16'300.00		13'999.55	
3141.00 Baulicher Unterhalt Strassen / Verkehrswege	210'844.80		208'000.00		129'094.37	
3141.01 Strassenmarkierungen	6'716.30		6'000.00		7'543.70	
3141.02 Unterhalt u. Rep. Strassenbeleuchtungen	40'579.70		40'000.00		34'817.45	
3141.03 Schneeräumung	14'980.30		10'000.00		35'520.90	
3141.04 Unterhalt öffentliche Plätze	5'486.10		7'000.00		3'512.50	
3141.05 Unterhalt Werkhof (Umgebung)	1'447.19		2'000.00		2'000.00	
3141.06 Unterhalt Flurwege	12'226.80		12'000.00		9'137.80	
3144.00 Baulicher Unterhalt Hochbauten, Gebäude	1'747.40		2'000.00		2'198.66	
3151.00 Unterhalt Apparate, Maschinen, Geräte, Fahrzeuge	30'905.40		35'000.00		32'802.30	
3170.00 Reisekosten und Spesen	1'289.90		650.00		620.55	
3300.10 Planm. Abschr. Strassen VV	30'503.13		38'189.00		24'083.09	
3300.40 Planm. Abschr. Hochbauten VV	572.73		571.00		572.73	
3300.60 Planm. Abschr. Mobilien VV	8'135.05		7'995.00		8'135.05	
3636.00 Beiträge an private Organisationen ohne Erwerbszweck	720.00		900.00		1'271.20	
4240.00 Benützungsgebühren und Dienstleistungen		8'800.00		10'000.00		2'362.10
4250.00 Verkäufe		72.00		100.00		1'215.40
4260.00 Rückerstattungen Dritter		2'514.70				58.80
4612.90 Interne Verrechnung von Dienstleistungen Gemeindewerke		56'700.00		43'500.00		49'900.00
4631.00 Beiträge vom Kanton				16'500.00		
4910.00 Interne Verrechnung von Dienstleistungen		92'400.00		115'600.00		108'800.00

## 12.2 Erfolgsrechnung nach Funktionen

		Rechnung 2018		Budget 2018		Rechnung 2017	
		Aufwand	Ertrag	Aufwand	Ertrag	Aufwand	Ertrag
<b>6155</b>	<b>Parkplätze</b>	<b>15'558.80</b>	<b>56'478.00</b>	<b>12'875.00</b>	<b>26'500.00</b>	<b>18'799.95</b>	<b>51'965.95</b>
3010.00	Löhne Verwaltungs- und Betriebspersonal	6'974.35		7'700.00		6'323.20	
3050.00	AG-Beiträge AHV, IV, EO, ALV	80.45					
3052.00	AG-Beiträge an Pensionskasse	239.75					
3053.00	AG-Beiträge an Unfallversicherung			140.00		94.65	
3054.00	AG-Beiträge an Familienausgleichskasse	23.10					
3055.00	AG-Beiträge an Krankentaggeldversicherung	45.70		70.00		48.50	
3055.09	Erstattung AG-Beiträge KTG-Versicherung	-22.85		-35.00		-17.40	
3102.00	Drucksachen, Publikationen	1'523.90		1'500.00		2'979.30	
3170.00	Reisekosten und Spesen	1'044.40		500.00		1'641.70	
3611.00	Entschädigungen an Kanton	5'650.00		3'000.00		7'730.00	
4240.00	Benützungsgebühren und Dienstleistungen		37'458.00		20'000.00		30'185.95
4250.01	Verkäufe Generalabonnemente SBB						120.00
4270.00	Bussen		19'020.00		6'500.00		21'660.00
<b>62</b>	<b>Öffentlicher Verkehr</b>	<b>353'656.85</b>	<b>40'102.00</b>	<b>358'271.00</b>	<b>44'000.00</b>	<b>344'771.75</b>	<b>42'101.00</b>
	<b>Nettoaufwand</b>		<b>313'554.85</b>		<b>314'271.00</b>		<b>302'670.75</b>
<b>622</b>	<b>Regionalverkehr</b>	<b>15'017.85</b>		<b>6'500.00</b>		<b>27'984.75</b>	
<b>6220</b>	<b>Regionalverkehr</b>	<b>15'017.85</b>		<b>6'500.00</b>		<b>27'984.75</b>	
3634.02	Defizitgarantie Nachtbus VB/ABM	3'556.80		5'000.00		3'779.10	
3634.03	Beitrag Regionale Verkehrskonf. Biel-Seeland-Berner Jura	1'661.05		1'500.00		1'516.65	
3634.04	Beitrag Gesamtmobilitätskonzept Ostast	9'800.00				22'689.00	
<b>629</b>	<b>Öffentlicher Verkehr</b>	<b>338'639.00</b>	<b>40'102.00</b>	<b>351'771.00</b>	<b>44'000.00</b>	<b>316'787.00</b>	<b>42'101.00</b>
<b>6290</b>	<b>Öffentlicher Verkehr</b>	<b>42'090.00</b>	<b>40'102.00</b>	<b>42'000.00</b>	<b>44'000.00</b>	<b>40'080.00</b>	<b>42'101.00</b>
3130.12	Generalabonnemente SBB	42'090.00		42'000.00		40'080.00	
4240.00	Benützungsgebühren und Dienstleistungen						21.00
4250.01	Verkäufe Generalabonnemente SBB		40'102.00		44'000.00		42'080.00

## 12.2 Erfolgsrechnung nach Funktionen

		Rechnung 2018		Budget 2018		Rechnung 2017	
		Aufwand	Ertrag	Aufwand	Ertrag	Aufwand	Ertrag
<b>6291</b>	<b>Gemeindeanteil Öffentlicher Verkehr</b>	<b>296'549.00</b>		<b>309'771.00</b>		<b>276'707.00</b>	
3631.00	Beiträge an Kantone und Konkordate	296'549.00		309'771.00		276'707.00	
<b>7</b>	<b>UMWELTSCHUTZ UND RAUMORDNUNG</b>	<b>2'008'089.26</b>	<b>1'953'532.13</b>	<b>1'601'931.00</b>	<b>1'498'691.00</b>	<b>1'914'338.45</b>	<b>1'832'006.25</b>
	<b>Nettoaufwand</b>		<b>54'557.13</b>		<b>103'240.00</b>		<b>82'332.20</b>
<b>72</b>	<b>Abwasserentsorgung</b>	<b>1'430'382.24</b>	<b>1'430'382.24</b>	<b>986'220.00</b>	<b>986'220.00</b>	<b>1'342'951.54</b>	<b>1'342'951.54</b>
<b>720</b>	<b>Abwasserentsorgung</b>	<b>1'430'382.24</b>	<b>1'430'382.24</b>	<b>986'220.00</b>	<b>986'220.00</b>	<b>1'342'951.54</b>	<b>1'342'951.54</b>
<b>7201</b>	<b>Abwasserentsorgung</b>	<b>1'430'382.24</b>	<b>1'430'382.24</b>	<b>986'220.00</b>	<b>986'220.00</b>	<b>1'342'951.54</b>	<b>1'342'951.54</b>
3101.20	Betriebs-, Verbrauchsmaterial	333.52		1'500.00			
3130.20	Verwaltungsaufwand	3'000.00		3'000.00		2'999.92	
3130.21	Vorsteuerkürzungen ER	634.15		1'000.00		669.20	
3130.25	Porti Abwasser	400.09		1'000.00			
3131.20	Planungen und Projektierungen Dritter	2'161.88		25'000.00		26'668.89	
3132.20	Nachführung Leitungskataster	2'532.50		10'000.00		11'845.00	
3132.21	Nachführung GEP	8'451.60		10'000.00		9'465.23	
3143.20	Baulicher Unterhalt Kanalisationsnetz	104'101.60		85'000.00		74'816.17	
3143.21	WE Unterhalt Kanalisationsnetz	68'321.40				87'014.40	
3158.20	Unterhalt Software Leitungskataster	1'968.48		5'000.00		2'006.99	
3181.20	Tatsächliche Forderungsverluste Abwasser			5'000.00			
3300.30	Planm. Abschr. übr. Tiefbauten VV	11'611.56		19'185.00		10'115.74	
3320.20	Planm. Abschr. Informatik Abwasser	1'958.40				1'958.40	
3510.10	Einlage in Spezialfinanzierung WE (Wiederbeschaffungswert)			272'435.00			
3510.50	Einlage in Spezialfinanzierung WE (Anschlussgebühren)	525'300.00		30'000.00		383'550.00	
3612.90	Interne Verrechnung von Dienstleistungen Gemeindewerke	42'200.00		27'100.00		35'000.00	
3631.01	Fondsbeitrag an Kanton	47'882.00		43'000.00		47'882.00	
3632.20	Betriebsbeitrag an ARA Regio Grenchen	442'066.33		448'000.00		406'117.89	
4240.20	Benützungsgebühren		425'631.78		500'000.00		484'214.00
4240.21	Grundgebühren		381'295.80		370'000.00		374'012.50

## 12.2 Erfolgsrechnung nach Funktionen

		Rechnung 2018		Budget 2018		Rechnung 2017	
		Aufwand	Ertrag	Aufwand	Ertrag	Aufwand	Ertrag
4240.50	Kanalisations-Anschlussgebühren		525'300.00		30'000.00		383'550.00
4260.20	Rückerstattung Dritter		13'927.60				
4401.00	Zinsen Forderungen und Kontokorrente		109.25		200.00		575.75
4409.90	Int. Verr. von kalk. Zinsen und Finanzaufw. Gemeindewerke		2'226.45		1'800.00		1'510.75
4510.02	Entnahme aus Spezialfinanzierung WE		81'891.36		19'185.00		99'088.54
9010.20	Abschluss SF im EK, Ertragsüberschuss Abwasser	167'458.73				242'841.71	
9011.20	Abschluss SF im EK, Aufwandüberschuss Abwasser				65'035.00		
<b>73</b>	<b>Abfall</b>	<b>479'317.39</b>	<b>479'317.39</b>	<b>469'271.00</b>	<b>469'271.00</b>	<b>440'860.76</b>	<b>440'860.76</b>
<b>730</b>	<b>Abfall</b>	<b>479'317.39</b>	<b>479'317.39</b>	<b>469'271.00</b>	<b>469'271.00</b>	<b>440'860.76</b>	<b>440'860.76</b>
<b>7300</b>	<b>Tierkörperbeseitigung</b>	<b>3'417.65</b>	<b>3'417.65</b>	<b>4'000.00</b>	<b>4'000.00</b>	<b>4'474.15</b>	<b>4'474.15</b>
3632.02	Regionale Tierkörpersammelstelle Lyss	3'417.65		4'000.00		4'474.15	
4240.03	Tierkadaver-Entsorgungsgebühr		276.40		1'000.00		252.70
4612.91	Int. Verrechnung Nettoaufw. Tierkörperbeseitigung		3'141.25		3'000.00		4'221.45
<b>7301</b>	<b>Abfallbeseitigung</b>	<b>475'899.74</b>	<b>475'899.74</b>	<b>465'271.00</b>	<b>465'271.00</b>	<b>436'386.61</b>	<b>436'386.61</b>
3101.30	Betriebs-, Verbrauchsmaterial	6'683.33		4'500.00		5'179.89	
3102.30	Drucksachen, Publikationen	1'287.00		2'000.00		2'309.07	
3110.30	Anschaffung Büromöbel, Büromaschinen und -geräte	1'142.06		3'000.00		3'040.00	
3130.30	Abfuhrkosten	151'992.01		180'000.00		144'759.49	
3130.31	Kehrichtbeseitigung	125'232.19		130'000.00		122'878.46	
3130.32	Spezialentsorgungen	110'299.40		100'000.00		105'986.71	
3130.33	Verwaltungsaufwand	2'000.00		2'000.00		2'114.91	
3130.34	Vorsteuerkürzungen ER	1'279.30		1'500.00		1'348.90	
3130.35	Porti Abfall			300.00			
3130.36	Clean-up Day	557.33		3'000.00			



## 12.2 Erfolgsrechnung nach Funktionen

	Rechnung 2018		Budget 2018		Rechnung 2017	
	Aufwand	Ertrag	Aufwand	Ertrag	Aufwand	Ertrag
3132.30 Honorare externe Berater, Gutachter, Fachexperten etc.					3'051.99	
3151.30 Unterhalt Entsorgungsanlagen	3'623.63		4'000.00		2'476.48	
3170.00 Reisekosten und Spesen			200.00			
3181.30 Tatsächliche Forderungsverluste Abfall			1'000.00			
3300.90 Planm. Abschr. (bish. VV, 10 J.)	2'771.00		2'771.00		2'771.00	
3320.30 Planm. Abschr. Informatik Abfall	1'958.40				1'958.40	
3612.90 Interne Verrechnung von Dienstleistungen Gemeindewerke	23'500.00		28'000.00		25'700.00	
3612.91 Int. Verrechnung Nettoaufw. Tierkörperbeseitigung	3'141.25		3'000.00		4'221.45	
4240.30 Kehrichtgebühren		210'075.72		200'000.00		176'107.69
4240.31 Grundgebühren Grüngut		76'308.87		72'000.00		74'579.41
4240.32 Grundgebühr Haushalte		170'743.25		165'000.00		168'897.71
4260.30 Rückerstattungen Dritter für DL Kehrichtentsorgung		6'533.90		13'000.00		6'682.00
4260.31 Entschädigung VetroSwiss		12'034.90		10'000.00		9'941.95
4401.00 Zinsen Forderungen und Kontokorrente		15.75		100.00		1.85
4409.90 Int. Verr. von kalk. Zinsen und Finanzaufw. Gemeindewerke		187.35		180.00		176.00
9010.30 Abschluss SF im EK, Ertragsüberschuss Abfall	40'432.84				8'589.86	
9011.30 Abschluss SF im EK, Aufwandüberschuss Abfall				4'991.00		
<b>77 Übriger Umweltschutz</b>	<b>75'098.28</b>	<b>43'832.50</b>	<b>101'940.00</b>	<b>43'200.00</b>	<b>107'398.55</b>	<b>48'193.95</b>
<b>Nettoaufwand</b>		<b>31'265.78</b>		<b>58'740.00</b>		<b>59'204.60</b>
<b>771 Friedhof und Bestattung</b>	<b>60'910.58</b>	<b>15'432.50</b>	<b>81'440.00</b>	<b>19'200.00</b>	<b>89'763.35</b>	<b>22'293.95</b>
<b>7710 Friedhof und Bestattung allgemein</b>	<b>60'910.58</b>	<b>15'432.50</b>	<b>81'440.00</b>	<b>19'200.00</b>	<b>89'763.35</b>	<b>22'293.95</b>
3010.00 Löhne Verwaltungs- und Betriebspersonal	1'309.00		4'800.00		2'118.15	
3050.00 AG-Beiträge AHV, IV, EO, ALV	80.80		310.00		50.20	
3053.00 AG-Beiträge an Unfallversicherung	20.15		90.00		31.70	
3054.00 AG-Beiträge an Familienausgleichskasse	23.15		90.00		14.40	

## 12.2 Erfolgsrechnung nach Funktionen

	Rechnung 2018		Budget 2018		Rechnung 2017		
	Aufwand	Ertrag	Aufwand	Ertrag	Aufwand	Ertrag	
3055.00	AG-Beiträge an Krankentaggeldversicherung	12.00	50.00		16.25		
3101.00	Betriebs- und Verbrauchsmaterial	290.35	500.00		421.90		
3111.00	Anschaffung Maschinen, Geräte und Fahrzeuge	907.00	2'000.00		511.15		
3120.00	Ver- und Entsorgung	4'109.95	5'500.00		4'079.55		
3130.13	Bestattungskosten (gem. BSIG-Nr. 8/860.1/11.1 v. 16.12.02)	8'457.00	12'000.00		13'713.20		
3130.14	Aufwand Gemeinschaftsgrab	473.10	500.00		587.00		
3134.00	Sachversicherungsprämien	322.95	400.00		327.60		
3140.00	Baulicher Unterhalt an Grundstücken	2'223.40	10'000.00		10'285.47		
3140.02	Grabunterhalt z.L. Grabfonds	9'032.50	8'500.00		7'764.55		
3144.00	Baulicher Unterhalt Hochbauten, Gebäude	772.30	1'000.00		1'285.90		
3300.00	Planm. Abschr. Grundstücke VV		1'500.00				
3300.10	Planm. Abschr. Strassen VV	1'470.80			1'470.80		
3300.40	Planm. Abschr. Hochbauten VV	506.13			506.13		
3612.04	Ref. Kirchengemeinde, Geläute	500.00	500.00		500.00		
3893.00	Einlagen in Vorfinanzierungen des EK				3'679.40		
3910.00	Interne Verrechnung von Dienstleistungen	30'400.00	33'700.00		42'400.00		
4240.00	Benützungsgebühren und Dienstleistungen			700.00			
4240.02	Grabunterhaltsgebühren		1'200.00	10'000.00		11'360.00	
4260.00	Rückerstattungen Dritter		6'400.00	5'000.00		10'850.00	
4893.00	Entnahmen aus Vorfinanzierungen des EK		7'744.90	3'410.00			
4940.00	Interne Verrechnung von kalk. Zinsen und Finanzaufwand		87.60	90.00		83.95	
<b>779</b>	<b>Umweltschutz</b>	<b>14'187.70</b>	<b>28'400.00</b>	<b>20'500.00</b>	<b>24'000.00</b>	<b>17'635.20</b>	<b>25'900.00</b>
<b>7792</b>	<b>Hundetoiletten</b>	<b>14'187.70</b>	<b>28'400.00</b>	<b>20'500.00</b>	<b>24'000.00</b>	<b>17'635.20</b>	<b>25'900.00</b>
3119.02	Anschaffung Robidog und Hundemarken	4'285.40		5'000.00		5'835.20	
3130.00	Dienstleistungen Dritter (inkl. Porti)	202.30		200.00			
3140.00	Baulicher Unterhalt an Grundstücken			1'000.00			
3181.00	Tatsächliche Forderungsverluste			100.00			
3910.00	Interne Verrechnung von Dienstleistungen	9'700.00		14'200.00		11'800.00	
4033.00	Hundetaxe		28'400.00		24'000.00		25'900.00

## 12.2 Erfolgsrechnung nach Funktionen

		Rechnung 2018		Budget 2018		Rechnung 2017	
		Aufwand	Ertrag	Aufwand	Ertrag	Aufwand	Ertrag
<b>79</b>	<b>Raumordnung</b>	<b>23'291.35</b>		<b>44'500.00</b>		<b>23'127.60</b>	
	<b>Nettoaufwand</b>		<b>23'291.35</b>		<b>44'500.00</b>		<b>23'127.60</b>
<b>790</b>	<b>Raumordnung</b>	<b>23'291.35</b>		<b>44'500.00</b>		<b>23'127.60</b>	
<b>7900</b>	<b>Raumordnung allgemein</b>	<b>2'682.25</b>		<b>23'500.00</b>		<b>2'890.80</b>	
3131.00	Planungen und Projektierungen Dritter	2'682.25		20'000.00		2'890.80	
3320.90	Planm. Abschr. übr. immaterielle Anlagen			3'000.00			
3612.06	Beitrag an Schutzwaldprojekt 12-15			500.00			
<b>7907</b>	<b>Regionalkonferenzen</b>	<b>20'609.10</b>		<b>21'000.00</b>		<b>20'236.80</b>	
3636.00	Beiträge an private Organisationen ohne Erwerbzweck	20'609.10		21'000.00		20'236.80	
<b>8</b>	<b>VOLKSWIRTSCHAFT</b>	<b>2'959'724.88</b>	<b>4'572'579.88</b>	<b>3'119'180.00</b>	<b>4'182'220.00</b>	<b>2'927'813.14</b>	<b>4'062'918.08</b>
	<b>Nettoertrag</b>	<b>1'612'855.00</b>		<b>1'063'040.00</b>		<b>1'135'104.94</b>	
<b>81</b>	<b>Landwirtschaft</b>	<b>535.35</b>		<b>1'200.00</b>		<b>556.35</b>	
	<b>Nettoaufwand</b>		<b>535.35</b>		<b>1'200.00</b>		<b>556.35</b>
<b>811</b>	<b>Verwaltung Vollzug und Kontrolle</b>	<b>535.35</b>		<b>1'200.00</b>		<b>556.35</b>	
<b>8110</b>	<b>Verw. Landwirtschaft, Vollzug und Kontrolle</b>	<b>535.35</b>		<b>1'200.00</b>		<b>556.35</b>	
3010.04	Lohn Ackerbauleiter	495.35		500.00		468.50	
3010.05	Lohn Feuerbrandbekämpfung			500.00			
3050.00	AG-Beiträge AHV, IV, EO, ALV	31.10				29.40	
3054.00	AG-Beiträge an Familienausgleichskasse	8.90				8.45	
3170.00	Reisekosten und Spesen			200.00			
3170.02	Reisekosten und Spesen Behörden + Komm.					50.00	
<b>84</b>	<b>Tourismus</b>	<b>2'999.00</b>	<b>5'998.00</b>	<b>2'800.00</b>	<b>5'600.00</b>	<b>2'873.00</b>	<b>5'746.00</b>
	<b>Nettoertrag</b>	<b>2'999.00</b>		<b>2'800.00</b>		<b>2'873.00</b>	
<b>840</b>	<b>Tourismus</b>	<b>2'999.00</b>	<b>5'998.00</b>	<b>2'800.00</b>	<b>5'600.00</b>	<b>2'873.00</b>	<b>5'746.00</b>

## 12.2 Erfolgsrechnung nach Funktionen

		Rechnung 2018		Budget 2018		Rechnung 2017	
		Aufwand	Ertrag	Aufwand	Ertrag	Aufwand	Ertrag
<b>8406</b>	<b>Regionaler Tourismus</b>	<b>2'999.00</b>	<b>5'998.00</b>	<b>2'800.00</b>	<b>5'600.00</b>	<b>2'873.00</b>	<b>5'746.00</b>
3636.00	Beiträge an private Organisationen ohne Erwerbszweck	2'999.00		2'800.00		2'873.00	
4039.01	Beherbergungsgebühren		5'998.00		5'600.00		5'746.00
<b>87</b>	<b>Brennstoffe und Energie</b>	<b>2'956'190.53</b>	<b>4'566'581.88</b>	<b>3'115'180.00</b>	<b>4'176'620.00</b>	<b>2'924'383.79</b>	<b>4'057'172.08</b>
	<b>Nettoertrag</b>	<b>1'610'391.35</b>		<b>1'061'440.00</b>		<b>1'132'788.29</b>	
<b>871</b>	<b>Elektrizität</b>	<b>2'956'190.53</b>	<b>4'566'581.88</b>	<b>3'115'180.00</b>	<b>4'176'620.00</b>	<b>2'924'383.79</b>	<b>4'057'172.08</b>
<b>8711</b>	<b>Elektrizität (Gemeindebetrieb)</b>	<b>2'956'190.53</b>	<b>4'566'581.88</b>	<b>3'115'180.00</b>	<b>4'176'620.00</b>	<b>2'924'383.79</b>	<b>4'057'172.08</b>
3010.00	Löhne Verwaltungs- und Betriebspersonal	78'378.20		77'500.00		78'430.85	
3010.09	Löhne Zählerableser, Pikettdienst	14'975.80		15'000.00		16'137.15	
3010.49	Zählerablesungen, Pikettdienst Dritte	15'806.21		13'200.00		5'638.79	
3050.00	AG-Beiträge AHV, IV, EO, ALV	5'087.35		5'400.00		5'388.95	
3052.00	AG-Beiträge an Pensionskasse	8'961.50		7'600.00		5'721.35	
3053.00	AG-Beiträge an Unfallversicherung	2'028.50		1'500.00		2'953.85	
3053.09	Erstattung von AG-Beiträge Unfallversicherung	-748.05		-500.00		-582.65	
3054.00	AG-Beiträge an Familienausgleichskasse	1'465.50		1'500.00		1'555.85	
3055.00	AG-Beiträge an Krankentaggeldversicherung	662.40		900.00		762.45	
3055.09	Erstattung AG-Beiträge KTG-Versicherung	-331.20		-300.00		-301.95	
3090.00	Aus- und Weiterbildung des Personals	2'828.85		3'000.00		1'423.60	
3100.40	Büromaterial	5'286.40		9'000.00		1'906.57	
3101.40	Betriebs-, Verbrauchsmaterial	1'595.50		2'500.00		336.20	
3110.40	Anschaffung Büromöbel, Büromaschinen und -geräte			1'500.00		1'485.97	
3111.40	Anschaffung Maschinen, Geräte und Tarifapparate	37'484.55		80'000.00		70'148.47	
3120.40	Stromankauf	1'268'785.07		1'270'000.00		1'331'843.55	
3120.41	Netznutzungsentgelt Vorlieferanten	585'891.03		595'000.00		665'771.89	
3120.42	Stromankauf (ohne MwSt)	19'792.85					
3130.09	Betriebskosten	2'300.80		3'000.00		688.85	
3130.19	Erstattung Dienstleistungen Dritter			-500.00			

## 12.2 Erfolgsrechnung nach Funktionen

	Rechnung 2018		Budget 2018		Rechnung 2017	
	Aufwand	Ertrag	Aufwand	Ertrag	Aufwand	Ertrag
3130.40	Porti Elektrizität	3'739.87		4'000.00		4'446.12
3130.41	Installationskontrollen	9'747.74		5'000.00		6'820.00
3130.42	Beratungsaufwand Dritter	33'759.47		30'000.00		23'806.00
3130.43	Nachführung Leitungskataster	3'041.74		10'000.00		11'240.74
3130.45	Vorsteuerkürzung ER	6'532.70		8'000.00		7'494.45
3130.47	Dienstleistungen und Honorare (inkl. Serviceplattform BKW)	79'144.15		92'000.00		43'618.05
3130.49	Abgaben Swissgrid (Ausgleich Kalenderjahr)	-18'793.36				-12'181.99
3130.50	Regulierungsprozess ElCom	20'250.00		30'000.00		27'000.00
3130.51	Energiedatenmanagement	11'420.01		15'000.00		
3130.52	Massnahmen Strommarktliberalisierung			50'000.00		
3131.40	Planungen und Projektierungen Dritter			10'000.00		
3134.00	Sachversicherungsprämien	5'235.35		4'500.00		5'272.45
3143.40	Unterhalt Netzerden Wasserleitungen	7'622.43		10'000.00		5'084.53
3143.41	Unterhalt Leitungsnetz, 0.4 kV	31'066.56		7'500.00		46'060.44
3143.42	Unterhalt Leitungsnetz, 16 kV			7'500.00		
3143.43	Unterhalt Leitungsnetz durch BKW 0.4 kV	2'051.35		35'000.00		32'922.69
3143.44	Unterhalt Leitungsnetz durch BKW 16 kV	7'882.41				
3144.40	Unterhalt Trafostationen	650.79		7'500.00		
3150.40	Unterhalt Büromobiliar, Büromaschinen und -geräte			500.00		158.01
3151.40	Unterhalt Zähler (inkl. Zählereichungen)	53'349.38		20'000.00		22'735.66
3158.40	Hotline und Support Gemeindesoftware	29'700.00		30'000.00		30'060.00
3158.41	Unterhalt Software	15'666.01		15'500.00		15'288.24
3158.42	Unterhalt Software Leitungskataster	1'968.52		1'500.00		2'006.99
3158.43	Unterhalt ZEMAS			14'000.00		
3170.00	Reisekosten und Spesen	971.90		1'500.00		686.50
3181.40	Tatsächliche Forderungsverluste Elektrizität			3'000.00		
3300.30	Planm. Abschr. übr. Tiefbauten VV	9'041.98		5'400.00		5'458.77
3300.40	Planm. Abschr. Hochbauten VV	3'240.05		19'817.00		3'240.04
3300.60	Planm. Abschr. Mobilien VV	10'788.98		13'895.00		10'788.99
3300.90	Planm. Abschr. (bish. VV, 10 J.)	39'527.74		39'528.00		39'527.76
3320.00	Planm. Abschr. Informatik VV			5'040.00		
3320.40	Planm. Abschr. Informatik Elektrizität	4'932.00				4'932.00

## 12.2 Erfolgsrechnung nach Funktionen

	Rechnung 2018		Budget 2018		Rechnung 2017			
	Aufwand	Ertrag	Aufwand	Ertrag	Aufwand	Ertrag		
3409.90								
Int. Verr. von kalk. Zinsen und Finanzaufw. Gemeindewerke	205.00							
3612.90								
Interne Verrechnung von Dienstleistungen Gemeindewerke	15'200.00		17'800.00		17'900.00			
3636.00								
Beiträge an private Organisationen ohne Erwerbszweck	1'750.00		1'400.00		1'346.00			
3706.40								
Allgemeine Systemdienstleistungen SDL	60'376.86		65'000.00		77'233.65			
3706.41								
Netzzuschlag gemäss EnG	437'076.28		430'000.00		270'637.21			
3706.42								
Bundesabgabe Gewässerschutz			20'000.00		19'308.76			
3706.49								
Abgaben Swissgrid (Ausgleich Kalenderjahr)	18'793.36				12'181.99			
4210.40								
Mahngebühren Elektrizität		1'614.76		3'000.00		1'640.18		
4210.41								
Gebühren für Amtshandlungen (Energieversorgung)		1'295.00		2'000.00		1'350.00		
4240.42								
Netznutzungsentgelt		1'560'311.75		1'440'000.00		1'224'032.00		
4240.43								
Abgaben Gemeinwesen		591'423.70		590'000.00		560'562.75		
4240.44								
Hausanschlussgebühren und Netzerweiterungen		263'967.80		30'000.00		271'007.00		
4250.40								
Stromverkauf Akontorechnungen		724.95				175.90		
4250.41								
Stromverkauf		1'449'545.32		1'410'000.00		1'429'629.24		
4260.40								
Rückerstattungen Dritter für DL Elektrizitätsversorgung		9'146.75		15'000.00		16'200.30		
4401.00								
Zinsen Forderungen und Kontokorrente		2'305.35		1'500.00		3'078.85		
4409.90								
Int. Verr. von kalk. Zinsen und Finanzaufw. Gemeindewerke				120.00		134.25		
4706.40								
Allgemeine Systemdienstleistungen SDL		63'112.60		65'000.00		79'998.78		
4706.41								
Netzzuschlag gemäss EnG		453'133.90		430'000.00		279'545.78		
4706.42								
Bundesabgabe Gewässerschutz				20'000.00		19'817.05		
4893.00								
Entnahmen aus Vorfinanzierungen des EK		170'000.00		170'000.00		170'000.00		
<b>9</b>	<b>FINANZEN UND STEUERN</b>		<b>2'945'270.45</b>	<b>11'059'125.69</b>	<b>1'605'120.00</b>	<b>10'600'493.00</b>	<b>3'669'860.41</b>	<b>11'664'653.12</b>
	<b>Nettoertrag</b>		<b>8'113'855.24</b>		<b>8'995'373.00</b>		<b>7'994'792.71</b>	
<b>91</b>	<b>Steuern</b>		<b>254'132.93</b>	<b>8'985'616.24</b>	<b>219'500.00</b>	<b>9'055'200.00</b>	<b>230'497.95</b>	<b>9'392'705.70</b>
	<b>Nettoertrag</b>		<b>8'731'483.31</b>		<b>8'835'700.00</b>		<b>9'162'207.75</b>	

## 12.2 Erfolgsrechnung nach Funktionen

		Rechnung 2018		Budget 2018		Rechnung 2017	
		Aufwand	Ertrag	Aufwand	Ertrag	Aufwand	Ertrag
<b>910</b>	<b>Steuern</b>	<b>254'132.93</b>	<b>8'985'616.24</b>	<b>219'500.00</b>	<b>9'055'200.00</b>	<b>230'497.95</b>	<b>9'392'705.70</b>
<b>9100</b>	<b>Allgemeine Gemeindesteuern</b>	<b>252'014.43</b>	<b>7'746'669.59</b>	<b>213'000.00</b>	<b>7'973'000.00</b>	<b>223'390.00</b>	<b>7'632'181.20</b>
3180.09	Wertberichtigung auf Forderungen (Aufwandsminderung)	15'000.00				27'000.00	
3181.01	Forderungsverluste allgemeine Gemeindesteuern	233'823.53		210'000.00		188'614.70	
3181.10	Forderungsverluste allg. Gemeindesteuern (Steuererlasse)	3'190.90		3'000.00		7'775.30	
4000.00	Einkommenssteuern		6'009'934.10		6'510'000.00		6'211'480.35
4000.20	Nachsteuern und Bussen natürliche Personen		13'066.15		10'000.00		6'572.80
4000.40	Aktive Steuerauscheidungen Einkommen		144'743.70		115'000.00		114'045.15
4000.50	Passive Steuerauscheidungen Einkommen		-165'539.25		-133'000.00		-71'345.80
4000.60	Pauschale Steueranrechnung natürliche Personen		-721.50				-1'010.60
4001.00	Vermögenssteuern		385'404.20		381'000.00		390'275.65
4001.40	Aktive Steuerauscheidungen Vermögen		30'109.65		25'000.00		19'577.15
4001.50	Passive Steuerauscheidungen Vermögen		-19'267.70		-25'000.00		-15'033.85
4002.00	Quellensteuern		251'347.00		211'000.00		203'542.25
4002.10	Quellensteuern aus BGSA, Grenzgänger		1'393.79				860.15
4010.00	Gewinnsteuern		998'565.15		720'000.00		640'523.10
4010.40	Aktive Steuerauscheidungen Gewinnsteuern		53'918.65		99'000.00		77'097.55
4010.50	Passive Steuerauscheidung Gewinnsteuern		-22'414.30		-7'000.00		-11'597.45
4010.60	Pauschale Steueranrechnung juristische Personen		-87.30				-156.70
4011.00	Kapitalsteuern		26'619.40		30'000.00		35'014.15
4011.40	Aktive Steuerauscheidungen Kapitalsteuern		14'008.80		10'000.00		5'844.45
4011.50	passive Steuerauscheidungen Kapitalsteuern		-425.80		-1'000.00		-70.60
4019.00	Holdingssteuern		2'243.25		2'000.00		2'082.75
4029.00	Eingang abgeschriebene Steuern		23'771.60		26'000.00		24'480.70
<b>9101</b>	<b>Sondersteuern</b>	<b>1'460.30</b>	<b>401'402.25</b>	<b>5'000.00</b>	<b>302'000.00</b>	<b>6'432.25</b>	<b>923'240.35</b>
3181.02	Forderungsverluste Sondersteuern	1'460.30		5'000.00		6'432.25	
4000.80	Lotteriegewinnsteuer		1'850.00				6'420.00

## 12.2 Erfolgsrechnung nach Funktionen

		Rechnung 2018		Budget 2018		Rechnung 2017	
		Aufwand	Ertrag	Aufwand	Ertrag	Aufwand	Ertrag
4022.00	Grundstückgewinnsteuern		253'245.50		150'000.00		730'421.80
4022.10	Sonderveranlagungen		139'767.45		150'000.00		185'034.85
4029.00	Eingang abgeschriebene Steuern		6'539.30		2'000.00		1'363.70
<b>9102</b>	<b>Liegenschaftssteuern</b>	<b>658.20</b>	<b>837'544.40</b>	<b>1'500.00</b>	<b>780'200.00</b>	<b>675.70</b>	<b>837'284.15</b>
3181.03	Forderungsverluste Liegenschaftssteuern	658.20		1'500.00		675.70	
4021.00	Liegenschaftssteuern		833'784.85		780'000.00		835'306.35
4029.00	Eingang abgeschriebene Steuern		3'759.55		200.00		1'977.80
<b>93</b>	<b>Finanz- und Lastenausgleich</b>	<b>775'282.00</b>	<b>1'176'887.00</b>	<b>772'443.00</b>	<b>1'190'343.00</b>	<b>760'629.00</b>	<b>1'087'167.00</b>
	<b>Nettoertrag</b>	<b>401'605.00</b>		<b>417'900.00</b>		<b>326'538.00</b>	
<b>930</b>	<b>Finanz- und Lastenausgleich</b>	<b>775'282.00</b>	<b>1'176'887.00</b>	<b>772'443.00</b>	<b>1'190'343.00</b>	<b>760'629.00</b>	<b>1'087'167.00</b>
<b>9300</b>	<b>Finanz- und Lastenausgleich</b>	<b>775'282.00</b>	<b>1'176'887.00</b>	<b>772'443.00</b>	<b>1'190'343.00</b>	<b>760'629.00</b>	<b>1'087'167.00</b>
3621.61	Lastenausgleichsbeiträge an Kanton	775'282.00		772'443.00		760'629.00	
4621.50	Zuschuss Finanzausgleich Mindestausstattung		131'348.00		144'791.00		97'507.00
4621.61	Anteil am sozio-demografischen Ausgleich des Kantons		82'949.00		79'000.00		78'221.00
4622.70	Zuschuss Finanzausgleich Disparitätenabbau		954'045.00		958'007.00		902'894.00
4910.04	Int. Verrechnung Mobilisierung Einsatzkräfte		1'405.00		1'405.00		1'405.00
4910.05	Int. Verrechnung Sicherheitskontrolle Polycom		7'140.00		7'140.00		7'140.00
<b>95</b>	<b>Ertragsanteile, übrige</b>		<b>13'167.85</b>		<b>15'000.00</b>		<b>2'348.80</b>
	<b>Nettoertrag</b>	<b>13'167.85</b>		<b>15'000.00</b>		<b>2'348.80</b>	
<b>950</b>	<b>Ertragsanteile, übrige</b>		<b>13'167.85</b>		<b>15'000.00</b>		<b>2'348.80</b>
<b>9500</b>	<b>Ertragsanteile, übrige</b>		<b>13'167.85</b>		<b>15'000.00</b>		<b>2'348.80</b>
4024.00	Erbschafts- und Schenkungssteuer		13'167.85		15'000.00		2'348.80
<b>96</b>	<b>Vermögens- und Schuldenverwaltung</b>	<b>168'005.57</b>	<b>878'832.50</b>	<b>196'120.00</b>	<b>337'950.00</b>	<b>177'878.28</b>	<b>1'180'033.92</b>
	<b>Nettoertrag</b>	<b>710'826.93</b>		<b>141'830.00</b>		<b>1'002'155.64</b>	



## 12.2 Erfolgsrechnung nach Funktionen

		Rechnung 2018		Budget 2018		Rechnung 2017	
		Aufwand	Ertrag	Aufwand	Ertrag	Aufwand	Ertrag
<b>961</b>	<b>Zinsen</b>	<b>156'882.92</b>	<b>83'475.15</b>	<b>168'220.00</b>	<b>83'050.00</b>	<b>163'981.88</b>	<b>68'535.30</b>
<b>9610</b>	<b>Zinsen</b>	<b>156'882.92</b>	<b>83'475.15</b>	<b>168'220.00</b>	<b>83'050.00</b>	<b>163'981.88</b>	<b>68'535.30</b>
3181.06	Abschreibungen (Verzugszinsen NESKO)	8'006.38		8'000.00		6'815.25	
3401.00	Verzinsung kurzfristige Finanzverbindlichkeiten	9'517.40		500.00		3'315.45	
3401.01	Vorauszahlungszinsen (NESKO)			500.00			
3406.00	Verzinsung langfristige Finanzverbindlichkeiten	109'572.64		136'500.00		127'878.48	
3409.00	Übrige Passivzinsen	258.40		300.00		272.75	
3409.90	Int. Verr. von kalk. Zinsen und Finanzaufw. Gemeindewerke	2'413.80		2'100.00		1'821.00	
3499.01	Vergütungszinsen (NESKO)	26'709.20		20'000.00		23'534.00	
3940.00	Interne Verrechnung von kalk. Zinsen und Finanzaufwand	405.10		320.00		344.95	
4400.00	Zinsen flüssige Mittel		0.80				0.80
4401.00	Zinsen Forderungen und Kontokorrente		977.60		500.00		1'238.30
4401.01	Verzugszinsen (NESKO)		72'740.35		65'000.00		58'296.20
4409.90	Int. Verr. von kalk. Zinsen und Finanzaufw. Gemeindewerke		756.40		8'550.00		
4450.00	Erträge aus Darlehen VV		9'000.00		9'000.00		9'000.00
<b>963</b>	<b>Liegenschaften des Finanzvermögens</b>	<b>6'674.65</b>	<b>754'708.70</b>	<b>27'900.00</b>	<b>249'900.00</b>	<b>8'796.40</b>	<b>1'079'752.62</b>
<b>9630</b>	<b>Liegenschaften des Finanzvermögens</b>		<b>751'208.70</b>		<b>222'000.00</b>	<b>8'796.40</b>	<b>1'079'752.62</b>
3120.00	Ver- und Entsorgung					6'583.70	
3134.00	Sachversicherungsprämien					2'027.20	
3430.00	Baulicher Unterhalt Liegenschaften FV					185.50	
4411.00	Gewinn aus Verkäufen von Grundstücken FV		53'320.00				1'008'984.00
4430.00	Pacht- und Mietzinse Liegenschaften FV		19'027.70		22'000.00		23'383.62
4896.00	Entnahme aus Neubewertungsreserve FV		678'861.00		200'000.00		47'385.00
<b>9631</b>	<b>Liegenschaft Finanzvermögen "alte Landstrasse 14"</b>	<b>6'674.65</b>	<b>3'500.00</b>	<b>27'900.00</b>	<b>27'900.00</b>		
3010.06	Löhne Reinigungspersonal Hausdienste	1'003.00					
3120.00	Ver- und Entsorgung	1'541.35		2'000.00			

## 12.2 Erfolgsrechnung nach Funktionen

	Rechnung 2018		Budget 2018		Rechnung 2017	
	Aufwand	Ertrag	Aufwand	Ertrag	Aufwand	Ertrag
3134.00 Sachversicherungsprämien	2'680.60		1'000.00			
3409.90 Int. Verr. von kalk. Zinsen und Finanzaufw. Gemeindewerke	551.40		8'550.00			
3430.00 Baulicher Unterhalt Liegenschaften FV	898.30		6'000.00			
3893.00 Einlagen in Vorfinanzierungen des EK			10'350.00			
4430.00 Pacht- und Mietzinse Liegenschaften FV		3'500.00		27'900.00		
<b>969 Finanzvermögen</b>	<b>4'448.00</b>	<b>40'648.65</b>		<b>5'000.00</b>	<b>5'100.00</b>	<b>31'746.00</b>
<b>9690 Finanzvermögen</b>	<b>4'448.00</b>	<b>40'648.65</b>		<b>5'000.00</b>	<b>5'100.00</b>	<b>31'746.00</b>
3180.00 Wertberichtigung auf Forderungen (Delkredere)					5'100.00	
3180.09 Wertberichtigung auf Forderungen (Aufwandsminderung)	-1'200.00					
3440.00 Marktwertanpassungen Wertschriften	5'648.00					
4420.00 Dividenden Finanzvermögen		5'683.50		5'000.00		5'074.00
4440.00 Marktwertanpassungen Wertschriften		30'100.00				26'330.00
4499.00 Übriger Finanzertrag		1'187.15				342.00
4896.00 Entnahme aus Neubewertungsreserve FV		3'678.00				
<b>97 Rückverteilungen Nettoertrag</b>		<b>4'622.10</b>		<b>2'000.00</b>		<b>2'397.70</b>
	<b>4'622.10</b>		<b>2'000.00</b>		<b>2'397.70</b>	
<b>971 Rückverteilungen aus CO2-Abgabe</b>		<b>4'622.10</b>		<b>2'000.00</b>		<b>2'397.70</b>
<b>9710 Rückverteilungen aus CO2-Abgabe</b>		<b>4'622.10</b>		<b>2'000.00</b>		<b>2'397.70</b>
4699.10 CO2-Abgabe		4'622.10		2'000.00		2'397.70
<b>99 Nicht aufgeteilte Posten Nettoaufwand</b>	<b>1'747'849.95</b>		<b>417'057.00</b>		<b>2'500'855.18</b>	
		<b>1'747'849.95</b>		<b>417'057.00</b>		<b>2'500'855.18</b>
<b>990 Nicht aufgeteilte Posten</b>	<b>1'718'268.86</b>		<b>417'057.00</b>		<b>2'500'855.18</b>	
<b>9900 Zusätzliche, systembedingte Abschreibungen gem. Art. 84 GV</b>	<b>1'306'285.38</b>		<b>3'448.00</b>		<b>2'088'871.69</b>	

**12.2 Erfolgsrechnung nach Funktionen**

		Rechnung 2018		Budget 2018		Rechnung 2017	
		Aufwand	Ertrag	Aufwand	Ertrag	Aufwand	Ertrag
3894.00	Einlagen in finanzpolitische Reserve		1'306'285.38		3'448.00		2'088'871.69
<b>9901</b>	<b>Abschreibungen bisheriges VV (nicht aufteilbare Funktionen)</b>		<b>411'983.48</b>		<b>413'609.00</b>		<b>411'983.49</b>
3300.90	Planm. Abschr. (bish. VV, 10 J.)		411'983.48		413'609.00		411'983.49
<b>999</b>	<b>Abschluss</b>		<b>29'581.09</b>				
<b>9990</b>	<b>Abschluss</b>		<b>29'581.09</b>				
9000.00	Ertragsüberschuss		29'581.09				

## 12.3 Erfolgsrechnung nach Sachgruppen

		Rechnung 2018		Budget 2018		Rechnung 2017	
		Aufwand	Ertrag	Aufwand	Ertrag	Aufwand	Ertrag
		26'878'845.33	26'878'845.33	24'801'548.00	24'801'548.00	26'457'373.43	26'457'373.43
<b>3</b>	<b>Aufwand</b>	<b>26'641'372.67</b>		<b>24'801'548.00</b>		<b>26'205'941.86</b>	
<b>30</b>	<b>Personalaufwand</b>	<b>4'468'887.42</b>		<b>4'435'355.00</b>		<b>4'215'500.45</b>	
<b>300</b>	<b>Behörden und Kommissionen</b>	<b>137'958.10</b>		<b>142'000.00</b>		<b>130'527.40</b>	
<b>3000</b>	<b>Entsch. Tag-u. Sitzungsgeld Behörden/Komm.</b>	<b>137'958.10</b>		<b>142'000.00</b>		<b>130'527.40</b>	
3000.00	Löhne, Tag- und Sitzungsgelder an Gemeinderat	95'949.30		95'000.00		93'359.70	
3000.01	Löhne, Tag- und Sitzungsgelder an Kommissionen	39'008.80		43'000.00		36'567.70	
3000.02	Löhne, Tag- und Sitzungsgelder an Ausschüsse	3'000.00		4'000.00		600.00	
<b>301</b>	<b>Löhne Verwaltungs- und Betriebspersonal</b>	<b>3'365'440.96</b>		<b>3'317'350.00</b>		<b>3'193'879.74</b>	
<b>3010</b>	<b>Löhne Verw.- und Betriebspersonal</b>	<b>3'365'440.96</b>		<b>3'317'350.00</b>		<b>3'193'879.74</b>	
3010.00	Löhne Verwaltungs- und Betriebspersonal	2'460'813.05		2'380'500.00		2'392'433.85	
3010.01	Löhne Tagesschule Mittagstisch	44'146.10		36'400.00		34'986.25	
3010.02	Löhne Sozialarbeiter/innen	515'674.45		554'650.00		457'786.45	
3010.03	Löhne Sekretariat Sozialdienst	146'953.00		143'400.00		142'542.00	
3010.04	Lohn Ackerbauleiter	495.35		500.00		468.50	
3010.05	Lohn Feuerbrandbekämpfung			500.00			
3010.06	Löhne Reinigungspersonal Hausdienste	118'102.10		122'800.00		33'205.05	
3010.07	Löhne Reinigungspersonal Sek.					53'095.75	
3010.08	Löhne Lernende Schulliegenschaften	48'474.90		50'400.00		48'593.10	
3010.09	Löhne Zählerableser, Pikettdienst	14'975.80		15'000.00		16'137.15	
3010.10	Löhne Reinigungspersonal Kiga					8'992.85	
3010.49	Zählerablesungen, Pikettdienst Dritte	15'806.21		13'200.00		5'638.79	

## 12.3 Erfolgsrechnung nach Sachgruppen

		Rechnung 2018		Budget 2018		Rechnung 2017	
		Aufwand	Ertrag	Aufwand	Ertrag	Aufwand	Ertrag
<b>302</b>	<b>Löhne der Lehrkräfte</b>	<b>298'898.05</b>		<b>298'400.00</b>		<b>294'360.55</b>	
<b>3020</b>	<b>Löhne Lehrkräfte</b>	<b>298'898.05</b>		<b>298'400.00</b>		<b>294'360.55</b>	
3020.00	Löhne Lehrpersonen	2'130.00		3'500.00		1'380.00	
3020.01	Löhne Tagesschule Betreuung	296'768.05		294'900.00		292'980.55	
<b>305</b>	<b>Arbeitgeberbeiträge</b>	<b>576'207.80</b>		<b>560'665.00</b>		<b>514'610.25</b>	
<b>3050</b>	<b>AG-Beiträge an Ausgleichskasse</b>	<b>230'062.05</b>		<b>228'400.00</b>		<b>219'186.55</b>	
3050.00	AG-Beiträge AHV, IV, EO, ALV	227'644.35		226'300.00		217'151.10	
3050.01	AG-Beiträge AHV, IV, EO, ALV Mittagstisch TAS	2'417.70		2'100.00		2'035.45	
<b>3052</b>	<b>AG-Beiträge an Pensionskassen</b>	<b>225'338.00</b>		<b>205'670.00</b>		<b>180'522.25</b>	
3052.00	AG-Beiträge an Pensionskasse	222'784.25		204'170.00		178'726.85	
3052.01	AG-Beiträge an Pensionskasse Mittagstisch TAS	2'553.75		1'500.00		1'795.40	
<b>3053</b>	<b>AG-Beiträge an Unfallversicherung</b>	<b>42'111.60</b>		<b>44'950.00</b>		<b>39'072.00</b>	
3053.00	AG-Beiträge an Unfallversicherung	73'080.50		74'090.00		67'454.70	
3053.01	AG-Beiträge an Unfallversicherung Mittagstisch TAS	674.15		700.00		523.75	
3053.09	Erstattung von AG-Beiträge Unfallversicherung	-31'306.00		-29'840.00		-28'906.45	
3053.19	Erstattung von AG-Beiträge Unfallvers. Mittagstisch TAS	-337.05					
<b>3054</b>	<b>AG-Beiträge an Familienausgleichskasse</b>	<b>64'014.50</b>		<b>62'510.00</b>		<b>61'291.25</b>	
3054.00	AG-Beiträge an Familienausgleichskasse	63'305.60		61'910.00		60'701.30	
3054.01	AG-Beiträge an Familienausgleichskasse Mittagstisch TAS	708.90		600.00		589.95	
<b>3055</b>	<b>AG-Beiträge an Krankentaggeldversicherung</b>	<b>14'681.65</b>		<b>19'135.00</b>		<b>14'538.20</b>	

## 12.3 Erfolgsrechnung nach Sachgruppen

		Rechnung 2018		Budget 2018		Rechnung 2017	
		Aufwand	Ertrag	Aufwand	Ertrag	Aufwand	Ertrag
3055.00	AG-Beiträge an Krankentaggeldversicherung	27'591.30		31'490.00		26'378.40	
3055.01	AG-Beiträge an Krankentaggeldvers. Mittagstisch TAS	267.90		300.00		268.40	
3055.09	Erstattung AG-Beiträge KTG-Versicherung	-13'043.60		-12'655.00		-12'108.60	
3055.19	Erstattung AG-Beiträge KTG-Vers. Mittagstisch TAS	-133.95					
<b>309</b>	<b>Übriger Personalaufwand</b>	<b>90'382.51</b>		<b>116'940.00</b>		<b>82'122.51</b>	
<b>3090</b>	<b>Aus- und Weiterbildung des Personals</b>	<b>72'663.89</b>		<b>90'900.00</b>		<b>61'852.50</b>	
3090.00	Aus- und Weiterbildung des Personals	71'228.49		77'900.00		57'392.50	
3090.01	Aus- und Weiterbildung Behörden + Komm.	1'435.40		13'000.00		4'460.00	
<b>3099</b>	<b>Übriger Personalaufwand</b>	<b>17'718.62</b>		<b>26'040.00</b>		<b>20'270.01</b>	
3099.00	Übriger Personalaufwand	11'950.95		13'540.00		12'261.35	
3099.01	Gesundheitsmanagement	5'767.67		10'000.00		8'008.66	
3099.02	Teamcoaching			2'500.00			
<b>31</b>	<b>Sach- und übriger Betriebsaufwand</b>	<b>5'318'343.94</b>		<b>5'556'945.00</b>		<b>5'187'046.18</b>	
<b>310</b>	<b>Material- und Warenaufwand</b>	<b>413'188.94</b>		<b>463'710.00</b>		<b>385'405.27</b>	
<b>3100</b>	<b>Büromaterial</b>	<b>32'119.93</b>		<b>41'400.00</b>		<b>30'846.22</b>	
3100.00	Büromaterial	26'833.53		32'400.00		28'939.65	
3100.40	Büromaterial	5'286.40		9'000.00		1'906.57	
<b>3101</b>	<b>Betriebs-, Verbrauchsmaterial</b>	<b>81'927.94</b>		<b>78'500.00</b>		<b>74'964.59</b>	
3101.00	Betriebs- und Verbrauchsmaterial	29'877.49		31'500.00		32'727.55	
3101.01	Reinigungs- und Verbrauchsmat. Schulliegenschaften	18'292.95		17'500.00		8'277.80	
3101.02	Reinigungs- und Verbrauchsmat. Sek.					7'481.55	

## 12.3 Erfolgsrechnung nach Sachgruppen

	Rechnung 2018		Budget 2018		Rechnung 2017	
	Aufwand	Ertrag	Aufwand	Ertrag	Aufwand	Ertrag
3101.03 Verbrauchsmaterial Strassenbeleuchtung			2'000.00			
3101.04 Treib- und Schmierstoffe	14'169.20		12'000.00		14'285.55	
3101.05 Pflanzen	4'861.85		4'000.00		3'603.90	
3101.06 Strassensignale, Gebäudenummern	6'114.10		3'000.00		863.50	
3101.10 Reinigungs- und Verbrauchsmat. Kiga					2'208.65	
3101.20 Betriebs-, Verbrauchsmaterial	333.52		1'500.00			
3101.30 Betriebs-, Verbrauchsmaterial	6'683.33		4'500.00		5'179.89	
3101.40 Betriebs-, Verbrauchsmaterial	1'595.50		2'500.00		336.20	
<b>3102 Drucksachen, Publikationen</b>	<b>58'621.45</b>		<b>68'000.00</b>		<b>59'022.59</b>	
3102.00 Drucksachen, Publikationen	22'227.70		24'000.00		20'164.07	
3102.01 Publikationen Bauverwaltung	11'993.00		12'000.00		11'773.05	
3102.02 Pieterlen Post	35'106.75		42'000.00		36'549.45	
3102.09 Erstattung Publikationen Bauverwaltung	-11'993.00		-12'000.00		-11'773.05	
3102.30 Drucksachen, Publikationen	1'287.00		2'000.00		2'309.07	
<b>3103 Fachliteratur, Zeitschriften</b>	<b>2'600.95</b>		<b>2'500.00</b>		<b>825.55</b>	
3103.00 Fachliteratur, Zeitschriften	2'600.95		2'500.00		825.55	
<b>3104 Lehrmittel</b>	<b>183'880.82</b>		<b>207'170.00</b>		<b>167'028.97</b>	
3104.00 Lehrmittel	131'690.09		137'410.00		117'870.17	
3104.01 Bibliothek	7'930.65		9'200.00		6'285.09	
3104.02 Lehrmittel und Verbrauchsmaterial für techn. Gestalten	26'461.56		31'240.00		20'320.19	
3104.03 Lehrmittel und Verbrauchsmaterial für textiles Gestalten	15'450.70		21'820.00		14'669.09	
3104.06 Bastelmaterial	2'347.82		7'500.00		7'884.43	
<b>3105 Lebensmittel</b>	<b>54'037.85</b>		<b>66'140.00</b>		<b>52'717.35</b>	
3105.00 Lebensmittel	73'763.85		86'140.00		72'235.35	

## 12.3 Erfolgsrechnung nach Sachgruppen

		Rechnung 2018		Budget 2018		Rechnung 2017	
		Aufwand	Ertrag	Aufwand	Ertrag	Aufwand	Ertrag
3105.09	Erstattung Mittagessen Personal	-19'726.00		-20'000.00		-19'518.00	
<b>311</b>	<b>Nicht aktivierbare Anlagen</b>	<b>209'187.41</b>		<b>280'850.00</b>		<b>233'312.42</b>	
<b>3110</b>	<b>Anschaffung Büromöbiliar, Büromaschinen und Geräte</b>	<b>12'352.86</b>		<b>19'500.00</b>		<b>14'232.87</b>	
3110.00	Anschaffung Büromöbel, Büromaschinen und Geräte	11'210.80		15'000.00		9'706.90	
3110.30	Anschaffung Büromöbel, Büromaschinen und Geräte	1'142.06		3'000.00		3'040.00	
3110.40	Anschaffung Büromöbel, Büromaschinen und Geräte			1'500.00		1'485.97	
<b>3111</b>	<b>Anschaffung Maschinen, Geräte, Fahrz., Werkz.</b>	<b>66'934.15</b>		<b>109'000.00</b>		<b>79'649.22</b>	
3111.00	Anschaffung Maschinen, Geräte und Fahrzeuge	29'449.60		29'000.00		9'500.75	
3111.40	Anschaffung Maschinen, Geräte und Tarifapparate	37'484.55		80'000.00		70'148.47	
<b>3112</b>	<b>Anschaffung Kleider, Wäsche, Vorhänge</b>	<b>4'219.60</b>		<b>3'500.00</b>		<b>3'321.85</b>	
3112.00	Anschaffung Dienstkleider	4'219.60		3'500.00		3'321.85	
<b>3113</b>	<b>Anschaffung Hardware</b>	<b>16'668.50</b>		<b>20'000.00</b>		<b>31'612.10</b>	
3113.00	Anschaffung IT-Geräte und Apparate	16'668.50		20'000.00		31'612.10	
<b>3118</b>	<b>Anschaffung von immateriellen Anlagen</b>	<b>13'053.75</b>		<b>22'000.00</b>		<b>20'033.02</b>	
3118.00	Anschaffung Software und Lizenzen	13'053.75		22'000.00		20'033.02	
<b>3119</b>	<b>Anschaffung v. übrige nicht aktivierbaren Anlagen</b>	<b>95'958.55</b>		<b>106'850.00</b>		<b>84'463.36</b>	
3119.00	Anschaffung übrige nicht aktivierbare Anlagen	78'539.15		88'590.00		66'241.01	
3119.01	Anschaffung von Sportgeräten u. Turnmaterial	13'134.00		13'260.00		12'387.15	
3119.02	Anschaffung Robidog und Hundemarken	4'285.40		5'000.00		5'835.20	
<b>312</b>	<b>Ver- und Entsorgung</b>	<b>2'178'296.50</b>		<b>2'147'000.00</b>		<b>2'272'231.89</b>	



## 12.3 Erfolgsrechnung nach Sachgruppen

		Rechnung 2018		Budget 2018		Rechnung 2017	
		Aufwand	Ertrag	Aufwand	Ertrag	Aufwand	Ertrag
<b>3120</b>	<b>Ver- und Entsorgung</b>	<b>2'178'296.50</b>		<b>2'147'000.00</b>		<b>2'272'231.89</b>	
3120.00	Ver- und Entsorgung	239'157.45		227'000.00		216'807.30	
3120.01	Ver- und Entsorgung Dorfplatz	1'855.20		2'500.00		1'504.70	
3120.02	Ver- und Entsorgung Vereine	5'424.35		3'000.00		3'702.70	
3120.03	Strom für Strassenbeleuchtung	57'390.55		50'000.00		52'601.75	
3120.09	Erstattung Ver- und Entsorgung			-500.00			
3120.40	Stromankauf	1'268'785.07		1'270'000.00		1'331'843.55	
3120.41	Netznutzungsentgelt Vorlieferanten	585'891.03		595'000.00		665'771.89	
3120.42	Stromankauf (ohne MwSt)	19'792.85					
<b>313</b>	<b>Dienstleistungen und Honorare</b>	<b>1'112'390.49</b>		<b>1'293'470.00</b>		<b>1'043'862.49</b>	
<b>3130</b>	<b>Dienstleistungen Dritter</b>	<b>793'924.26</b>		<b>944'400.00</b>		<b>745'322.26</b>	
3130.00	Dienstleistungen Dritter (inkl. Porti)	64'469.09		75'100.00		51'103.40	
3130.01	Telefonie, Internet u. Kommunikation	20'133.78		22'800.00		16'637.40	
3130.02	Projekte Gesamtschule inkl. Schulschlussfeier	2'630.80		4'500.00		8'499.35	
3130.03	Staatsgebühren	38'277.20		35'000.00		27'188.00	
3130.04	Baubewilligungsgebühren	41'599.65		30'000.00		48'322.00	
3130.07	Beiträge an Beschäftigungsprogramme	16'360.40		20'000.00		30'000.00	
3130.08	Sozialinspektoren	100.00		10'000.00		100.00	
3130.09	Betreibungskosten	2'703.55		4'000.00		1'043.45	
3130.10	Anwaltskosten Sozialdienst	3'889.10		3'000.00			
3130.11	Installationskontr. Strassenbeleuchtung			2'500.00			
3130.12	Generalabonnemente SBB	42'090.00		42'000.00		40'080.00	
3130.13	Bestattungskosten (gem. BSIG-Nr. 8/860.1/11.1 v. 16.12.02)	8'457.00		12'000.00		13'713.20	
3130.14	Aufwand Gemeinschaftsgrab	473.10		500.00		587.00	

## 12.3 Erfolgsrechnung nach Sachgruppen

	Rechnung 2018		Budget 2018		Rechnung 2017	
	Aufwand	Ertrag	Aufwand	Ertrag	Aufwand	Ertrag
3130.15	Gebühren Zivilstandsämter	2'655.50	4'000.00		2'653.00	
3130.17	Fahrdienst des Roten Kreuzes	4'652.65	5'000.00		4'665.60	
3130.19	Erstattung Dienstleistungen Dritter	-347.30	-800.00			
3130.20	Verwaltungsaufwand	3'000.00	3'000.00		2'999.92	
3130.21	Vorsteuernkürzungen ER	634.15	1'000.00		669.20	
3130.23	Dienstleistungen für Schulsozialarbeit				7'500.00	
3130.25	Porti Abwasser	400.09	1'000.00			
3130.30	Abfuhrkosten	151'992.01	180'000.00		144'759.49	
3130.31	Kehrichtbeseitigung	125'232.19	130'000.00		122'878.46	
3130.32	Spezialentsorgungen	110'299.40	100'000.00		105'986.71	
3130.33	Verwaltungsaufwand	2'000.00	2'000.00		2'114.91	
3130.34	Vorsteuernkürzungen ER	1'279.30	1'500.00		1'348.90	
3130.35	Porti Abfall		300.00			
3130.36	Clean-up Day	557.33	3'000.00			
3130.40	Porti Elektrizität	3'739.87	4'000.00		4'446.12	
3130.41	Installationskontrollen	9'747.74	5'000.00		6'820.00	
3130.42	Beratungsaufwand Dritter	33'759.47	30'000.00		23'806.00	
3130.43	Nachführung Leitungskataster	3'041.74	10'000.00		11'240.74	
3130.45	Vorsteuernkürzung ER	6'532.70	8'000.00		7'494.45	
3130.47	Dienstleistungen und Honorare (inkl. Serviceplattform BKW)	79'144.15	92'000.00		43'618.05	
3130.49	Abgaben Swissgrid (Ausgleich Kalenderjahr)	-18'793.36			-12'181.99	
3130.50	Regulierungsprozess EICom	20'250.00	30'000.00		27'000.00	
3130.51	Energiedatenmanagement	11'420.01	15'000.00			
3130.52	Massnahmen Strommarktliberalisierung		50'000.00			
3130.70	Kostenbeitrag Ärztliche Grundversorgung				228.90	
3130.71	Integration	1'542.95	9'000.00			
<b>3131</b>	<b>Planungen und Projektierungen Dritter</b>	<b>4'844.13</b>	<b>55'000.00</b>		<b>29'559.69</b>	

## 12.3 Erfolgsrechnung nach Sachgruppen

		Rechnung 2018		Budget 2018		Rechnung 2017	
		Aufwand	Ertrag	Aufwand	Ertrag	Aufwand	Ertrag
3131.00	Planungen und Projektierungen Dritter	2'682.25		20'000.00		2'890.80	
3131.20	Planungen und Projektierungen Dritter	2'161.88		25'000.00		26'668.89	
3131.40	Planungen und Projektierungen Dritter			10'000.00			
<b>3132</b>	<b>Honorare ext. Berater, Gutachter, Fachexp.etc.</b>	<b>95'301.66</b>		<b>75'500.00</b>		<b>78'335.62</b>	
3132.00	Honorare externe Berater, Gutachter, Fachexperten etc.	82'635.41		55'500.00		53'973.40	
3132.20	Nachführung Leitungskataster	2'532.50		10'000.00		11'845.00	
3132.21	Nachführung GEP	8'451.60		10'000.00		9'465.23	
3132.30	Honorare externe Berater, Gutachter, Fachexperten etc.					3'051.99	
3132.90	Honorar gesetzliches Grundpfandrecht / Vertrauensarzt	1'682.15					
<b>3133</b>	<b>Informatik-Nutzungsaufwand</b>	<b>137'867.84</b>		<b>135'270.00</b>		<b>115'888.42</b>	
3133.00	Informatik-Nutzungsaufwand	52'015.94		51'770.00		37'634.12	
3133.01	Informatik-Nutzungsaufwand (Leitungskosten RIO)	17'796.10		19'000.00		16'055.25	
3133.02	Informatik-Nutzungsaufwand (Servicekosten RIO)	65'030.20		61'500.00		59'188.35	
3133.03	Internet-Homepage	3'025.60		3'000.00		3'010.70	
<b>3134</b>	<b>Sachversicherungsprämien</b>	<b>74'696.90</b>		<b>75'300.00</b>		<b>68'294.10</b>	
3134.00	Sachversicherungsprämien	72'690.40		73'200.00		72'036.75	
3134.01	Schülerunfallversicherung	2'006.50		2'100.00		2'006.50	
3134.09	Bonus Sachversicherungen					-5'749.15	
<b>3136</b>	<b>Honorare privatärztlicher Tätigkeit</b>	<b>5'755.70</b>		<b>8'000.00</b>		<b>6'462.40</b>	
3136.00	Honorare privatärztliche Tätigkeit	633.00		3'000.00		1'562.45	
3136.01	Aufklärungs- und Untersuchungskosten	5'122.70		4'000.00		4'899.95	
3136.02	Vorbeugungsmassnahmen			1'000.00			
<b>314</b>	<b>Baulicher Unterhalt</b>	<b>686'470.13</b>		<b>620'500.00</b>		<b>614'255.23</b>	

## 12.3 Erfolgsrechnung nach Sachgruppen

		Rechnung 2018		Budget 2018		Rechnung 2017	
		Aufwand	Ertrag	Aufwand	Ertrag	Aufwand	Ertrag
<b>3140</b>	<b>Unterhalt an Grundstücken</b>	<b>55'643.55</b>		<b>69'500.00</b>		<b>60'372.72</b>	
3140.00	Baulicher Unterhalt an Grundstücken	29'285.65		41'000.00		38'247.42	
3140.01	Baulicher Unterhalt Sportplätze	17'325.40		20'000.00		14'360.75	
3140.02	Grabunterhalt z.L. Grabfonds	9'032.50		8'500.00		7'764.55	
<b>3141</b>	<b>Unterhalt Strassen/Verkehrswege</b>	<b>292'281.19</b>		<b>285'000.00</b>		<b>221'626.72</b>	
3141.00	Baulicher Unterhalt Strassen / Verkehrswege	210'844.80		208'000.00		129'094.37	
3141.01	Strassenmarkierungen	6'716.30		6'000.00		7'543.70	
3141.02	Unterhalt u. Rep. Strassenbeleuchtungen	40'579.70		40'000.00		34'817.45	
3141.03	Schneeräumung	14'980.30		10'000.00		35'520.90	
3141.04	Unterhalt öffentliche Plätze	5'486.10		7'000.00		3'512.50	
3141.05	Unterhalt Werkhof (Umgebung)	1'447.19		2'000.00		2'000.00	
3141.06	Unterhalt Flurwege	12'226.80		12'000.00		9'137.80	
<b>3143</b>	<b>Unterhalt übrige Tiefbauten</b>	<b>221'045.75</b>		<b>145'000.00</b>		<b>245'898.23</b>	
3143.20	Baulicher Unterhalt Kanalisationsnetz	104'101.60		85'000.00		74'816.17	
3143.21	WE Unterhalt Kanalisationsnetz	68'321.40				87'014.40	
3143.40	Unterhalt Netzerden Wasserleitungen	7'622.43		10'000.00		5'084.53	
3143.41	Unterhalt Leitungsnetz, 0.4 kV	31'066.56		7'500.00		46'060.44	
3143.42	Unterhalt Leitungsnetz, 16 kV			7'500.00			
3143.43	Unterhalt Leitungsnetz durch BKW 0.4 kV	2'051.35		35'000.00		32'922.69	
3143.44	Unterhalt Leitungsnetz durch BKW 16 kV	7'882.41					
<b>3144</b>	<b>Unterhalt Hochbauten, Gebäude</b>	<b>117'499.64</b>		<b>121'000.00</b>		<b>86'357.56</b>	
3144.00	Baulicher Unterhalt Hochbauten, Gebäude	43'735.40		50'800.00		51'383.61	
3144.01	Baulicher Unterhalt Primarschule	29'536.12		23'500.00		24'854.60	
3144.02	Baulicher Unterhalt Sekundarschule	35'715.40		36'700.00		8'616.60	

## 12.3 Erfolgsrechnung nach Sachgruppen

		Rechnung 2018		Budget 2018		Rechnung 2017	
		Aufwand	Ertrag	Aufwand	Ertrag	Aufwand	Ertrag
3144.03	Baulicher Unterhalt Kindergarten	7'861.93		1'500.00		1'502.75	
3144.04	Baulicher Unterhalt Archiv Sanpo			1'000.00			
3144.40	Unterhalt Trafostationen	650.79		7'500.00			
<b>315</b>	<b>Unterhalt Mobilien u. immater. Anlagen</b>	<b>256'708.50</b>		<b>262'450.00</b>		<b>202'895.07</b>	
<b>3150</b>	<b>Unterhalt Büromob., Büromasch. und -geräte</b>	<b>19'200.85</b>		<b>15'000.00</b>		<b>17'376.91</b>	
3150.00	Unterhalt von Büromöbeln, Bürogeräten, Büromaschinen	1'392.00		3'000.00		2'255.90	
3150.01	Unterhalt Kopiergeräte	17'808.85		11'500.00		14'963.00	
3150.40	Unterhalt Büromobiliar, Büromaschinen und -geräte			500.00		158.01	
<b>3151</b>	<b>Unterhalt App., Masch., Geräte, Fahrz., Werkz.</b>	<b>90'161.96</b>		<b>64'000.00</b>		<b>63'749.04</b>	
3151.00	Unterhalt Apparate, Maschinen, Geräte, Fahrzeuge	30'905.40		35'000.00		32'802.30	
3151.01	Unterhalt Apparate, Maschinen, Geräte Kiga u. Prim.	1'365.30		3'000.00		3'374.00	
3151.02	Unterhalt Apparate, Maschinen, Geräte Sek.	918.25		2'000.00		2'360.60	
3151.30	Unterhalt Entsorgungsanlagen	3'623.63		4'000.00		2'476.48	
3151.40	Unterhalt Zähler (inkl. Zählereichungen)	53'349.38		20'000.00		22'735.66	
<b>3153</b>	<b>Informatik-Unterhalt (Hardware)</b>	<b>21'287.65</b>		<b>23'000.00</b>		<b>14'468.50</b>	
3153.00	Informatik-Unterhalt	21'287.65		23'000.00		14'468.50	
<b>3156</b>	<b>Unterhalt medizinische Geräte u. Instrumente</b>	<b>150.00</b>		<b>500.00</b>		<b>150.00</b>	
3156.00	Unterhalt medizinische Geräte und Instrumente	150.00		500.00		150.00	
<b>3158</b>	<b>Unterhalt immaterielle Anlagen</b>	<b>122'105.14</b>		<b>152'450.00</b>		<b>105'652.22</b>	
3158.00	Unterhalt immaterielle Anlagen (Software)	39'219.13		44'450.00		37'291.00	
3158.01	Hotline und Support Gemeindesoftware	33'583.00		42'000.00		18'999.00	
3158.20	Unterhalt Software Leitungskataster	1'968.48		5'000.00		2'006.99	

## 12.3 Erfolgsrechnung nach Sachgruppen

		Rechnung 2018		Budget 2018		Rechnung 2017	
		Aufwand	Ertrag	Aufwand	Ertrag	Aufwand	Ertrag
3158.40	Hotline und Support Gemeindesoftware	29'700.00		30'000.00		30'060.00	
3158.41	Unterhalt Software	15'666.01		15'500.00		15'288.24	
3158.42	Unterhalt Software Leitungskataster	1'968.52		1'500.00		2'006.99	
3158.43	Unterhalt ZEMAS			14'000.00			
<b>3159</b>	<b>Unterhalt übrige mobile Anlagen</b>	<b>3'802.90</b>		<b>7'500.00</b>		<b>1'498.40</b>	
3159.00	Unterhalt von Mobilien	3'802.90		7'500.00		1'498.40	
<b>316</b>	<b>Mieten, Leasing, Pachten, Benützungsgeb.</b>	<b>85'796.15</b>		<b>73'365.00</b>		<b>75'888.46</b>	
<b>3160</b>	<b>Miete und Pacht Liegenschaften</b>	<b>85'796.15</b>		<b>73'365.00</b>		<b>75'888.46</b>	
3160.00	Miete und Pacht Liegenschaften	67'296.15		66'715.00		66'488.46	
3160.01	Miete Voguhüsli	2'900.00		2'900.00		2'900.00	
3160.02	Miete Musikhaus	15'600.00				6'500.00	
3160.03	Infrastrukturkosten Schulsozialarbeit			3'750.00			
<b>317</b>	<b>Spesenentschädigungen</b>	<b>103'107.51</b>		<b>168'000.00</b>		<b>106'231.45</b>	
<b>3170</b>	<b>Reisekosten und Spesen</b>	<b>47'164.05</b>		<b>66'030.00</b>		<b>53'952.05</b>	
3170.00	Reisekosten und Spesen	14'183.50		18'430.00		14'389.50	
3170.01	Gemeinderatskredit	24'192.60		30'000.00		25'908.90	
3170.02	Reisekosten und Spesen Behörden + Komm.	5'662.05		9'200.00		6'466.95	
3170.03	Reisespesen Quarta	1'596.00		2'400.00		3'074.00	
3170.05	Seniorenratskredit	1'529.90		6'000.00		4'112.70	
<b>3171</b>	<b>Exkursionen, Schulreisen und Lager</b>	<b>55'943.46</b>		<b>101'970.00</b>		<b>52'279.40</b>	
3171.00	Exkursionen, Schulreisen und Lager	55'943.46		101'970.00		52'279.40	

## 12.3 Erfolgsrechnung nach Sachgruppen

		Rechnung 2018		Budget 2018		Rechnung 2017	
		Aufwand	Ertrag	Aufwand	Ertrag	Aufwand	Ertrag
<b>318</b>	<b>Wertberichtigungen auf Forderungen</b>	<b>273'198.31</b>		<b>247'600.00</b>		<b>252'963.90</b>	
<b>3180</b>	<b>Wertberichtigungen auf Forderungen</b>	<b>13'800.00</b>				<b>32'100.00</b>	
3180.00	Wertberichtigung auf Forderungen (Delkredere)					5'100.00	
3180.09	Wertberichtigung auf Forderungen (Aufwandsminderung)	13'800.00				27'000.00	
<b>3181</b>	<b>Tatsächliche Forderungsverluste</b>	<b>259'398.31</b>		<b>247'600.00</b>		<b>220'863.90</b>	
3181.00	Tatsächliche Forderungsverluste	12'259.00		11'100.00		10'550.70	
3181.01	Forderungsverluste allgemeine Gemeindesteuern	233'823.53		210'000.00		188'614.70	
3181.02	Forderungsverluste Sondersteuern	1'460.30		5'000.00		6'432.25	
3181.03	Forderungsverluste Liegenschaftssteuern	658.20		1'500.00		675.70	
3181.06	Abschreibungen (Verzugszinsen NESKO)	8'006.38		8'000.00		6'815.25	
3181.10	Forderungsverluste allg. Gemeindesteuern (Steuererlasse)	3'190.90		3'000.00		7'775.30	
3181.20	Tatsächliche Forderungsverluste Abwasser			5'000.00			
3181.30	Tatsächliche Forderungsverluste Abfall			1'000.00			
3181.40	Tatsächliche Forderungsverluste Elektrizität			3'000.00			
<b>33</b>	<b>Abschreibungen Verwaltungsvermögen</b>	<b>830'195.75</b>		<b>824'567.00</b>		<b>793'136.96</b>	
<b>330</b>	<b>Sachanlagen VV</b>	<b>775'054.74</b>		<b>763'838.00</b>		<b>741'961.48</b>	
<b>3300</b>	<b>Planmässige Abschreibungen Sachanlagen</b>	<b>775'054.74</b>		<b>763'838.00</b>		<b>741'961.48</b>	
3300.00	Planm. Abschr. Grundstücke VV			3'860.00			
3300.10	Planm. Abschr. Strassen VV	31'973.93		38'189.00		25'553.89	
3300.30	Planm. Abschr. übr. Tiefbauten VV	20'952.55		24'883.00		15'873.52	
3300.40	Planm. Abschr. Hochbauten VV	191'537.93		167'285.00		184'083.34	
3300.60	Planm. Abschr. Mobilien VV	56'903.86		54'309.00		42'764.23	
3300.90	Planm. Abschr. (bish. VV, 10 J.)	473'686.47		475'312.00		473'686.50	

## 12.3 Erfolgsrechnung nach Sachgruppen

		Rechnung 2018		Budget 2018		Rechnung 2017	
		Aufwand	Ertrag	Aufwand	Ertrag	Aufwand	Ertrag
<b>332</b>	<b>Abschreibungen immaterielle Anlagen</b>	<b>55'141.01</b>		<b>60'729.00</b>		<b>51'175.48</b>	
<b>3320</b>	<b>Planmässige Abschreibungen immaterielle Anlagen</b>	<b>55'141.01</b>		<b>60'729.00</b>		<b>51'175.48</b>	
3320.00	Planm. Abschr. Informatik VV	46'292.21		57'729.00		42'326.68	
3320.20	Planm. Abschr. Informatik Abwasser	1'958.40				1'958.40	
3320.30	Planm. Abschr. Informatik Abfall	1'958.40				1'958.40	
3320.40	Planm. Abschr. Informatik Elektrizität	4'932.00				4'932.00	
3320.90	Planm. Abschr. übr. immaterielle Anlagen			3'000.00			
<b>34</b>	<b>Finanzaufwand</b>	<b>155'774.14</b>		<b>174'450.00</b>		<b>157'007.18</b>	
<b>340</b>	<b>Zinsaufwand</b>	<b>122'518.64</b>		<b>148'450.00</b>		<b>133'287.68</b>	
<b>3401</b>	<b>Verzinsung kurzfristige Finanzverbindlichkeiten</b>	<b>9'517.40</b>		<b>1'000.00</b>		<b>3'315.45</b>	
3401.00	Verzinsung kurzfristige Finanzverbindlichkeiten	9'517.40		500.00		3'315.45	
3401.01	Vorauszahlungszinsen (NESKO)			500.00			
<b>3406</b>	<b>Verzinsung langfristige Finanzverbindlichkeiten</b>	<b>109'572.64</b>		<b>136'500.00</b>		<b>127'878.48</b>	
3406.00	Verzinsung langfristige Finanzverbindlichkeiten	109'572.64		136'500.00		127'878.48	
<b>3409</b>	<b>Übrige Passivzinsen</b>	<b>3'428.60</b>		<b>10'950.00</b>		<b>2'093.75</b>	
3409.00	Übrige Passivzinsen	258.40		300.00		272.75	
3409.90	Int. Verr. von kalk. Zinsen und Finanzaufw. Gemeindewerke	3'170.20		10'650.00		1'821.00	
<b>343</b>	<b>Liegenschaftenaufwand Finanzvermögen</b>	<b>898.30</b>		<b>6'000.00</b>		<b>185.50</b>	
<b>3430</b>	<b>Baulicher Unterhalt Liegenschaften FV</b>	<b>898.30</b>		<b>6'000.00</b>		<b>185.50</b>	



## 12.3 Erfolgsrechnung nach Sachgruppen

		Rechnung 2018		Budget 2018		Rechnung 2017	
		Aufwand	Ertrag	Aufwand	Ertrag	Aufwand	Ertrag
3430.00	Baulicher Unterhalt Liegenschaften FV	898.30		6'000.00		185.50	
<b>344</b>	<b>Wertberichtigungen Anlagen FV</b>	<b>5'648.00</b>					
<b>3440</b>	<b>Wertberichtigungen Finanzanlagen FV</b>	<b>5'648.00</b>					
3440.00	Marktwertanpassungen Wertschriften	5'648.00					
<b>349</b>	<b>Verschiedener Finanzaufwand</b>	<b>26'709.20</b>		<b>20'000.00</b>		<b>23'534.00</b>	
<b>3499</b>	<b>Übriger Finanzaufwand</b>	<b>26'709.20</b>		<b>20'000.00</b>		<b>23'534.00</b>	
3499.01	Vergütungszinsen (NESKO)	26'709.20		20'000.00		23'534.00	
<b>35</b>	<b>Einlagen Fonds und Spezialfinanzierungen</b>	<b>525'975.68</b>		<b>302'435.00</b>		<b>390'648.32</b>	
<b>351</b>	<b>Einlagen in Fonds und SF im EK</b>	<b>525'975.68</b>		<b>302'435.00</b>		<b>390'648.32</b>	
<b>3510</b>	<b>Einlagen in Spezialfinanzierungen EK</b>	<b>525'975.68</b>		<b>302'435.00</b>		<b>390'648.32</b>	
3510.00	Einlagen in Spezialfinanzierungen des EK	675.68				7'098.32	
3510.10	(Wiederbeschaffungswert)			272'435.00			
3510.50	Einlage in Spezialfinanzierung WE (Anschlussgebühren)	525'300.00		30'000.00		383'550.00	
<b>36</b>	<b>Transferaufwand</b>	<b>11'646'750.17</b>		<b>11'732'633.00</b>		<b>11'662'344.57</b>	
<b>361</b>	<b>Entschädigungen an Gemeinwesen</b>	<b>4'029'641.80</b>		<b>3'988'129.00</b>		<b>4'091'851.25</b>	
<b>3611</b>	<b>Entschädigungen an Kantone u. Konkordate</b>	<b>3'894'967.00</b>		<b>3'857'029.00</b>		<b>3'958'824.25</b>	
3611.00	Entschädigungen an Kanton	3'784'750.90		3'763'029.00		3'850'478.40	
3611.01	Entschädigungen an Kanton	58'904.90		59'000.00		60'103.45	

## 12.3 Erfolgsrechnung nach Sachgruppen

	Rechnung 2018		Budget 2018		Rechnung 2017	
	Aufwand	Ertrag	Aufwand	Ertrag	Aufwand	Ertrag
3611.02 Entschädigung an Kanton für Schulleitung	51'311.20		35'000.00		48'242.40	
<b>3612 Entschädigungen an Gemeinden und Gemeindeverb.</b>	<b>134'674.80</b>		<b>131'100.00</b>		<b>133'027.00</b>	
3612.00 Entschädigung an Gemeinden und Zweckverbänden	47'229.70		47'500.00		46'892.70	
3612.01 Entschädigung an öffentl. Musikschulen	2'903.85		4'000.00		2'812.85	
3612.02 Schulkostenbeitrag Psychomotorik Biel			2'700.00			
3612.04 Ref. Kirchgemeinde, Geläute	500.00		500.00		500.00	
3612.06 Beitrag an Schutzwaldprojekt 12-15			500.00			
3612.90 Interne Verrechnung von Dienstleistungen Gemeindewerke	80'900.00		72'900.00		78'600.00	
3612.91 Int. Verrechnung Nettoaufw. Tierkörperbeseitigung	3'141.25		3'000.00		4'221.45	
<b>362 Finanz- und Lastenausgleich</b>	<b>775'282.00</b>		<b>772'443.00</b>		<b>760'629.00</b>	
<b>3621 Finanz- und Lastenausgleich an Kanton</b>	<b>775'282.00</b>		<b>772'443.00</b>		<b>760'629.00</b>	
3621.61 Lastenausgleichsbeiträge an Kanton	775'282.00		772'443.00		760'629.00	
<b>363 Beiträge an Gemeinwesen und Dritte</b>	<b>6'825'805.15</b>		<b>6'955'762.00</b>		<b>6'796'735.65</b>	
<b>3631 Beiträge an Kantone und Konkordate</b>	<b>1'294'205.00</b>		<b>1'289'833.00</b>		<b>1'236'145.00</b>	
3631.00 Beiträge an Kantone und Konkordate	1'246'323.00		1'246'833.00		1'188'263.00	
3631.01 Fondsbeitrag an Kanton	47'882.00		43'000.00		47'882.00	
<b>3632 Beiträge an Gemeinden und Gemeindeverbände</b>	<b>620'478.48</b>		<b>651'600.00</b>		<b>579'550.55</b>	
3632.00 Beiträge an Gemeinden und Gemeindeverbände	60'713.15		65'700.00		53'666.25	
3632.01 Beitrag an Verband LEPIME	94'322.00		113'900.00		96'679.41	
3632.02 Regionale Tierkörpersammelstelle Lyss	3'417.65		4'000.00		4'474.15	
3632.03 Beitrag Reg. Jugendfachstelle Lyss	19'959.35		20'000.00		18'612.85	
3632.20 Betriebsbeitrag an ARA Regio Grenchen	442'066.33		448'000.00		406'117.89	

## 12.3 Erfolgsrechnung nach Sachgruppen

		Rechnung 2018		Budget 2018		Rechnung 2017	
		Aufwand	Ertrag	Aufwand	Ertrag	Aufwand	Ertrag
<b>3634</b>	<b>Beiträge an öffentliche Unternehmungen</b>	<b>93'904.85</b>		<b>86'500.00</b>		<b>106'871.75</b>	
3634.01	Beitrag an Regionale Kulturkonferenz	78'887.00		80'000.00		78'887.00	
3634.02	Defizitgarantie Nachtbus VB/ABM	3'556.80		5'000.00		3'779.10	
3634.03	Beitrag Regionale Verkehrskonf. Biel-Seeland-Berner Jura	1'661.05		1'500.00		1'516.65	
3634.04	Beitrag Gesamtmobilitätskonzept Ostast	9'800.00				22'689.00	
<b>3635</b>	<b>Beiträge an private Unternehmungen</b>	<b>2'100.00</b>		<b>2'100.00</b>		<b>2'100.00</b>	
3635.01	Beitrag an Radio Canal3	2'100.00		2'100.00		2'100.00	
<b>3636</b>	<b>Beiträge an private Org. ohne Erwerbszweck</b>	<b>210'693.50</b>		<b>247'729.00</b>		<b>254'206.60</b>	
3636.00	Beiträge an private Organisationen ohne Erwerbszweck	37'621.90		38'600.00		37'462.65	
3636.01	Beitrag Musikschule Region Lengnau-Büren	121'784.75		153'529.00		142'646.45	
3636.02	Verschiedene Vereinsbeiträge	21'871.30		21'000.00		20'205.00	
3636.03	Verschiedene kulturelle Beiträge	17'375.55		20'000.00		12'126.40	
3636.04	Beiträge an Härtefälle			1'800.00		806.10	
3636.05	Beitrag an Jugendtreff Pieterlen	4'200.00		4'750.00		3'640.00	
3636.07	Beitrag an Volkshochschulen	800.00		850.00		800.00	
3636.09	Beitrag Pro Juventute (Elternbriefe) (GRB 19.01.2010)	1'040.00		1'200.00		520.00	
3636.10	Welcome-Projekt Spielgruppe Voguhüsli	6'000.00		6'000.00		6'000.00	
3636.13	Beitrag an Sanierung Musikhaus					30'000.00	
<b>3637</b>	<b>Beiträge an private Haushalte</b>	<b>4'604'423.32</b>		<b>4'678'000.00</b>		<b>4'617'861.75</b>	
3637.00	Beiträge an private Haushalte	10'456.25		2'000.00		3'791.60	
3637.01	Unterstützungen (wirtschaftl. Hilfe inkl. KVG/VVG-Prämien)	4'433'864.27		4'500'000.00		4'464'302.40	
3637.03	Alimentenbevorschussungen	144'757.45		160'000.00		142'986.85	
3637.04	Inkassokosten Alimentenbevorschussungen	2'912.05		6'000.00		2'884.60	
3637.05	IH Alimente	12'060.00		10'000.00		3'673.00	

## 12.3 Erfolgsrechnung nach Sachgruppen

		Rechnung 2018		Budget 2018		Rechnung 2017	
		Aufwand	Ertrag	Aufwand	Ertrag	Aufwand	Ertrag
3637.06	Inkassokosten Alimentenhilfe		373.30				
3637.14	Inkassokosten Alimentenbevorschussungen (alte Fälle)					223.30	
<b>366</b>	<b>Abschreibungen Investitionsbeiträge</b>	<b>16'021.22</b>		<b>16'299.00</b>		<b>13'128.67</b>	
<b>3660</b>	<b>Planmässige Abschreibungen Investitionsbeiträge</b>	<b>16'021.22</b>		<b>16'299.00</b>		<b>13'128.67</b>	
3660.20	Planmässige Abschreibungen Investitionsbeiträge	16'021.22		16'299.00		13'128.67	
<b>37</b>	<b>Durchlaufende Beiträge</b>	<b>516'246.50</b>		<b>515'000.00</b>		<b>379'361.61</b>	
<b>370</b>	<b>Durchlaufende Beiträge</b>	<b>516'246.50</b>		<b>515'000.00</b>		<b>379'361.61</b>	
<b>3706</b>	<b>Private Organisationen ohne Erwerbszweck</b>	<b>516'246.50</b>		<b>515'000.00</b>		<b>379'361.61</b>	
3706.40	Allgemeine Systemdienstleistungen SDL	60'376.86		65'000.00		77'233.65	
3706.41	Netzzuschlag gemäss EnG	437'076.28		430'000.00		270'637.21	
3706.42	Bundesabgabe Gewässerschutz			20'000.00		19'308.76	
3706.49	Abgaben Swissgrid (Ausgleich Kalenderjahr)	18'793.36				12'181.99	
<b>38</b>	<b>Ausserordentlicher Aufwand</b>	<b>1'463'548.87</b>		<b>21'598.00</b>		<b>2'156'781.99</b>	
<b>389</b>	<b>Einlagen in das Eigenkapital</b>	<b>1'463'548.87</b>		<b>21'598.00</b>		<b>2'156'781.99</b>	
<b>3893</b>	<b>Einlagen in Vorfinanzierungen des EK</b>	<b>157'263.49</b>		<b>18'150.00</b>		<b>67'910.30</b>	
3893.00	Einlagen in Vorfinanzierungen des EK	157'263.49		18'150.00		67'910.30	
<b>3894</b>	<b>Einlagen in finanzpolitische Reserven</b>	<b>1'306'285.38</b>		<b>3'448.00</b>		<b>2'088'871.69</b>	
3894.00	Einlagen in finanzpolitische Reserve	1'306'285.38		3'448.00		2'088'871.69	

## 12.3 Erfolgsrechnung nach Sachgruppen

		Rechnung 2018		Budget 2018		Rechnung 2017	
		Aufwand	Ertrag	Aufwand	Ertrag	Aufwand	Ertrag
<b>39</b>	<b>Interne Verrechnungen</b>	<b>1'715'650.20</b>		<b>1'238'565.00</b>		<b>1'264'114.60</b>	
<b>391</b>	<b>Dienstleistungen</b>	<b>1'715'245.10</b>		<b>1'238'245.00</b>		<b>1'263'769.65</b>	
<b>3910</b>	<b>Int.Verr.von Dienstleistungen</b>	<b>1'715'245.10</b>		<b>1'238'245.00</b>		<b>1'263'769.65</b>	
3910.00	Interne Verrechnung von Dienstleistungen	572'423.85		601'900.00		635'002.65	
3910.01	Verrechnung LA KITA	498'769.24		514'300.00		514'585.12	
3910.02	Verrechnung Selbstbehalt Wohnsitzgemeinde KITA	100'001.56		113'500.00		105'636.88	
3910.04	Int. Verrechnung Mobilisierung Einsatzkräfte	1'405.00		1'405.00		1'405.00	
3910.05	Int. Verrechnung Sicherheitskontrolle Polycom	7'140.00		7'140.00		7'140.00	
3910.06	Verrechnung Fallpauschale Sozialdienst	535'505.45					
<b>394</b>	<b>Kalk. Zinsen und Finanzaufwand</b>	<b>405.10</b>		<b>320.00</b>		<b>344.95</b>	
<b>3940</b>	<b>Int. Verr. von kalk. Zinsen u. Finanzaufwand</b>	<b>405.10</b>		<b>320.00</b>		<b>344.95</b>	
3940.00	Interne Verrechnung von kalk. Zinsen und Finanzaufwand	405.10		320.00		344.95	
<b>4</b>	<b>Ertrag</b>		<b>26'878'845.33</b>		<b>24'731'522.00</b>		<b>26'457'373.43</b>
<b>40</b>	<b>Fiskalertrag</b>		<b>9'033'182.09</b>		<b>9'099'800.00</b>		<b>9'426'700.50</b>
<b>400</b>	<b>Direkte Steuern natürliche Personen</b>		<b>6'652'320.14</b>		<b>7'094'000.00</b>		<b>6'865'383.25</b>
<b>4000</b>	<b>Einkommenssteuern natürliche Personen</b>		<b>6'003'333.20</b>		<b>6'502'000.00</b>		<b>6'266'161.90</b>
4000.00	Einkommenssteuern		6'009'934.10		6'510'000.00		6'211'480.35
4000.20	Nachsteuern und Bussen natürliche Personen		13'066.15		10'000.00		6'572.80
4000.40	Aktive Steuerauscheidungen Einkommen		144'743.70		115'000.00		114'045.15
4000.50	Passive Steuerauscheidungen Einkommen		-165'539.25		-133'000.00		-71'345.80

## 12.3 Erfolgsrechnung nach Sachgruppen

	Rechnung 2018		Budget 2018		Rechnung 2017	
	Aufwand	Ertrag	Aufwand	Ertrag	Aufwand	Ertrag
4000.60		-721.50				-1'010.60
4000.80		1'850.00				6'420.00
<b>4001</b>	<b>Vermögenssteuern nat. Personen</b>	<b>396'246.15</b>		<b>381'000.00</b>		<b>394'818.95</b>
4001.00	Vermögenssteuern	385'404.20		381'000.00		390'275.65
4001.40	Aktive Steuerauscheidungen Vermögen	30'109.65		25'000.00		19'577.15
4001.50	Passive Steuerauscheidungen Vermögen	-19'267.70		-25'000.00		-15'033.85
<b>4002</b>	<b>Quellensteuern natürliche Personen</b>	<b>252'740.79</b>		<b>211'000.00</b>		<b>204'402.40</b>
4002.00	Quellensteuern	251'347.00		211'000.00		203'542.25
4002.10	Quellensteuern aus BGSA, Grenzgänger	1'393.79				860.15
<b>401</b>	<b>Direkte Steuern juristische Personen</b>	<b>1'072'427.85</b>		<b>853'000.00</b>		<b>748'737.25</b>
<b>4010</b>	<b>Gewinnsteuern juristische Personen</b>	<b>1'029'982.20</b>		<b>812'000.00</b>		<b>705'866.50</b>
4010.00	Gewinnsteuern	998'565.15		720'000.00		640'523.10
4010.40	Aktive Steuerauscheidungen Gewinnsteuern	53'918.65		99'000.00		77'097.55
4010.50	Passive Steuerauscheidung Gewinnsteuern	-22'414.30		-7'000.00		-11'597.45
4010.60	Pauschale Steueranrechnung juristische Personen	-87.30				-156.70
<b>4011</b>	<b>Kapitalsteuern juristische Personen</b>	<b>40'202.40</b>		<b>39'000.00</b>		<b>40'788.00</b>
4011.00	Kapitalsteuern	26'619.40		30'000.00		35'014.15
4011.40	Aktive Steuerauscheidungen Kapitalsteuern	14'008.80		10'000.00		5'844.45
4011.50	passive Steuerauscheidungen Kapitalsteuern	-425.80		-1'000.00		-70.60
<b>4019</b>	<b>Übrige direkte Steuern juristische Personen</b>	<b>2'243.25</b>		<b>2'000.00</b>		<b>2'082.75</b>
4019.00	Holdingsteuern	2'243.25		2'000.00		2'082.75

## 12.3 Erfolgsrechnung nach Sachgruppen

	Rechnung 2018		Budget 2018		Rechnung 2017	
	Aufwand	Ertrag	Aufwand	Ertrag	Aufwand	Ertrag
<b>402</b>	<b>Übrige direkte Steuern</b>					
		<b>1'274'036.10</b>		<b>1'123'200.00</b>		<b>1'780'934.00</b>
<b>4021</b>	<b>Grundsteuern</b>					
		<b>833'784.85</b>		<b>780'000.00</b>		<b>835'306.35</b>
4021.00	Liegenschaftssteuern	833'784.85		780'000.00		835'306.35
<b>4022</b>	<b>Vermögensgewinnsteuern</b>					
		<b>393'012.95</b>		<b>300'000.00</b>		<b>915'456.65</b>
4022.00	Grundstückgewinnsteuern	253'245.50		150'000.00		730'421.80
4022.10	Sonderveranlagungen	139'767.45		150'000.00		185'034.85
<b>4024</b>	<b>Erbschafts- und Schenkungssteuern</b>					
		<b>13'167.85</b>		<b>15'000.00</b>		<b>2'348.80</b>
4024.00	Erbschafts- und Schenkungssteuer	13'167.85		15'000.00		2'348.80
<b>4029</b>	<b>Eingang abgeschriebene Steuern</b>					
		<b>34'070.45</b>		<b>28'200.00</b>		<b>27'822.20</b>
4029.00	Eingang abgeschriebene Steuern	34'070.45		28'200.00		27'822.20
<b>403</b>	<b>Besitz- und Aufwandsteuern</b>					
		<b>34'398.00</b>		<b>29'600.00</b>		<b>31'646.00</b>
<b>4033</b>	<b>Hundesteuer</b>					
		<b>28'400.00</b>		<b>24'000.00</b>		<b>25'900.00</b>
4033.00	Hundetaxe	28'400.00		24'000.00		25'900.00
<b>4039</b>	<b>Übrige Besitz- und Aufwandsteuer</b>					
		<b>5'998.00</b>		<b>5'600.00</b>		<b>5'746.00</b>
4039.01	Beherbergungsgebühren	5'998.00		5'600.00		5'746.00
<b>42</b>	<b>Entgelte</b>					
		<b>8'320'135.47</b>		<b>6'834'100.00</b>		<b>8'032'987.01</b>
<b>420</b>	<b>Ersatzabgaben</b>					
		<b>158'182.90</b>		<b>160'000.00</b>		<b>158'898.50</b>
<b>4200</b>	<b>Ersatzabgaben</b>					
		<b>158'182.90</b>		<b>160'000.00</b>		<b>158'898.50</b>

## 12.3 Erfolgsrechnung nach Sachgruppen

		Rechnung 2018		Budget 2018		Rechnung 2017	
		Aufwand	Ertrag	Aufwand	Ertrag	Aufwand	Ertrag
4200.00	Ersatzabgaben		158'182.90		160'000.00		158'898.50
<b>421</b>	<b>Gebühren für Amtshandlungen</b>		<b>205'815.06</b>		<b>122'000.00</b>		<b>182'228.97</b>
<b>4210</b>	<b>Gebühren für Amtshandlungen</b>		<b>205'815.06</b>		<b>122'000.00</b>		<b>182'228.97</b>
4210.01	Gebühren für Amtshandlungen (Präsidialabteilung)		60'119.15		60'000.00		70'601.14
4210.02	Gebühren für Amtshandlungen (Einbürgerungen)		7'290.00		2'000.00		18'048.00
4210.03	Gebühren für Amtshandlungen (Finanzabteilung)		3'360.40		5'000.00		2'909.00
4210.04	Gebühren für Amtshandlungen (Bauabteilung)		130'855.75		50'000.00		87'680.65
4210.05	Gebühren für Amtshandlungen (Sozialdienst)		1'200.00				
4210.06	Gebühren für Amtshandlungen (Bildungsabteilung)		80.00				
4210.40	Mahngebühren Elektrizität		1'614.76		3'000.00		1'640.18
4210.41	Gebühren für Amtshandlungen (Energieversorgung)		1'295.00		2'000.00		1'350.00
<b>423</b>	<b>Schul- und Kursgelder</b>		<b>129'391.55</b>		<b>135'000.00</b>		<b>132'232.60</b>
<b>4230</b>	<b>Schulgelder</b>		<b>129'391.55</b>		<b>135'000.00</b>		<b>132'232.60</b>
4230.00	Elternbeiträge Tagesschule		129'391.55		135'000.00		132'232.60
<b>424</b>	<b>Benützungsgebühren und Dienstleistungen</b>		<b>4'436'627.62</b>		<b>3'588'700.00</b>		<b>3'919'184.31</b>
<b>4240</b>	<b>Benützungsgebühren und Dienstleistungen</b>		<b>4'436'627.62</b>		<b>3'588'700.00</b>		<b>3'919'184.31</b>
4240.00	Benützungsgebühren und Dienstleistungen		46'258.00		30'700.00		32'569.05
4240.01	Elternbeiträge Betreuung		183'834.55		150'000.00		158'039.50
4240.02	Grabunterhaltsgebühren		1'200.00		10'000.00		11'360.00
4240.03	Tierkadaver-Entsorgungsgebühr		276.40		1'000.00		252.70
4240.20	Benützungsgebühren		425'631.78		500'000.00		484'214.00
4240.21	Grundgebühren		381'295.80		370'000.00		374'012.50



## 12.3 Erfolgsrechnung nach Sachgruppen

		Rechnung 2018		Budget 2018		Rechnung 2017	
		Aufwand	Ertrag	Aufwand	Ertrag	Aufwand	Ertrag
4240.50	Kanalisations-Anschlussgebühren		525'300.00		30'000.00		383'550.00
4240.30	Kehrichtgebühren		210'075.72		200'000.00		176'107.69
4240.31	Grundgebühren Grüngut		76'308.87		72'000.00		74'579.41
4240.32	Grundgebühr Haushalte		170'743.25		165'000.00		168'897.71
4240.42	Netznutzungsentgelt		1'560'311.75		1'440'000.00		1'224'032.00
4240.43	Abgaben Gemeinwesen		591'423.70		590'000.00		560'562.75
4240.44	Hausanschlussgebühren und Netzerweiterungen		263'967.80		30'000.00		271'007.00
<b>425</b>	<b>Erlös aus Verkäufen</b>		<b>1'509'164.27</b>		<b>1'471'100.00</b>		<b>1'492'855.54</b>
<b>4250</b>	<b>Verkäufe</b>		<b>1'509'164.27</b>		<b>1'471'100.00</b>		<b>1'492'855.54</b>
4250.00	Verkäufe		1'942.00		100.00		4'160.40
4250.01	Verkäufe Generalabonnemente SBB		40'102.00		44'000.00		42'200.00
4250.02	Einnahmen Pieterlen Post		16'850.00		17'000.00		16'690.00
4250.40	Stromverkauf Akontorechnungen		724.95				175.90
4250.41	Stromverkauf		1'449'545.32		1'410'000.00		1'429'629.24
<b>426</b>	<b>Rückererstattungen</b>		<b>1'861'934.07</b>		<b>1'350'800.00</b>		<b>2'125'927.09</b>
<b>4260</b>	<b>Rückerstattungen Dritter</b>		<b>1'861'934.07</b>		<b>1'350'800.00</b>		<b>2'125'927.09</b>
4260.00	Rückerstattungen Dritter		47'433.25		6'000.00		91'457.20
4260.01	Erträge und Rückerstattungen mit Inkassoprivileg		203'152.41		100'000.00		404'776.42
4260.02	Übrige Erträge (ohne Inkassoprivileg)		1'340'193.10		1'000'000.00		1'371'366.56
4260.04	Elternbeiträge Mittagstisch TAS		66'554.00		60'800.00		55'096.00
4260.05	Elternbeiträge Verpflegung KITA		38'528.00		45'000.00		41'160.00
4260.06	Rückerstattung Alimente		100'500.11		100'000.00		117'448.81
4260.07	Rückerstattung Inkassokosten Alimente		471.10		1'000.00		73.30
4260.09	Rückerstattung IH Alimente		12'744.30				

## 12.3 Erfolgsrechnung nach Sachgruppen

	Rechnung 2018		Budget 2018		Rechnung 2017	
	Aufwand	Ertrag	Aufwand	Ertrag	Aufwand	Ertrag
4260.11		10'714.65				8'282.50
4260.17						3'442.05
4260.20		13'927.60				
4260.30		6'533.90		13'000.00		6'682.00
4260.31		12'034.90		10'000.00		9'941.95
4260.40		9'146.75		15'000.00		16'200.30
<b>427</b>	<b>Bussen</b>	<b>19'020.00</b>		<b>6'500.00</b>		<b>21'660.00</b>
<b>4270</b>	<b>Bussen</b>	<b>19'020.00</b>		<b>6'500.00</b>		<b>21'660.00</b>
4270.00	Bussen	19'020.00		6'500.00		21'660.00
<b>44</b>	<b>Finanzertrag</b>	<b>272'158.85</b>		<b>170'250.00</b>		<b>1'201'759.42</b>
<b>440</b>	<b>Zinsertrag</b>	<b>79'319.30</b>		<b>77'950.00</b>		<b>65'012.75</b>
<b>4400</b>	<b>Zinsen flüssige Mittel</b>	<b>0.80</b>				<b>0.80</b>
4400.00	Zinsen flüssige Mittel	0.80				0.80
<b>4401</b>	<b>Zinsen Forderungen und Kontokorrente</b>	<b>76'148.30</b>		<b>67'300.00</b>		<b>63'190.95</b>
4401.00	Zinsen Forderungen und Kontokorrente	3'407.95		2'300.00		4'894.75
4401.01	Verzugszinsen (NESKO)	72'740.35		65'000.00		58'296.20
<b>4409</b>	<b>Übrige Zinsen von Finanzvermögen</b>	<b>3'170.20</b>		<b>10'650.00</b>		<b>1'821.00</b>
4409.90	Int. Verr. von kalk. Zinsen und Finanzaufw. Gemeindewerke	3'170.20		10'650.00		1'821.00
<b>441</b>	<b>Realisierte Gewinne FV</b>	<b>53'320.00</b>				<b>1'008'984.00</b>

## 12.3 Erfolgsrechnung nach Sachgruppen

		Rechnung 2018		Budget 2018		Rechnung 2017	
		Aufwand	Ertrag	Aufwand	Ertrag	Aufwand	Ertrag
<b>4411</b>	<b>Gewinn aus Verkäufen von Sachanlagen FV</b>		<b>53'320.00</b>				<b>1'008'984.00</b>
4411.00	Gewinn aus Verkäufen von Grundstücken FV		53'320.00				1'008'984.00
<b>442</b>	<b>Beteiligungsertrag FV</b>		<b>5'683.50</b>		<b>5'000.00</b>		<b>5'074.00</b>
<b>4420</b>	<b>Dividenden</b>		<b>5'683.50</b>		<b>5'000.00</b>		<b>5'074.00</b>
4420.00	Dividenden Finanzvermögen		5'683.50		5'000.00		5'074.00
<b>443</b>	<b>Liegenschaftenertrag FV</b>		<b>22'527.70</b>		<b>49'900.00</b>		<b>23'383.62</b>
<b>4430</b>	<b>Pacht- und Mietzinse Liegenschaften FV</b>		<b>22'527.70</b>		<b>49'900.00</b>		<b>23'383.62</b>
4430.00	Pacht- und Mietzinse Liegenschaften FV		22'527.70		49'900.00		23'383.62
<b>444</b>	<b>Wertberichtigungen Anlagen FV</b>		<b>30'100.00</b>				<b>26'330.00</b>
<b>4440</b>	<b>Marktwertanpassungen Wertschriften</b>		<b>30'100.00</b>				<b>26'330.00</b>
4440.00	Marktwertanpassungen Wertschriften		30'100.00				26'330.00
<b>445</b>	<b>Finanzertrag aus Darlehen u. Beteiligungen VV</b>		<b>62'530.00</b>		<b>24'900.00</b>		<b>62'530.00</b>
<b>4450</b>	<b>Erträge aus Darlehen VV</b>		<b>9'000.00</b>		<b>9'000.00</b>		<b>9'000.00</b>
4450.00	Erträge aus Darlehen VV		9'000.00		9'000.00		9'000.00
<b>4451</b>	<b>Erträge aus Beteiligungen VV</b>		<b>53'530.00</b>		<b>15'900.00</b>		<b>53'530.00</b>
4451.00	Erträge aus Beteiligungen VV		53'530.00		15'900.00		53'530.00
<b>447</b>	<b>Liegenschaftenertrag VV</b>		<b>17'491.20</b>		<b>12'500.00</b>		<b>10'103.05</b>

## 12.3 Erfolgsrechnung nach Sachgruppen

		Rechnung 2018		Budget 2018		Rechnung 2017	
		Aufwand	Ertrag	Aufwand	Ertrag	Aufwand	Ertrag
<b>4472</b>	<b>Vergütung für Benützungen Liegenschaften VV</b>		<b>17'491.20</b>		<b>12'500.00</b>		<b>10'103.05</b>
4472.00	Vergütung für Benützungen Liegenschaften VV		17'491.20		12'500.00		10'103.05
<b>449</b>	<b>Übriger Finanzertrag</b>		<b>1'187.15</b>				<b>342.00</b>
<b>4499</b>	<b>Übriger Finanzertrag</b>		<b>1'187.15</b>				<b>342.00</b>
4499.00	Übriger Finanzertrag		1'187.15				342.00
<b>45</b>	<b>Entnahmen Fonds und Spezialfinanzierungen</b>		<b>95'852.41</b>		<b>44'323.00</b>		<b>120'062.44</b>
<b>450</b>	<b>Entnahmen aus Fonds und SF FK</b>		<b>13'961.05</b>		<b>7'800.00</b>		<b>20'973.90</b>
<b>4501</b>	<b>Entnahmen aus Fonds des FK</b>						9'770.35
4501.00	Entnahmen aus Fonds FK						9'770.35
<b>4502</b>	<b>Entnahmen aus Legaten und Stiftungen des FK</b>		<b>13'961.05</b>		<b>7'800.00</b>		<b>11'203.55</b>
4502.00	Entnahmen aus Legaten und Stiftungen		13'961.05		7'800.00		11'203.55
<b>451</b>	<b>Entnahmen aus Fonds und SF EK</b>		<b>81'891.36</b>		<b>36'523.00</b>		<b>99'088.54</b>
<b>4510</b>	<b>Entnahmen aus Spezialfinanzierungen des EK</b>		<b>81'891.36</b>		<b>36'523.00</b>		<b>99'088.54</b>
4510.00	Entnahmen aus Spezialfinanzierungen des EK				17'338.00		
4510.02	Entnahme aus Spezialfinanzierung WE		81'891.36		19'185.00		99'088.54
<b>46</b>	<b>Transferertrag</b>		<b>6'059'269.36</b>		<b>6'451'594.00</b>		<b>5'815'002.85</b>
<b>461</b>	<b>Entschädigungen von Gemeinwesen</b>		<b>4'550'602.16</b>		<b>4'980'296.00</b>		<b>4'462'534.10</b>

## 12.3 Erfolgsrechnung nach Sachgruppen

		Rechnung 2018		Budget 2018		Rechnung 2017	
		Aufwand	Ertrag	Aufwand	Ertrag	Aufwand	Ertrag
<b>4610</b>	<b>Entschädigungen vom Bund</b>		<b>41'245.50</b>		<b>29'200.00</b>		<b>41'299.25</b>
4610.00	Entschädigung vom Bund		41'245.50		29'200.00		41'299.25
<b>4611</b>	<b>Entsch. von Kantonen und Konkordaten</b>		<b>4'421'315.41</b>		<b>4'871'196.00</b>		<b>4'338'413.40</b>
4611.00	Entschädigungen vom Kanton		4'053'724.11		4'853'896.00		4'329'719.05
4611.01	Entschädigung Registerführung Kirchen-/Quellensteuern		3'147.00		3'300.00		3'201.00
4611.03	Heimatliche Vergütungen (ohne Inkassoprivileg)		516.10				2'117.35
4611.04	Prämienverbilligungen (KVG) ab 01.01.2012		360'036.70				
4611.05	Vergütung Kanton Sozialinspektoren				10'000.00		
4611.06	Entschädigung Kanton Zustellung Betreuungsurkunden		3'891.50		4'000.00		3'376.00
<b>4612</b>	<b>Entsch. von Gemeinden und Gemeindeverbänden</b>		<b>88'041.25</b>		<b>79'900.00</b>		<b>82'821.45</b>
4612.00	Entschädigung von Gemeinden und Zweckverbänden		4'000.00		4'000.00		
4612.90	Interne Verrechnung von Dienstleistungen Gemeindewerke		80'900.00		72'900.00		78'600.00
4612.91	Int. Verrechnung Nettoaufw. Tierkörperbeseitigung		3'141.25		3'000.00		4'221.45
<b>462</b>	<b>Finanz- und Lastenausgleich</b>		<b>1'168'342.00</b>		<b>1'181'798.00</b>		<b>1'078'622.00</b>
<b>4621</b>	<b>Finanz- und LA von Kantonen und Konkordaten</b>		<b>214'297.00</b>		<b>223'791.00</b>		<b>175'728.00</b>
4621.50	Zuschuss Finanzausgleich Mindestausstattung		131'348.00		144'791.00		97'507.00
4621.61	Anteil am sozio-demografischen Ausgleich des Kantons		82'949.00		79'000.00		78'221.00
<b>4622</b>	<b>Finanz- und LA von Gemeinden und Gemeindeverb.</b>		<b>954'045.00</b>		<b>958'007.00</b>		<b>902'894.00</b>
4622.70	Zuschuss Finanzausgleich Disparitätenabbau		954'045.00		958'007.00		902'894.00
<b>463</b>	<b>Beiträge von Gemeinwesen und Dritten</b>		<b>335'703.10</b>		<b>287'500.00</b>		<b>271'449.05</b>

## 12.3 Erfolgsrechnung nach Sachgruppen

		Rechnung 2018		Budget 2018		Rechnung 2017	
		Aufwand	Ertrag	Aufwand	Ertrag	Aufwand	Ertrag
<b>4631</b>	<b>Beiträge von Kantonen u. Konkordaten</b>		<b>323'940.90</b>		<b>276'000.00</b>		<b>259'946.05</b>
4631.00	Beiträge vom Kanton		323'940.90		276'000.00		259'946.05
<b>4635</b>	<b>Beiträge von privaten Unternehmungen</b>		<b>11'762.20</b>		<b>11'500.00</b>		<b>11'503.00</b>
4635.00	Beiträge von privaten Unternehmungen		11'762.20		11'500.00		11'503.00
<b>469</b>	<b>Übriger Transferertrag</b>		<b>4'622.10</b>		<b>2'000.00</b>		<b>2'397.70</b>
<b>4699</b>	<b>Rückverteilungen</b>		<b>4'622.10</b>		<b>2'000.00</b>		<b>2'397.70</b>
4699.10	CO2-Abgabe		4'622.10		2'000.00		2'397.70
<b>47</b>	<b>Durchlaufende Beiträge</b>		<b>516'246.50</b>		<b>515'000.00</b>		<b>379'361.61</b>
<b>470</b>	<b>Durchlaufende Beiträge</b>		<b>516'246.50</b>		<b>515'000.00</b>		<b>379'361.61</b>
<b>4706</b>	<b>Durchl. Beiträge von private Org. ohne Erwerbszweck</b>		<b>516'246.50</b>		<b>515'000.00</b>		<b>379'361.61</b>
4706.40	Allgemeine Systemdienstleistungen SDL		63'112.60		65'000.00		79'998.78
4706.41	Netzzuschlag gemäss EnG		453'133.90		430'000.00		279'545.78
4706.42	Bundesabgabe Gewässerschutz				20'000.00		19'817.05
<b>48</b>	<b>Ausserordentlicher Ertrag</b>		<b>866'350.45</b>		<b>377'890.00</b>		<b>217'385.00</b>
<b>489</b>	<b>Entnahmen aus dem Eigenkapital</b>		<b>866'350.45</b>		<b>377'890.00</b>		<b>217'385.00</b>
<b>4893</b>	<b>Entnahmen aus Vorfinanzierungen des EK</b>		<b>183'811.45</b>		<b>177'890.00</b>		<b>170'000.00</b>
4893.00	Entnahmen aus Vorfinanzierungen des EK		183'811.45		177'890.00		170'000.00
<b>4896</b>	<b>Entnahmen aus Neubewertungsreserven</b>		<b>682'539.00</b>		<b>200'000.00</b>		<b>47'385.00</b>

## 12.3 Erfolgsrechnung nach Sachgruppen

		Rechnung 2018		Budget 2018		Rechnung 2017	
		Aufwand	Ertrag	Aufwand	Ertrag	Aufwand	Ertrag
4896.00	Entnahme aus Neubewertungsreserve FV		682'539.00		200'000.00		47'385.00
<b>49</b>	<b>Interne Verrechnungen</b>		<b>1'715'650.20</b>		<b>1'238'565.00</b>		<b>1'264'114.60</b>
<b>491</b>	<b>Dienstleistungen</b>		<b>1'715'245.10</b>		<b>1'238'245.00</b>		<b>1'263'769.65</b>
<b>4910</b>	<b>Int. Verr. von Dienstleistungen</b>		<b>1'715'245.10</b>		<b>1'238'245.00</b>		<b>1'263'769.65</b>
4910.00	Interne Verrechnung von Dienstleistungen		572'423.85		601'900.00		635'002.65
4910.01	Verrechnung LA KITA		498'769.24		514'300.00		514'585.12
4910.02	Verrechnung Selbstbehalt Wohnsitzgemeinde KITA		100'001.56		113'500.00		105'636.88
4910.04	Int. Verrechnung Mobilisierung Einsatzkräfte		1'405.00		1'405.00		1'405.00
4910.05	Int. Verrechnung Sicherheitskontrolle Polycom		7'140.00		7'140.00		7'140.00
4910.06	Verrechnung Fallpauschale Sozialdienst		535'505.45				
<b>494</b>	<b>Kalk. Zinsen und Finanzaufwand</b>		<b>405.10</b>		<b>320.00</b>		<b>344.95</b>
<b>4940</b>	<b>Int. Verr. v. kalk. Zinsen und Finanzaufwand</b>		<b>405.10</b>		<b>320.00</b>		<b>344.95</b>
4940.00	Interne Verrechnung von kalk. Zinsen und Finanzaufwand		405.10		320.00		344.95
<b>9</b>	<b>Abschluss</b>	<b>237'472.66</b>			70'026.00	<b>251'431.57</b>	
<b>90</b>	<b>Abschlusskonten</b>	<b>237'472.66</b>			70'026.00	<b>251'431.57</b>	
<b>900</b>	<b>Abschluss Erfolgsrechnung</b>	<b>237'472.66</b>			70'026.00	<b>251'431.57</b>	
<b>9000</b>	<b>Ertragsüberschuss</b>	<b>29'581.09</b>					
9000.00	Ertragsüberschuss	29'581.09					

## 12.3 Erfolgsrechnung nach Sachgruppen

		Rechnung 2018		Budget 2018		Rechnung 2017	
		Aufwand	Ertrag	Aufwand	Ertrag	Aufwand	Ertrag
<b>9010</b>	<b>Abschluss SF im EK, Ertragsüberschuss</b>	<b>207'891.57</b>				<b>251'431.57</b>	
9010.20	Abschluss SF im EK, Ertragsüberschuss Abwasser	167'458.73				242'841.71	
9010.30	Abschluss SF im EK, Ertragsüberschuss Abfall	40'432.84				8'589.86	
<b>9011</b>	<b>Abschluss SF im EK, Aufwandüberschuss</b>				70'026.00		
9011.20	Abschluss SF im EK, Aufwandüberschuss Abwasser				65'035.00		
9011.30	Abschluss SF im EK, Aufwandüberschuss Abfall				4'991.00		



### 12.4 Investitionsrechnung nach Funktionen

		Rechnung 2018		Budget 2018		Rechnung 2017	
		Ausgaben	Einnahmen	Ausgaben	Einnahmen	Ausgaben	Einnahmen
		2'822'123.84	2'822'123.84	4'578'100.00	4'578'100.00	3'946'357.03	3'946'357.03
<b>0</b>	<b>ALLGEMEINE VERWALTUNG</b>	<b>36'138.25</b>		<b>33'000.00</b>		<b>95'899.05</b>	
	<b>Nettoausgaben</b>		<b>36'138.25</b>		<b>33'000.00</b>		<b>95'899.05</b>
<b>02</b>	<b>Allgemeine Dienste</b>	<b>36'138.25</b>		<b>33'000.00</b>		<b>95'899.05</b>	
<b>022</b>	<b>Allgemeine Dienste, übrige</b>	<b>20'336.45</b>		<b>13'000.00</b>		<b>5'287.70</b>	
<b>0220</b>	<b>Allgemeine Dienste, übrige</b>	<b>20'336.45</b>		<b>13'000.00</b>		<b>5'287.70</b>	
5200.03	OREB Eidg. Kataster der öffentl.rechtl. Eigentümerbeschr. (GRB 04.04.2017, CHF 24'000.00)	12'872.85					
5200.04	Online-Kundencenter (GRB 21.02.2017, CHF 5'000.00)					5'287.70	
5200.05	Zeiterfassung (GRB 08.05.2018, CHF 15'000.00)	7'463.60		13'000.00			
<b>029</b>	<b>Verwaltungsliegenschaften</b>	<b>15'801.80</b>		<b>20'000.00</b>		<b>90'611.35</b>	
<b>290</b>	<b>Verwaltungsliegenschaft Hauptstrasse</b>					13'552.60	
5040.01	Lüftung Archiv (GRB 23.05.2017, CHF 30'000.00)					13'552.60	
<b>291</b>	<b>Verwaltungsliegenschaft Brunnenweg</b>					77'058.75	
5040.02	Ausbau 2. OG Sozialdienst (GRB 21.02.2017, CHF 85'000.00)					77'058.75	
<b>292</b>	<b>Verwaltungsliegenschaft MzwG</b>	<b>15'801.80</b>		<b>20'000.00</b>			
5000.00	Sanierung Parkplatz MzwG (GRB 20.02.2018, CHF 19'917.75)	15'801.80		20'000.00			

## 12.4 Investitionsrechnung nach Funktionen

		Rechnung 2018		Budget 2018		Rechnung 2017	
		Ausgaben	Einnahmen	Ausgaben	Einnahmen	Ausgaben	Einnahmen
<b>1</b>	<b>OFF. ORDNUNG UND SICHERHEIT, VERTEIDIGUNG</b>	<b>40'367.55</b>		<b>26'100.00</b>		<b>81'512.03</b>	
	<b>Nettoausgaben</b>		<b>40'367.55</b>		<b>26'100.00</b>		<b>81'512.03</b>
<b>15</b>	<b>Feuerwehr</b>	<b>40'367.55</b>		<b>26'100.00</b>		<b>81'512.03</b>	
<b>150</b>	<b>Feuerwehr</b>	<b>40'367.55</b>		<b>26'100.00</b>		<b>81'512.03</b>	
<b>1506</b>	<b>Regionale Feuerwehrorganisation</b>	<b>40'367.55</b>		<b>26'100.00</b>		<b>81'512.03</b>	
5040.01	Ersatz Garagetor FW-Magazin (GRB 17.10.2018, CHF 15'000.00)	11'442.20					
5620.00	Investitionsbeitrag Le-Pi-Me	28'925.35		26'100.00		81'512.03	
<b>2</b>	<b>BILDUNG</b>	<b>1'644'633.20</b>		<b>1'898'000.00</b>		<b>2'866'447.76</b>	
	<b>Nettoausgaben</b>		<b>1'644'633.20</b>		<b>1'898'000.00</b>		<b>2'866'447.76</b>
<b>21</b>	<b>Obligatorische Schule</b>	<b>1'644'633.20</b>		<b>1'898'000.00</b>		<b>2'866'447.76</b>	
<b>212</b>	<b>Primarschule</b>	<b>20'767.00</b>		<b>20'000.00</b>		<b>17'701.75</b>	
<b>2120</b>	<b>Primarstufe</b>	<b>20'767.00</b>		<b>20'000.00</b>		<b>17'701.75</b>	
5060.01	Anschaffungen Mobiliar Prim. (GRB 20.03.2018, CHF 20'000.00)	20'767.00		20'000.00		17'701.75	
<b>217</b>	<b>Schulliegenschaften</b>	<b>1'604'038.65</b>		<b>1'853'000.00</b>		<b>2'848'746.01</b>	
<b>2170</b>	<b>Schulliegenschaften</b>	<b>1'604'038.65</b>		<b>1'853'000.00</b>		<b>2'848'746.01</b>	
5040.04	Sanierung Aula Sekundarschule (UA 28.02.2016, CHF 3'980'000.00)	136'516.30				2'686'192.26	
5040.14	Sanierung 56-er Fassade West (GV 05.12.2017, CHF 360'000.00)	9'587.95		200'000.00			

12.4 Investitionsrechnung nach Funktionen

		Rechnung 2018		Budget 2018		Rechnung 2017	
		Ausgaben	Einnahmen	Ausgaben	Einnahmen	Ausgaben	Einnahmen
5040.16	Sanierung Bodenbelag Sek.-Turnhalle (GRB 20.02.2018, CHF 23'499.40)	21'253.10		26'000.00			
5040.17	Sanierung Schliessanlagen Schulliegenschaften			30'000.00			
5040.18	Bau modularer Schulraum (UA 25.03.2018, CHF 2'820'000.00)	1'345'395.70		1'500'000.00		101'080.45	
5060.00	Ersatz Wandtafeln Schule (GRB 30.01.2018, CHF 97'000.00)	91'285.60		97'000.00		61'473.30	
<b>219</b>	<b>Obligatorische Schule</b>	<b>19'827.55</b>		<b>25'000.00</b>			
<b>2190</b>	<b>Schulleitung und Schulverwaltung</b>	<b>19'827.55</b>		<b>25'000.00</b>			
5200.00	Anschaffung Informatik Schule Pieterlen (GRB 30.01.2018, CHF 20'000.00)	19'827.55		25'000.00			
<b>3</b>	<b>KULTUR, SPORT UND FREIZEIT, KIRCHE</b>	<b>21'624.95</b>		<b>10'000.00</b>		<b>48'658.35</b>	
	<b>Nettoaussgaben</b>		<b>21'624.95</b>		<b>10'000.00</b>		<b>48'658.35</b>
<b>32</b>	<b>Kultur, übrige</b>					4'900.00	
<b>329</b>	<b>Kultur</b>					10'300.00	
<b>3290</b>	<b>Übrige Kultur</b>					10'300.00	
5060.01	Einbauschränke Musikhaus Männer-/Frauenchor (GRB 04.07.2017, CHF 10'300.00)					10'300.00	
<b>33</b>	<b>Medien</b>					4'900.00	
<b>332</b>	<b>Massenmedien</b>					4'900.00	
<b>3320</b>	<b>Massenmedien</b>					4'900.00	

12.4 Investitionsrechnung nach Funktionen

		Rechnung 2018		Budget 2018		Rechnung 2017	
		Ausgaben	Einnahmen	Ausgaben	Einnahmen	Ausgaben	Einnahmen
5200.04	Online-Kundencenter (GRB 21.02.2017, CHF 4'900.00)					4'900.00	
<b>34</b>	<b>Sport und Freizeit</b>	<b>21'624.95</b>		<b>10'000.00</b>		<b>33'458.35</b>	
<b>341</b>	<b>Sport</b>	<b>10'624.95</b>		<b>10'000.00</b>		<b>33'458.35</b>	
<b>3410</b>	<b>Sport</b>	<b>10'624.95</b>		<b>10'000.00</b>		<b>33'458.35</b>	
5040.00	Sanierung Ballfänge Sportplatz (GRB 14.03.2017, CHF 34'000.00)					33'458.35	
5060.00	Ersatz Geräte Vita-Parcours (GRB 24.04.2018, CHF 30'000.00)	10'624.95		10'000.00			
<b>342</b>	<b>Freizeit</b>	<b>11'000.00</b>					
<b>3420</b>	<b>Freizeit</b>	<b>11'000.00</b>					
5000.01	Kauf Grundstück, Spielplatz Sonnenhof (GRB 20.02.2018, CHF 11'000.00)	11'000.00					
<b>5</b>	<b>SOZIALE SICHERHEIT</b>					13'533.60	
	<b>Nettoaussgaben</b>						13'533.60
<b>57</b>	<b>Sozialhilfe und Asylwesen</b>					13'533.60	
<b>579</b>	<b>Sozialhilfe</b>					13'533.60	
<b>5790</b>	<b>Sozialhilfe</b>					13'533.60	
5060.00	Mobilien Sozialdienst, 2. OG (GRB 21.02.2017, CHF 15'000.00)					13'533.60	
<b>6</b>	<b>VERKEHR</b>	<b>71'024.85</b>	<b>242'640.00</b>	<b>750'000.00</b>	<b>450'000.00</b>	<b>368'152.20</b>	

## 12.4 Investitionsrechnung nach Funktionen

	Rechnung 2018		Budget 2018		Rechnung 2017	
	Ausgaben	Einnahmen	Ausgaben	Einnahmen	Ausgaben	Einnahmen
<b>Nettoaussagen</b>				300'000.00		368'152.20
<b>0 Nettoeinnahmen</b>	<b>171'615.15</b>					
<b>61 Strassenverkehr</b>	<b>71'024.85</b>	<b>242'640.00</b>	<b>750'000.00</b>	<b>450'000.00</b>	<b>368'152.20</b>	
<b>615 Gemeindestrassen</b>	<b>71'024.85</b>	<b>242'640.00</b>	<b>750'000.00</b>	<b>450'000.00</b>	<b>368'152.20</b>	
<b>6150 Gemeindestrassen</b>	<b>71'024.85</b>	<b>242'640.00</b>	<b>750'000.00</b>	<b>450'000.00</b>	<b>368'152.20</b>	
5000.01 Kauf Parzelle Dorfeingang Ost (GRB 17.10.2017, CHF 10'000.00)	10'000.00					
5010.03 Detailerschliessung Brühlweg Nord-Ost (GV 06.06.2018, CHF 484'000.00)	8'158.95		180'000.00			
5010.06 Basiserschliessung Alte Römerstrasse Ost (GV 03.06.2015, CHF 310'000.00)	15'950.00				5'070.90	
5010.08 Detailerschliessung Brühlweg West (GV 06.06.2018, CHF 484'000.00)			250'000.00			
5010.10 Tempo 30-Zonen (GV 04.12.2013, CHF 590'000.00)	4'797.45				276'552.05	
5010.11 Sanierung alte Landstrasse (GRB 15.08.2017, CHF 90'000.00)	24'886.25				62'631.65	
5010.13 Basiserschliessung Alte Römerstrasse West (GRB 12.06.2018, CHF 25'000.00)	7'232.20		20'000.00			
5010.14 Randabschluss Meinisbergweg			25'000.00			
5010.15 Sanierung Postgasse			80'000.00			
5010.16 Infrastruktur Bushaltestelle Bahnhof			150'000.00			
5060.00 Ersatz Maschinen Werkhof (GRB 21.02.2017, CHF 24'000.00)					23'897.60	
5060.01 Ersatz Schneepflug Werkhof			15'000.00			
5060.02 Ersatz Kleintransporter Werkhof			30'000.00			
6300.00 Bundesbeitrag Tempo 30-Zonen		159'108.00				
6310.00 Kantonsbeitrag Tempo 30-Zonen		83'532.00				
6370.00 Grundeigentümerbeiträge				450'000.00		

## 12.4 Investitionsrechnung nach Funktionen

		Rechnung 2018		Budget 2018		Rechnung 2017	
		Ausgaben	Einnahmen	Ausgaben	Einnahmen	Ausgaben	Einnahmen
<b>7</b>	<b>UMWELTSCHUTZ UND RAUMORDNUNG</b>	<b>250'602.45</b>		<b>471'000.00</b>		<b>219'208.62</b>	
	<b>Nettoaussgaben</b>		<b>250'602.45</b>		<b>471'000.00</b>		<b>219'208.62</b>
<b>72</b>	<b>Abwasserentsorgung</b>	<b>200'150.10</b>		<b>441'000.00</b>		<b>126'700.73</b>	
<b>720</b>	<b>Abwasserentsorgung</b>	<b>200'150.10</b>		<b>441'000.00</b>		<b>126'700.73</b>	
<b>7201</b>	<b>Abwasserentsorgung (Gemeindebetrieb)</b>	<b>200'150.10</b>		<b>441'000.00</b>		<b>126'700.73</b>	
5032.20	GEP Unterhalt + Sanierung (UA 30.11.2008, CHF 3'825'000.00)	119'666.03		390'000.00		82'570.82	
5032.21	GEP Wartung			41'000.00			
5032.22	GEP Planerische Massnahmen			10'000.00			
5032.24	Erweiterung Trennsystem Bassbelt/Südstrasse (GRB 14.12.2016, CHF 50'000.00)					35'843.52	
5032.25	Basiserschliessung Alte Römerstrasse (GRB 18.10.2016, CHF 74'000.00)					-2'929.40	
5032.27	Austrennung Hangwasserzuflüsse und Renaturierung Möölmattenbach (GRB 17.10.2017, CHF 66'000.00)	80'484.07				1'423.80	
5200.04	Online-Kundencenter (GRB 21.02.2017, CHF 10'200.00)					9'791.99	
<b>73</b>	<b>Abfall</b>					9'791.99	
<b>730</b>	<b>Abfall</b>					9'791.99	
<b>7301</b>	<b>Abfall (Gemeindebetrieb)</b>					9'791.99	
5200.04	Online-Kundencenter (GRB 21.02.2017, CHF 10'200.00)					9'791.99	
<b>77</b>	<b>Übriger Umweltschutz</b>					73'833.90	

## 12.4 Investitionsrechnung nach Funktionen

	Rechnung 2018		Budget 2018		Rechnung 2017	
	Ausgaben	Einnahmen	Ausgaben	Einnahmen	Ausgaben	Einnahmen
<b>771 Friedhof und Bestattung</b>					73'833.90	
<b>7710 Friedhof und Bestattung allgemein</b>					73'833.90	
5010.00 Sanierung Friedhofwege (GRB 02.09.2016, CHF 60'000.00)					58'831.90	
5040.01 Sanierung Aufbahrungsgebäude (GRB 13.10.2015, CHF 24'000.00)					15'002.00	
<b>79 Raumordnung</b>	<b>50'452.35</b>		<b>30'000.00</b>		<b>8'882.00</b>	
<b>790 Raumordnung</b>	<b>50'452.35</b>		<b>30'000.00</b>		<b>8'882.00</b>	
<b>7900 Raumordnung allgemein</b>	<b>50'452.35</b>		<b>30'000.00</b>		<b>8'882.00</b>	
5290.00 Revision Ortsplanung (GRB 07.11.2017, CHF 50'000.00)	45'977.60		30'000.00		8'882.00	
5290.01 Siedlungs-Entwicklungsstrategie (GRB 03.07.2018, CHF 69'998.55)	4'474.75					
<b>8 VOLKSWIRTSCHAFT</b>	<b>515'092.59</b>		<b>940'000.00</b>		<b>252'945.42</b>	
<b>Nettoausgaben</b>		<b>515'092.59</b>		<b>940'000.00</b>		<b>252'945.42</b>
<b>87 Brennstoffe und Energie</b>	<b>515'092.59</b>		<b>940'000.00</b>		<b>252'945.42</b>	
<b>871 Elektrizität</b>	<b>515'092.59</b>		<b>940'000.00</b>		<b>252'945.42</b>	
<b>8711 Elektrizität (Gemeindebetrieb)</b>	<b>515'092.59</b>		<b>940'000.00</b>		<b>252'945.42</b>	
5034.40 Neuanschlüsse (GRB 11.03.2019, CHF 125'412.52)	125'412.52		30'000.00		54'557.40	
5040.40 Sanierung Messstation (GV 07.06.2017, CHF 850'000.00)	389'680.07		850'000.00		78'762.97	

## 12.4 Investitionsrechnung nach Funktionen

	Rechnung 2018		Budget 2018		Rechnung 2017	
	Ausgaben	Einnahmen	Ausgaben	Einnahmen	Ausgaben	Einnahmen
5040.41 Verstärkung TS Sägestrasse (GRB 20.03.2018, CHF 12'693.98)					12'693.98	
5060.40 Anschaffung Tarifapparate			40'000.00			
5060.41 Einführung Smart Meter			20'000.00			
5060.43 Datenkonzentratoren Energieversorgung (GRB 04.07.2017, CHF 90'000.00)					82'271.07	
5200.04 Online-Kundencenter (GRB 21.02.2017, CHF 25'200.00)					24'660.00	
<b>9 FINANZEN UND STEUERN</b>	<b>242'640.00</b>	<b>2'579'483.84</b>	<b>450'000.00</b>	<b>4'128'100.00</b>		<b>3'946'357.03</b>
<b>0 Nettoeinnahmen</b>	<b>2'336'843.84</b>		<b>3'678'100.00</b>		<b>3'946'357.03</b>	
<b>99 Nicht aufgeteilte Posten</b>	<b>242'640.00</b>	<b>2'579'483.84</b>	<b>450'000.00</b>	<b>4'128'100.00</b>		<b>3'946'357.03</b>
<b>999 Abschluss</b>	<b>242'640.00</b>	<b>2'579'483.84</b>	<b>450'000.00</b>	<b>4'128'100.00</b>		<b>3'946'357.03</b>
<b>9990 Abschluss</b>	<b>242'640.00</b>	<b>2'579'483.84</b>	<b>450'000.00</b>	<b>4'128'100.00</b>		<b>3'946'357.03</b>
5900.00 Passivierte Einnahmen	242'640.00		450'000.00			
6900.00 Aktivierte Ausgaben		2'579'483.84		4'128'100.00		3'946'357.03



## 12.5 Investitionsrechnung nach Sachgruppen

		Rechnung 2018		Budget 2018		Rechnung 2017	
		Ausgaben	Einnahmen	Ausgaben	Einnahmen	Ausgaben	Einnahmen
		2'822'123.84	2'822'123.84	4'578'100.00	4'578'100.00	3'946'357.03	3'946'357.03
<b>5</b>	<b>Investitionsausgaben</b>	<b>2'822'123.84</b>		<b>4'578'100.00</b>		<b>3'946'357.03</b>	
<b>50</b>	<b>Sachanlagen</b>	<b>2'459'942.14</b>		<b>4'047'000.00</b>		<b>3'801'531.32</b>	
<b>5000</b>	<b>Grundstücke</b>	<b>36'801.80</b>		<b>20'000.00</b>			
5000.00	Grundstücke	36'801.80		20'000.00			
<b>5010</b>	<b>Strassen/Verkehrswege</b>	<b>61'024.85</b>		<b>705'000.00</b>		<b>403'086.50</b>	
5010.00	Strassen/Verkehrswege	61'024.85		705'000.00		403'086.50	
<b>5032</b>	<b>Tiefbauten Abwasserbeseitigung</b>	<b>200'150.10</b>		<b>441'000.00</b>		<b>116'908.74</b>	
5032.00	Tiefbauten Abwasserbeseitigung	200'150.10		441'000.00		116'908.74	
<b>5034</b>	<b>Tiefbauten Elektrizitätsversorgung</b>	<b>125'412.52</b>		<b>1'080'000.00</b>		<b>54'557.40</b>	
5034.00	Tiefbauten Elektrizitätsversorgung	125'412.52		1'080'000.00		54'557.40	
<b>5040</b>	<b>Hochbauten</b>	<b>1'913'875.32</b>		<b>1'556'000.00</b>		<b>3'017'801.36</b>	
5040.00	Hochbauten	1'524'195.25		1'556'000.00		2'926'344.41	
5040.40	Hochbauten EV	389'680.07				91'456.95	
<b>5060</b>	<b>Mobilien</b>	<b>122'677.55</b>		<b>245'000.00</b>		<b>209'177.32</b>	
5060.00	Mobilien	122'677.55		185'000.00		126'906.25	
5060.40	Mobilien EV			60'000.00		82'271.07	
<b>52</b>	<b>Immaterielle Anlagen</b>	<b>90'616.35</b>		<b>55'000.00</b>		<b>63'313.68</b>	
<b>5200</b>	<b>Informatik</b>	<b>40'164.00</b>		<b>25'000.00</b>		<b>54'431.68</b>	
5200.00	Informatik	40'164.00		25'000.00		10'187.70	

## 12.5 Investitionsrechnung nach Sachgruppen

		Rechnung 2018		Budget 2018		Rechnung 2017	
		Ausgaben	Einnahmen	Ausgaben	Einnahmen	Ausgaben	Einnahmen
5200.20	Informatik					9'791.99	
5200.30	Informatik					9'791.99	
5200.40	Informatik					24'660.00	
<b>5290</b>	<b>Übrige immaterielle Anlagen</b>	<b>50'452.35</b>		<b>30'000.00</b>		<b>8'882.00</b>	
5290.00	Übrige immaterielle Anlagen	50'452.35		30'000.00		8'882.00	
<b>56</b>	<b>Eigene Investitionsbeiträge</b>	<b>28'925.35</b>		<b>26'100.00</b>		<b>81'512.03</b>	
<b>5620</b>	<b>Investitionsbeiträge Gemeinden u. Gemeindeverbände</b>	<b>28'925.35</b>		<b>26'100.00</b>		<b>81'512.03</b>	
5620.00	Investitionsbeiträge an Gemeinden und Gemeindeverbände	28'925.35		26'100.00		81'512.03	
<b>59</b>	<b>Übertrag an Bilanz</b>	<b>242'640.00</b>		<b>450'000.00</b>			
<b>5900</b>	<b>Passivierte Einnahmen</b>	<b>242'640.00</b>		<b>450'000.00</b>			
5900.00	Passivierte Einnahmen	242'640.00		450'000.00			
<b>6</b>	<b>Investitionseinnahmen</b>		<b>2'822'123.84</b>		<b>4'578'100.00</b>		<b>3'946'357.03</b>
<b>63</b>	<b>Investitionsbeiträge für eigene Rechnung</b>		<b>242'640.00</b>		<b>450'000.00</b>		
<b>6300</b>	<b>Investitionsbeiträge vom Bund</b>		<b>159'108.00</b>				
6300.00	Investitionsbeiträge vom Bund		159'108.00				
<b>6310</b>	<b>Investitionsbeiträge von Kantonen und Konkordaten</b>		<b>83'532.00</b>				

12.5 Investitionsrechnung nach Sachgruppen

		Rechnung 2018		Budget 2018		Rechnung 2017	
		Ausgaben	Einnahmen	Ausgaben	Einnahmen	Ausgaben	Einnahmen
6310.00	Investitionsbeiträge von Kantonen und Konkordaten		83'532.00				
<b>6370</b>	<b>Investitionsbeiträge private Haushalte</b>				450'000.00		
6370.00	Investitionsbeiträge von privaten Haushalten				450'000.00		
<b>69</b>	<b>Übertrag an Bilanz</b>		<b>2'579'483.84</b>		<b>4'128'100.00</b>		<b>3'946'357.03</b>
	<b>Nettoinvestitionen</b>	<b>2'336'843.84</b>		<b>3'678'100.00</b>		<b>3'946'357.03</b>	