



Einwohnergemeinde Pieterlen



Jahresrechnung 2019

nach HRM2



Inhaltsverzeichnis

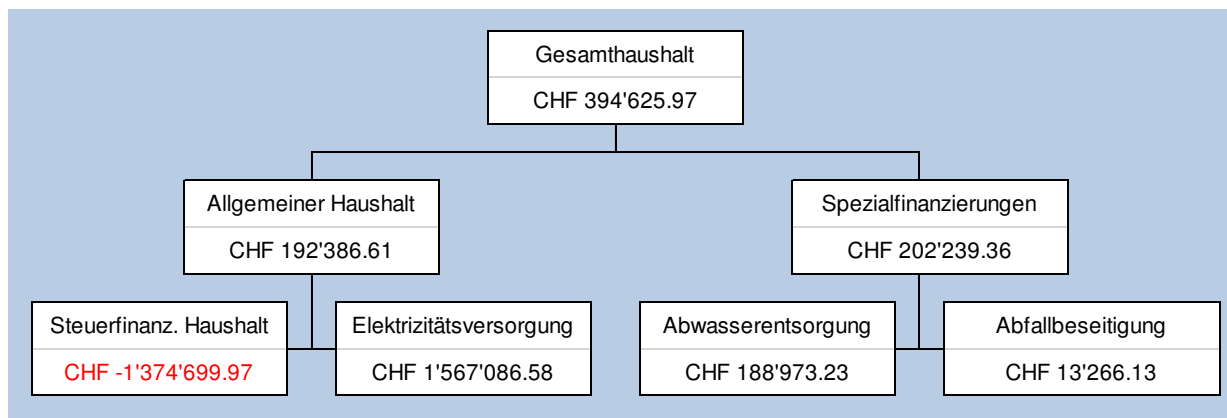
0.	Auf einen Blick (Management Summary)	Seite	1-2
1.	Berichterstattung		
1.1	Bericht	Seite	3
1.1.1	Erfolgsrechnung	Seite	3
1.1.2	Ergebnisse Spezialfinanzierungen gebührenfinanzierte Bereiche	Seite	4
1.1.3	Ergebnisse übrige Spezialfinanzierungen mit Gemeindereglement	Seite	4-5
1.1.4	Wesentliches zur ER Gesamthaushalt (Aufwand und Ertrag)	Seite	5-13
1.1.5	Investitionsrechnung	Seite	14
1.1.6	Bilanz	Seite	14
1.1.7	Nachkredite	Seite	15
1.1.8	Spezialfinanzierungen	Seite	16
2.	Eckdaten		
2.1	Übersicht	Seite	17
2.2	Selbstfinanzierung und Finanzierungsergebnis	Seite	18
2.3	Gestufte Erfolgsausweis Gesamthaushalt	Seite	19
2.3.1	Gestufte Erfolgsausweis Allg. Haushalt	Seite	20
2.3.1.1	Gestufte Erfolgsausweis Steuerfinanzierter Haushalt	Seite	21
2.3.1.2	Gestufte Erfolgsausweis Elektrizität	Seite	22
2.3.2	Gestufte Erfolgsausweis SF Abwasserentsorgung	Seite	23
2.3.3	Gestufte Erfolgsausweis SF Abfallbeseitigung	Seite	24

3.	Bilanz	Seite	25
4.	Funktionen		
4.1	Erfolgsrechnung nach Funktionen (inkl. Kommentar)	Seite	26-31
4.2	Investitionsrechnung nach Funktionen	Seite	32
5.	Sachgruppen		
5.1	Erfolgsrechnung nach Sachgruppen	Seite	33
5.2	Investitionsrechnung nach Sachgruppen	Seite	34
6.	Geldflussrechnung	Seite	35-40
7.	Finanzkennzahlen		
7.1	Gesamthaushalt	Seite	41-42
7.2	Allg. Haushalt	Seite	42
7.3	Spezialfinanzierung Abwasser	Seite	43
7.4	Spezialfinanzierung Abfall	Seite	43
8.	Antrag der Exekutive	Seite	44-45
9.	Bestätigungsbericht	Seite	46-47
10.	Genehmigung Jahresrechnung	Seite	48
11.	Anhang		
11.1	Regelwerk		
11.1.1	Angewendetes Regelwerk	Seite	49
11.1.2	Bewertung Finanzvermögen	Seite	49-51
11.1.3	Bewertung Verwaltungsvermögen	Seite	51

11.1.4	Aktivierungsgrenzen	Seite	51
11.1.5	Bestehendes Verwaltungsvermögen	Seite	51
11.2	Grundlagen der Jahresrechnung	Seite	52
11.3	Eigenkapitalnachweis	Seite	53
11.4	Rückstellungsspiegel	Seite	54
11.5	Beteiligungsspiegel	Seite	55-56
11.6	Gewährleistungsspiegel	Seite	57
11.7	Anlagespiegel	Seite	58-60
11.8	Kreditkontrolle		
	11.8.1 Verpflichtungskredite Investitionsrechnung	Seite	61-63
	11.8.2 Nachkredite Erfolgsrechnung	Seite	64-67
11.9	Wiederbeschaffungswert Abwasserentsorgung	Seite	68
12.	Details zur Jahresrechnung		
12.1	Bilanz	Seite	69-81
12.2	Erfolgsrechnung nach Funktionen	Seite	82-122
12.3	Erfolgsrechnung nach Sachgruppen	Seite	123-151
12.4	Investitionsrechnung nach Funktionen	Seite	152-159
12.5	Investitionsrechnung nach Sachgruppen	Seite	160-162

0 Auf einen Blick (Management Summary)

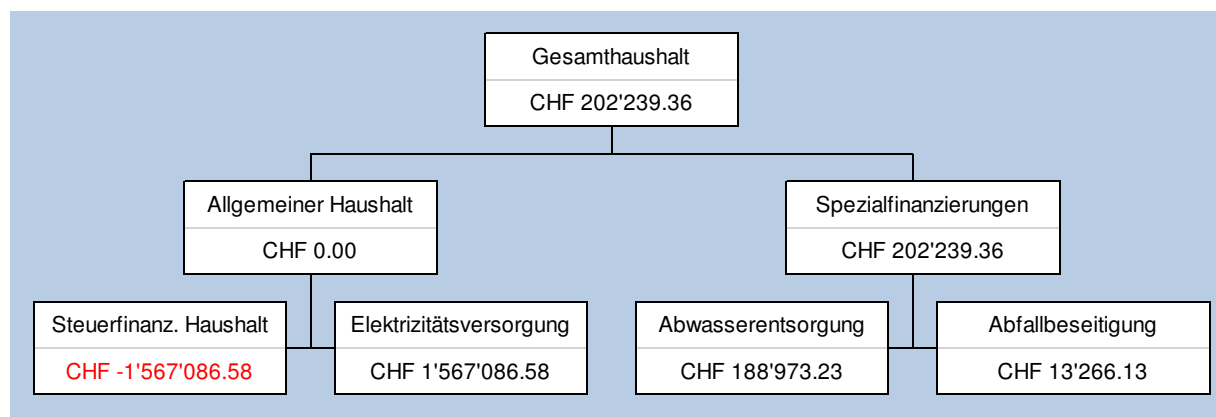
Die **Ergebnisse** setzen sich **vor den zusätzlichen Abschreibungen** im Detail wie folgt zusammen:



Das positive Ergebnis im Gesamthaushalt resultiert hauptsächlich aus den Bereichen Elektrizitätsversorgung und Abwasserentsorgung.

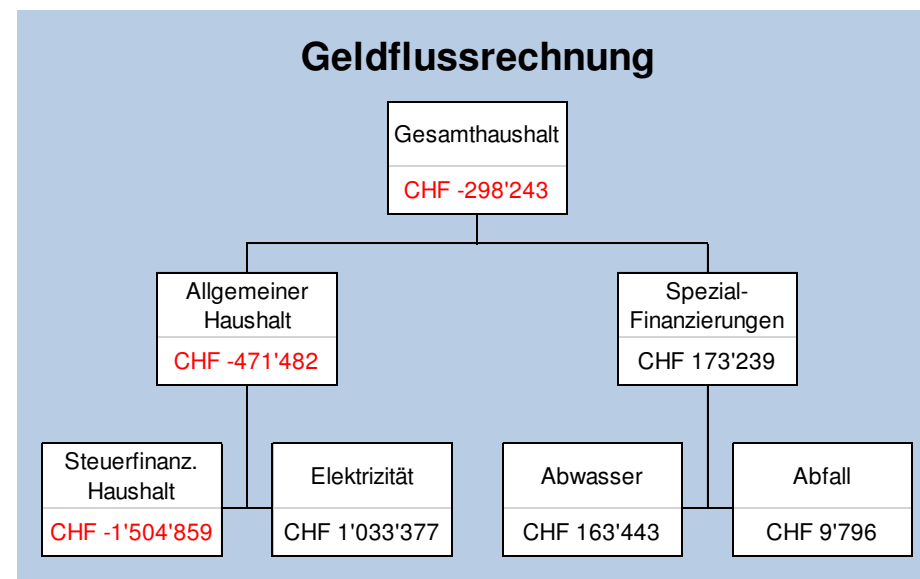
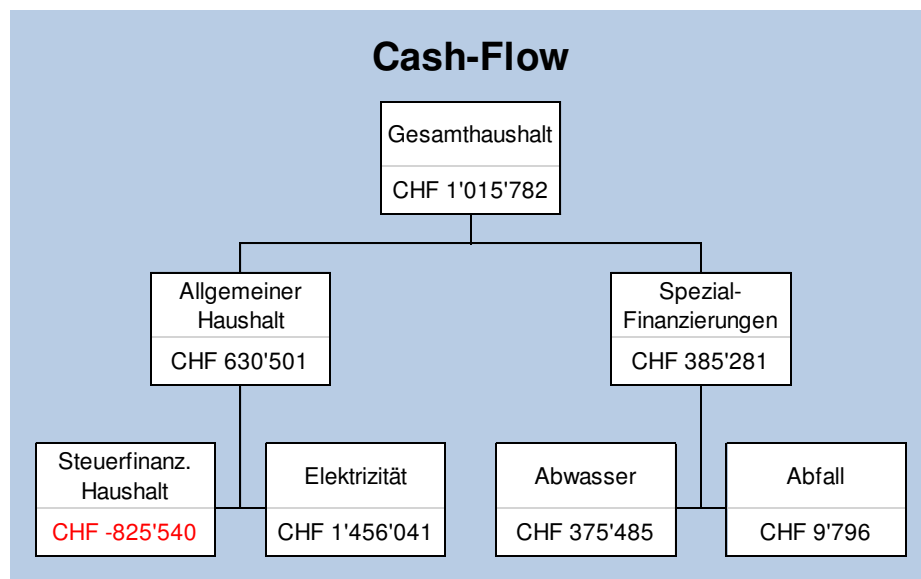
Nach HRM2 müssen **zusätzliche Abschreibungen** (Art. 84 GV) vorgenommen und in die **finanzpolitische Reserve** (Eigenkapital) eingelegt werden, wenn im Allgemeinen Haushalt ein Ertragsüberschuss ausgewiesen wird und die Nettoinvestitionen höher als die ordentlichen Abschreibungen ausfallen. Der Ertragsüberschuss im Allgemeinen Haushalt von **CHF 192'386.61** muss demzufolge in die finanzpolitische Reserve eingelegt werden.

Nach **Vornahme der zusätzlichen Abschreibungen** sehen die **definitiven Ergebnisse** folgendermassen aus:



Die **Geldflussrechnung** setzt sich folgendermassen zusammen:

Zusammenfassung nach Tätigkeit		2019	2018
Total Geldfluss aus betrieblicher Tätigkeit	= Cash-Flow	1'015'781.99	1'048'781.16
Total Geldfluss aus Investitionstätigkeit		-4'182'314.89	-2'133'733.18
Total Geldfluss aus Finanzierungstätigkeit (allg. Haushalt)		2'868'290.18	-228'140.32
Total Geldfluss (alle)		-298'242.72	-1'313'092.34



Der **Cash-Flow** entspricht dem Geldfluss aus betrieblicher Tätigkeit und gibt an, wie viele liquide Mittel uns in der Berichtsperiode zufließen und somit inwiefern wir in der Lage sind, Investitionen aus eigener Tasche zu finanzieren.

Bei der **Geldflussrechnung** werden nebst dem Geldfluss aus betrieblicher Tätigkeit auch die Ein- und Auszahlungen für Investitionen und Finanzierungen mitberücksichtigt.

In der Berichtsperiode konnten Investitionen für insgesamt CHF 1'015'781.99 aus eigener Tasche finanziert werden. Die fehlenden liquiden Mittel mussten einerseits fremdfinanziert (CHF 2'868'290.18) und andererseits aus den Liquiditätsreserven entnommen werden (CHF 298'242.72).

1 Berichterstattung

1.1 Bericht

Allgemeines

Die Jahresrechnung 2019 wurde nach dem Rechnungslegungsmodell HRM2, gemäss Art. 70 Gemeindegesetz (GG, [BSG 170.11]), erstellt. Die Gemeinde Pieterlen war **Testgemeinde** im Sinne der Übergangsbestimmungen der Gemeindeverordnung vom 17.10.2012, Ziff. 2 (GV [BSG 170.111]) und führte HRM2 erstmals per 1.1.2014 ein.

1.1.1 Erfolgsrechnung

Ergebnis Gesamthaushalt

Im Gesamthaushalt wird ein **Ertragsüberschuss** von **CHF 202'239.36** erarbeitet. Budgetiert wurde ein Aufwandüberschuss von CHF 451'923.00. Die Besserstellung gegenüber dem Budget 2019 beträgt CHF 654'162.36.

Ergebnis Allgemeiner Haushalt

Der Allgemeine Haushalt schliesst nach Vornahme der zusätzlichen Abschreibungen **ausgeglichen** ab. In diesem Ergebnis ist der Ertragsüberschuss der Elektrizitätsversorgung enthalten. Budgetiert wurde ein Aufwandüberschuss von CHF 385'570.00.

Folgende Besserstellungen konnten im 2019 gegenüber dem Budget 2019 realisiert werden (Details gemäss Seite 11-13):

- Entlastung Finanz- und Lastenausgleich (FILAG)	CHF	9'202
- Entlastung Abschreibungen	CHF	34'276
- Übrige Einsparungen	CHF	275'167
- Zunahme Ertragsüberschuss Energieversorgung (ohne Abschr.)	CHF	391'338
- Zunahme Fiskalerträge	CHF	9'386
- Total Besserstellungen vor Einlagen/Entnahmen Finanzpolitische Reserven	CHF	719'369
- Einlagen bzw. Entnahmen Finanzpolitische Reserve	CHF	333'799
- Total Besserstellung Allg. Haushalt	CHF	385'570

Ergebnis Steuerfinanzierter Haushalt (Allg. Haushalt ohne Elektrizitätsversorgung)

Der Steuerfinanzierte Haushalt schliesst nach Vornahme der zusätzlichen Abschreibungen von CHF 192'386.61 mit einem **Aufwandüberschuss** von **CHF 1'567'086.58** ab. Budgetiert wurde ein Aufwandüberschuss von CHF 1'540'132.00. Die Schlechterstellung gegenüber dem Budget 2019 beträgt CHF 26'954.58.

Ergebnis Elektrizitätsversorgung

In der Elektrizitätsversorgung (Funktion 8711) wird ein **Ertragsüberschuss** von **CHF 1'567'086.58** erwirtschaftet. Budgetiert wurde ein Ertragsüberschuss von CHF 1'154'562.00. Die Besserstellung gegenüber dem Budget 2019 beträgt CHF 412'524.58.

1.1.2 Ergebnisse Spezialfinanzierungen gebührenfinanzierte Bereiche (gem. Art. 30 Bst. B FHDV)**SF Abwasserentsorgung**

Die Abwasserentsorgung (Funktion 7201) erzielt einen **Ertragsüberschuss** von **CHF 188'973.23**. Budgetiert wurde ein Aufwandüberschuss von CHF 67'104.00. Das Budget 2019 konnte somit um CHF 256'077.23 verbessert werden.

Die Anschlussgebühren von CHF 114'172.15 werden nach HRM2 in der Erfolgsrechnung erfasst und können an die jährliche Einlage in den Werterhalt (Wiederbeschaffungswert) angerechnet werden. Dadurch fällt die Einlage gegenüber dem Budget 2019 um CHF 84'172.15 tiefer aus. Die Erträge sind aufgrund der angestiegenen Einwohnerzahlen um CHF 46'216.52 höher ausgefallen und der Betriebs- und Sachaufwand konnte um CHF 100'057.71 reduziert werden.

Der Saldo der Spezialfinanzierung Rechnungsausgleich (Konto 29002.00) beträgt per 31.12.2019 CHF 1'408'777.87.

Der Saldo der Spezialfinanzierung Werterhalt (Konto 29302.00) beträgt per 31.12.2019 CHF 2'611'669.37.

SF Abfallbeseitigung

Die Abfallbeseitigung (Funktion 7301) erwirtschaftet einen **Ertragsüberschuss** von **CHF 13'266.13**. Budgetiert wurde ein Ertragsüberschuss von CHF 751.00. Die Verbesserung gegenüber dem Budget 2019 beträgt CHF 12'515.13 und ist hauptsächlich auf den geringeren Betriebs- und Sachaufwand zurückzuführen.

Der Saldo der Spezialfinanzierung (Konto 29003.00) beträgt per 31.12.2019 CHF 257'679.96.

1.1.3 Übrige Spezialfinanzierungen mit Gemeindereglement**SF Feuerwehr**

Die Feuerwehr (Funktion 1506) schliesst mit einem **Aufwandüberschuss** von **CHF 623.80** ab. Budgetiert wurde ein Aufwandüberschuss von CHF 26'363.00. Die Besserstellung gegenüber dem Budget 2019 beträgt CHF 25'739.20 und ist grösstenteils aufgrund des geringeren Beitrages an den Verband LEPIME von CHF 17'186.00 entstanden.

Der Saldo der Spezialfinanzierung (Konto 29000.50) beträgt per 31.12.2019 CHF 327'730.05.

SF Tagesschule

Die Tagesschule (Funktion 2180) erarbeitet einen **Ertragsüberschuss zu den Norm-Lohnkosten** von **CHF 62'289.01**. Budgetiert wurde ein Ertragsüberschuss von CHF 51'220.00. Die Rechnung 2019 ist daher um CHF 11'069.01 besser ausgefallen. Die Besserstellung ist auf die höheren Betreuungsstunden bei praktisch unverändertem Personalaufwand zurückzuführen.

Der Saldo der Spezialfinanzierung (Konto 29306.20) beträgt per 31.12.2019 CHF 171'860.46.

SF Kindertagesstätte

Die KITA LUNA (Funktion 5451) rechnet mit einem **Aufwandüberschuss zu den Norm-Betriebskosten** von **CHF 118'479.60** ab. Budgetiert wurde eine Entnahme von CHF 90'640.00. Die Schlechterstellung gegenüber dem Budget 2019 beträgt CHF 27'839.60. Aufgrund des Umzuges an die speziell dafür aus- und umgebaute Liegenschaft an der Alten Landstrasse 14, mussten zusätzliche Anschaffungen getätigt

werden. Die Einnahmen sind gleichzeitig etwas tiefer ausgefallen, da die Kindertagesstätte den Betrieb eine Woche schliessen musste. Die Jahresrechnung 2019 verschlechtert sich somit gegenüber dem Budget 2019 insgesamt um CHF 27'839.60. Ab 2020 stellt die KITA auf das Betreuungsgutscheinsystem um und wird demzufolge neu mit Vollkosten statt Norm-Betriebskosten abrechnen. Der Saldo der Spezialfinanzierung (Konto 29306.50) beträgt per 31.12.2019 CHF 101'042.80.

SF Sozialdienst

Die Bildung dieser Spezialfinanzierung wurde an der GV vom 5. Dezember 2018 beschlossen. Die Spezialfinanzierung bezweckt die Bereitstellung von Mitteln zur Finanzierung des Sozialdienstes. Der Sozialdienst (Funktion 5790) schliesst mit einem **Ertragsüberschuss von CHF 50'881.46** ab. Budgetiert wurde ein Ertragsüberschuss von CHF 27'085.00. Die Besserstellung beträgt CHF 23'796.46. Der Saldo der Spezialfinanzierung (Konto 29306.57) beträgt per 31.12.2019 CHF 109'158.14.

SF Liegenschaft Finanzvermögen „alte Landstrasse 14“

Die Bildung dieser Spezialfinanzierung wurde an der GV vom 7. Juni 2017 beschlossen. Die Spezialfinanzierung bezweckt die Bereitstellung von Mitteln zur Finanzierung des betriebsbedingten Wertverzehr und des aperiodischen Unterhalts der Liegenschaft. Die Spezialfinanzierung schliesst im 2019 mit einem **Ertragsüberschuss von CHF 4'382.67** ab. Budgetiert wurde ein Ertragsüberschuss von CHF 11'750.00. Die Verschlechterung von CHF 7'367.33 ist darauf zurückzuführen, dass die KITA erst per 1. November 2019 in die neu aus- und umgebaute Liegenschaft einziehen konnte und der Mietertrag dadurch tiefer ausgefallen ist. Der Saldo der SF (Konto 29306.90) beträgt per 31.12.2019 CHF 4'382.67.

1.1.4 Wesentliches zur Erfolgsrechnung Gesamthaushalt (Aufwand und Ertrag)

1.1.4.1 Personalaufwand

		Rechnung 2019	Budget 2019	Rechnung 2018
30	Personalaufwand	4'910'605.09	4'704'824.00	4'468'887.42
300	Behörden und Kommissionen	122'043.40	140'000.00	137'958.10
301	Löhne Verwaltungs- und Betriebspersonal	3'740'048.14	3'598'614.00	3'365'440.96
302	Löhne der Lehrkräfte	298'793.80	295'830.00	298'898.05
303	Temporäre Arbeitskräfte	37'103.25		
305	Arbeitgeberbeiträge	631'129.55	552'240.00	576'207.80
309	Übriger Personalaufwand	81'486.95	118'140.00	90'382.51

Wie aus der Tabelle ersichtlich, sind die Personalkosten gegenüber dem Budget 2019 um 4.4% und gegenüber der Rechnung 2018 um 9.9% angestiegen.

Die **Veränderungen gegenüber der Rechnung 2018** sind hauptsächlich auf folgendes zurückzuführen:

301	Löhne Verwaltungs-/Betriebspersonal:			
0220	Allg. Dienste (Verwaltung)	+ CHF	139'334.95	Doppelbelastung infolge Krankheitsausfall und zusätzliche Stellenprozente. Rückerstattung Taggeldversicherung von CHF 47'023.60, Konto 0220.4260.00
2180	Tagesschule	+ CHF	33'949.00	Zunahme Betreuungs-Std. und Kinder am Mittagstisch. Ausgleich über Eltern- und Kantonsbeiträge. Der Allg. Haushalt wird dadurch nicht belastet, da es sich um eine Spezialfinanzierung handelt.
2197	Schulsozialarbeit	+ CHF	10'357.10	Im 2019 erstmals gesamtes Kalenderjahr (Start Pilotphase im April 2018)
5451	Kindertagesstätte	+ CHF	84'623.05	Zus. Personalaufwand (Ausgleich über Spezialfinanzierung Kindertagesstätte)
5790	Sozialdienst	+ CHF	82'655.45	Aufstockung Stellenprozente (Ausgleich über Spezialfinanzierung Sozialdienst)
			<u>+ CHF 350'919.55</u>	
303	Temporäre Arbeitskräfte	+ CHF	37'103.25	Vakanz musste im Werkhof über temporäre Arbeitskräfte ausgeglichen werden.
305	Arbeitgeberbeiträge	+ CHF	54'921.75	Sozialversicherungsbeiträge auf zus. Löhne Verwaltungs-/Betriebspersonal
			<u>+ CHF 442'944.55</u>	

1.1.4.2 Sachaufwand

		Rechnung 2019	Budget 2019	Rechnung 2018
31	Sach- und übriger Betriebsaufwand	4'703'363.50	5'072'184.00	5'318'343.94
310	Material- und Warenaufwand	432'467.01	476'629.00	413'188.94
311	Nicht aktivierbare Anlagen	238'248.63	274'473.00	209'187.41
312	Ver- und Entsorgung	1'596'731.94	1'653'000.00	2'178'296.50
313	Dienstleistungen und Honorare	1'208'383.24	1'275'944.00	1'112'390.49
314	Baulicher Unterhalt	536'266.61	614'800.00	686'470.13
315	Unterhalt Mobilien u. immater. Anlagen	270'700.90	289'130.00	256'708.50
316	Mieten, Leasing, Pachten, Benützungsgb.	91'014.05	78'365.00	85'796.15
317	Spesenentschädigungen	125'225.12	174'843.00	103'107.51
318	Wertberichtigungen auf Forderungen	204'326.00	235'000.00	273'198.31

Der Sachaufwand ist gegenüber dem Budget 2019 um 7.3% und gegenüber der Rechnung 2018 um 11.6% gesunken.

- 312 Ver- und Entsorgung:** Der Minderaufwand gegenüber dem Vorjahr ist auf die tieferen Strom-/Netzpreise zurückzuführen.
- 313 Dienstleistungen und Honorare:** Der Mehraufwand gegenüber dem Vorjahr ist aufgrund von unvorhergesehenen Anwaltskosten und der Überarbeitung der Gemeindeorganisation entstanden.
- 314 Baulicher Unterhalt:** Der Minderaufwand gegenüber dem Vorjahr geht hauptsächlich aus dem Gemeinde-Strassenunterhalt von CHF 62'340.00 und dem Kanalisationsunterhalt von CHF 70'263.66 hervor.
- 318 Wertberichtigungen auf Forderungen:** Die Steuerforderungsverluste sind gegenüber dem Vorjahr um CHF 68'872.31 gesunken.

1.1.4.3 Abschreibungen

Bestehendes Verwaltungsvermögen (Übergangsbestimmungen Ziff. 4.1.1 bis 4.1.4 GV)

Das bestehende Verwaltungsvermögen per 1.1.2014 wurde zu Buchwerten in HRM2 übernommen.

Der Abschreibungssatz von **10%** wurde an der Gemeindeversammlung vom 4. Dezember 2013 mit dem Budget 2014 genehmigt. Im 2019 wurden auf dem bestehenden Verwaltungsvermögen **lineare Abschreibungen** von **CHF 473'686.50** vorgenommen.

Neues Verwaltungsvermögen ab 1.1.2014

Ab 2014 werden die ordentlichen Abschreibungen nach Anlagekategorien (Anhang 2 GV), und Nutzungsdauer (gemäss Anhang 2 GV) der neuen, d.h. nach Einführung von HRM2 erstellten Vermögenswerte berechnet. Die Abschreibungen erfolgen linear nach Nutzungsdauer.

Übersicht Abschreibungen

		Rechnung 2019	Budget 2019	Rechnung 2018
33	Abschreibungen Verwaltungsvermögen	1'045'434.99	1'079'711.00	846'216.97
330	Sachanlagen VV	942'522.18	973'604.00	775'054.74
332	Abschreibungen immaterielle Anlagen	75'121.81	81'614.00	55'141.01
366	Abschreibungen Investitionsbeiträge	27'791.00	24'493.00	16'021.22
38	Zusätzliche Abschreibungen	192'386.61	0.00	1'306'285.38
3894	Einlagen in finanzpolitische Reserve	192'386.61	0.00	1'306'285.38

Zusätzliche Abschreibungen (Art. 84 GV, Allg. Haushalt ohne Spezialfinanzierungen)

Zusätzliche Abschreibungen werden vorgenommen, wenn im Rechnungsjahr

- a) in der Erfolgsrechnung Allg. Haushalt ein Ertragsüberschuss ausgewiesen wird und
- b) die ordentlichen Abschreibungen im Allg. Haushalt kleiner als die Nettoinvestitionen im Allg. Haushalt sind.

Im 2019 wurden im Allg. Haushalt Nettoinvestitionen von CHF 2'373'955.71 getätigt.

Die planmässigen Abschreibungen im Allg. Haushalt betragen CHF 973'050.48.

Der Selbstfinanzierungsfehlbetrag aus Abschreibungen Allg. Haushalt beträgt CHF 1'400'905.23.

Der Ertragsüberschuss im Allg. Haushalt beträgt vor den zusätzlichen Abschreibungen CHF 192'386.61.

Somit müssen im 2019 zusätzliche Abschreibungen von **CHF 192'386.61** vorgenommen und in die finanzpolitische Reserve (EK) eingelegt werden.

1.1.4.4 Steuern (Fiskalertrag)

Steueranlage: 1,65-fache der einfachen Steuer (unverändert)

Liegenschaftssteuer: 1,2 Promille des amtlichen Wertes (unverändert)

Der Fiskalertrag 2019 entspricht praktisch dem Budget (-0.1%). Gegenüber dem Vorjahr ist er leicht angestiegen (+1.0%).

		Rechnung 2019	Budget 2019	Rechnung 2018
40	Fiskalertrag	9'119'546.65	9'126'700.00	9'033'182.09
400	Direkte Steuern natürliche Personen	7'115'332.80	7'160'000.00	6'652'320.14
4000	Einkommenssteuern natürliche Personen	6'369'465.00	6'515'000.00	6'003'333.20
4001	Vermögenssteuern nat. Personen	487'259.00	395'000.00	396'246.15
4002	Quellensteuern natürliche Personen	258'608.80	250'000.00	252'740.79

401	Direkte Steuern juristische Personen	867'646.25	751'000.00	1'072'427.85
4010	Gewinnsteuern juristische Personen	833'315.90	715'000.00	1'029'982.20
4011	Kapitalsteuern juristische Personen	32'297.65	34'000.00	40'202.40
4019	Übrige direkte Steuern juristische Personen	2'032.70	2'000.00	2'243.25
402	Übrige direkte Steuern	1'100'033.60	1'186'000.00	1'274'036.10
4021	Grundsteuern	834'960.00	850'000.00	833'784.85
4022	Vermögensgewinnsteuern	240'303.15	300'000.00	393'012.95
4024	Erbschafts- und Schenkungssteuern	2'178.60	10'000.00	13'167.85
4029	Eingang abgeschriebene Steuern	22'591.85	26'000.00	34'070.45
403	Besitz- und Aufwandsteuern	36'534.00	29'700.00	34'398.00
4033	Hundesteuer	30'400.00	24'000.00	28'400.00
4039	Übrige Besitz- und Aufwandsteuer	6'134.00	5'700.00	5'998.00

Die Steuereinnahmen (Einkommens- und Vermögenssteuern) der natürlichen Personen weichen im 2019 gegenüber dem Budget um lediglich 0.6% ab. Gegenüber dem Vorjahr sind sie hingegen um 7.0% angestiegen.

Die **Einkommenssteuern** der **natürlichen Personen** (NP) verteilen sich wie folgt auf die einzelnen Steuerjahre:

Steuerjahr		Rechnung 2019	Budget 2019	Veränderung
TOTAL		6'103'341.40	6'515'000.00	-6.3%
2018	183'669.40			
2017	-36'750.55			
2016	11'898.50			
2015	-52'222.80			
2014	2'494.70			
2013	7'072.40	116'161.65		1.8%
4000 Zwischentotal Einkommenssteuern		6'219'503.05		-4.5%

Lotteriegewinnsteuern NP	95'000.00	1.5%	
Nach- und Strafsteuern NP	27'983.70	0.4%	
Steuerteilungen NP	28'475.90	0.4%	
Pauschale Steueranrechnung NP	-1'497.65	0.0%	
4000 Einkommenssteuern NP	6'369'465.00	6'515'000.00	-2.2%

Bei den juristischen Personen sind die Steuereinnahmen (Gewinn- und Kapitalsteuern) gegenüber dem Budget um 15.5% höher und gegenüber dem Vorjahr um 19.1% tiefer ausgefallen.

Die **Gewinnsteuern** der **juristischen Personen** (JP) verteilen sich wie folgt auf die einzelnen Steuerjahre:

Steuerjahr	Rechnung 2019	Budget 2019	Veränderung
TOTAL	687'752.40	715'000.00	-3.8%
2018	-108'437.90		
2016	67'371.50		
2015	2'136.30		
2014	25.25		
2013	-59.05	-38'963.90	-5.4%
	648'788.50		-9.3%
Steuerteilungen JP	184'072.15		25.7%
Übr. Gewinnsteuer JP	455.25		0.1%
4010 Gewinnsteuern juristische Personen	833'315.90	715'000.00	16.5%

Alg. Haushalt: Wesentliche Veränderungen gegenüber:

		Budget 2019	Rechnung 2018	
FINANZ- UND LASTENAUSGLEICH				
2110.3611.00	Lehrergehälter Kindergarten	-6'974	12'502	
2120.3611.00	Lehrergehälter Primarstufe	36'392	262'024	
2130.3611.00	Lehrergehälter Sekundarstufe	-13'435	121'628	
5320.3631.00	Ergänzungsleistungen	-38'323	34'965	
5410.3631.00	Familienzulagen	8'504	7'692	
5799.3611.00	Lastenausgleich Sozialhilfe (z.L. Gemeinde)	-115'696	-11'445	
5799.4611.00	Lastenausgleich Sozialhilfe (z.G. Gemeinde)	E -7'188	-41'572	
6291.3631.00	Gemeindeanteil Öffentlicher Verkehr	-14'091	11'635	
9300.3621.60	Neue Aufgabenteilung	-5'720	36'798	
9300.4621.50	Mindestausstattung	E -77'213	107'134	
9300.4621.61	Soziodemografischer Zuschuss	E -337	-1'286	
9300.4622.70	Disparitätenabbau	E -55'403	85'425	326'099
ABSCHREIBUNGEN				
0220	Allgemeine Dienste (Verwaltung)	-6'106	6'446	
0290	Verwaltungsliegenschaft Hauptstrasse	-4'573	-140	
0292	Mehrzweckgebäude	3'032	3'242	
1506	LEPIME	3'501	12'437	
2120	Primarstufe	50	2'473	
2170	Schulliegenschaften	13'622	122'801	
2190	Schulleitung und Schulverwaltung	-1'033		
3410	Sport	-219	718	
5451	Kindertagesstätte	1'646	1'646	
6150	Gemeindestrassen	-12'982	9'568	
7201	Abwasserbeseitigung	-6'404	2'125	
7710	Friedhof und Bestattung	-1'000		
7900	Raumordnung allg.	-1'000	11'888	
8711	Elektrizität	-21'186	26'011	
9901	Bisheriges Verwaltungsvermögen (vor 2014)	-1'626	0	199'218
0 ALLGEMEINE VERWALTUNG				
0110	Legislative	-2'917	7'958	
0120	Exekutive	-22'385	-11'477	
0220	Allgemeine Dienste (Verwaltung)	64'067	123'232	
029	Verwaltungsliegenschaften	-9'858	-2'884	116'828

1	ÖFF. ORDNUNG U. SICHERHEIT, VERTEIDIGUNG				
1110	Öffentliche Sicherheit	-8'811		-9'875	
1400	Allg. Rechtswesen	9'539		29'268	
1506	Feuerwehr	-3'501		-12'437	
16	Militär und Zivilschutz	-10'655	-13'427	-3'684	3'272
2	BILDUNG				
2110	Kindergarten	-2'047		547	
2120	Primarstufe	-42'865		-2'386	
2130	Sekundarstufe I	-28'779		-5'407	
2140	Musikschule	-41'889		-26'633	
2170	Schulliegenschaften	-44'992		-10'920	
2190	Schulleitung und Schulverwaltung	4'686		16'349	
2193	Schulveranstaltungen	2'186		13'025	
2197	Schulsozialarbeit	-6'081		11'567	
2910	Schulkommission	-3'858	-163'639	4'546	688
3	KULTUR, SPORT UND FREIZEIT, KIRCHE				
31	Denkmalpflege und Heimatschutz	30		19'980	
32	Übrige Kultur	11'312		1'135	
33	Massenmedien	866	E	-6'475	
34	Sport und Freizeit	-15'970	-5'494	-8'044	19'546
4	GESUNDHEIT				
43	Gesundheitsprävention (inkl. Schulgesundheit)	-2'712		-386	
49	Übriges Gesundheitswesen	-192	-2'904	1'158	771
5	SOZIALE SICHERHEIT				
5310	AHV-Zweigstelle Lengnau-Pieterlen	663		433	
5440	Jugendschutz (Elternbriefe Pro Juventute)	-524		-364	
5444	Offene Kinder- und Jugendarbeit	-2'259		7'759	
5451	Kindertagesstätte	-1'646		-1'646	
5458	Tageselternverein			890	
5590	Arbeitslosigkeit	-1'980		6'040	
5791	Sozialbehörde	-9'706		-3'473	
5799	Selbstbehalt KITA Wohnsitzgemeinde	-10'513	-25'965	3'386	13'024

6 VERKEHR					
6150	Gemeindestrassen		-5'096	-24'524	
6155	Parkplätze	E	24'710	9'651	
62	Öffentlicher Verkehr		13'633	127	-34'048
7 UMWELTSCHUTZ UND RAUMORDNUNG					
7201	Abwasserentsorgung		6'404	-2'125	
7710	Friedhof und Bestattung allgemein		-24'544	8'625	
7792	Hundetoiletten	E	7'522	-691	
790	Raumordnung		-4'484	13'725	20'915
8 VOLKSWIRTSCHAFT					
8711	Elektrizität	E	391'338	-17'294	17'294
9 FINANZEN UND STEUERN					
9100	Allgemeine Gemeindesteuern	E	-6'572	226'773	
9101	Sondersteuern	E	40'285	-64'657	
9102	Liegenschaftssteuern	E	-16'506	-3'392	
9500	Erbschafts- und Schenkungssteuer	E	-7'821	-10'989	
9610	Zinsen		-27'731	-32'808	
9630	Liegenschaften des Finanzvermögens	E	13'799	-714'409	
9631	SF Liegenschaft FV "alte Landstrasse 14"			-3'175	
9690	Finanzvermögen	E	2'855	-28'345	
9710	Rückverteilung CO2-Abgabe	E	2'480	-142	
9900	Systembedingte Zusatzabschreibungen (Einlage in finanzpolitische Reserve)		333'799	-1'212'822	-653'642
Übrige Veränderungen:					
				540	-384
	TOTAL wesentliche Veränderungen			-385'570	29'581

E = Ertrag

1.1.5 Investitionsrechnung**Aktivierungsgrenze**

Der Gemeinderat belastet einzelne Investitionen unter **CHF 10'000** (maximal bis zur Aktivierungsgrenze von CHF 50'000 gemäss Art. 79a GV) der Erfolgsrechnung. Er verfolgt dabei eine konstante Praxis.

Investitionsrechnung

Im 2019 wurden Netto-Investitionen für CHF 2'828'302.83 vorgenommen. Budgetiert wurden Netto-Investitionen für CHF 4'360'900.00.

Die Netto-Investitionen sind somit im 2019 um CHF 1'532'597.17 tiefer ausgefallen.

In folgenden Funktionen weichen die Netto-Investitionen gegenüber dem Budget wesentlich ab:

- 2170 Schulliegenschaften	CHF	805'549 +
- 5340 Alterswohnungen Bonacasa	CHF	200'000 -
- 6150 Gemeindestrassen	CHF	760'843 -
- 7201 Abwasserentsorgung	CHF	1'144'669 -
- 8711 Elektrizität	CHF	143'815 -

Die Veränderungen gehen aus der detaillierten Investitionsrechnung, Seite 152-159 hervor.

1.1.6 Bilanz**Folgebewertung Finanzvermögen**

Das Finanzvermögen wurde gemäss Anhang 1 der Gemeindeverordnung neu bewertet. Die Neubewertungsreserve betrug per 1.1.2019 CHF 578'540.00. Per 1.1.2019 mussten gem. Art. T2-3 Abs. 2 Ziff. 5 GV 10% der gesamten Finanzanlagen und 5% der gesamten Sachanlagen des Finanzvermögens in die Schwankungsreserve überführt werden. Ab dem 6. Jahr nach Einführung von HRM2, d.h. ab 2019 muss die Neubewertungsreserve innerhalb von 5 Jahren zu Gunsten des Bilanzüberschusses aufgelöst werden. Die Neubewertungsreserve beträgt somit per 31.12.2019 nach Auflösungen zu Gunsten der Schwankungsreserve noch CHF 395'691. Die Details gehen aus Seite 50-51 hervor.

Die Bilanzwerte haben sich im 2019 wie folgt verändert:

Bilanz		1.1.2019	Zuwachs	Abgang	31.12.2019
1	Aktiven	27'358'418.53	86'484'651.00	83'426'507.91	30'416'561.62
10	Finanzvermögen	14'335'382.85	79'518'015.41	78'242'740.16	15'610'658.10
14	Verwaltungsvermögen	13'023'035.68	6'966'635.59	5'183'767.75	14'805'903.52

Bilanz		1.1.2019	Zuwachs	Abgang	31.12.2019
2	Passiven	27'358'418.53	33'924'364.34	30'866'221.25	30'416'561.62
20	Fremdkapital	14'086'846.06	32'960'990.14	30'282'141.75	16'765'694.45
29	Eigenkapital	13'271'572.47	963'374.20	584'079.50	13'650'867.17

Die detaillierten Veränderungen gehen aus der Bilanz, Seite 69-81 hervor.

1.1.7 Nachkredite

Es werden nur Nachkredite mit einer Überschreitung von grösser 10% und grösser CHF 1'000.00 aufgeführt.

Total: CHF 1'000'061.54

davon:

gebunden	CHF	523'879.99
GR Kompetenz	CHF	476'181.55
von GV zu beschliessen	CHF	0.00

Die Details gehen aus der Nachkredittabelle, Seite 64-67 hervor.

1.1.8 Spezialfinanzierungen (gebührenfinanzierte Bereiche)

(Art. 30 Bst. b FHDV)

SF Abwasserentsorgung (gesetzliche Spezialfinanzierung)

	<u>Rechnung 2019</u>	<u>Budget 2019</u>	<u>Rechnung 2018</u>
Erfolg	<u>188'973.23</u>	<u>-67'104.00</u>	<u>167'458.73</u>
	Rechnungsjahr <u>31.12.2019</u>		Rechnungsjahr <u>31.12.2018</u>
Verwaltungsvermögen	<u>1'180'582.00</u>		<u>979'946.43</u>
Bestand Werterhalt	<u>2'611'669.37</u>		<u>2'401'626.85</u>
Bestand SF	<u>1'408'777.87</u>		<u>1'219'804.64</u>

SF Abfall (gesetzliche Spezialfinanzierung)

	<u>Rechnung 2019</u>	<u>Budget 2019</u>	<u>Rechnung 2018</u>
Erfolg	<u>13'266.13</u>	<u>751.00</u>	<u>40'432.84</u>
	Rechnungsjahr <u>31.12.2019</u>		Rechnungsjahr <u>31.12.2018</u>
Verwaltungsvermögen	<u>15'001.79</u>		<u>19'731.19</u>
Bestand Werterhalt	<u>0.00</u>		<u>0.00</u>
Bestand SF	<u>257'679.96</u>		<u>244'413.83</u>

SF Feuerwehr (Spezialfinanzierung mit Gemeindereglement)

	<u>Rechnung 2019</u>	<u>Budget 2019</u>	<u>Rechnung 2018</u>
Erfolg	<u>-623.80</u>	<u>-26'363.00</u>	<u>675.68</u>
	Rechnungsjahr <u>31.12.2019</u>		Rechnungsjahr <u>31.12.2018</u>
Verwaltungsvermögen	<u>515'293.77</u>		<u>333'656.85</u>
Bestand Werterhalt	<u>0.00</u>		<u>0.00</u>
Bestand SF	<u>327'730.05</u>		<u>328'353.85</u>

2 Eckdaten

2.1 Übersicht

	Rechnung 2019	Budget 2019	Rechnung 2018
Jahresergebnis ER Gesamthaushalt	202'239.36	-451'923.00	237'472.66
Jahresergebnis ER Allgemeiner Haushalt		-385'570.00	29'581.09
Jahresergebnis gesetzliche Spezialfinanzierungen	202'239.36	-66'353.00	207'891.57
Steuerertrag natürliche Personen	7'115'332.80	7'160'000.00	6'652'320.14
Steuerertrag juristische Personen	867'646.25	751'000.00	1'072'427.85
Liegenschaftssteuer	834'960.00	850'000.00	833'784.85
Nettoinvestitionen	2'828'302.83	4'360'900.00	2'336'843.84
Bestand Finanzvermögen	15'610'658.10		14'335'382.85
Bestand Verwaltungsvermögen Gesamthaushalt	14'805'903.52		13'023'035.68
Bestand Verwaltungsvermögen Allgemeiner Haushalt	13'095'025.96		11'689'701.21
Bestand Verwaltungsvermögen Spezialfinanzierungen	1'710'877.56		1'333'334.47
Fremdkapital	16'765'694.45		14'086'846.06
Eigenkapital	13'650'867.17		13'271'572.47
Reserven	4'629'134.72		4'436'748.11
Bilanzüberschuss/-fehlbetrag	3'236'221.15		3'236'221.15

2.2 SELBSTFINANZIERUNG / FINANZIERUNGSERGEBNIS

		Rechnung 2019	Budget 2019	Rechnung 2018
Ergebnis Gesamthaushalt	90	202'239.36	-451'923.00	237'472.66
Abschreibung Verwaltungsvermögen	33	1'017'643.99	1'055'218.00	830'195.75
Einlagen in Fonds und Spezialfinanzierungen	35	302'704.00	310'204.00	525'975.68
Entnahmen aus Fonds und Spezialfinanzierungen	45	-113'180.78	-110'862.00	-95'852.41
Wertberichtigung Darlehen Verwaltungsvermögen	364	0.00	0.00	0.00
Wertberichtigung Beteiligungen Verwaltungsvermögen	365	0.00	0.00	0.00
Abschreibungen Investitionsbeiträge	366	27'791.00	24'493.00	16'021.22
Einlagen in das Eigenkapital	389	428'849.75	155'695.00	1'463'548.87
Entnahmen aus dem Eigenkapital	489	-461'213.13	-527'591.00	-866'350.45
Aufwertung Verwaltungsvermögen	4490	0.00	0.00	0.00
Selbstfinanzierung		1'404'834.19	455'234.00	2'111'011.32
Nettoinvestitionen				
Investitionsausgaben	690	3'342'826.98	4'380'900.00	2'579'483.84
Investitionseinnahmen	590	514'524.15	20'000.00	242'640.00
Nettoinvestitionen		2'828'302.83	4'360'900.00	2'336'843.84
Finanzierungsergebnis		-1'423'468.64	-3'905'666.00	-225'832.52

2.3 Gestufter Erfolgsausweis Gesamthaushalt

	Rechnung 2019	Budget 2019	Rechnung 2018
Betrieblicher Aufwand			
30 Personalaufwand	4'910'605.09	4'704'824.00	4'468'887.42
31 Sach- und übriger Betriebsaufwand	4'703'363.50	5'072'184.00	5'318'343.94
33 Abschreibungen Verwaltungsvermögen	1'017'643.99	1'055'218.00	830'195.75
35 Einlagen in Fonds und Spezialfinanzierungen	302'704.00	310'204.00	525'975.68
36 Transferaufwand	12'091'744.86	12'784'452.00	11'646'750.17
37 Durchlaufende Beiträge	497'065.90	510'000.00	516'246.50
Total Betrieblicher Aufwand	23'523'127.34	24'436'882.00	23'306'399.46
Betrieblicher Ertrag			
40 Fiskalertrag	9'119'546.65	9'126'700.00	9'033'182.09
41 Regalien und Konzessionen	0.00	0.00	0.00
42 Entgelte	7'257'168.34	6'866'600.00	8'320'135.47
43 Verschiedene Erträge	0.00	0.00	0.00
45 Entnahmen aus Fonds und Spezialfinanzierungen	113'180.78	110'862.00	95'852.41
46 Transferertrag	6'616'056.16	6'947'201.00	6'059'269.36
47 Durchlaufende Beiträge	497'065.90	510'000.00	516'246.50
Total Betrieblicher Ertrag	23'603'017.83	23'561'363.00	24'024'685.83
ERGEBNIS AUS BETRIEBLICHER TÄTIGKEIT	79'890.49	-875'519.00	718'286.37
34 Finanzaufwand	112'507.21	147'470.00	155'774.14
44 Finanzertrag	202'492.70	199'170.00	272'158.85
ERGEBNIS AUS FINANZIERUNG	89'985.49	51'700.00	116'384.71
OPERATIVES ERGEBNIS	169'875.98	-823'819.00	834'671.08
38 Ausserordentlicher Aufwand	428'849.75	155'695.00	1'463'548.87
48 Ausserordentlicher Ertrag	461'213.13	527'591.00	866'350.45
AUSSERORDENTLICHES ERGEBNIS	32'363.38	371'896.00	-597'198.42
GESAMTERGEBNIS ERFOLGSRECHNUNG	202'239.36	-451'923.00	237'472.66

2.3.1 Gestufter Erfolgsausweis Allgemeiner Haushalt

	Rechnung 2019	Budget 2019	Rechnung 2018
Betrieblicher Aufwand			
30 Personalaufwand	4'910'605.09	4'704'824.00	4'468'887.42
31 Sach- und übriger Betriebsaufwand	4'174'857.62	4'488'184.00	4'722'342.47
33 Abschreibungen Verwaltungsvermögen	997'219.53	1'028'390.00	811'896.39
35 Einlagen in Fonds und Spezialfinanzierungen	0.00	0.00	675.68
36 Transferaufwand	11'556'156.23	12'202'752.00	11'087'960.59
37 Durchlaufende Beiträge	497'065.90	510'000.00	516'246.50
Total Betrieblicher Aufwand	22'135'904.37	22'934'150.00	21'608'009.05
Betrieblicher Ertrag			
40 Fiskalertrag	9'119'546.65	9'126'700.00	9'033'182.09
41 Regalien und Konzessionen	0.00	0.00	0.00
42 Entgelte	5'760'654.94	5'504'600.00	6'498'283.65
43 Verschiedene Erträge	0.00	0.00	0.00
45 Entnahmen aus Fonds und Spezialfinanzierungen	20'519.30	38'763.00	13'961.05
46 Transferertrag	6'616'056.16	6'947'201.00	6'059'269.36
47 Durchlaufende Beiträge	497'065.90	510'000.00	516'246.50
Total Betrieblicher Ertrag	22'013'842.95	22'127'264.00	22'120'942.65
ERGEBNIS AUS BETRIEBLICHER TÄTIGKEIT	-122'061.42	-806'886.00	512'933.60
34 Finanzaufwand	112'507.21	147'470.00	155'774.14
44 Finanzertrag	202'205.25	196'890.00	269'620.05
ERGEBNIS AUS FINANZIERUNG	89'698.04	49'420.00	113'845.91
OPERATIVES ERGEBNIS	-32'363.38	-757'466.00	626'779.51
38 Ausserordentlicher Aufwand	428'849.75	155'695.00	1'463'548.87
48 Ausserordentlicher Ertrag	461'213.13	527'591.00	866'350.45
AUSSERORDENTLICHES ERGEBNIS	32'363.38	371'896.00	-597'198.42
GESAMTERGEBNIS ERFOLGSRECHNUNG	0.00	-385'570.00	29'581.09

2.3.1.1 Gestufter Erfolgsausweis Steuerfinanzierter Haushalt

	Rechnung 2019	Budget 2019	Rechnung 2018
Betrieblicher Aufwand			
30 Personalaufwand	4'777'123.50	4'580'774.00	4'339'772.36
31 Sach- und übriger Betriebsaufwand	2'407'097.68	2'581'684.00	2'496'199.25
33 Abschreibungen Verwaltungsvermögen	903'677.64	913'662.00	744'365.64
35 Einlagen in Fonds und Spezialfinanzierungen	0.00	0.00	675.68
36 Transferaufwand	11'537'836.98	12'183'452.00	11'071'010.59
37 Durchlaufende Beiträge	0.00	0.00	0.00
Total Betrieblicher Aufwand	19'625'735.80	20'259'572.00	18'652'023.52
Betrieblicher Ertrag			
40 Fiskalertrag	9'119'546.65	9'126'700.00	9'033'182.09
41 Regalien und Konzessionen	0.00	0.00	0.00
42 Entgelte	2'331'714.49	2'337'100.00	2'620'253.62
43 Verschiedene Erträge	0.00	0.00	0.00
45 Entnahmen aus Fonds und Spezialfinanzierungen	20'519.30	38'763.00	13'961.05
46 Transferertrag	6'616'056.16	6'947'201.00	6'059'269.36
47 Durchlaufende Beiträge	0.00	0.00	0.00
Total Betrieblicher Ertrag	18'087'836.60	18'449'764.00	17'726'666.12
ERGEBNIS AUS BETRIEBLICHER TÄTIGKEIT	-1'537'899.20	-1'809'808.00	-925'357.40
34 Finanzaufwand	112'507.21	147'470.00	155'569.14
44 Finanzertrag	200'956.45	195'250.00	267'314.70
ERGEBNIS AUS FINANZIERUNG	88'449.24	47'780.00	111'745.56
OPERATIVES ERGEBNIS	-1'449'449.96	-1'762'028.00	-813'611.84
38 Ausserordentlicher Aufwand	428'849.75	155'695.00	1'463'548.87
48 Ausserordentlicher Ertrag	311'213.13	377'591.00	696'350.45
AUSSERORDENTLICHES ERGEBNIS	-117'636.62	221'896.00	-767'198.42
GESAMTERGEBNIS ERFOLGSRECHNUNG	-1'567'086.58	-1'540'132.00	-1'580'810.26

2.3.1.2 Gestufter Erfolgsausweis Elektrizität

	Rechnung 2019	Budget 2019	Rechnung 2018
Betrieblicher Aufwand			
30 Personalaufwand	133'481.59	124'050.00	129'115.06
31 Sach- und übriger Betriebsaufwand	1'767'759.94	1'906'500.00	2'226'143.22
33 Abschreibungen Verwaltungsvermögen	93'541.89	114'728.00	67'530.75
35 Einlagen in Fonds und Spezialfinanzierungen	0.00	0.00	0.00
36 Transferaufwand	18'319.25	19'300.00	16'950.00
37 Durchlaufende Beiträge	497'065.90	510'000.00	516'246.50
Total Betrieblicher Aufwand	2'510'168.57	2'674'578.00	2'955'985.53
Betrieblicher Ertrag			
40 Fiskalertrag	0.00	0.00	0.00
41 Regalien und Konzessionen	0.00	0.00	0.00
42 Entgelte	3'428'940.45	3'167'500.00	3'878'030.03
43 Verschiedene Erträge	0.00	0.00	0.00
45 Entnahmen aus Fonds und Spezialfinanzierungen	0.00	0.00	0.00
46 Transferertrag	0.00	0.00	0.00
47 Durchlaufende Beiträge	497'065.90	510'000.00	516'246.50
Total Betrieblicher Ertrag	3'926'006.35	3'677'500.00	4'394'276.53
ERGEBNIS AUS BETRIEBLICHER TÄTIGKEIT	1'415'837.78	1'002'922.00	1'438'291.00
34 Finanzaufwand	0.00	0.00	205.00
44 Finanzertrag	1'248.80	1'640.00	2'305.35
ERGEBNIS AUS FINANZIERUNG	1'248.80	1'640.00	2'100.35
OPERATIVES ERGEBNIS	1'417'086.58	1'004'562.00	1'440'391.35
38 Ausserordentlicher Aufwand	0.00	0.00	0.00
48 Ausserordentlicher Ertrag	150'000.00	150'000.00	170'000.00
AUSSERORDENTLICHES ERGEBNIS	150'000.00	150'000.00	170'000.00
GESAMTERGEBNIS ERFOLGSRECHNUNG	1'567'086.58	1'154'562.00	1'610'391.35

2.3.2 Gestufter Erfolgsausweis Abwasserentsorgung

	Rechnung 2019	Budget 2019	Rechnung 2018
Betrieblicher Aufwand			
30 Personalaufwand	0.00	0.00	0.00
31 Sach- und übriger Betriebsaufwand	125'845.04	156'500.00	191'905.22
33 Abschreibungen Verwaltungsvermögen	15'695.06	22'099.00	13'569.96
35 Einlagen in Fonds und Spezialfinanzierungen	302'704.00	310'204.00	525'300.00
36 Transferaufwand	510'063.67	552'500.00	532'148.33
37 Durchlaufende Beiträge	0.00	0.00	0.00
Total Betrieblicher Aufwand	954'307.77	1'041'303.00	1'262'923.51
Betrieblicher Ertrag			
40 Fiskalertrag	0.00	0.00	0.00
41 Regalien und Konzessionen	0.00	0.00	0.00
42 Entgelte	1'050'451.62	900'000.00	1'346'155.18
43 Verschiedene Erträge	0.00	0.00	0.00
45 Entnahmen aus Fonds und Spezialfinanzierungen	92'661.48	72'099.00	81'891.36
46 Transferertrag	0.00	0.00	0.00
47 Durchlaufende Beiträge	0.00	0.00	0.00
Total Betrieblicher Ertrag	1'143'113.10	972'099.00	1'428'046.54
ERGEBNIS AUS BETRIEBLICHER TÄTIGKEIT	188'805.33	-69'204.00	165'123.03
34 Finanzaufwand	0.00	0.00	0.00
44 Finanzertrag	167.90	2'100.00	2'335.70
ERGEBNIS AUS FINANZIERUNG	167.90	2'100.00	2'335.70
OPERATIVES ERGEBNIS	188'973.23	-67'104.00	167'458.73
38 Ausserordentlicher Aufwand	0.00	0.00	0.00
48 Ausserordentlicher Ertrag	0.00	0.00	0.00
AUSSERORDENTLICHES ERGEBNIS	0.00	0.00	0.00
GESAMTERGEBNIS ERFOLGSRECHNUNG	188'973.23	-67'104.00	167'458.73

2.3.3 Gestufter Erfolgsausweis Abfall

	Rechnung 2019	Budget 2019	Rechnung 2018
Betrieblicher Aufwand			
30 Personalaufwand	0.00	0.00	0.00
31 Sach- und übriger Betriebsaufwand	402'660.84	427'500.00	404'096.25
33 Abschreibungen Verwaltungsvermögen	4'729.40	4'729.00	4'729.40
35 Einlagen in Fonds und Spezialfinanzierungen	0.00	0.00	0.00
36 Transferaufwand	25'524.96	29'200.00	26'641.25
37 Durchlaufende Beiträge	0.00	0.00	0.00
Total Betrieblicher Aufwand	432'915.20	461'429.00	435'466.90
Betrieblicher Ertrag			
40 Fiskalertrag	0.00	0.00	0.00
41 Regalien und Konzessionen	0.00	0.00	0.00
42 Entgelte	446'061.78	462'000.00	475'696.64
43 Verschiedene Erträge	0.00	0.00	0.00
45 Entnahmen aus Fonds und Spezialfinanzierungen	0.00	0.00	0.00
46 Transferertrag	0.00	0.00	0.00
47 Durchlaufende Beiträge	0.00	0.00	0.00
Total Betrieblicher Ertrag	446'061.78	462'000.00	475'696.64
ERGEBNIS AUS BETRIEBLICHER TÄTIGKEIT	13'146.58	571.00	40'229.74
34 Finanzaufwand	0.00	0.00	0.00
44 Finanzertrag	119.55	180.00	203.10
ERGEBNIS AUS FINANZIERUNG	119.55	180.00	203.10
OPERATIVES ERGEBNIS	13'266.13	751.00	40'432.84
38 Ausserordentlicher Aufwand	0.00	0.00	0.00
48 Ausserordentlicher Ertrag	0.00	0.00	0.00
AUSSERORDENTLICHES ERGEBNIS	0.00	0.00	0.00
GESAMTERGEBNIS ERFOLGSRECHNUNG	13'266.13	751.00	40'432.84

3 BILANZ

AKTIVEN	Rechnung 2019	Rechnung 2018	Veränderung
FINANZVERMÖGEN			
100 Flüssige Mittel und kurzfristige Geldanlagen	3'050'175.69	3'348'418.41	-298'242.72
101 Forderungen	9'274'296.70	9'142'144.95	132'151.75
102 Kurzfristige Finanzanlagen	-	-	-
104 Aktive Rechnungsabgrenzungen	459'293.85	367'728.24	91'565.61
106 Vorräte und angefangene Arbeiten	-	3'190.00	-3'190.00
107 Finanzanlagen	212'234.00	204'621.00	7'613.00
108 Sachanlagen Finanzvermögen	2'614'657.86	1'269'280.25	1'345'377.61
109 Forderungen gegenüber Spezialfinanzierungen und Fonds im FK	-	-	-
TOTAL FINANZVERMÖGEN	15'610'658.10	14'335'382.85	1'275'275.25
VERWALTUNGSVERMÖGEN			
140 Sachanlagen Verwaltungsvermögen	13'504'499.82	11'720'858.26	1'783'641.56
142 Immaterielle Anlagen	216'613.06	192'690.97	23'922.09
144 Darlehen	602'703.80	802'703.80	-200'000.00
145 Beteiligungen, Grundkapitalien	100'006.00	100'006.00	-
146 Investitionsbeiträge	382'080.84	206'776.65	175'304.19
148 Kumulierte zusätzliche Abschreibungen	-	-	-
TOTAL VERWALTUNGSVERMÖGEN	14'805'903.52	13'023'035.68	1'782'867.84
AKTIVEN	30'416'561.62	27'358'418.53	3'058'143.09
PASSIVEN			
FREMDKAPITAL			
Kurzfristiges Fremdkapital			
200 Laufende Verbindlichkeiten	1'545'830.58	1'705'770.07	-159'939.49
201 Kurzfristige Finanzverbindlichkeiten	513'825.32	513'825.32	-
204 Passive Rechnungsabgrenzungen	126'496.40	154'144.70	-27'648.30
205 Kurzfristige Rückstellungen	-	-	-
Total kurzfristiges Fremdkapital	2'186'152.30	2'373'740.09	-187'587.79
Langfristiges Fremdkapital			
206 Langfristige Finanzverbindlichkeiten	14'142'806.08	11'256'631.40	2'886'174.68
208 Langfristige Rückstellungen	-	-	-
209 Verbindlichkeiten gegenüber Spezialfinanzierungen und Fonds im FK	436'736.07	456'474.57	-19'738.50
Total langfristiges Fremdkapital	14'579'542.15	11'713'105.97	2'866'436.18
TOTAL FREMDKAPITAL	16'765'694.45	14'086'846.06	2'678'848.39
EIGENKAPITAL			
290 Verpflichtungen/Vorschüsse gegenüber Spezialfinanzierungen	1'994'187.88	1'792'572.32	201'615.56
292 Rücklagen der Globalbudgetbereiche	3'304'093.20	3'227'490.89	76'602.31
293 Vorfinanzierungen	4'629'134.72	4'436'748.11	192'386.61
294 Reserven	487'230.22	578'540.00	-91'309.78
296 Neubewertungsreserve Finanzvermögen	3'236'221.15	3'236'221.15	-
299 Bilanzüberschuss/-fehlbeträge	-	-	-
TOTAL EIGENKAPITAL	13'650'867.17	13'271'572.47	379'294.70
PASSIVEN	30'416'561.62	27'358'418.53	3'058'143.09

4 FUNKTIONEN

4.1 Erfolgsrechnung

	Rechnung 2019		Budget 2019		Rechnung 2018	
	Aufwand	Ertrag	Aufwand	Ertrag	Aufwand	Ertrag
	26'055'807.91	26'055'807.91	26'540'403.00	26'540'403.00	26'878'845.33	26'878'845.33
0 Allgemeine Verwaltung	2'275'775.28	322'477.10	2'186'138.00	254'100.00	2'091'194.03	264'272.70
Nettoergebnis		1'953'298.18		1'932'038.00		1'826'921.33
1 Öffentliche Ordnung und Sicherheit	795'861.27	651'487.90	753'193.00	598'893.00	780'614.06	651'949.45
Nettoergebnis		144'373.37		154'300.00		128'664.61
2 Bildung	4'426'782.20	748'670.85	4'412'229.00	599'050.00	3'760'807.97	604'863.90
Nettoergebnis		3'678'111.35		3'813'179.00		3'155'944.07
3 Kultur, Sport, Freizeit, Kirche	307'763.92	84'478.60	313'548.00	84'550.00	292'517.17	89'496.10
Nettoergebnis		223'285.32		228'998.00		203'021.07
4 Gesundheit	18'948.80	51.00	22'200.00		18'177.45	
Nettoergebnis		18'897.80		22'200.00		18'177.45
5 Soziale Sicherheit	10'822'973.32	7'487'648.09	11'464'674.00	7'966'703.00	10'674'389.12	7'425'958.78
Nettoergebnis		3'335'325.23		3'497'971.00		3'248'430.34
6 Verkehr	1'344'628.95	266'479.50	1'374'196.00	252'800.00	1'348'060.94	257'066.70
Nettoergebnis		1'078'149.45		1'121'396.00		1'090'994.24
7 Umweltschutz und Raumordnung	1'725'786.94	1'636'301.04	1'675'608.00	1'547'573.00	2'008'089.26	1'953'532.13
Nettoergebnis		89'485.90		128'035.00		54'557.13
8 Volkswirtschaft	2'514'016.12	4'083'389.15	2'678'628.00	3'834'840.00	2'959'724.88	4'572'579.88
Nettoergebnis		1'569'373.03		1'156'212.00		1'612'855.00
9 Finanzen und Steuern	1'823'271.11	10'774'824.68	1'659'989.00	11'401'894.00	2'945'270.45	11'059'125.69
Nettoergebnis		8'951'553.57		9'741'905.00		8'113'855.24

0 Allgemeine Verwaltung

	Rechnung 2019		Budget 2019		Rechnung 2018	
	Aufwand	Ertrag	Aufwand	Ertrag	Aufwand	Ertrag
Nettoergebnis	2'275'775.28	322'477.10	2'186'138.00	254'100.00	2'091'194.03	264'272.70
		1'953'298.18		1'932'038.00		1'826'921.33

Wesentliche Veränderungen:

0110 Legislative	-2'917	7'958
0120 Exekutive	-22'385	-11'477
0220 Allgemeine Dienste (Verwaltung)	57'961	129'678
029 Verwaltungsliegenschaften	-11'399	219
	<u>21'260</u>	<u>126'377</u>

1 Öffentliche Ordnung und Sicherheit, Verteidigung

	Rechnung 2019		Budget 2019		Rechnung 2018	
	Aufwand	Ertrag	Aufwand	Ertrag	Aufwand	Ertrag
Nettoergebnis	795'861.27	651'487.90	753'193.00	598'893.00	780'614.06	651'949.45
		144'373.37		154'300.00		128'664.61

Wesentliche Veränderungen:

1110 Öffentliche Sicherheit	-8'811	-9'875
1400 Allg. Rechtswesen	9'539	29'268
16 Militär und Zivilschutz	-10'655	-3'684
	<u>-9'927</u>	<u>15'709</u>

2 Bildung

	Rechnung 2019		Budget 2019		Rechnung 2018	
	Aufwand	Ertrag	Aufwand	Ertrag	Aufwand	Ertrag
Nettoergebnis	4'426'782.20	748'670.85	4'412'229.00	599'050.00	3'760'807.97	604'863.90
		3'678'111.35		3'813'179.00		3'155'944.07

Wesentliche Veränderungen:		
2110 Kindergarten	-9'020	13'049
2120 Primarstufe	-6'423	262'112
2130 Sekundarstufe I	-42'214	116'221
2140 Musikschule	-41'889	-26'633
2170 Schulliegenschaften	-31'369	111'881
2190 Schulleitung und Schulverwaltung	3'652	16'349
2193 Schulveranstaltungen	2'186	13'025
2197 Schulsozialarbeit	-6081	11567
2910 Schulkommission	-3'858	4'546
	<u>-135'018</u>	<u>522'117</u>

3 Kultur, Sport, Freizeit, Kirche

	Rechnung 2019		Budget 2019		Rechnung 2018	
	Aufwand	Ertrag	Aufwand	Ertrag	Aufwand	Ertrag
Nettoergebnis	307'763.92	84'478.60	313'548.00	84'550.00	292'517.17	89'496.10
		223'285.32		228'998.00		203'021.07

Wesentliche Veränderungen:		
31 Denkmalpflege und Heimatschutz	30	19'980
32 Übrige Kultur	11'312	1'135
33 Massenmedien		866
34 Sport und Freizeit	-16'188	-7'325
	<u>-4'846</u>	<u>866</u>
		<u>13'790</u>
		<u>-6'475</u>

4 Gesundheit

	Rechnung 2019		Budget 2019		Rechnung 2018	
	Aufwand	Ertrag	Aufwand	Ertrag	Aufwand	Ertrag
Nettoergebnis	18'948.80	51.00	22'200.00		18'177.45	
		18'897.80		22'200.00		18'177.45

Wesentliche Veränderungen:

43 Gesundheitsprävention (inkl. Schulgesundheit)	-2'712	-386
49 Übriges Gesundheitswesen	-192	1'158
	<u>-2'904</u>	<u>771</u>

5 Soziale Sicherheit

	Rechnung 2019		Budget 2019		Rechnung 2018	
	Aufwand	Ertrag	Aufwand	Ertrag	Aufwand	Ertrag
Nettoergebnis	10'822'973.32	7'487'648.09	11'464'674.00	7'966'703.00	10'674'389.12	7'425'958.78
		3'335'325.23		3'497'971.00		3'248'430.34

Wesentliche Veränderungen:

5320.3631.00 Ergänzungsleistungen	-38'323		34'965
5410.3631.00 Familienzulagen	8'504		7'692
5799.3611.00 Lastenausgleich Sozialhilfe (z.L. Gemeinde)	-115'696		-11'445
5799.4611.00 Lastenausgleich Sozialhilfe (z.G. Gemeinde)		-7'188	-41'572
5310 AHV-Zweigstelle Lengnau-Pieterlen	663		433
5440 Jugendschutz (Elternbriefe Pro Juventute)	-524		-364
5444 Offene Kinder- und Jugendarbeit	-2'259		7'759
5458 Tageselternverein			890
5590 Arbeitslosigkeit	-1'980		6'040
5791 Sozialbehörde	-9'706		-3'473
5799 Selbstbehalt KITA Wohnsitzgemeinde	-10'513		3'386
	<u>-169'833</u>	<u>-7'188</u>	<u>45'883</u>
			<u>-41'572</u>

6 Verkehr

	Rechnung 2019		Budget 2019		Rechnung 2018	
	Aufwand	Ertrag	Aufwand	Ertrag	Aufwand	Ertrag
Nettoergebnis	1'344'628.95	266'479.50	1'374'196.00	252'800.00	1'348'060.94	257'066.70
		1'078'149.45		1'121'396.00		1'090'994.24

Wesentliche Veränderungen:			
6150 Gemeindestrassen	-18'078		-14'956
6155 Parkplätze		24'710	9'651
62 Öffentlicher Verkehr	-459		11'762
	<u>-18'536</u>	<u>24'710</u>	<u>-3'194</u>
			<u>9'651</u>

7 Umweltschutz und Raumordnung

	Rechnung 2019		Budget 2019		Rechnung 2018	
	Aufwand	Ertrag	Aufwand	Ertrag	Aufwand	Ertrag
Nettoergebnis	1'725'786.94	1'636'301.04	1'675'608.00	1'547'573.00	2'008'089.26	1'953'532.13
		89'485.90		128'035.00		54'557.13

Wesentliche Veränderungen:			
7710 Friedhof und Bestattung allgemein	-25'544		8'625
7792 Hundetoiletten		7'522	-691
790 Raumordnung	-5'483		25'613
	<u>-31'027</u>	<u>7'522</u>	<u>34'238</u>
			<u>-691</u>

8 Volkswirtschaft

	Rechnung 2019		Budget 2019		Rechnung 2018	
	Aufwand	Ertrag	Aufwand	Ertrag	Aufwand	Ertrag
Nettoergebnis	2'514'016.12	4'083'389.15	2'678'628.00	3'834'840.00	2'959'724.88	4'572'579.88
	1'569'373.03		1'156'212.00		1'612'855.00	

Wesentliche Veränderungen:			
8711 Elektrizität		412'525	-43'305
		<u>412'525</u>	<u>-43'305</u>

9 Finanzen und Steuern

	Rechnung 2019		Budget 2019		Rechnung 2018	
	Aufwand	Ertrag	Aufwand	Ertrag	Aufwand	Ertrag
Nettoergebnis	1'823'271.11	10'774'824.68	1'659'989.00	11'401'894.00	2'945'270.45	11'059'125.69
	8'951'553.57		9'741'905.00		8'113'855.24	

Wesentliche Veränderungen:

9300.3621.60 Neue Aufgabenteilung	-5'720		36'798	
9300.4621.50 Mindestausstattung		-77'213		107'134
9300.4621.61 Soziodemografischer Zuschuss		-337		-1'286
9300.4622.70 Disparitätenabbau		-55'403		85'425
9100 Allgemeine Gemeindesteuern		-6'572		226'773
9101 Sondersteuern		40'285		-64'657
9102 Liegenschaftssteuern		-16'506		-3'392
9500 Erbschafts- und Schenkungssteuer		-7'821		-10'989
9610 Zinsen	-27'731		-32'808	
9630 Liegenschaften des Finanzvermögens		13'799		-714'409
9631 SF Liegenschaft FV "alte Landstrasse 14"			-3'175	
9690 Finanzvermögen		2'855		-28'345
9710 Rückverteilung CO2-Abgabe		2'480		-142
9900 Systembedingte Zusatzabschreibungen (Einlage in finanzpolitische Reserve)	333'799		-1'212'822	
	<u>300'349</u>	<u>-104'433</u>	<u>-1'212'007</u>	<u>-403'889</u>

4 FUNKTIONEN

4.2 Investitionsrechnung

	Rechnung 2019		Budget 2019		Rechnung 2018	
	Ausgaben	Einnahmen	Ausgaben	Einnahmen	Ausgaben	Einnahmen
	3'857'351.13	3'857'351.13	4'400'900.00	4'400'900.00	2'822'123.84	2'822'123.84
0 Allgemeine Verwaltung	118'342.25	5'149.15	209'000.00		36'138.25	
Nettoausgaben/-einnahmen		113'193.10		209'000.00		36'138.25
1 Öffentliche Ordnung und Sicherheit	229'785.49		187'900.00		40'367.55	
Nettoausgaben/-einnahmen		229'785.49		187'900.00		40'367.55
2 Bildung	1'600'284.24		795'000.00		1'644'633.20	
Nettoausgaben/-einnahmen		1'600'284.24		795'000.00		1'644'633.20
3 Kultur, Sport, Freizeit, Kirche	6'466.00		10'000.00		21'624.95	
Nettoausgaben/-einnahmen		6'466.00		10'000.00		21'624.95
4 Gesundheit						
Nettoausgaben/-einnahmen						
5 Soziale Sicherheit	8'231.00	200'000.00				
Nettoausgaben/-einnahmen	191'769.00					
6 Verkehr	692'531.65	309'375.00	1'164'000.00	20'000.00	71'024.85	242'640.00
Nettoausgaben/-einnahmen		383'156.65		1'144'000.00		
7 Umweltschutz und Raumordnung	275'001.88		1'459'000.00		250'602.45	
Nettoausgaben/-einnahmen		275'001.88		1'459'000.00		250'602.45
8 Volkswirtschaft	412'184.47		556'000.00		515'092.59	
Nettoausgaben/-einnahmen		412'184.47		556'000.00		515'092.59
9 Finanzen und Steuern	514'524.15	3'342'826.98	20'000.00	4'380'900.00	242'640.00	2'579'483.84
Nettoausgaben/-einnahmen	2'828'302.83		4'360'900.00		2'336'843.84	

5 SACHGRUPPEN

5.1 Erfolgsrechnung

	Rechnung 2019		Budget 2019		Rechnung 2018	
	Aufwand	Ertrag	Aufwand	Ertrag	Aufwand	Ertrag
AUFWAND						
30 Personalaufwand	4'910'605.09		4'704'824.00		4'468'887.42	
31 Sach- und übriger Betriebsaufwand	4'703'363.50		5'072'184.00		5'318'343.94	
33 Abschreibungen Verwaltungsvermögen	1'017'643.99		1'055'218.00		830'195.75	
34 Finanzaufwand	112'507.21		147'470.00		155'774.14	
35 Einlagen in Fonds und Spezialfinanzierungen	302'704.00		310'204.00		525'975.68	
36 Transferaufwand	12'091'744.86		12'784'452.00		11'646'750.17	
37 Durchlaufende Beiträge	497'065.90		510'000.00		516'246.50	
38 Ausserordentlicher Aufwand	428'849.75		155'695.00		1'463'548.87	
39 Interne Verrechnungen	1'789'084.25		1'799'605.00		1'715'650.20	
3 TOTAL AUFWAND	25'853'568.55		26'539'652.00		26'641'372.67	
ERTRAG						
40 Fiskalertrag		9'119'546.65		9'126'700.00		9'033'182.09
41 Regalien und Konzessionen						
42 Entgelte		7'257'168.34		6'866'600.00		8'320'135.47
43 Verschiedene Erträge						
44 Finanzertrag		202'492.70		199'170.00		272'158.85
45 Entnahmen aus Fonds und Spezialfinanzierungen		113'180.78		110'862.00		95'852.41
46 Transferertrag		6'616'056.16		6'947'201.00		6'059'269.36
47 Durchlaufende Beiträge		497'065.90		510'000.00		516'246.50
48 Ausserordentlicher Ertrag		461'213.13		527'591.00		866'350.45
49 Interne Verrechnungen		1'789'084.25		1'799'605.00		1'715'650.20
4 TOTAL ERTRAG		26'055'807.91		26'087'729.00		26'878'845.33
ABSCHLUSS						
90 Abschluss Erfolgsrechnung	202'239.36		751.00	452'674.00	237'472.66	
9 ABSCHLUSS GESAMTHAUSHALT	202'239.36		-451'923.00		237'472.66	
TOTAL ERFOLGSRECHNUNG	26'055'807.91	26'055'807.91	26'540'403.00	26'540'403.00	26'878'845.33	26'878'845.33

5.2 Investitionsrechnung

	Rechnung 2019		Budget 2019		Rechnung 2018	
	Ausgaben	Einnahmen	Ausgaben	Einnahmen	Ausgaben	Einnahmen
AUSGABEN						
50 Sachanlagen	3'035'538.74		4'020'000.00		2'459'942.14	
51 Investitionen auf Rechnung Dritter						
52 Immaterielle Anlagen	104'193.05		360'900.00		90'616.35	
54 Darlehen						
55 Beteiligungen und Grundkapitalien						
56 Eigene Investitionsbeiträge	203'095.19				28'925.35	
57 Durchlaufende Investitionsbeiträge						
5 TOTAL AUSGABEN	3'342'826.98		4'380'900.00		2'579'483.84	
EINNAHMEN						
60 Übertrag von Sachanlagen in das Finanzvermögen						
61 Rückerstattungen						
62 Abgang immaterielle Anlagen						
63 Investitionsbeiträge für eigene Rechnung		314'524.15		20'000.00		242'640.00
64 Rückzahlung von Darlehen		200'000.00				
65 Übertrag von Beteiligungen						
66 Rückzahlung eigener Investitionsbeiträge						
67 Durchlaufende Investitionsbeiträge						
6 TOTAL EINNAHMEN		514'524.15		20'000.00		242'640.00
59 Übertrag an Bilanz (Passivierungen)	514'524.15		20'000.00		242'640.00	
69 Übertrag an Bilanz (Aktivierungen)		3'342'826.98		4'380'900.00		2'579'483.84
NETTOINVESTITIONEN	2'828'302.83		4'360'900.00		2'336'843.84	

Geldflussrechnung

Pieterlen

Bezeichnung	CHF 2019	CHF 2018
Geldfluss aus betrieblicher Tätigkeit		
(-) Aufwandüberschuss / Ertragsüberschuss	-1'567'086.58	-1'580'810.26
Abschreibungen Verwaltungsvermögen	903'677.64	744'365.64
Abschreibungen Investitionsbeiträge	27'791.00	16'021.22
Einlagen in das Eigenkapital	428'849.75	1'463'548.87
(-) Entnahmen aus dem Eigenkapital	-311'213.13	-696'350.45
Verluste aus Verkauf Finanzanlagen FV und Übertragung Finanzanlagen FV ins VV / (-) Gewinne aus Verkauf Finanzanlagen FV	0.00	0.00
(-) Gewinne aus Verkauf Sachanlagen FV / Verluste aus Veräusserung Sachanlagen FV und Übertragung Sachanlagen FV ins VV	-16'500.00	-53'320.00
(-) Wertberichtigungen Anlagen FV / Wertberichtigungen Anlagen FV	-7'613.00	-24'452.00
Wertberichtigungen Darlehen/Beteiligungen VV	0.00	0.00
(-) Aufwertung VV	0.00	0.00
(-) Zunahme/Abnahme Forderungen	-427'456.63	-276'694.57
Abnahme/(-) Zunahme Vorräte	3'190.00	4'140.00
(-) Zunahme/Abnahme aktive Rechnungsabgrenzungen	-55'537.26	-40'844.19
Zunahme/(-) Abnahme Laufende Verbindlichkeiten	225'024.17	-421'949.00
(-) Abnahme/Zunahme kurzfr. Rückstellungen	0.00	0.00
(-) Abnahme/Zunahme passive Rechnungsabgrenzungen	-28'041.90	-27'202.55

Bezeichnung	CHF	CHF
	2019	2018
(-) Abnahme/Zunahme langfr. Rückstellungen	0.00	0.00
(-) Abnahme/Zunahme übrige Spezialfinanzierungen	-623.80	675.68
Geldfluss aus betrieblicher Tätigkeit Einwohnergemeinde (allg. Haushalt)	-825'539.74	-892'871.61
Geldfluss Abwasserentsorgung		
Ertragsüberschuss / (-) Aufwandüberschuss	188'973.23	167'458.73
Abschreibungen Verwaltungsvermögen	15'695.06	13'569.96
Abschreibungen Investitionsbeiträge	0.00	0.00
(-) Aufwertung VV	0.00	0.00
(-) Zunahme/Abnahme Forderungen	-6'602.26	56'001.19
Abnahme/(-) Zunahme aktive Rechnungsabgrenzungen	0.00	0.00
Abnahme/(-) Zunahme Vorräte	0.00	0.00
(-) Abnahme/Zunahme Laufende Verbindlichkeiten	-32'623.80	-62'602.85
(-) Abnahme/Zunahme passive Rechnungsabgrenzungen	0.00	0.00
Zunahme/(-) Abnahme Vorfinanzierung Werterhalt	210'042.52	443'408.64
(-) Abnahme/Zunahme übrige Vorfinanzierungen	0.00	0.00
Geldfluss aus betrieblicher Tätigkeit Abwasserentsorgung	375'484.75	617'835.67
Geldfluss Abfall		
Ertragsüberschuss / (-) Aufwandüberschuss	13'266.13	40'432.84
Abschreibungen Verwaltungsvermögen	4'729.40	4'729.40
Abschreibungen Investitionsbeiträge	0.00	0.00
(-) Aufwertung VV	0.00	0.00

Bezeichnung	CHF	CHF
	2019	2018
(-) Zunahme/Abnahme Forderungen	-11'479.17	-11'162.62
Abnahme/(-) Zunahme aktive Rechnungsabgrenzungen	2'924.35	-1'857.15
Abnahme/(-) Zunahme Vorräte	0.00	0.00
Zunahme/(-) Abnahme Laufende Verbindlichkeiten	598.29	-13'585.52
(-) Abnahme/Zunahme passive Rechnungsabgrenzungen	-242.90	-400.00
(-) Abnahme/Zunahme Vorfinanzierungen	0.00	0.00
Geldfluss aus betrieblicher Tätigkeit Abfall	9'796.10	18'156.95
Geldfluss Elektrizität		
Ertragsüberschuss / (-) Aufwandüberschuss	1'567'086.58	1'610'391.35
Abschreibungen Verwaltungsvermögen	93'541.89	67'530.75
Abschreibungen Investitionsbeiträge	0.00	0.00
(-) Aufwertung VV	0.00	0.00
Abnahme/(-) Zunahme Forderungen	313'386.31	-248'455.89
(-) Zunahme/Abnahme aktive Rechnungsabgrenzungen	-178.45	0.00
Abnahme/(-) Zunahme Vorräte	0.00	0.00
(-) Abnahme/Zunahme Laufende Verbindlichkeiten	-368'431.95	41'716.44
Zunahme/(-) Abnahme passive Rechnungsabgrenzungen	636.50	4'477.50
(-) Abnahme/Zunahme Vorfinanzierungen	-150'000.00	-170'000.00
Geldfluss aus betrieblicher Tätigkeit Elektrizität	1'456'040.88	1'305'660.15
Geldfluss aus betrieblicher Tätigkeit Gemeindebetriebe	1'841'321.73	1'941'652.77

Bezeichnung	CHF 2019	CHF 2018
Total Geldfluss aus betrieblicher Tätigkeit	1'015'781.99	1'048'781.16
Geldfluss aus Investitionstätigkeit		
Zahlungen für Nettoinv. Sachanlagen + Immat. Anlagen+ Investitionsbeiträge VV	-2'502'910.00	-1'980'734.34
(-) Auszahlungen für Darlehen/Beteiligungen VV	0.00	0.00
Einzahlung für Darlehen/Beteiligungen VV	200'000.00	0.00
(-) Kauf Sachanlagen FV	0.00	0.00
Verkauf Sachanlagen FV	16'500.00	804'000.00
(-) Investitionen Sachanlagen FV	-1'261'199.01	-160'010.15
(-) Kauf kurzfristige Finanzanlagen FV	0.00	0.00
Verkauf kurzfristige Finanzanlagen FV	0.00	0.00
(-) Kauf langfristige Finanzanlagen FV	0.00	0.00
Verkauf langfristige Finanzanlagen FV	0.00	0.00
Geldfluss aus Investitionstätigkeit Einwohnergemeinde (allg. Haushalt)	-3'547'609.01	-1'336'744.49
Geldfluss Abwasserentsorgung		
Zahlungen für Nettoinvestitionen VV Abwasserentsorgung	-212'041.83	-260'450.95
Geldfluss aus Investitionstätigkeit Abwasserentsorgung	-212'041.83	-260'450.95
Geldfluss Abfall		
Zahlungen für Nettoinvestitionen VV Abfall	0.00	0.00
Geldfluss aus Investitionstätigkeit Abfall	0.00	0.00

Bezeichnung	CHF 2019	CHF 2018
Geldfluss Elektrizität		
Zahlungen für Nettoinvestitionen VV Elektrizität	-422'664.05	-536'537.74
Geldfluss aus Investitionstätigkeit Elektrizität	-422'664.05	-536'537.74
Geldfluss aus Investitionstätigkeit Gemeindebetriebe	-634'705.88	-796'988.69
Total Geldfluss aus Investitionstätigkeit	-4'182'314.89	-2'133'733.18
Geldfluss aus Finanzierungstätigkeit		
Zunahme/ (-) Abnahme Kontokorrente mit Dritten	1'854.00	0.00
Aufnahme kurzfristige Finanzverbindlichkeiten	1'513'825.32	513'825.32
(-) Rückzahlung kurzfristige Finanzverbindlichkeiten	-1'513'825.32	-2'213'825.32
Aufnahme langfristige Finanzverbindlichkeiten	4'400'000.00	2'000'000.00
(-) Rückzahlung langfristige Finanzverbindlichkeiten	-1'513'825.32	-513'825.32
(-) Abnahme/Zunahme Stiftungen, Legate, Zuwendungen im FK sowie Fonds im FK	-19'738.50	-14'315.00
Geldfluss aus Finanzierungstätigkeit Einwohnergemeinde (allg. Haushalt)	2'868'290.18	-228'140.32
Total Geldfluss (alle)	-298'242.72	-1'313'092.34
Bestand Flüssige Mittel und kurzfristige Geldanlagen 1.1.	3'348'418.41	4'661'510.75
Bestand Flüssige Mittel und kurzfristige Geldanlagen 31.12.	3'050'175.69	3'348'418.41
<i>Kontrollrechnung: Differenz</i>	0.00	0.00

Bezeichnung	CHF 2019	CHF 2018
Zusammenfassung nach Tätigkeit		
Total Geldfluss aus betrieblicher Tätigkeit	1'015'781.99	1'048'781.16
Total Geldfluss aus Investitionstätigkeit	-4'182'314.89	-2'133'733.18
Total Geldfluss aus Finanzierungstätigkeit (allg. Haushalt)	2'868'290.18	-228'140.32
Total Geldfluss (alle)	-298'242.72	-1'313'092.34
Zusammenfassung nach Haushalt		
Total Geldfluss Steuerfinanzierter Haushalt	-1'504'858.57	-2'457'756.42
Total Geldfluss Elektrizität	1'033'376.83	769'122.41
Total Geldfluss Abwasser	163'442.92	357'384.72
Total Geldfluss Abfall	9'796.10	18'156.95
Total Geldfluss Gesamthaushalt	-298'242.72	-1'313'092.34

7 Finanzkennzahlen

7.1. Gesamthaushalt

Kennzahl	Rechnung 2019	Mittel 2015-2019	Kommentar/Interpretation
	Wert	Wert	
Nettoverschuldungsquotient	12.4%	-5.9%	Nettoschulden in % des Fiskalertrages (inkl. Finanzausgleich). Diese Kennzahl gibt an, welcher Anteil der Fiskalerträge, bzw. wieviel Jahrest ranchen erforderlich sind, um die Nettoschulden abzutragen. Richtwert: < 100% gut.
Selbstfinanzierungsgrad	49.7%	82.8%	Selbstfinanzierung in % der Nettoinvestitionen . Der Selbstfinanzierungsgrad gibt Antwort auf die Frage, wie weit die Investitionen aus selbst erarbeiteten Mitteln bezahlt werden können. Richtwert: < 50% ungenügend / 80%-100% gut
Zinsbelastungsanteil	0.1%	0.3%	Nettozinsen in % des Laufenden Ertrages . Der Zinsbelastungsanteil sagt aus, wie stark der Laufende Ertrag durch den Zinsendienst belastet ist. Je tiefer der Wert, desto grösser der Handlungsspielraum. Richtwert: 0-4% gut
Bruttoverschuldungsanteil	69.0%	56.7%	Bruttoschuld in % des Laufenden Ertrages . Die Bruttoverschuldung informiert über das Mass der Verschuldung einer Gemeinde. Richtwert: 50% - 100% gut
Investitionsanteil	13.3%	11.0%	Bruttoinvestitionen in % der Gesamtausgaben . Der Investitionsanteil informiert über das Mass der Investitionstätigkeit einer Gemeinde. Aussage : < 10% = schwache Investitionstätigkeit 10% - 20% = mittlere Investitionstätigkeit
Kapitaldienstanteil	4.6%	3.6%	Kapitaldienst in % des Laufenden Ertrages . Der Kapitaldienstanteil informiert darüber, wie stark der Laufende Ertrag durch Zinsendienst und Abschreibungen belastet ist. Richtwert: < 5% = geringe Belastung.

Kennzahl	Rechnung 2019	Mittel 2015-2019	Kommentar/Interpretation
	Wert	Wert	
Nettoschuld in Franken pro Einwohner	CHF 257	-CHF 122	Die Nettoschuld pro Einwohner wird als Gradmesser für die Verschuldung verwendet. < 0 = Nettovermögen / 0 - 1000 = geringe Nettoverschuldung
Selbstfinanzierungsanteil	6.0%	8.6%	Selbstfinanzierung in % des Laufenden Ertrages . Der Selbstfinanzierungsanteil gibt Auskunft über die finanzielle Leistungsfähigkeit unserer Gemeinde. Je höher der Wert, desto grösser ist der Spielraum für den Schuldenabbau oder die Finanzierung von Investitionen und deren Folgekosten. Richtwert: 0% - 10% = ungenügend
Nettozinsbelastungsanteil	-0.3%	-2.1%	Finanzaufwand netto in % des Steuerertrages. Richtwert 0-4% = Sehr tiefe Belastung
Massgebliches Eigenkapital pro Einwohner	CHF 2'010	CHF 1'863	Vergleichsgrösse

7.2 Allgemeiner Haushalt (inkl. Elektrizität und SF Feuerwehr)

Kennzahl	Rechnung 2019	Mittel 2015-2019	Kommentar/Interpretation
	Wert	Wert	
Selbstfinanzierungsgrad	38.0%	66.1%	Selbstfinanzierung in % der Nettoinvestitionen . Der Selbstfinanzierungsgrad gibt Antwort auf die Frage, wie weit die Investitionen aus selbst erarbeiteten Mitteln bezahlt werden können. Richtwert: < 50% ungenügend / 60%-80% kurzfristig genügend
Bilanzüberschussquotient	34.6%	36.4%	Bilanzüberschuss in % des Fiskalertrages (inkl. Finanzausgleich) . Nach Gemeindegrösse abgestufte Mindestausstattung des Eigenkapitals (Bilanzüberschuss) zur Abdeckung von Aufwandüberschüssen, zum Schutz vor einem Bilanzfehlbetrag sowie zur Verstärkung der Risikofähigkeit. Richtwert: > 30 % Gemeinden von 2'000 - 10'000 Einwohner.

7.3 Spezialfinanzierung Abwasserentsorgung

Kennzahl	Rechnung 2019	Mittel 2015-2019	Kommentar/Interpretation
	Wert	Wert	
Selbstfinanzierungsgrad	191.7%	246.8%	Selbstfinanzierung in % der Nettoinvestitionen . Der Selbstfinanzierungsgrad gibt Antwort auf die Frage, wie weit die Investitionen aus selbst erarbeiteten Mitteln bezahlt werden können. Richtwert: > 100% sehr gut
Kostendeckungsgrad	119.8%	115.3%	Aufwand in % des Ertrages . Der Kostendeckungsgrad gibt Antwort auf die Frage, wie weit der Aufwand aus selbst erarbeiteten Erträgen gedeckt ist. > 100% = Ertragsüberschuss
Werterhaltungsquote	6.5%	5.0%	Bestand Werterhalt in % des Wiederbeschaffungswertes .

7.4 Spezialfinanzierung Abfall

Kennzahl	Rechnung 2019	Mittel 2015-2019	Kommentar/Interpretation
	Wert	Wert	
Selbstfinanzierungsgrad	0.00%	<u>nur im 2017</u> <u>Investition</u> 1006.5%	Selbstfinanzierung in % der Nettoinvestitionen . Der Selbstfinanzierungsgrad gibt Antwort auf die Frage, wie weit die Investitionen aus selbst erarbeiteten Mitteln bezahlt werden können. Richtwert: > 100% sehr gut
Kostendeckungsgrad	103.1%	101.6%	Aufwand in % des Ertrages . Der Kostendeckungsgrad gibt Antwort auf die Frage, wie weit der Aufwand aus selbst erarbeiteten Erträge gedeckt ist. > 100% = Ertragsüberschuss

8. Antrag der Exekutive

GENEHMIGUNG:

Gemäss Art. 71 GV (170.111) verabschiedet der Gemeinderat die Jahresrechnung 2019 der Einwohnergemeinde Pieterlen:

ERFOLGSRECHNUNG	Aufwand Gesamthaushalt	CHF	25'853'568.55
	Ertrag Gesamthaushalt	CHF	26'055'807.91
	Ertragsüberschuss	CHF	202'239.36
davon			
	Aufwand Allgemeiner Haushalt	CHF	22'677'261.33
	Ertrag Allgemeiner Haushalt	CHF	22'677'261.33
	Ertragsüberschuss	CHF	0.00
	Aufwand Abwasserentsorgung	CHF	954'307.77
	Ertrag Abwasserentsorgung	CHF	1'143'281.00
	Ertragsüberschuss	CHF	188'973.23
	Aufwand Abfall	CHF	432'915.20
	Ertrag Abfall	CHF	446'181.33
	Ertragsüberschuss	CHF	13'266.13
INVESTITIONSRECHNUNG	Ausgaben	CHF	3'342'826.98
	Einnahmen	CHF	514'524.15
	Nettoinvestitionen	CHF	2'828'302.83
NACHKREDITE gem. separater Tabelle		CHF	0.00

ANTRAG:

Der Gemeindeversammlung wird beantragt, die Jahresrechnung 2019 und die Nachkredite von CHF 0.00 zu genehmigen.

Einwohnergemeinde Pieterlen

Pieterlen, 10. März 2020

Beat Rüfli
Gemeindepräsident

David Löffel
Leiter Präsidiales

Peter Stalder
Vorsteher GR
Finanzen / Steuern

Michel Sassanelli
Leiter Finanzen / Steuern



Persönlich • Kompetent • Offen

PKO Treuhand GmbH

Rosackerstrasse 18,
4573 Lohn-Ammannsegg SO
Hauptstrasse 16,
3422 Kirchberg BE
Chinumatta 175,
3925 Grächen VS
034 445 27 61
info@pko-treuhand.ch
www.pko-treuhand.ch

Bericht des Rechnungsprüfungsorgans zur Jahresrechnung 2019

An die Gemeindeversammlung der

Einwohnergemeinde Pieterlen

Als Rechnungsprüfungsorgan haben wir die Jahresrechnung der Einwohnergemeinde Pieterlen, bestehend aus Berichterstattung, Bilanz, Erfolgsrechnung, Investitionsrechnung, Geldflussrechnung und Anhang für das am 31. Dezember 2019 abgeschlossene Rechnungsjahr geprüft. Die Prüfungsarbeiten wurden am 11. März 2020 beendet.

Verantwortung des Gemeinderates

Der Gemeinderat ist für die Aufstellung der Jahresrechnung in Übereinstimmung mit den kantonalen und kommunalen gesetzlichen Vorschriften verantwortlich. Diese Verantwortung beinhaltet die Ausgestaltung, Implementierung und Aufrechterhaltung eines internen Kontrollsystems mit Bezug auf die Aufstellung der Jahresrechnung, die frei von wesentlichen falschen Angaben als Folge von Verstössen oder Irrtümern ist. Darüber hinaus ist der Gemeinderat für die Anwendung sachgemässer Rechnungslegungsmethoden sowie die Vornahme angemessener Schätzungen verantwortlich.

Verantwortung des Rechnungsprüfungsorgans

Unsere Verantwortung ist es, aufgrund unserer Prüfung ein Prüfungsurteil über die Jahresrechnung abzugeben. Wir haben unsere Prüfung in Übereinstimmung mit den gesetzlichen Vorschriften und der Arbeitshilfe für Rechnungsprüfungsorgane (AH RPO, Ausgabe 2016) vorgenommen. Die Prüfung haben wir so zu planen und durchzuführen, dass wir hinreichende Sicherheit gewinnen, ob die Jahresrechnung frei von wesentlichen falschen Angaben ist.

Eine Prüfung beinhaltet die Durchführung von Prüfungshandlungen zur Erlangung von Prüfungsnachweisen für die in der Jahresrechnung enthaltenen Wertansätze und sonstigen Angaben. Die Auswahl der Prüfungshandlungen liegt im pflichtgemässen Ermessen des Prüfers. Dies schliesst eine Beurteilung der Risiken wesentlicher falscher Angaben in der Jahresrechnung als Folge von Verstössen oder Irrtümern ein. Bei der Beurteilung dieser Risiken berücksichtigt der Prüfer das interne Kontrollsystem, soweit es für die Aufstellung der Jahresrechnung von Bedeutung ist, um die den Umständen entsprechenden Prüfungshandlungen festzulegen, nicht aber um ein Prüfungsurteil über die Wirksamkeit des internen Kontrollsystems abzugeben. Die Prüfung umfasst zudem die Beurteilung der Angemessenheit der angewandten Rechnungslegungsmethoden, der Plausibilität der vorgenommenen Schätzungen sowie eine Würdigung der Gesamtdarstellung der Jahresrechnung. Wir sind der Auffassung, dass die von uns erlangten Prüfungsnachweise eine ausreichende und angemessene Grundlage für unser Prüfungsurteil bilden.



Persönlich • Kompetent • Offen

Prüfungsurteil

Nach unserer Beurteilung entspricht die Jahresrechnung für das am 31. Dezember 2019 abgeschlossene Rechnungsjahr den kantonalen und kommunalen gesetzlichen Vorschriften.

Berichterstattung aufgrund weiterer gesetzlicher Vorschriften

Wir bestätigen, dass wir die Anforderungen an die Befähigung gemäss Art. 123 GV und Art. 124 GV erfüllen und keine mit unserer Unabhängigkeit nicht vereinbare Sachverhalte vorliegen.

Wir beantragen, die Jahresrechnung per 31. Dezember 2019 mit Aktiven und Passiven von CHF 30'416'561.62 und einem Ertragsüberschuss aus dem Gesamthaushalt von CHF 202'239.36 zu genehmigen.

Kirchberg, 11. März 2020

PKO Treuhand GmbH

Peter Kofmel
Leitender Revisor
Eidg. dipl. Treuhandexperte
Zugelassener Revisionsexperte
Mitglied von **EXPERTSUISSE**

10. Genehmigung der Jahresrechnung

Das beschlussfassende Organ der Einwohnergemeinde Pieterlen hat die Jahresrechnung 2019 am 25. August 2020 gemäss dem vorstehenden Antrag des Gemeinderates vom 10. März 2020 genehmigt.

Einwohnergemeinde Pieterlen

Pieterlen, 25. August 2020

Beat Rüfli
Gemeindepräsident

David Löffel
Leiter Präsidiales

11 Anhang

11.1 Regelwerk

11.1.1 Angewendetes Regelwerk:

Der Rechnungsabschluss der Einwohnergemeinde Pieterlen ist in Übereinstimmung mit den geltenden kantonalen gesetzlichen Grundlagen erstellt worden.

Gemeindegesezt (GG, BSG 170.11)

Gemeindeverordnung (GV, BSG 170.111)

Direktionsverordnung über den Finanzhaushalt der Gemeinden (FHDV, BSG 170.511)

Diese orientieren sich gemäss Art. 70 Absatz 1 GG am Harmonisierten Rechnungslegungsmodell für die Kantone und Gemeinden, HRM2, laut Handbuch der Konferenz der Kantonalen Finanzdirektoren. Die kantonalen Bestimmungen weichen in einzelnen Bereichen von den Empfehlungen des HRM2 ab. Das Amt für Gemeinden und Raumordnung stellt eine Auflistung dieser Ausnahmen zur Verfügung unter www.be.ch/gemeinden > Rubrik Gemeindefinanzen > HRM2 > Praxishilfen.

11.1.2 Bewertung Finanzvermögen: (s. Art. 32d Abs. b FHDV)

Vermögenswerte im Finanzvermögen werden bilanziert, wenn sie einen künftigen Nutzen erbringen und ihr Wert verlässlich ermittelt werden kann. Sie werden bei erstmaliger Bilanzierung zu Anschaffungs- bzw. Herstellungskosten bilanziert. Entstehen der Gemeinde keine Kosten, wird zum Verkehrswert zum Zeitpunkt des Zugangs bilanziert. Folgebewertungen erfolgen zum Verkehrswert am Bilanzstichtag, wobei eine systematische Neubewertung bei Liegenschaften mit Ausnahme von Baurechten alle fünf Jahre oder bei Änderung des amtlichen Werts, bei allen anderen Vermögenswerten jährlich erfolgt. Die Bilanzwerte sind bei eingetretenen dauerhaften Wertminderungen oder Verlusten sofort zu berichtigen.

Folgebewertung Finanzvermögen

Das Finanzvermögen wurde gemäss Anhang 1 der Gemeindeverordnung neu bewertet. Die Neubewertungsreserve betrug per 1.1.2019 CHF 578'540.00. Per 1.1.2019 mussten gem. Art. T2-3 Abs. 2 Ziff. 5 GV 10% der gesamten Finanzanlagen und 5% der gesamten Sachanlagen des Finanzvermögens in die Schwankungsreserve überführt werden. Ab dem 6. Jahr nach Einführung von HRM2, d.h. ab 2019 muss laut Art. T2-3 Abs. 2 Ziff. 6 GV die Neubewertungsreserve innerhalb von 5 Jahren zu Gunsten des Bilanzüberschusses aufgelöst werden. Die Neubewertungsreserve beträgt somit per 31.12.2019 nach Auflösungen zu Gunsten der Schwankungsreserve noch CHF 395'691.

Stand Neubewertungsreserve per 31.12.2019:

Bilanzkonto	Bezeichnung	Letztmalige Bewertung	Buchwert vor Aufwertung	Aufwertungsreserve per 31.12.2019	Einlagen 2014	Entnahmen 2015-2018
10700.00	Aktien BKW Energie AG	31.12.2019	CHF 7'000	CHF 73'220	73'220	0
10700.01	Aktien UBS AG	31.12.2019	CHF 99	CHF 12'014	16'652	4'638
10700.03	Aktien BSG	31.12.2019	CHF 1	CHF 146	314	168
10700.04	PS Téléskis SA, Les Prés d'Orvin	31.12.2019	CHF 1	CHF 0	0	0
1070	Aktien und Anteilscheine		CHF 7'101	CHF 85'380	90'186	4'806
10800.00	Kultur- und Bauland	01.01.2014	CHF 458'048	CHF 493'160	1'683'765	1'190'605
TOTAL Neubewertungsreserven (NBR) vor Auflösungen			CHF 465'149	CHF 578'540	1'773'951	1'195'411
./. Entnahme per 01.01.2019 z. G. Schwankungsreserve				CHF 83'926		
./. Lineare Auflösung per 31.12.2019 z. G. Schwankungsreserve				CHF 98'923		
TOTAL Neubewertungsreserven (NBR) nach Auflösungen				CHF 395'691		

Einlagen 2014 einmalig beim ersten Rechnungsabschluss nach Einführung von HRM2

Detail 10800.00 Kultur- und Bauland:

Konto FIBU	Grundstück-Nr.	Lagebezeichnung	Gebäude-Nr.	Fläche m ²	Amtlicher Wert	GVB-Wert	Buchwert	NBR
10800.00	88	Land, Rebenweg	33	893	440		0.00	0.00
10800.00	203	Land, Badrain		4348	1'750		2'400.00	
10800.00	264	Land, Brühlallment		2919	1'840		0.00	0.00
10800.00	275	Land, Moosgasse		215	90		0.00	0.00
10800.00	748	Land Art. 27 ABD, Für Haupt		391	200		78'200.00	78'200.00
10800.00	820	Land, Simbelimatten		656	380			0.00
10800.00	879	Land, Bassbelt		14470	7'760		12'890.00	
10800.00	1019	Land, Baurechtbelastet, BR ZG 2188		850	16'040			0.00
10800.00	1019	Land, Bielstrasse		1297	30'620		0.00	0.00

10800.00	1039	Land, Schlangere, BR ZG 2571, Baurechtbelastet	13607	62'220	0.00	0.00
10800.00	1092	Land, Brühlallment	2929	1'460	0.00	0.00
10800.00	1117	Land Baurechtbelastet, Moosgasse BR ZG 1049	1727	58'820	60'340.00	47'520.00
10800.00	1728	Land Art. 27 ABD, Moosgartenweg	25466	12'120		0.00
10800.00	1728	Land, Baurechtbelastet, BR ZG 1975	288	1'090		0.00
10800.00	1728	Land, Baurechtbelastet, BR ZG 2048	3340	26'020		0.00
10800.00	1728	Land, Baurechtbelastet, BR ZG 2571	23965	109'600	276'610.00	276'610.00
10800.00	2119	Land Art. 27 ABD, Klösterlimatten	352	170	70'400.00	70'400.00
10800.00	2385	Land, Vorem Holz, Lachestock	6367	3'700	9'765.00	9'765.00
10800.00	2408	Land, Breiten	12164	6'100	10'665.00	10'665.00
10800.00	2416	Land, Baurechtbelastet, BR ZG 2417, Leugeneweg	1702	0		0.00
10800.00	2435	Land, Färriich	2555	490	2'665.00	
			120'501	340'910	0	523'935.00
						493'160.00

11.1.3 Bewertung Verwaltungsvermögen:

Vermögenswerte im Verwaltungsvermögen werden bilanziert, wenn sie einen künftigen mehrjährigen öffentlichen Nutzen hervorbringen und ihr Wert verlässlich ermittelt werden kann. Sie werden zu Anschaffungs- bzw. Herstellkosten nach der Nettomethode bilanziert und nach der definierten Nutzungsdauer linear abgeschrieben. Entstehen der Gemeinde keine Kosten, wird zum Verkehrswert zum Zeitpunkt des Zugangs bilanziert. Die Bilanzwerte sind bei eingetretenen dauerhaften Wertminderungen oder Verlusten sofort zu berichtigen. Die geltenden Anlagekategorien und Nutzungsdauern sind in Anhang 2 GV umschrieben.

11.1.4 Aktivierungsgrenzen:

Allgemeiner Haushalt	CHF	10'000.00
Spezialfinanzierung Abwasserentsorgung	CHF	10'000.00
Spezialfinanzierung Abfallbeseitigung	CHF	10'000.00

11.1.5 Bestehendes Verwaltungsvermögen:

Das bestehende Verwaltungsvermögen per 31.12.2014 bei Übergang auf HRM2 wird linear über 10 Jahre abgeschrieben. Davon ausgenommen sind die Positionen gemäss Ziffer 4.1.3 der Übergangsbestimmungen der GV.

11.2 Grundlagen der Jahresrechnung

Als Grundlage für die Jahresrechnung 2019 dienen das Budget 2019 und die Vorjahresrechnung 2018.

Genehmigung/Prüfung:

	Budget	Jahresrechnung
Gemeinderat	17.10.2018	11.03.2019
Bestätigungsbericht Rechnungsprüfungsorgan		04.04.2019
Gemeindeversammlung	05.12.2018	26.06.2019

11.3 Eigenkapitalnachweis

Eigenkapital per 01.01.2019		Veränderungsnachweis		Reduktion (-) durch		Eigenkapital per 31.12.2019			
CHF		Erhöhung (+) durch		CHF		CHF			
29	Eigenkapital	13'271'572		933'793		554'498	29	Eigenkapital	13'650'867
290	Verpflichtungen (+) bzw. Vorschüsse (-) gegenüber Spezialfinanzierungen	1'792'572	Einlagen in SF EK	202'239	Entnahmen aus SF EK	624	290	Verpflichtungen (+) bzw. Vorschüsse (-) gegenüber Spezialfinanzierungen	1'994'188
29000.50	SF Feuerwehr zweiseitig	328'354	3510.00 Einlagen in SF des EK	0	4510.00 Einlage in SF des EK	624	29000.50	SF Feuerwehr zweiseitig	327'730
29002.00	SF Abwasserentsorgung	1'219'805	9010.20 Abschluss SF im EK, Ertragsüberschuss Abwasser	188'973			29002.00	SF Abwasserentsorgung	1'408'778
29003.00	SF Abfall	244'414	9010.30 Abschluss SF im EK, Ertragsüberschuss Abfall	13'266			29003.00	SF Abfall	257'680
293	Vorfinanzierungen	3'227'491	Einlagen in Vorfinanzierungen EK	447'628	Entnahmen aus Vorfinanzierungen des EK	371'026	293	Vorfinanzierungen	3'304'093
29302.00	SF Abwasserentsorgung Werterhalt	2'401'627	3510.10 Einlage in SF WE (WbW) Verr. mit Einlage aus Anschlussgebühren gem. Mitteilung AGR vom 09.12.2015	188'532	4510.10 Entnahme aus SF WE	92'661	29302.00	SF Abwasserentsorgung Werterhalt	2'611'669
			3510.50 Einlage in SF WE (Anschlussgebühren)	114'172					
29304.00	SF Elektrizität	294'658			4893.00 Entnahme aus Vorfinanzierung des EK	150'000	29304.00	SF Elektrizität	144'658
29306.20	SF Tagesschule	109'571	3893.00 Einlage in Vorfinanzierung des EK	62'289			29306.20	SF Tagesschule	171'860
29306.50	SF Kindertagesstätte	219'522	3893.00 Einlage in Vorfinanzierung des EK	0	4893.00 Entnahme aus Vorfinanzierung des EK	118'480	29306.50	SF Kindertagesstätte	101'043
29306.57	SF Sozialdienst	58'277	3893.00 Einlage in Vorfinanzierung des EK	50'881					109'158
29306.90	SF Lieg. FV Alte Landstr. 14	0	3893.00 Einlage in Vorfinanzierung des EK	4'383					
29308.30	Ortsbildfonds	7'392	3893.00 Einlage in Vorfinanzierung des EK	20'000	4893.00 Entnahme aus Vorfinanzierung des EK	2'348	29308.30	Ortsbildfonds	25'044
29308.31	Kulturfonds	56'570	3893.00 Einlage in Vorfinanzierung des EK	7'371			29308.31	Kulturfonds	63'941
29308.70	Fonds Grabunterhalt	79'874			4893.00 Entnahme aus Vorfinanzierung des EK	7'537	29308.70	Fonds Grabunterhalt	72'337
294	Reserven	4'436'748	Einlagen	192'387	Entnahmen	0	294	Reserven	4'629'135
29400.00	Finanzpolitische Reserve (Zusätzliche Abschreibungen)	4'436'748	3894.00 Einlage in Reserve	192'387			29400.00	Finanzpolitische Reserve (Zusätzliche Abschreibungen)	4'629'135
296	Neubewertungs- und Schwankungsreserve Finanzvermögen	578'540	Einlagen	91'539	Entnahmen	182'849	296	Neubewertungsreserve Finanzvermögen	487'230
29600.00	Neubewertungsreserve FV	578'540		0	4896.00 Entnahme aus Reserve FV	182'849	29600.00	Neubewertungsreserve FV	395'691
29600.01	Schwankungsreserve	0	3896.01 Einlage in Schwankungsreserve	91'539			29600.01	Schwankungsreserve	91'539
299	Bilanzüberschuss/-Fehlbetrag	3'236'221	2990	Jahresergebnis Überschuss (+) Defizit (-)	0		299	Bilanzüberschuss/-Fehlbetrag	3'236'221

Spezialfinanzierungen mit Gemeindereglement
Fonds mit Gemeindereglement

11.4 Rückstellungsspiegel

205 Kurzfristige Rückstellungen

Konto	Bezeichnung	Buchwert 01.01.2019	Veränderung			Buchwert 31.12.2019	Kommentar zu Veränderung und Weiterbestand
			Bildung	Verwendung	Auflösung		
							<i>Keine kurzfristigen Rückstellungen vorhanden</i>

208 Langfristige Rückstellungen

Konto	Bezeichnung	Buchwert 01.01.2019	Veränderung			Buchwert 31.12.2019	Kommentar zu Veränderung und Weiterbestand
			Bildung	Verwendung	Auflösung		
							<i>Keine langfristigen Rückstellungen vorhanden</i>

Total kurzfristige Rückstellungen	0.00	0.00	0.00	0.00	0.00	0.00
Total langfristige Rückstellungen	0.00	0.00	0.00	0.00	0.00	0.00
Total Rückstellungen	0.00	0.00	0.00	0.00	0.00	0.00

11.5 Beteiligungsspiegel

Beteiligungen (im Sinne der öffentlichen Aufgabenerfüllung)											
Name, Sitz Rechtsform	Tätigkeitsgebiet	Nominalkapital (100%)	Eigentumsanteil	Stimmanteil - E: Exekutive - L: Legislative	Wesentliche weitere Beteiligte	Buchwert per 31.12.	Anschaftungswert	Wesentliche weitere Beteiligungen der Organisation	Rechnungslegungs- norm; Aussage zur Jahresrechnung	Zahlungsströme Berichtsjahr	Spezifische Risiken
Gemeindeeigene Unternehmen (Anstalten) gem. Art. 64 Abs. 1 Bst. b GG*											
Keine gemeindeeigenen Unternehmen											
Öffentlich-rechtliche Organisationen der interkommunalen Zusammenarbeit (Gemeindeverbände, Anstalten etc.)*											
ARA Regio Grenchen	Abwasserreinigung			Vorstand: E: Ueli Hofer Delegierte: L: Stefan Rusch u. L: Heinrich Sgier	Grenchen	Fr. 0.00	Fr. 0.00	keine	HRM; Aufwandverrechnung via Kostenteiler	Betriebsbeitrag von CHF 449'879.67	Haftung gem. Art. 44 mit dem Verbandsvermögen
Berner Heimatschutz	Denkmalpflege u. Heimatschutz			Delegierter: Heinrich Sgier	Bern	Fr. 0.00	Fr. 0.00	keine	HRM; Aufwandverrechnung bei Leistungsbezug	Fallpauschalen	Keine Haftung
Feuerwehrverband LEPIME	Feuerwehr			Vorstand: E: Beat Rüfli Delegierter: L: Andreas Graf	EG Lengnau, EG Meisberg	Fr. 0.00	Fr. 0.00	keine	HRM; Aufwandverrechnung via Kostenteiler Gemeindeverband ohne Eigenkapital	Betriebsbeitrag von CHF 100'214.00. Investitionsbeitrag von CHF 203'095.19	Haftung gem. Art. 60 mit dem Verbandsvermögen
Gemeindeverband Ausbildungszentrum für Sicherheit, Büren a. A.	Öffentliche Sicherheit (Feuerwehr + Zivilschutz)			Delegierter: L: Beat Rüfli	EG ex Bürenamt	Fr. 0.00	Fr. 0.00	keine	HRM; Aufwandverrechnung bei Leistungsbezug	Kein direkter Leistungsbezug im 2019	Haftung gem. Art. 41 mit dem Verbandsvermögen
Gemeindeverband Leugene	Gewässer			Vorstand: E: Ueli Hofer, Präs. und E: Heinrich Sgier, Mitglied Delegierter: L: Michel Fux	u.a. Biel, Lengnau	Fr. 0.00	Fr. 0.00	keine	HRM; Aufwandverrechnung via Kostenteiler Gemeindeverband ohne Eigenkapital	Kein Betriebsbeitrag im 2019	Haftung gem. Art. 77 mit dem Verbandsvermögen
Gemeindeverband öffentl. Sicherheit Büren	Zivilschutz			Delegierter: L: Beat Rüfli	EG ex Bürenamt	Fr. 0.00	Fr. 0.00	keine	HRM; Aufwandverrechnung via Kostenteiler Gemeindeverband ohne Eigenkapital	Betriebsbeitrag von CHF 54'526.30 (def. Abrechnung 2019 erfolgt im 2020)	Haftung gem. Art. 62 mit dem Verbandsvermögen
Jugendfachstelle Lyss und Umgebung	Jugendfachstelle			Delegierter: L: Rudolf Kunz	Lyss	Fr. 0.00	Fr. 0.00	keine	HRM; Aufwandverrechnung via Kostenteiler	Betriebsbeitrag von CHF 28'973.15	Keine spezifischen Risiken
Regionale Energieberatung Seeland, Biel	Energieberatung			L: Ueli Hofer, Leiter Bauabteilung	EG Seeland	Fr. 0.00	Fr. 0.00	keine	HRM; Aufwandverrechnung bei Leistungsbezug	Kein Betriebsbeitrag im 2019	Keine Haftung
Regionale Tierkörpersammelstelle Lyss	Beseitigung Tierkörperkadaver			-	Lyss	Fr. 0.00	Fr. 0.00	keine	HRM; Aufwandverrechnung via Kostenteiler	Betriebsbeitrag von CHF 3'757.10	Keine Haftung und keine Entschädigungsansprüche gem. Vertrag Art. 13 Abs. 3
Regionale Verkehrskonferenz (RVK)	Öffentlicher Verkehr			Delegierter: Christoph Scholl	Biel-Seeland-Jura Bernois	Fr. 0.00	Fr. 0.00	Keine	HRM; Mitgliederbeitrag	Mitgliederbeitrag von CHF 1'750.00. Beitrag an Gesamtmobilitätskonzept Ostast von CHF 13'641.00	Keine Haftung
Verein Musikschule Region Lengnau-Büren	Musik			Vorstand: Peter Stalder; Delegierte: Andreas Graf	Lengnau-Büren	Fr. 0.00	Fr. 0.00	Keine	Verein; Jahresbeitrag via Kostenteiler	CHF 96'100.10	Keine Haftung

Verein Regionalplanung Grenchen-Büren (Repla GB)	Regionalplanung			Delegierter: L: Von Bergen Matthias	EG Grenchen und EG ex Bürenamt	Fr. 0.00	Fr. 0.00	keine	Verein; Aufwandverrechnung bei Leistungsbezug	Kein Betriebsbeitrag im 2019	Haftung gem. Art. 23 mit dem Verbandsvermögen
Verein Seeland-Biel/Bienne	Zusammenarbeit bei der gemeinsamen Erfüllung öffentlicher Aufgaben			Delegierter: Beat Rüfli	Seeland-Biel/Bienne	Fr. 0.00	Fr. 0.00	keine	Verein; Jahresbeitrag an die Subvention der kulturellen Institutionen von regionaler Bedeutung in der Stadt Biel	CHF 78'887.00	Keine Haftung
Mitgliedschaften in und Beteiligungen an juristischen Personen des Privatrechts*											
Anzeiger Büren und Umgebung AG, Büren	Anzeiger / Publikationen	100'000	18.00%	Delegierter: Beat Rüfli		1.00	1.00	keine	OR, AG	Dividenden CHF 0.00	Keine Haftung
Gemeinschaftsantennen-Anlage Regio Grenchen (GAG)	Gemeinschaftsantenne	100'000	10.60%	VR: Peter Stalder		1.00	10'600.00	keine	OR, AG	Dividenden CHF 53'530.00 und Leitungsschäd. von CHF 12'365.00	Keine Haftung
Kehrichtbeseitigungs AG (KEBAG)	Kehrichtbeseitigung	5'000'000	1.36%	Delegierter: Heinrich Sgier	keine	1.00	68'000.00	keine	OR, AG	Bezogene DL für CHF 118'049.05	Haftung gegenüber Dritten bis zum dreifachen Betrag des AK; im inneren Verhältnis Haftung nach der Beteiligungspflicht im Sinne von Art. 5, d.h. je 50 Einwohner eine Aktie zu Fr. 1'000
Seelandheim AG, Worben	Alters-/Pflegeheim	20'000'000	1.89%	-		1.00	1.00	keine	OR, AG		Bis 31.12.2018 analog Gemeindeverband. Aktionärsbindungs- vertrag
Youility AG, Bern	Energieversorgung	7'500'000	0.40%	-		1.00	30'000.00	keine	OR, AG		Keine Haftung
Genossenschaft Bonacasa, Pieterlen	Alterswohnungen	265'000	37.74%	VR: Peter Stalder (GR) und Michel Sassanelli (Leiter Finanzabteilung)		100'000.00	100'000.00	keine	OR, Genossenschaft	keine im 2019	Keine Haftung
Mitgliedschaften in einfachen Gesellschaften, Kollektiv- und Kommanditgesellschaften*											
Keine											
Vertragliche Beziehungen zur Erfüllung von Gemeindeaufgaben*											
Einwohnergemeinde Lengnau	AHV-Zweigstelle			-					HRM2; Aufwandverrechnung via Kostenteiler	Gemeindeanteil 2019 CHF 47'663.00	Keine

*s. Art. 32 g FHDV

Es sind nur für die Gemeinde wesentliche Beteiligungen aufgeführt.

11.6 Gewährleistungsspiegel

Name der Empfänger/ Vertragspartner	Rechtsbeziehung	Angaben zu den gesicherten Leistungen (Art, Betrag, Verfall, Zinsangaben usw.)	Zahlungsströme im Berichtsjahr	Spezifische zusätzliche Angaben
Privatrechtliche Unternehmen (nach OR/ZGB)				
Verschiedene Dorfvereine	Richtlinien Unterstützung Dorfvereine vom 01.01.2012	Budgetierte Beiträge CHF 21'000.00	CHF 19'270.00	gem. Konto 3290.3636.02
Talus Informatik AG, Wiler b. Seedorf	Vertrag	Anschluss Rechenzentrum		Vertrag 01.05.2015 - 30.04.2018. Kündigt keiner der beiden Parteien den Vertrag schriftlich bis am 30.06. des laufenden Jahres per 31.12., so verlängert sich der Vertrag jeweils stillschweigend um ein weiteres Jahr.
Öffentlich-rechtliche Unternehmen (nach Gemeindegesetz)				
Öffentlich-rechtliche Verträge				
Vita Sammelstiftung, Zürich	Anschlussvertrag vom 01.01.2011	Nachschusspflicht bei Unterdeckung	CHF 440'820.95	Deckungsgrad I = 104.0% / Deckungsgrad II = 105.1% Stand: November 2019
Weitere Verpflichtungen (Altlasten, Leasing usw.)				
Gemeindeanteil LA EL	BSIG-Nr. 1/170.511/7.1	Anteil 2019 ca. CHF 1'055'470	CHF 966'527.00	Periodengerechte Abgrenzung nicht zwingend notwendig
Gemeindeanteil LA FAZU	BSIG-Nr. 1/170.511/7.1	Anteil 2019 ca. CHF 27'179	CHF 25'904.00	Periodengerechte Abgrenzung nicht zwingend notwendig
Gemeindeanteil LA Sozialhilfe	BSIG-Nr. 1/170.511/7.1	Anteil 2019 ca. CHF 2'378'205	CHF 2'170'268.36	Periodengerechte Abgrenzung nicht zwingend notwendig

11.7 Anlagespiegel

Anlagespiegel
 Finanzvermögen

			108 Finanzvermögen Sachanlagen				
			1080	1084	1086	1087	1089
			Grundstücke unüberbaut	Gebäude Finanzvermögen	Mobilien des Finanz- vermögens	Anlagen im Bau Finanzvermögen	Übrige Sach- anlagen FV
Anschaffungskosten	Anlagewert	01.01.2019	348'395.00	745'345.25	0.00	0.00	0.00
	Zuwachs/ Zugänge	2019		1'345'377.61			
	Abgänge	2019	16'500.00				
	Umgliederungen	2019					
	Anlagewert	31.12.2019	331'895.00	2'090'722.86	0.00	0.00	0.00
kumulierte Wertberichtigungen	Stand per	01.01.2019	175'540.00	0.00	0.00	0.00	0.00
	Wertminderungen	2019					
	Aufwertungen	2019	16'500.00				
	Umgliederungen	2019					
	Stand per	31.12.2019	192'040.00	0.00	0.00	0.00	0.00
Buchwerte	Buchwert netto	31.12.2019	523'935.00	2'090'722.86	0.00	0.00	0.00
	davon Anlagen in Leasing	31.12.2019					
	Versicherungswerte	31.12.2019					

Detail zu Wertverminderung kumulierte WB 2019:

Wertverminderung	0.00
Auflösung Neubewertung	
Total Wertverminderung	<input type="text" value="0.00"/>

Anlagespiegel **2019**
Sachanlagen Verwaltungsvermögen

140 Sachanlagen Verwaltungsvermögen

		1400	1401	1402	1403	1404	1405	1406	1407	1409	
		Grundstücke unbebaut	Strassen/ Verkehrswege	Wasserbau	Tiefbauten übrige	Hochbauten	Waldungen/ Alpen	Mobilien	Anlagen im Bau	Übrige Sachanlagen* (ohne 14099)	
Anschaffungskosten	Anlagewert	01.01.2019	31'000.00	1'277'986.54	0.00	1'257'343.49	4'861'531.64	0.00	624'619.85	2'045'891.61	0.00
	Zuwachs/ Zugänge	2019	0.00	157'228.40	0.00	267'355.70	180'297.40		115'704.45	2'283'341.89	0.00
	Abgänge	2019		277'677.05			87.05				
	Umgliederungen	2019					3'511'160.31			-3'511'160.31	
	Anlagewert	31.12.2019	31'000.00	1'157'537.89	0.00	1'524'699.19	8'552'902.30	0.00	740'324.30	818'073.19	0.00
kumulierte ordentliche Abschreibungen	Stand per	01.01.2019	0.00	104'122.70	0.00	60'461.87	455'389.48	0.00	125'974.26	0.00	0.00
	Planmässige Abschreibungen	2019	0.00	31'095.88	0.00	25'826.10	335'159.98	0.00	76'753.72	0.00	0.00
	Ausserplanmässige Abschreibungen	2019	0.00	0.00		0.00	0.00		0.00		
	Wertkorrekturen	2019									
	Stand per	31.12.2019	0.00	135'218.58	0.00	86'287.97	790'549.46	0.00	202'727.98	0.00	0.00
Buchwerte	Buchwert netto	31.12.2019	31'000.00	1'022'319.31	0.00	1'438'411.22	7'762'352.84	0.00	537'596.32	818'073.19	0.00
	davon Anlagen in Leasing	31.12.2019									
	Versicherungswerte	31.12.2019									

* darin nicht enthalten ist das bestehende VV bei Einführung von HRM2:

	01.01.2019		Aufl. Rückst.	Saldo	Kumulierte Wertberichtigungen	Saldo per 31.12.2019	
Allgemeiner Haushalt	14099.00	4'136'091.03		4'136'091.03	14099.99	-2'488'157.09	CHF 1'647'933.94
Abwasserentsorgung	14099.20	1.00		1.00	14099.92	0.00	CHF 1.00
Abfallbeseitigung	14099.30	27'709.45		27'709.45	14099.93	-16'625.45	CHF 11'084.00
Elektrizitätsversorgung	14099.40	395'276.77		395'276.77	14099.94	-237'165.77	CHF 158'111.00
Feuerwehr	14099.50	194'043.35		194'043.35	14099.95	-116'426.35	CHF 77'617.00
Total		4'753'121.60	0.00	4'753'121.60		-2'858'374.66	CHF 1'894'746.94

Anlagespiegel 2019
 Übriges Verwaltungsvermögen

			142 Immaterielle Anlagen VV			144 Darlehen VV	145 Beteiligungen VV	146 Investitionsbeiträge VV
			1420	1427	1421 & 1429	1441-1447	1452-1456	1460-1469
			Software	Immat. Anlagen in Realisierung	übrige immaterielle Anlagen	Darlehen	Beteiligungen	Investitionen
Anschaffungskosten	Anlagewert	01.01.2019	275'705.26	79'670.80	0.00	802'703.80	100'006.00	253'013.56
	Zuwachs/ Zugänge	2019	38'047.45	60'996.45	0.00			203'095.19
	Abgänge	2019	20'246.70			200'000.00		
	Umgliederungen	2019	14'937.95	-82'103.30	67'165.35			
	Anlagewert	31.12.2019	308'443.96	58'563.95	67'165.35	602'703.80	100'006.00	456'108.75
kumulierte ordentliche Abschreibungen	Stand per	01.01.2019	162'685.09	0.00	0.00	0.00	0.00	46'236.91
	Planmässige Abschreibungen	2019	61'688.74	0.00	13'433.07			27'791.00
	Ausserplanmässige Abschreibungen	2019						
	Wertkorrekturen	2019	-20'246.70					
	Stand per	31.12.2019	204'127.13	0.00	13'433.07	0.00	0.00	74'027.91
Buchwerte	Buchwert netto	31.12.2019	104'316.83	58'563.95	53'732.28	602'703.80	100'006.00	382'080.84
	davon Anlagen in Leasing	31.12.2019						
	Versicherungswerte	31.12.2019						

11.8 Kreditkontrolle

11.8.1 Verpflichtungskredite für Investitionen

Konto-Nr.	Kreditbeschluss			Objektbezeichnung	Kreditkontrolle							
	Organ	Datum	Kreditsumme (brutto)		Kumulierte Ausgaben 01.01.2019	Investitionsausgaben 2019	Kumulierte Ausgaben 31.12.2019	Kumulierte Einnahmen 01.01.2019	Investitions-einnahmen 2019	Kumulierte Einnahmen 31.12.2019	in CHF	
											Saldo	Abrechnungsdatum
			15'291'400.62	VERPFLICHTUNGSKREDITE	8'628'624.58	3'342'826.98	11'971'451.56	242'640.00	514'524.15	757'164.15	4'077'113.21	
0220			71'000.00	Allgemeine Dienste	20'336.45	37'290.80	57'627.25		5'149.15	5'149.15	18'521.90	
5200.03	GR	04.04.2017	24'000.00	ÖREB Eidg. Kataster der öff.rechtl. Eigentümerbeschr.	12'872.85		12'872.85		5'149.15	5'149.15	16'276.30	10.03.2020
5200.05	GR	08.05.2018	15'000.00	Zeiterfassung	7'463.60	7'474.35	14'937.95				62.05	
5200.06	GR	18.06.2019	32'000.00	Ersatz Server		29'816.45	29'816.45				2'183.55	10.03.2020
0290			30'000.00	Verwaltungsliegenschaft Hauptstrasse	13'552.60		13'552.60				16'447.40	
5040.01	GR	23.05.2017	30'000.00	Lüftung Archiv	13'552.60		13'552.60				16'447.40	10.03.2020
0291			85'000.00	Verwaltungsliegenschaft Brunnenweg	77'058.75		77'058.75				7'941.25	
5040.02	GR	21.02.2017	85'000.00	Ausbau 2. OG Sozialdienst	77'058.75		77'058.75				7'941.25	11.03.2019
0292			104'917.75	Verwaltungsliegenschaft MzwG	15'801.80	81'051.45	96'853.25				8'064.50	
5000.00	GR	20.02.2018	19'917.75	Sanierung Parkplatz MzwG	15'801.80		15'801.80				4'115.95	11.03.2019
5040.01	GR	02.04.2019	85'000.00	Warmwasseranlage MzwG		81'051.45	81'051.45				3'948.55	10.03.2020
1506			227'000.00	Feuerwehr	40'367.55	229'785.49	270'153.04				-43'153.04	
5040.00	GR	10.09.2019	28'000.00	Sanierung Flachdach FW-Magazin		26'690.30	26'690.30				1'309.70	10.03.2020
5040.01	GR	17.10.2018	15'000.00	Ersatz Garagetor FW-Magazin	11'442.20		11'442.20				3'557.80	11.03.2019
5620.00	Verb.	05.12.2017	26'100.00	Investitionsbeitrag Le-Pi-Me	28'925.35		28'925.35				-2'825.35	11.03.2019
5620.00	Verb.	05.12.2018	157'900.00	Investitionsbeitrag Le-Pi-Me		203'095.19	203'095.19				-45'195.19	10.03.2020
2120			41'500.00	Primarstufe	20'767.00	24'734.40	45'501.40				-4'001.40	
5060.01	GR	20.03.2018	20'000.00	Anschaffung Mobiliar Primarschule	20'767.00		20'767.00				-767.00	11.03.2019
5060.04	GR	19.02.2019	21'500.00	Anschaffung Mobiliar Primarschule		24'734.40	24'734.40				-3'234.40	10.03.2020
2170			7'426'399.40	Schulliegenschaften	5'267'415.43	1'575'549.84	6'842'965.27				583'434.13	
5030.01	GR	29.01.2019	10'000.00	Glasfaserleitung Modularbau		9'217.65	9'217.65				782.35	10.03.2020
5040.04	UA	28.02.2016	3'980'000.00	Sanierung Aula Sekundarschule	3'698'812.63	72'555.65	3'771'368.28				208'631.72	
5040.14	GV	05.12.2017	360'000.00	Sanierung 56-er Fassade West	9'587.95	322'351.05	331'939.00				28'061.00	
5040.16	GR	20.02.2018	23'499.40	Sanierung Bodenbelag Sek.-Turnhalle	21'253.10		21'253.10				2'246.30	11.03.2019
5040.17	GR	14.08.2019	72'500.00	Erneuerung Schliessanlage		81'444.25	81'444.25				-8'944.25	
5040.18	UA	25.03.2018	2'820'000.00	Bau modularer Schulraum	1'446'476.15	1'027'864.69	2'474'340.84				345'659.16	
5060.00	GR	30.01.2018	97'000.00	Ersatz Wandtafeln Schule	91'285.60		91'285.60				5'714.40	11.03.2019
5060.01	GR	29.01.2019	63'400.00	Ersatz Wandtafeln Schule		62'116.55	62'116.55				1'283.45	10.03.2020
2190			20'000.00	Schulleitung und Schulverwaltung	19'827.55		19'827.55				172.45	
5200.00	GR	30.01.2018	20'000.00	Anschaffung Informatik Schule Pieterlen	19'827.55		19'827.55				172.45	11.03.2019

Kreditbeschluss				Kreditkontrolle								
Konto-Nr.	Organ	Datum	Kreditsumme (brutto)	Objektbezeichnung	Kumulierte Ausgaben 01.01.2019	Investitionsausgaben 2019	Kumulierte Ausgaben 31.12.2019	Kumulierte Einnahmen 01.01.2019	Investitions-einnahmen 2019	Kumulierte Einnahmen 31.12.2019	in CHF	
											Saldo	Abrechnungsdatum
3410			30'000.00	Sport	10'624.95	6'466.00	17'090.95					12'909.05
5060.00	GR	24.04.2018	30'000.00	Ersatz Geräte Vita-Parcours	10'624.95	6'466.00	17'090.95					12'909.05
3420			11'000.00	Freizeit	11'000.00		11'000.00					
5000.00	GR	20.02.2018	11'000.00	Kauf Grundstück (Spielplatz Sonnenhof)	11'000.00		11'000.00					11.03.2019
5340			-200'000.00	Alterswohnungen					200'000.00	200'000.00		
6460			-200'000.00	Rückzahlung Darlehen Bonacasa					200'000.00	200'000.00		10.03.2020
5451			18'000.00	Kindertagesstätte		8'231.00	8'231.00					9'769.00
5200	GR	29.01.2019	18'000.00	Internet und Telefonie KITA LUNA		8'231.00	8'231.00					9'769.00
6150			2'027'958.20	Gemeindestrassennetz	881'591.48	692'531.65	1'574'123.13	242'640.00	309'375.00	552'015.00	1'005'850.07	
5000.01	GR	17.10.2017	10'000.00	Kauf Parzelle Dorfeingang Ost	10'000.00		10'000.00					11.03.2019
5010.03	GV	06.06.2018	484'000.00	Detailerschliessung Brühlweg Nord-Ost, Projektierungskredit	34'186.45	363'643.55	397'830.00					86'170.00
5010.08				Detailerschliessung Brühlweg West, Projektierungskredit								
5010.06	GV	03.06.2015	310'000.00	Basiserschliessung Alte Römerstrasse Ost	347'520.90	1'697.95	349'218.85		279'375.00	279'375.00		-39'218.85
	GR	18.10.2016	16'500.00									
6370.00	EB		-279'375.00									
5010.10	GV	04.12.2013	590'000.00	Tempo 30-Zonen	395'134.03		395'134.03	242'640.00		242'640.00		437'505.97
5010.11	GR	15.08.2017	90'000.00	Sanierung Alte Landstrasse	87'517.90		87'517.90					2'482.10
5010.13	GR	12.06.2018	25'000.00	Basiserschliessung Alte Römerstrasse West	7'232.20	17'236.00	24'468.20					531.80
5010.14	GR	10.03.2020	15'833.20	Randabschluss Meinisbergweg		15'833.20	15'833.20					10.03.2020
5010.15	GR FR	14.08.2019	220'000.00	Sanierung Postgasse								220'000.00
5010.16	GR	06.11.2018	85'000.00	Infrastruktur Bushaltestelle Bahnhofstrasse		38'000.00	38'000.00					47'000.00
5010.17	GR	14.08.2018	25'000.00	Sanierung Leugeneweg		6'847.25	6'847.25					18'152.75
5010.18	GR	02.04.2018	23'000.00	Sanierung Klosterlirain		23'137.15	23'137.15					-137.15
5010.19	GV	26.06.2019	270'000.00	Sanierung Bürenstrasse/Büttenbergweg		93'491.00	93'491.00					176'509.00
5010.20	GR	14.08.2019	70'000.00	Sanierung Konsumweg		40'416.40	40'416.40		30'000.00	30'000.00		59'583.60
6370.00	EB		-30'000.00									
5010.21	GR	14.08.2019	80'000.00	Sanierung Leugene-Brücke		69'841.65	69'841.65					10'158.35
5060.03	GR	19.02.2019	23'000.00	Erneuerung Dorfbeflaggung		22'387.50	22'387.50					612.50
7201			4'034'400.00	Abwasserentsorgung	1'567'346.06	216'330.63	1'783'676.69					2'250'723.31
5032.20	UA	30.11.2008	3'825'000.00	GEP Unt.+San.	1'373'142.67	170'007.54	1'543'150.21					2'281'849.79
5032.24	GR	14.12.2016	50'000.00	Erweiterung Trennsystem Basselt/Südstrasse	35'843.52		35'843.52					14'156.48
5032.25	GR	18.10.2016	74'000.00	Erschliessung Abwasser Alte Römerstrasse Ost	71'070.60		71'070.60					2'929.40
5032.26	GR	18.08.2009	19'400.00	Vorprojekt Regenklärbecken	5'381.40		5'381.40					14'018.60
5032.27	GR	17.10.2017	66'000.00	Austrennung Hangwasserzuzflüsse und Renaturierung Möölmattenbach	81'907.87	46'323.09	128'230.96					-62'230.96
7710			24'000.00	Friedhof und Bestattung	20'245.05		20'245.05					3'754.95
5040.01	GR	13.10.2015	24'000.00	Sanierung Aufbahrungsgebäude	20'245.05		20'245.05					3'754.95
7900			119'998.55	Raumordnung allgemein	59'334.35	58'671.25	118'005.60					1'992.95

Kreditbeschluss				Kreditkontrolle									
Konto-Nr.	Organ	Datum	Kreditsumme (brutto)	Objektbezeichnung	in CHF								
					Kumulierte Ausgaben 01.01.2019	Investitionsausgaben 2019	Kumulierte Ausgaben 31.12.2019	Kumulierte Einnahmen 01.01.2019	Investitions-einnahmen 2019	Kumulierte Einnahmen 31.12.2019	Saldo	Abrechnungsdatum	
5290.00	GR	07.11.2017	50'000.00	Revision Ortsplanung	54'859.60	4'582.05	59'441.65					-9'441.65	10.03.2020
5290.01	GR	03.07.2018	69'998.55	Siedlungs-Entwicklungsstrategie	4'474.75	54'089.20	58'563.95					11'434.60	
8711			1'220'226.72	Elektrizität	603'355.56	412'184.47	1'015'540.03					204'686.69	
5034.40	GR	11.03.2019	125'412.52	Neuanschlüsse und Netzerweiterungen	125'412.52		125'412.52						11.03.2019
5034.40	GR	10.03.2020	30'000.00	Neuanschlüsse und Netzerweiterungen		88'130.51	88'130.51					-58'130.51	10.03.2020
5034.44	GR	18.10.2016	9'500.00	Erschliessung Elektrizität Alte Römerstrasse Ost	9'500.00		9'500.00						
5034.45	GR	14.08.2019	76'000.00	Sanierung Trafo-/Pumpstation Stöcken		1'781.62	1'781.62					74'218.38	
5040.40	GV	07.06.2017	850'000.00	Sanierung Messstation	468'443.04	236'350.38	704'793.42					145'206.58	25.08.2020
5040.42	GR FR	02.04.2019	100'514.20	Sanierung / Umbau Verteilkkabinen		65'804.27	65'804.27					34'709.93	
5040.43	GR	14.08.2019	28'800.00	Erneuerung Schliessanlage		20'117.69	20'117.69					8'682.31	

Anlagen im Bau

2'125'562.41

878'579.19

davon CHF 1'942.05 vor HRM2

11.8.2 Nachkredite

* Budgetkredite durch Legislative zu genehmigen

Konto-Nr.	Bezeichnung				Nachkredit				Bemerkung
		Rechnung	Budget	Ueber- schreitung	gebunden	GR Nachkredit >10% und > CHF 1'000	GV* ab CHF 250'000	Beschluss- datum	
		2'640'767.54	1'640'706.00	1'000'061.54	523'879.99	476'181.55			
0	Allgemeine Verwaltung								
0110.3130.00	Dienstleistungen Dritter (inkl. Porti)	18'103.23	16'000.00	2'103.23		2'103.23		10.03.2020	Mehraufw. Abstimmungen/NR-/SR-/GR-Wahlen
0110.3170.02	Reisekosten und Spesen Behörden + Komm.	2'285.80	1'100.00	1'185.80		1'185.80		10.03.2020	Mehraufw. Abstimmungen/NR-/SR-/GR-Wahlen
0120.3052.00	AG-Beiträge an Pensionskasse	4'889.30	3'000.00	1'889.30	1'889.30			10.03.2020	gebundene Sozialvers.-Beiträge
0220.3050.00	AG-Beiträge AHV, IV, EO, ALV	71'527.95	60'000.00	11'527.95	11'527.95			10.03.2020	gebundene Sozialvers.-Beiträge
0220.3052.00	AG-Beiträge an Pensionskasse	85'227.45	53'600.00	31'627.45	31'627.45			10.03.2020	gebundene Sozialvers.-Beiträge
0220.3053.00	AG-Beiträge an Unfallversicherung	23'534.60	20'900.00	2'634.60	2'634.60			10.03.2020	gebundene Sozialvers.-Beiträge
0220.3055.00	AG-Beiträge an Krankentaggeldversicherung	9'876.35	8'000.00	1'876.35	1'876.35			10.03.2020	gebundene Sozialvers.-Beiträge
0220.3090.00	Aus- und Weiterbildung des Personals	19'061.55	14'000.00	5'061.55		5'061.55		10.03.2020	zusätzl. Weiterbildungen
0220.3170.00	Reisekosten und Spesen	6'442.15	3'000.00	3'442.15		3'442.15		10.03.2020	Allg. Mehraufwand
0220.3320.90	Planm. Abschr. übr. immaterielle Anlagen	1'544.74		1'544.74	1'544.74			10.03.2020	gebundene planm. Abschreibungen
0290.3010.00	Löhne Verwaltungs- und Betriebspersonal	69'004.00	38'500.00	30'504.00		30'504.00		10.03.2020	Personalausfälle => Rückerstattungen Soz.-Vers. CHF 47'023.60, Konto 0220.4260.00
0290.3050.00	AG-Beiträge AHV, IV, EO, ALV	4'635.35	2'500.00	2'135.35	2'135.35			10.03.2020	gebundene Sozialvers.-Beiträge
0290.3052.00	AG-Beiträge an Pensionskasse	4'551.30	2'200.00	2'351.30	2'351.30			10.03.2020	gebundene Sozialvers.-Beiträge
0291.3910.00	Interne Verrechnung von Dienstleistungen	6'200.00	3'900.00	2'300.00		2'300.00		10.03.2020	Mehraufwand Reinigung Brunnenweg
0292.3300.40	Planm. Abschr. Hochbauten VV	6'352.32	2'320.00	4'032.32	4'032.32			10.03.2020	gebundene planm. Abschreibungen
1	Öffentliche Sicherheit								
1400.3130.03	Staatsgebühren	48'006.05	25'000.00	23'006.05	23'006.05			10.03.2020	gebundene Staatsgebühren. Weiterverrechnung gem. Konto 1400.4210.01 Gebührenerträge Präs.- Abt.
1400.3130.04	Baubewilligungsgebühren	32'857.05	25'000.00	7'857.05		7'857.05		10.03.2020	Zusätzl. Baubewilligungsgebühren. Weiterverrechnung gem. Konto 1400.4210.04 Gebührenerträge Bauabt.
1400.3132.00	Honorare externe Berater, Gutachter, Fachexperten etc.	24'433.05	15'000.00	9'433.05		9'433.05		10.03.2020	Optimierung GO und unvorhergesehene Honorare
1402.3910.00	Interne Verrechnung von Dienstleistungen	330'549.45	290'500.00	40'049.45		40'049.45		10.03.2020	
1506.3660.20	Planmässige Abschreibungen Investitionsbeiträge	27'791.00	24'493.00	3'298.00	3'298.00			10.03.2020	gebundene planm. Abschreibungen
1626.3120.00	Ver- und Entsorgung	6'758.25	3'000.00	3'758.25		3'758.25		10.03.2020	höherer Energieaufwand
2	Bildung								
2170.3052.00	AG-Beiträge an Pensionskasse	23'430.55	19'900.00	3'530.55	3'530.55			10.03.2020	gebundene Sozialvers.-Beiträge
2170.3054.00	AG-Beiträge an Familienausgleichskasse	5'623.60	4'300.00	1'323.60	1'323.60			10.03.2020	gebundene Sozialvers.-Beiträge
2170.3090.00	Aus- und Weiterbildung des Personals	12'828.90	10'000.00	2'828.90		2'828.90		10.03.2020	zusätzl. Aus-/Weiterbildungen

11.8.2 Nachkredite

* Budgetkredite durch Legislative zu genehmigen

Konto-Nr.	Bezeichnung				Nachkredit				Bemerkung
		Rechnung	Budget	Ueber- schreitung	gebunden	GR Nachkredit >10% und > CHF 1'000	GV* ab CHF 250'000	Beschluss- datum	
		2'640'767.54	1'640'706.00	1'000'061.54	523'879.99	476'181.55			
2170.3120.00	Ver- und Entsorgung	144'784.10	130'000.00	14'784.10		14'784.10		10.03.2020	höhere Heizkosten
2180.3010.00	Löhne Verwaltungs- und Betriebspersonal	5'021.30		5'021.30		5'021.30		10.03.2020	Anteil Schulsekretariat z. L. Tagesschule
2180.3010.01	Löhne Tagesschule Mittagstisch	73'073.80	61'300.00	11'773.80		11'773.80		10.03.2020	Zunahme Betreuungs-Std. Mittagstisch. Ausgeglichen über Eltern-/Kantonsbeitrag
2180.3050.01	AG-Beiträge AHV, IV, EO, ALV Mittagstisch TAS	4'449.70	3'200.00	1'249.70	1'249.70			10.03.2020	gebundene Sozialvers.-Beiträge
2180.3052.00	AG-Beiträge an Pensionskasse	18'722.30	14'800.00	3'922.30	3'922.30			10.03.2020	gebundene Sozialvers.-Beiträge
2180.3052.01	AG-Beiträge an Pensionskasse Mittagstisch TAS	4'600.05	2'900.00	1'700.05	1'700.05			10.03.2020	gebundene Sozialvers.-Beiträge
2180.3053.01	AG-Beiträge an Unfallversicherung Mittagstisch TAS	2'270.35	900.00	1'370.35	1'370.35			10.03.2020	gebundene Sozialvers.-Beiträge
2180.3101.00	Betriebs- und Verbrauchsmaterial	6'680.00		6'680.00		6'680.00		10.03.2020	Anteil Betriebs-/Verbrauchsmat. z. L. Tagesschule
2180.3102.00	Drucksachen, Publikationen	2'612.50		2'612.50		2'612.50		10.03.2020	Stelleninserate
2180.3133.00	Informatik-Nutzungsaufwand	1'723.20	500.00	1'223.20		1'223.20		10.03.2020	Software-Anpassungen
2180.3893.00	Einlagen in Vorfinanzierungen des EK	62'289.01	51'220.00	11'069.01	11'069.01			10.03.2020	gebundene Einlagen in EK
2180.3910.00	Interne Verrechnung von Dienstleistungen	57'200.00	30'000.00	27'200.00		27'200.00		10.03.2020	Mehraufwand Reinigung und Verrechnung Elternbeiträge
2190.3150.01	Unterhalt Kopiergeräte	16'569.59	11'000.00	5'569.59		5'569.59		10.03.2020	Mehrkopien => Schülerzahlen
2190.3611.02	Entschädigung an Kanton für Schulleitung	47'908.05	32'000.00	15'908.05		15'908.05		10.03.2020	höherer Anteil Schulleitung z. L. Gemeinde
2910.3132.00	Honorare externe Berater, Gutachter, Fachexperten etc.	8'868.90	7'500.00	1'368.90		1'368.90		10.03.2020	Broschüre Bildungsstrategie
3	Kultur, Sport und Freizeit								
3120.3637.00	Beiträge an private Haushalte	2'355.30	1'000.00	1'355.30		1'355.30		10.03.2020	freiwilliger Schulsport
3290.3010.06	Löhne Reinigungspersonal Hausdienste	3'081.00		3'081.00		3'081.00		10.03.2020	Anteil Reinigung Musikhaus
3290.3160.01	Miete Voguhüsli	5'000.00	2'900.00	2'100.00		2'100.00		10.03.2020	Erhöhung Mietzins infolge Sanierung
3290.3160.02	Miete Musikhaus	15'600.00		15'600.00		15'600.00		10.03.2020	Ab 2020 budgetierter Mietzins
3290.3893.00	Einlagen in Vorfinanzierungen des EK	7'370.90	50.00	7'320.90	7'320.90			10.03.2020	gebundene Einlagen in EK
3320.3137.00	Steuern und Abgaben	1'820.00		1'820.00	1'820.00			10.03.2020	gebundene Radio-TV-Gebühren
3410.3120.00	Ver- und Entsorgung	13'816.10	12'000.00	1'816.10		1'816.10		10.03.2020	Mehraufwand Strom/Wasser/Abwasser Sportplatz
3420.3120.02	Ver- und Entsorgung Vereine	5'042.70	4'000.00	1'042.70		1'042.70		10.03.2020	Mehraufwand Strom/Wasser/Abwasser z. G. Vereine
5	Soziale Sicherheit								
5350.3000.01	Löhne, Tag- und Sitzungsgelder an Kommissionen	4'508.95	1'000.00	3'508.95		3'508.95		10.03.2020	Erarbeitung Altersleitbild => Entnahme aus Altersfonds
5350.3170.05	Seniorenratskredit	15'233.65	6'000.00	9'233.65		9'233.65		10.03.2020	Erarbeitung Altersleitbild => Entnahme aus Altersfonds

11.8.2 Nachkredite

* Budgetkredite durch Legislative zu genehmigen

Konto-Nr.	Bezeichnung				Nachkredit				Bemerkung
		Rechnung	Budget	Ueber- schreitung	gebunden	GR Nachkredit >10% und > CHF 1'000	GV* ab CHF 250'000	Beschluss- datum	
		2'640'767.54	1'640'706.00	1'000'061.54	523'879.99	476'181.55			
5410.3631.00	Beiträge an Kantone und Konkordate	25'904.00	17'400.00	8'504.00	8'504.00			10.03.2020	gebundene Familienzulagen Arbeitslose
5430.3637.06	Inkassokosten Alimentenhilfe	1'264.50		1'264.50		1'264.50		10.03.2020	lastenausgleichsberechtigte Inkassokosten
5451.3052.00	AG-Beiträge an Pensionskasse	34'687.25	24'700.00	9'987.25	9'987.25			10.03.2020	gebundene Sozialvers.-Beiträge
5451.3119.00	Anschaffung übrige nicht aktivierbare Anlagen	27'597.21	10'000.00	17'597.21		17'597.21		10.03.2020	zus. Anschaffungen am neuen Standort => Entnahme aus Spezialfinanzierung
5451.3131.00	Planungen und Projektierungen Dritter	4'654.55		4'654.55		4'654.55		10.03.2020	Gartenplanung => Entnahme aus Spezialfinanzierung
5451.3320.00	Planm. Abschr. Informatik VV	1'646.20		1'646.20	1'646.20			10.03.2020	gebundene planm. Abschreibungen
5790.3010.03	Löhne Sekretariat Sozialdienst	172'664.60	146'150.00	26'514.60		26'514.60		02.04.2019	zusätzl. Stellenprozente Sekretariat Sozialdienst => Ausgleich über Spezialfinanzierung
5790.3052.00	AG-Beiträge an Pensionskasse	36'294.40	32'100.00	4'194.40	4'194.40			10.03.2020	gebundene Sozialvers.-Beiträge
5790.3053.00	AG-Beiträge an Unfallversicherung	12'293.60	10'000.00	2'293.60	2'293.60			10.03.2020	gebundene Sozialvers.-Beiträge
5790.3118.00	Anschaffung Software und Lizenzen	5'712.40	2'900.00	2'812.40		2'812.40		10.03.2020	zusätzl. Lizenzen
5790.3893.00	Einlagen in Vorfinanzierungen des EK	50'881.46	27'085.00	23'796.46	23'796.46			10.03.2020	gebundene Einlagen in EK
6	Verkehr								
6150.3030.00	Temporäre Arbeitskräfte	37'103.25		37'103.25		37'103.25		10.03.2020	Austritt konnte nicht sofort ersetzt werden. Entlastung von CHF 30'230.85 im Personalaufwand, Konto 6150.3010.00
6150.3101.04	Treib- und Schmierstoffe	14'184.45	12'000.00	2'184.45		2'184.45		10.03.2020	Allg. Mehraufwand für Treib- und Schmierstoffe
6150.3101.06	Strassensignale, Gebäudenummern	7'562.60	5'000.00	2'562.60		2'562.60		10.03.2020	zusätzliche Gebäudenummern aufgrund der Bautätigkeit
6150.3141.03	Schneeräumung	21'472.80	10'000.00	11'472.80		11'472.80		10.03.2020	wetterabhängiger Mehraufwand
6150.3141.04	Unterhalt öffentliche Plätze	8'587.05	7'000.00	1'587.05		1'587.05		10.03.2020	Allg. Mehraufwand
6150.3300.60	Planm. Abschr. Mobilien VV	18'581.36	9'635.00	8'946.36	8'946.36			10.03.2020	gebundene planm. Abschreibungen
6155.3010.00	Löhne Verwaltungs- und Betriebspersonal	9'196.15	7'140.00	2'056.15		2'056.15		10.03.2020	Mehraufwand Parkplatzkontrolle. Ausgleich durch Gebührenerträge und Ordnungsbussen
6155.3170.00	Reisekosten und Spesen	1'375.50		1'375.50		1'375.50		10.03.2020	Zunahme Parkplatzkontrollen (grösseres Gebiet)
6220.3634.04	Beitrag Gesamtmobilitätskonzept Ostast	13'641.00		13'641.00		13'641.00		29.11.2018	Gesamtmobilitätskonzept und Verlängerung Buslinie 34
7	Umweltschutz und Raumordnung								

11.8.2 Nachkredite

* Budgetkredite durch Legislative zu genehmigen

Konto-Nr.	Bezeichnung				Nachkredit				Bemerkung
		Rechnung	Budget	Ueber- schreitung	gebunden	GR Nachkredit >10% und > CHF 1'000	GV* ab CHF 250'000	Beschluss- datum	
		2'640'767.54	1'640'706.00	1'000'061.54	523'879.99	476'181.55			
7201.3143.21	WE Unterhalt Kanalisationsnetz	76'966.42	50'000.00	26'966.42		26'966.42		10.03.2020	Mehraufwand kann ab 2017 aus der SF WE entnommen werden, Konto 7201.4510.02
7201.3510.50	Einlage in Spezialfinanzierung WE (Anschlussgebühren)	114'172.15	30'000.00	84'172.15	84'172.15			10.03.2020	gebundene Einlage in SF
7301.3151.30	Unterhalt Entsorgungsanlagen	5'200.60	4'000.00	1'200.60		1'200.60		10.03.2020	Unterhalt Abfallsammelstelle
8	Volkswirtschaft								
8711.3010.49	Zählerablesungen, Pikettdienst Dritte	23'747.59	13'200.00	10'547.59		10'547.59		10.03.2020	zusätzl. Aablesungen (Bautätigkeit)
8711.3052.00	AG-Beiträge an Pensionskasse	9'122.20	5'600.00	3'522.20	3'522.20			10.03.2020	gebundene Sozialvers.-Beiträge
8711.3120.42	Stromankauf (ohne MwSt)	12'989.00		12'989.00		12'989.00		10.03.2020	bisher nicht separat erfasster Stromankauf Photovoltaikanlagen
8711.3130.42	Beratungsaufwand Dritter	34'508.76	30'000.00	4'508.76		4'508.76		10.03.2020	Mehraufwand infolge Bautätigkeit. Ausgleich durch Anschlussgebühren, Konto 8711.4240.44
8711.3130.45	Vorsteuerminderung ER	5'320.00		5'320.00		5'320.00		10.03.2020	gebundene Vorsteuerminderung
8711.3130.49	Abgaben Swissgrid (Ausgleich Kalenderjahr)	6'345.05		6'345.05	6'345.05			10.03.2020	gebundene Abgaben gem. EnG
8711.3130.50	Regulierungsprozess ElCom	33'750.00	30'000.00	3'750.00	3'750.00			10.03.2020	gebundene Abgaben gem. EnG
8711.3130.51	Energiedatenmanagement	25'150.00	15'000.00	10'150.00		10'150.00		10.03.2020	Mehraufwand Grid Meter2cash
8711.3143.41	Unterhalt Leitungsnetz, 0.4 kV	34'126.65	7'500.00	26'626.65		26'626.65		10.03.2020	Ausgleich mit Konto 8711.3143.43/44
8711.3151.40	Unterhalt Zähler (inkl. Zählereichungen)	47'030.90	40'000.00	7'030.90		7'030.90		10.03.2020	Zunahme Zähler und obligatorische Zählereichungen
8711.3300.30	Planm. Abschr. übr. Tiefbauten VV	11'559.99	8'859.00	2'700.99	2'700.99			10.03.2020	gebundene planm. Abschreibungen
8711.3300.40	Planm. Abschr. Hochbauten VV	26'733.15	21'954.00	4'779.15	4'779.15			10.03.2020	gebundene planm. Abschreibungen
9	Finanzen und Steuern								
9610.3401.00	Verzinsung kurzfristige Finanzverbindlichkeiten	8'699.60	1'000.00	7'699.60	7'699.60			10.03.2020	Zun. Anteil kurzfristige Fremdmittel
9690.3896.01	Einlage in Schwankungsreserve	7'613.00		7'613.00		7'613.00		10.03.2020	gebundene Einlagen in EK
9900.3894.00	Einlagen in finanzpolitische Reserve	192'386.61		192'386.61	192'386.61			10.03.2020	gebundene Einlagen in EK
9950.3896.01	Einlage in Schwankungsreserve	83'926.10	44'000.00	39'926.10	39'926.10			10.03.2020	gebundene Einlagen in EK

11.9 Zusätzliche Angaben

Wiederbeschaffungswert, Werterhaltungskosten und Einlage in die Spezialfinanzierung Werterhalt für die kommunalen Abwasseranlagen und gegebenenfalls den Gemeindeanteil an den regionalen Anlagen ¹

Rechnungsjahr: 2019

Gemeinde: Pieterlen

Kontaktperson: Michel Sassanelli, Leiter Finanzen

Telefon: 032 376 01 81

E-Mail: finanzen@pieterlen.ch

Datengrundlagen AWA
 Gemeinde Anlagenbuchhaltung

Aktualisierungsjahr:

Jun 16

Dez 19

Datengrundlagen AWA
 Verband Anlagenbuchhaltung

	① Wieder- beschaffungswert in Fr.	② Nutzungsdauer in Jahren	③ Erneuerungsrate in % (100/②)	④ Werterhaltungskosten in Fr./a (①*③)	⑤ Einlage- satz ² %	⑥ Einlage in die Spezialfinanzierung in Fr./a (④*⑤)
1. Gemeindeanlagen						
1.1 Kanalisationen	40'084'181	80	1.25%	501'052	60%	300'631
1.2 Spezialbauwerke	172'723	50	2.00%	3'454	60%	2'073
1.3 Abwasserreinigungsanlagen		33	3.00%	-		-
Total 1 (1.1 - 1.3) bzw. mittlerer Einlagesatz (Spalte ⑤)	40'256'904			504'507	60%	302'704
2. Gemeindeanteil an regionalen Anlagen ³						
2.1 Kanalisationen		80	1.25%	-		-
2.2 Spezialbauwerke		50	2.00%	-		-
2.3 Abwasserreinigungsanlagen		33	3.00%	-		-
Total 2 (2.1 - 2.3) bzw. mittlerer Einlagesatz (Spalte ⑤)	-			-		-
Total 1 + 2 bzw. mittlerer Einlagesatz (Spalte ⑤)	40'256'904			504'507	60%	302'704
Einmalige Anschlussgebühren, an Einlage angerechnet ⁴						114'172
Einlage Spezialfinanzierung abzüglich Anschlussgebühren						188'532
⑦ Stand Verwaltungsvermögen	793'366	in Prozent von ①: (100*⑦/①)		2.0%	Höchstens Fr. 200 / EW ⁵	
⑧ Stand Spezialfinanzierung Werterhalt	1'958'218	in Prozent von ①: (100*⑧/①)		4.9%	EW ⁶	
					Fr./EW	

Bemerkungen:

Datum:

08. Feb 20

Unterschrift:

¹ Diese Blatt ist Bestandteil der Jahresrechnung. Eine Kopie senden Sie bitte an das AWA:

ae.awa@bve.be.ch

² Die Einlage in die Spezialfinanzierung muss mindestens 60% betragen, solange der Bestand der SF Werterhalt nicht mehr als 25% des Wiederbeschaffungswertes beträgt.

³ Daten des Teils 2 nur dann angeben, wenn der Verband die Einlage in die Spezialfinanzierung nicht selber vornimmt. (Anteil gemäss Kostenverteiler Verband).

⁴ Die einmaligen Anschlussgebühren dürfen an die jährliche Einlage in die Spezialfinanzierung Werterhalt angerechnet werden.

⁵ Gemäss Artikel 32, Absatz 4 KGV ist die Einlage in die Spezialfinanzierung auf jährlich Fr. 200 (Gemeinde und Region) pro Einwohnerwert beschränkt.

⁶ Einwohnerwert (EW): Gemäss Artikel 36g KGV.

12. DETAILS ZUR JAHRESRECHNUNG

12.1 Bilanz

		1.1.2019	Zuwachs	Abgang	31.12.2019
1	Aktiven	27'358'418.53	86'484'651.00	83'426'507.91	30'416'561.62
10	Finanzvermögen	14'335'382.85	79'518'015.41	78'242'740.16	15'610'658.10
100	Flüssige Mittel u.kurzfrist.Geldanlagen	3'348'418.41	42'211'205.33	42'509'448.05	3'050'175.69
1000	Kasse	7'259.90	128'380.25	130'949.65	4'690.50
10000.00	Kasse	5'359.90	127'610.35	130'179.75	2'790.50
10002.00	Vorschuss Portokasse Sek.	400.00			400.00
10002.02	Vorschuss Tagesschule	200.00	769.90	769.90	200.00
10002.03	Vorschuss KITA	1'000.00			1'000.00
10002.04	Vorschuss Schulleitung	300.00			300.00
1001	Post	1'997'502.66	17'431'993.69	17'856'929.55	1'572'566.80
10010.00	Postcheck 25-899-3 Einwohnergemeinde Pieterlen	1'441'669.74	17'355'143.79	17'856'929.55	939'883.98
10010.01	Postcheck 25-57872-5 Jugendtreff Pieterlen	11'625.13	2'669.60		14'294.73
10010.02	Postcheck 31-627542-7 Vormundschaft	544'207.79	74'180.30		618'388.09
1002	Bank	1'343'655.85	24'650'831.39	24'521'568.85	1'472'918.39
10020.00	UBS Kto.Krt.Nr. 5A-617453.0	151'914.97	1'057'962.30	1'106'508.68	103'368.59
10020.01	BEKB Kto.Krt.Nr. 20 710.771.0.80	1'142'249.27	23'589'110.94	23'413'744.77	1'317'615.44
10025.01	BEKB Sparkonto Nr. 42 3.645.049.61	1'561.75	0.80	4.85	1'557.70
10025.10	UBS Reisekasse Schulen Pieterlen, 5A-616116.0	46'619.31	3'757.35		50'376.66
10025.12	UBS Sozialdienst, 230-261244.M	1'310.55		1'310.55	
101	Forderungen	9'142'144.95	35'447'155.12	35'315'003.37	9'274'296.70
1010	Forder.a.Lieferung.an Leist.ggü.Dritten	1'525'768.49	6'595'289.95	6'819'456.81	1'301'601.63
10100.00	Forderungen VESR ab 2014 (Abacus)	1'557'768.49	6'594'189.95	6'819'456.81	1'332'501.63
10100.99	WB Ford./Lief. gegenüber Dritten	-32'000.00	1'100.00		-30'900.00

12. DETAILS ZUR JAHRESRECHNUNG

12.1 Bilanz

		1.1.2019	Zuwachs	Abgang	31.12.2019
1012	Steuerforderungen	4'731'317.70	18'413'579.65	18'418'398.35	4'726'499.00
10120.01	Steuer Guthaben NESKO	4'978'018.60	9'302'829.10	9'305'348.70	4'975'499.00
10120.10	Girokonto Kanton	2'299.10	9'110'750.55	9'113'049.65	
10120.99	WB auf Forderungen allg. Gemeindesteuern	-249'000.00			-249'000.00
1014	Transferforderungen	2'536'338.56	3'962'213.85	3'543'338.56	2'955'213.85
10140.00	Lastenausgleich Fürsorge	2'536'338.56	3'962'213.85	3'543'338.56	2'955'213.85
1015	Interne Kontokorrente		6'028'399.01	6'028'399.01	
10150.00	Tutoris Durchgangskonto Kasse		240.50	240.50	
10150.01	Tutoris Durchgangskonto Postcheck		1'441'629.28	1'441'629.28	
10150.02	Tutoris Durchgangskonto BEKB		4'586'529.23	4'586'529.23	
1019	Übrige Forderungen	348'720.20	447'672.66	505'410.64	290'982.22
10190.00	Verrechnungssteuer	20'499.50	20'499.50	20'499.50	20'499.50
10190.10	Tutoris SH Sammelkonto Klienten	213'673.52	207'075.57	213'673.52	207'075.57
10190.11	Tutoris SH Sammelkonto Vorschüsse	20'286.30	12'333.25	20'286.30	12'333.25
10190.13	Tutoris Alimenten Durchgangskonto		65'750.08	65'750.08	
10190.14	Tutoris Sammelkonto Alimenten Gläubiger	13'951.00	10'559.00	13'951.00	10'559.00
10190.15	Tutoris Sammelkonto Saldoübertrag Abrechnung	25'698.57	26'082.45	25'698.57	26'082.45
10190.50	Feuerwehrverband LEPIME	51'118.81	10'840.79	51'118.81	10'840.79
10191.01	Pensionskasse Vita Sammelstiftung	3'492.50	2'518.95	3'492.50	2'518.95
10191.02	Familienausgleichskasse		92'848.00	92'848.00	
10192.30	MWST-Vorsteuer ER Abfall		-1.97	-1.97	
10192.40	MWST-Vorsteuer ER Elektrizität		-1'905.67	-1'905.67	
10192.80	MWST-Abrechnungskonto		1'072.71		1'072.71
104	Aktive Rechnungsabgrenzungen	367'728.24	459'293.85	367'728.24	459'293.85

12. DETAILS ZUR JAHRESRECHNUNG

12.1 Bilanz

		1.1.2019	Zuwachs	Abgang	31.12.2019
1040	Personalaufwand	606.30	209.15	606.30	209.15
10400.00	Aktive RA Personalaufwand	606.30	209.15	606.30	209.15
1041	Sach- und übriger Betriebsaufwand	45'009.15	42'739.55	45'009.15	42'739.55
10410.00	Aktive RA Sach- und übriger Betriebsaufwand	45'009.15	42'739.55	45'009.15	42'739.55
1042	Steuern	509.74		509.74	
10420.00	Aktive RA Steuern	509.74		509.74	
1043	Transfers der Erfolgsrechnung	47'356.70	83'505.05	47'356.70	83'505.05
10430.00	Aktive RA Transfers der ER	47'356.70	83'505.05	47'356.70	83'505.05
1045	Übriger betrieblicher Ertrag	31'606.35	51'425.85	31'606.35	51'425.85
10450.00	Aktive RA übriger betrieblicher Ertrag	31'606.35	51'425.85	31'606.35	51'425.85
1046	Aktive Rechnungsabgrenzungen IR	242'640.00	281'414.25	242'640.00	281'414.25
10460.00	Aktive RA Investitions-Rechnung	242'640.00	281'414.25	242'640.00	281'414.25
106	Vorräte und angefangenen Arbeiten	3'190.00	24'660.50	27'850.50	
1060	Vorräte	3'190.00	24'660.50	27'850.50	
10600.00	Reka-Checks	3'190.00	24'660.50	27'850.50	
107	Finanzanlagen	204'621.00	7'623.00	10.00	212'234.00
1070	Aktien und Anteilscheine	204'621.00	7'623.00	10.00	212'234.00
10700.00	Aktien BKW Energie AG	192'360.00	7'560.00		199'920.00
10700.01	Aktien UBS AG	12'113.00		10.00	12'103.00
10700.03	Aktien BSG Bielersee-Schiffahrtsges.	147.00	63.00		210.00
10700.04	PS Téléskis SA Les Prés-d'Orvin	1.00			1.00

12. DETAILS ZUR JAHRESRECHNUNG

12.1 Bilanz

		1.1.2019	Zuwachs	Abgang	31.12.2019
108	Sachanlagen FV	1'269'280.25	1'368'077.61	22'700.00	2'614'657.86
1080	Grundstücke FV	523'935.00	16'500.00	16'500.00	523'935.00
10800.00	Grundstücke FV, Kultur-/Bauland	523'935.00	16'500.00	16'500.00	523'935.00
1084	Gebäude FV	745'345.25	1'351'577.61	6'200.00	2'090'722.86
10840.00	Gebäude FV	745'345.25	1'351'577.61	6'200.00	2'090'722.86
14	Verwaltungsvermögen	13'023'035.68	6'966'635.59	5'183'767.75	14'805'903.52
140	Sachanlagen VV	11'720'858.26	6'546'699.05	4'763'057.49	13'504'499.82
1400	Grundstücke VV unüberbaut	31'000.00			31'000.00
14000.00	Grundstücke Allg. Haushalt	31'000.00			31'000.00
1401	Strassen / Verkehrswege	1'173'863.84	188'926.35	340'470.88	1'022'319.31
14010.00	Strassen / Verkehrswege allg. Haushalt	1'277'986.54	188'926.35	309'375.00	1'157'537.89
14010.99	WB Strassen / Verkehrswege allg. Haushalt	-104'122.70		31'095.88	-135'218.58
1403	Tiefbauten	1'196'881.62	267'355.70	25'826.10	1'438'411.22
14030.00	Tiefbauten allg. Haushalt	11'911.30	9'217.65		21'128.95
14030.99	WB Tiefbauten allgemeiner Haushalt	-1'147.03		529.45	-1'676.48
14032.00	Tiefbauten Abwasserbeseitigung (SF)	928'962.40	170'007.54		1'098'969.94
14032.99	WB Tiefbauten Abwasserbeseitigung (SF)	-36'800.03		13'736.66	-50'536.69
14034.00	Tiefbauten Elektrizitätsversorgung	316'469.79	88'130.51		404'600.30
14034.99	WB Tiefbauten Elektrizitätsversorgung	-22'514.81		11'559.99	-34'074.80
1404	Hochbauten	4'406'142.16	3'691'370.66	335'159.98	7'762'352.84
14040.00	Hochbauten allgemeiner Haushalt	4'752'887.74	2'959'886.94		7'712'774.68

12. DETAILS ZUR JAHRESRECHNUNG

12.1 Bilanz

		1.1.2019	Zuwachs	Abgang	31.12.2019
14040.99	WB Hochbauten allgemeiner Haushalt	-441'413.71		307'473.51	-748'887.22
14044.00	Hochbauten Elektrizitätswerk	97'201.70	704'793.42		801'995.12
14044.99	WB Hochbauten Elektrizitätswerk	-13'689.72		26'733.15	-40'422.87
14045.00	Hochbauten Feuerwehr	11'442.20	26'690.30		38'132.50
14045.99	WB Hochbauten Feuerwehr	-286.05		953.32	-1'239.37
1406	Mobilien VV	498'645.59	115'704.45	76'753.72	537'596.32
14060.00	Mobilien allgemeiner Haushalt	516'729.80	115'704.45		632'434.25
14060.99	WB Mobilien allgemeiner Haushalt	-96'710.44		65'964.73	-162'675.17
14064.00	Mobilien Elektrizität	107'890.05			107'890.05
14064.99	WB Mobilien Elektrizität	-29'263.82		10'788.99	-40'052.81
1407	Anlagen im Bau VV	2'045'891.61	2'283'341.89	3'511'160.31	818'073.19
14070.00	Anlagen im Bau, Allg. Haushalt	1'495'540.70	1'912'877.79	2'806'279.84	602'138.65
14072.00	Anlagen im Bau, Abwasser	81'907.87	46'323.09		128'230.96
14074.00	Anlagen im Bau, Elektrizität	468'443.04	324'141.01	704'880.47	87'703.58
1409	Übrige Sachanlagen	2'368'433.44		473'686.50	1'894'746.94
14099.00	Bestehendes VV allgemeiner Haushalt	4'136'091.03			4'136'091.03
14099.20	Bestehendes VV Abwasser	1.00			1.00
14099.30	Bestehendes VV Abfall	27'709.45			27'709.45
14099.40	Bestehendes VV Elektrizität	395'276.77			395'276.77
14099.50	Bestehendes VV Feuerwehr	194'043.35			194'043.35
14099.93	WB Bestehendes VV Abfall	-13'854.45		2'771.00	-16'625.45
14099.94	WB Bestehendes VV Elektrizität	-197'638.01		39'527.76	-237'165.77
14099.95	WB Bestehendes VV Feuerwehr	-97'022.10		19'404.25	-116'426.35
14099.99	WB Bestehendes VV allgemeiner Haushalt	-2'076'173.60		411'983.49	-2'488'157.09
142	Immaterielle Anlagen	192'690.97	216'841.35	192'919.26	216'613.06

12. DETAILS ZUR JAHRESRECHNUNG

12.1 Bilanz

		1.1.2019	Zuwachs	Abgang	31.12.2019
1420	Informatik	113'020.17	73'232.10	81'935.44	104'316.83
14200.00	Informatik allgemeiner Haushalt	231'461.28	52'985.40	20'246.70	264'199.98
14200.99	WB Informatik allgemeiner Haushalt	-144'987.49	20'246.70	52'839.94	-177'580.73
14202.00	Informatik Abwasserbeseitigung	9'791.99			9'791.99
14202.99	WB Informatik Abwasserbeseitigung.	-3'916.80		1'958.40	-5'875.20
14203.00	Informatik Abfallwirtschaft	9'791.99			9'791.99
14203.99	WB Informatik Abfallwirtschaft	-3'916.80		1'958.40	-5'875.20
14204.00	Informatik Elektrizitätsversorgung	24'660.00			24'660.00
14204.99	WB Informatik Elektrizitätsversorgung	-9'864.00		4'932.00	-14'796.00
1427	Immaterielle Anlagen in Realisierung	79'670.80	71'294.75	92'401.60	58'563.95
14270.00	Imm.Anlagen i.Realisierung allg.Haushalt	79'670.80	71'294.75	92'401.60	58'563.95
1429	Übrige immaterielle Anlagen		72'314.50	18'582.22	53'732.28
14290.00	Übr.immater.Anlagen allg.Haushalt		72'314.50	5'149.15	67'165.35
14290.99	WB übr.immater.Anlagen allg.Haushalt			13'433.07	-13'433.07
144	Darlehen	802'703.80		200'000.00	602'703.80
1442	Darlehen an Gde.u.Gde.Verbänden	18'702.80			18'702.80
14420.00	Betriebskredit Feuerwehrverband LEPIME	18'702.80			18'702.80
1446	Darlehen a.priv.Organisationen o.Erwerbszweck	784'001.00		200'000.00	584'001.00
14460.00	Darlehen Genossenschaft Bonacasa	584'000.00			584'000.00
14460.01	Darlehen an Genossenschaft Bonacasa	200'000.00		200'000.00	
14460.02	Darlehen ARUD, Biel	1.00			1.00
145	Beteiligungen, Grundkapitalien	100'006.00			100'006.00
1454	Beteilig.an öffentl.Unternehmungen	5.00			5.00

12. DETAILS ZUR JAHRESRECHNUNG**12.1 Bilanz**

		1.1.2019	Zuwachs	Abgang	31.12.2019
14540.00	Aktien GAG	1.00			1.00
14540.01	Aktien Anzeiger Büren und Umgebung AG	1.00			1.00
14540.02	Aktien Seelandheim AG Worben	1.00			1.00
14540.30	Aktien KEBAG	1.00			1.00
14540.40	Aktien Youtility AG	1.00			1.00
1456	Beteilig.an priv.Org.o.Erwerbszweck	100'001.00			100'001.00
14560.00	Anteile Genossenschaft Bonacasa	100'000.00			100'000.00
14560.01	Anteile Tennisclub Pieterlen	1.00			1.00
146	Investitionsbeiträge	206'776.65	203'095.19	27'791.00	382'080.84
1462	Investitionsbeiträge an Gemeinden und Gemeindeverbände	206'776.65	203'095.19	27'791.00	382'080.84
14620.50	Investitionsbeiträge an LEPIME	253'013.56	203'095.19		456'108.75
14620.99	WB Investitionsbeiträge an Gemeinden und Gemeindeverbände	-46'236.91		27'791.00	-74'027.91

12. DETAILS ZUR JAHRESRECHNUNG

12.1 Bilanz

		1.1.2019	Zuwachs	Abgang	31.12.2019
2	Passiven	27'358'418.53	33'924'364.34	30'866'221.25	30'416'561.62
20	Fremdkapital	14'086'846.06	32'960'990.14	30'282'141.75	16'765'694.45
200	Laufende Verbindlichkeiten	1'705'770.07	26'920'511.42	27'080'450.91	1'545'830.58
2000	Lauf. Verb. a. Liefer. u. Leist. v. Dritten	1'632'267.43	22'163'154.46	22'318'426.70	1'476'995.19
20000.00	Kreditor DTA	1'042'982.04	13'898'473.68	14'157'323.01	784'132.71
20000.02	Kreditor Quellensteuer	1'035.65	2'813.80	3'035.05	814.40
20000.10	Tutoris SH Sammelkonto Klienten		6'431'673.08	6'431'673.08	
20000.11	Tutoris SH Sammelkonto Vorschüsse		12'333.25	12'333.25	
20000.12	Tutoris SH Umbuchungen ZE/ZA		70'252.35	70'252.35	
20000.13	Tutoris Alimenten GläubigerIn Sammelkonto		182'707.05	182'707.05	
20000.15	Tutoris Klientenabrechnungskonto		26'082.45	26'082.45	
20000.20	Tutoris Mandatsklienten SD	10'278.00	13'845.80	24'123.80	
20000.21	Tutoris Vormundschaften PC 31-627542-7	544'207.79	74'180.30		618'388.09
20000.50	Feuerwehrverband LEPIME		365'268.81	365'268.81	
20000.90	Debitoren Vorauszahlungen	21'687.85	15'547.64		37'235.49
20001.00	Ausgleichskasse AKB	12'076.10	560'731.60	536'383.20	36'424.50
20001.01	Pensionskasse Vita Sammelstiftung		445'551.50	445'551.50	
20001.02	Familienausgleichskasse		63'693.15	63'693.15	
2001	Kontokorrente mit Dritten		1'854.00		1'854.00
20010.00	Girokonto Kanton		1'854.00		1'854.00
2002	Steuern	12'107.65	439'176.61	451'284.26	
20022.20	MWST-Umsatzsteuer ER+IR Abwasser		483.25	483.25	
20022.30	MWST-Umsatzsteuer ER+IR Abfall		-0.25	-0.25	
20022.40	MWST-Umsatzsteuer ER+IR Elektrizität		1.86	1.86	
20022.80	MWST Abrechnungskonto	12'107.65	438'691.75	450'799.40	

12. DETAILS ZUR JAHRESRECHNUNG

12.1 Bilanz

		1.1.2019	Zuwachs	Abgang	31.12.2019
2005	Interne Kontokorrente		4'280'655.75	4'280'655.75	
20050.00	Durchlaufkonto Lohn		4'280'655.75	4'280'655.75	
2006	Depotgelder und Kautionen	61'354.99	6'426.95	1'310.55	66'471.39
20060.00	Schlüsseldepot	1'800.00			1'800.00
20060.20	Depot Reisekasse Schulen Pieterlen, UBS 5A-616116.0	46'619.31	3'757.35		50'376.66
20060.30	Depot Jugendtreff Pieterlen, Postcheck 25-57872-5	11'625.13	2'669.60		14'294.73
20061.50	Mieterkautionskonto, UBS 230-261244.M1K	1'310.55		1'310.55	
2009	Übrige laufende Verpflichtungen	40.00	29'243.65	28'773.65	510.00
20090.00	Verschiedene Kreditoren	40.00	29'243.65	28'773.65	510.00
201	Kurzfristige Finanzverbindlichkeiten	513'825.32	1'513'825.32	1'513'825.32	513'825.32
2010	Verbindlichkeiten ggü.Finanzintermediären		1'000'000.00	1'000'000.00	
20102.03	-0.40% VZ Depotbank AG (08.07.19 - 08.10.19)		1'000'000.00	1'000'000.00	
2014	Kurzfrist.Anteil von langfrist.Verbindlichkeiten	513'825.32	513'825.32	513'825.32	513'825.32
20144.00	1.76% PostFinance (03.10.13 - 03.10.25)	83'333.00	83'333.00	83'333.00	83'333.00
20144.01	1.67% PostFinance (21.10.13 - 21.10.24)	90'909.00	90'909.00	90'909.00	90'909.00
20144.02	1.57% PostFinance (31.10.13 - 31.10.23)	100'000.00	100'000.00	100'000.00	100'000.00
20144.03	1.66% PostFinance (04.04.14 - 04.04.29)	66'666.65	66'666.65	66'666.65	66'666.65
20144.04	1.03% PostFinance (19.09.14 - 18.09.26)	41'666.67	41'666.67	41'666.67	41'666.67
20144.05	1.32% PostFinance (19.09.14 - 19.09.30)	31'250.00	31'250.00	31'250.00	31'250.00
20144.06	2.16% UBS AG (28.04.10 - 30.03.20)	100'000.00	100'000.00	100'000.00	100'000.00
204	Passive Rechnungsabgrenzungen	154'144.70	126'496.40	154'144.70	126'496.40
2040	Personalaufwand	17'684.95	6'114.55	17'684.95	6'114.55

12. DETAILS ZUR JAHRESRECHNUNG

12.1 Bilanz

		1.1.2019	Zuwachs	Abgang	31.12.2019
20400.00	Passive RA Personalaufwand	17'684.95	6'114.55	17'684.95	6'114.55
2041	Sach- und übriger Betriebsaufwand	5'943.10	9'452.60	5'943.10	9'452.60
20410.00	Passive RA Sach- und übriger Betriebsaufwand	5'943.10	9'452.60	5'943.10	9'452.60
2043	Transfers der Erfolgsrechnung	58'591.65	55'258.90	58'591.65	55'258.90
20430.00	Passive RA Transfers der ER	58'591.65	55'258.90	58'591.65	55'258.90
2044	Finanzaufwand / Finanzertrag	64'400.00	47'994.00	64'400.00	47'994.00
20440.00	Passive RA Finanzaufwand/Finanzertrag	64'400.00	47'994.00	64'400.00	47'994.00
2045	Übriger betrieblicher Ertrag	7'525.00	7'676.35	7'525.00	7'676.35
20450.00	Passive RA Ubr. betrieblicher Ertrag	7'525.00	7'676.35	7'525.00	7'676.35
206	Langfristige Finanzverbindlichkeiten	11'256'631.40	4'400'000.00	1'513'825.32	14'142'806.08
2064	Darlehen, Schuldscheine	11'256'631.40	4'400'000.00	1'513'825.32	14'142'806.08
20640.01	2.60% PostFinance (05.01.09 - 05.01.19)	1'000'000.00		1'000'000.00	
20640.02	1.76% PostFinance (03.10.13 - 03.10.25)	500'002.00		83'333.00	416'669.00
20640.03	1.67% PostFinance (21.10.13 - 21.10.24)	454'546.00		90'909.00	363'637.00
20640.04	1.57% PostFinance (31.10.13 - 31.10.23)	400'000.00		100'000.00	300'000.00
20640.05	1.66% PostFinance (04.04.14 - 04.04.29)	666'666.75		66'666.65	600'000.10
20640.06	1.03% PostFinance (19.09.14 - 18.09.26)	291'666.65		41'666.67	249'999.98
20640.07	1.32% PostFinance (19.09.14 - 19.09.30)	343'750.00		31'250.00	312'500.00
20640.08	0.64% PostFinance (18.04.16 - 18.04.30)	500'000.00			500'000.00
20640.09	0.35% PostFinance (18.04.16 - 17.04.26)	500'000.00			500'000.00
20640.11	2.16% UBS AG (28.04.10 - 30.03.20)	100'000.00		100'000.00	
20640.12	0.21% PostFinance (07.01.19 - 08.01.24)		500'000.00		500'000.00
20640.13	0.33% PostFinance (07.01.19 - 07.01.26)		500'000.00		500'000.00
20640.14	0.67% PostFinance (07.01.19 - 08.01.29)		500'000.00		500'000.00

12. DETAILS ZUR JAHRESRECHNUNG

12.1 Bilanz

		1.1.2019	Zuwachs	Abgang	31.12.2019
20640.15	0.88% PostFinance (07.01.19 - 07.01.31)		500'000.00		500'000.00
20640.21	0.64% Ausgleichsfonds AHV/IV/EO (16.10.18 - 16.10.26)	500'000.00			500'000.00
20640.22	0.85% Ausgleichsfonds AHV/IV/EO (16.10.18 - 16.10.28)	500'000.00			500'000.00
20640.23	0.35% Ausgleichsfonds AHV/IV/EO (13.04.15 - 13.04.21)	1'000'000.00			1'000'000.00
20640.24	0.50% Ausgleichsfonds AHV/IV/EO (31.03.17 - 31.03.27)	2'000'000.00			2'000'000.00
20640.30	0.20% SUVA (08.10.18 - 06.10.23)	1'000'000.00			1'000'000.00
20640.31	0.70% SUVA (13.04.15 - 13.04.27)	1'000'000.00			1'000'000.00
20640.32	0.40% SUVA (15.04.16 - 17.04.28)	500'000.00			500'000.00
20640.33	0.24% SUVA (14.10.19-12.10.29)		800'000.00		800'000.00
20640.34	0.29% SUVA (14.10.19-14.10.31)		800'000.00		800'000.00
20640.40	0.03% SIX Pers.-Vors.-Stiftung (08.10.19-08.10.24)		800'000.00		800'000.00
209	Verbindlichk.ggü. SF u.Fonds im FK	456'474.57	157.00	19'895.50	436'736.07
2091	Verbindlichkeiten ggü. Fonds im FK	212'131.00			212'131.00
20910.00	Ersatzabgaben für Schutzraumbauten	212'131.00			212'131.00
2092	Verbindlichkeiten ggü. Legaten und Stiftungen im FK	244'343.57	157.00	19'895.50	224'605.07
20920.00	Schülerreisekasse Lüthi-Fonds	20'296.85	20.30		20'317.15
20920.01	Fonds für das Alter	174'693.30	87.35	19'895.50	154'885.15
20920.02	Dorfplatz-Fonds (Gertrud Burkhalter)	1'371.05	1.35		1'372.40
20920.03	Legat StaBü z.G. Schulen Pieterlen	13'507.55	13.50		13'521.05
20920.04	Spende z.G. Seniorenrat	211.25	0.20		211.45
20920.05	Fonds für bed. Schüler und Azubis	14'890.80	14.90		14'905.70
20920.06	Bibliothek-Fonds Prim./Sek.	4'335.35	4.35		4'339.70
20920.07	Uhrenstein-Vitrine	1'839.95	1.85		1'841.80
20920.08	Fonds KITA LUNA	952.15	0.95		953.10
20920.09	Schulmusik-Fonds	3'351.05	3.35		3'354.40
20920.10	Fonds für Härtefälle u. Vergabungen	8'894.27	8.90		8'903.17

12. DETAILS ZUR JAHRESRECHNUNG

12.1 Bilanz

		1.1.2019	Zuwachs	Abgang	31.12.2019
29	Eigenkapital	13'271'572.47	963'374.20	584'079.50	13'650'867.17
290	Verpfl.(+),Vorschüsse(-)ggü.Spezialfin.	1'792'572.32	202'239.36	623.80	1'994'187.88
2900	Spezialfinanzierungen im EK	1'792'572.32	202'239.36	623.80	1'994'187.88
29000.50	Verpflichtungen / Vorschüsse Feuerwehr zweiseitig	328'353.85		623.80	327'730.05
29002.00	Verpflichtungen / Vorschüsse Abwasser RA	1'219'804.64	188'973.23		1'408'777.87
29003.00	Verpflichtungen / Vorschüsse Abfall	244'413.83	13'266.13		257'679.96
293	Vorfinanzierungen	3'227'490.89	447'628.04	371'025.73	3'304'093.20
2930	Vorfinanzierungen im EK	3'227'490.89	447'628.04	371'025.73	3'304'093.20
29302.00	Verpflichtungen / Vorschüsse Abwasser WE	2'401'626.85	302'704.00	92'661.48	2'611'669.37
29304.00	SF Elektrizität	294'658.03		150'000.00	144'658.03
29306.20	SF Tagesschule	109'571.45	62'289.01		171'860.46
29306.50	SF Kindertagesstätte	219'522.40		118'479.60	101'042.80
29306.57	SF Sozialdienst	58'276.68	50'881.46		109'158.14
29306.90	SF Liegenschaft Finanzvermögen "alte Landstrasse 14"		4'382.67		4'382.67
29308.30	Ortsbildfonds	7'392.00	20'000.00	2'347.90	25'044.10
29308.31	Kulturfonds	56'569.80	7'370.90		63'940.70
29308.70	Fonds Grabunterhalt	79'873.68		7'536.75	72'336.93
294	Reserven	4'436'748.11	192'386.61		4'629'134.72
2940	Finanzpolitische Reserve	4'436'748.11	192'386.61		4'629'134.72
29400.00	Finanzpolitische Reserve	4'436'748.11	192'386.61		4'629'134.72
296	Neubewertungsreserve Finanzvermögen	578'540.00	91'539.10	182'848.88	487'230.22
2960	Neubewertungsreserve Finanzvermögen	578'540.00	91'539.10	182'848.88	487'230.22

12. DETAILS ZUR JAHRESRECHNUNG**12.1 Bilanz**

		1.1.2019	Zuwachs	Abgang	31.12.2019
29600.00	Neubewertungsreserve Finanzvermögen	578'540.00		182'848.88	395'691.12
29601.00	Schwankungsreserve Finanzvermögen		91'539.10		91'539.10
299	Bilanzüberschuss /-fehlbetrag	3'236'221.15	29'581.09	29'581.09	3'236'221.15
2990	Jahresergebnis	29'581.09		29'581.09	
29900.00	Jahresergebnis	29'581.09		29'581.09	
2999	Kumulierte Ergebnisse der Vorjahre	3'206'640.06	29'581.09		3'236'221.15
29990.00	Kumulierte Ergebnisse der Vorjahre	3'206'640.06	29'581.09		3'236'221.15

12.2 Erfolgsrechnung nach Funktionen

		Rechnung 2019		Budget 2019		Rechnung 2018	
		Aufwand	Ertrag	Aufwand	Ertrag	Aufwand	Ertrag
ERFOLGSRECHNUNG		26'055'807.91	26'055'807.91	26'540'403.00	26'540'403.00	26'878'845.33	26'878'845.33
0	ALLGEMEINE VERWALTUNG	2'275'775.28	322'477.10	2'186'138.00	254'100.00	2'091'194.03	264'272.70
	Nettoaufwand		1'953'298.18		1'932'038.00		1'826'921.33
01	Legislative und Exekutive	206'104.08		231'406.00		209'623.90	
	Nettoaufwand		206'104.08		231'406.00		209'623.90
011	Legislative	56'288.78		59'206.00		48'331.25	
0110	Legislative	56'288.78		59'206.00		48'331.25	
3000.01	Löhne, Tag- und Sitzungsgelder an Kommissionen	3'368.80		4'000.00		3'402.80	
3000.02	Löhne, Tag- und Sitzungsgelder an Ausschüsse	5'930.00		6'000.00		3'000.00	
3050.00	AG-Beiträge AHV, IV, EO, ALV	88.45		130.00		100.65	
3054.00	AG-Beiträge an Familienausgleichskasse	22.55		40.00		28.85	
3055.00	AG-Beiträge an Krankentaggeldversicherung					1.30	
3055.09	Erstattung AG-Beiträge KTG-Versicherung					-0.65	
3090.01	Aus- und Weiterbildung Behörden + Komm.	710.80		1'000.00			
3102.00	Drucksachen, Publikationen	15'413.00		21'000.00		13'504.05	
3130.00	Dienstleistungen Dritter (inkl. Porti)	18'103.23		16'000.00		15'977.10	
3132.00	Honorare externe Berater, Gutachter, Fachexperten etc.	9'585.30		9'586.00		9'633.30	
3158.00	Unterhalt immaterielle Anlagen (Software)	780.85		350.00		942.40	
3170.02	Reisekosten und Spesen Behörden + Komm.	2'285.80		1'100.00		1'741.45	
012	Exekutive	149'815.30		172'200.00		161'292.65	
0120	Exekutive	149'815.30		172'200.00		161'292.65	
3000.00	Löhne, Tag- und Sitzungsgelder an Gemeinderat	86'650.15		95'000.00		95'949.30	
3000.01	Löhne, Tag- und Sitzungsgelder an Kommissionen	16'960.00		20'000.00		19'798.35	
3050.00	AG-Beiträge AHV, IV, EO, ALV	9'471.70		12'000.00		11'801.65	

12.2 Erfolgsrechnung nach Funktionen

		Rechnung 2019		Budget 2019		Rechnung 2018	
		Aufwand	Ertrag	Aufwand	Ertrag	Aufwand	Ertrag
3052.00	AG-Beiträge an Pensionskasse	4'889.30		3'000.00		4'607.40	
3053.00	AG-Beiträge an Unfallversicherung	427.80				331.00	
3053.09	Erstattung von AG-Beiträge Unfallversicherung	-213.90				-165.50	
3054.00	AG-Beiträge an Familienausgleichskasse	987.80		1'200.00		1'196.75	
3055.00	AG-Beiträge an Krankentaggeldversicherung	471.30				673.10	
3055.09	Erstattung AG-Beiträge KTG-Versicherung	-235.65				-336.55	
3090.01	Aus- und Weiterbildung Behörden + Komm.	380.00		5'000.00		525.40	
3102.00	Drucksachen, Publikationen			1'000.00			
3153.00	Informatik-Unterhalt	430.80					
3170.01	Gemeinderatskredit	26'702.40		30'000.00		24'192.60	
3170.02	Reisekosten und Spesen Behörden + Komm.	2'893.60		5'000.00		2'719.15	
02	Allgemeine Dienste	2'069'671.20	322'477.10	1'954'732.00	254'100.00	1'881'570.13	264'272.70
	Nettoaufwand		1'747'194.10		1'700'632.00		1'617'297.43
022	Allgemeine Dienste	1'848'927.25	259'773.60	1'743'493.00	212'300.00	1'678'157.00	218'681.50
0220	Allgemeine Dienste	1'848'927.25	259'773.60	1'743'493.00	212'300.00	1'678'157.00	218'681.50
3010.00	Löhne Verwaltungs- und Betriebspersonal	1'217'003.10		1'126'200.00		1'077'668.15	
3050.00	AG-Beiträge AHV, IV, EO, ALV	71'527.95		60'000.00		63'172.00	
3052.00	AG-Beiträge an Pensionskasse	85'227.45		53'600.00		74'874.75	
3053.00	AG-Beiträge an Unfallversicherung	23'534.60		20'900.00		19'955.65	
3053.09	Erstattung von AG-Beiträge Unfallversicherung	-9'204.00		-7'900.00		-8'646.25	
3054.00	AG-Beiträge an Familienausgleichskasse	18'117.25		17'400.00		18'213.25	
3055.00	AG-Beiträge an Krankentaggeldversicherung	9'876.35		8'000.00		8'985.90	
3055.09	Erstattung AG-Beiträge KTG-Versicherung	-4'092.25		-3'600.00		-3'740.90	
3090.00	Aus- und Weiterbildung des Personals	19'061.55		14'000.00		17'161.39	
3099.00	Übriger Personalaufwand	6'376.50		8'700.00		8'297.30	
3099.01	Gesundheitsmanagement	2'955.00		9'000.00		5'767.67	
3099.02	Teamcoaching			1'500.00			
3100.00	Büromaterial	21'326.75		25'000.00		22'550.62	
3101.00	Betriebs- und Verbrauchsmaterial	230.28		500.00		28.80	
3102.00	Drucksachen, Publikationen	6'798.55		7'000.00		6'548.90	

12.2 Erfolgsrechnung nach Funktionen

	Rechnung 2019		Budget 2019		Rechnung 2018	
	Aufwand	Ertrag	Aufwand	Ertrag	Aufwand	Ertrag
3102.01	Publikationen Bauverwaltung	9'833.85	10'000.00		11'993.00	
3102.09	Erstattung Publikationen Bauverwaltung	-9'833.85	-10'000.00		-11'993.00	
3103.00	Fachliteratur, Zeitschriften	1'153.90	1'500.00		2'125.90	
3110.00	Anschaffung Büromöbel, Büromaschinen und Geräte				4'993.85	
3113.00	Anschaffung IT-Geräte und Apparate	8'332.30	8'000.00		3'994.35	
3118.00	Anschaffung Software und Lizenzen	3'736.95	8'000.00		11'282.30	
3119.00	Anschaffung übrige nicht aktivierbare Anlagen	3'129.10	5'000.00			
3130.00	Dienstleistungen Dritter (inkl. Porti)	38'597.77	41'000.00		40'972.89	
3130.01	Telefonie, Internet u. Kommunikation	12'821.45	12'000.00		12'949.90	
3130.09	Betriebskosten	323.80	500.00		294.15	
3130.19	Erstattung Dienstleistungen Dritter	210.45	-100.00		-347.30	
3132.00	Honorare externe Berater, Gutachter, Fachexperten etc.	7'923.15	15'000.00		8'759.50	
3133.00	Informatik-Nutzungsaufwand	24'987.45	23'000.00		23'151.60	
3133.01	Informatik-Nutzungsaufwand (Leitungskosten RIO)	17'844.60	18'000.00		17'796.10	
3133.02	Informatik-Nutzungsaufwand (Servicekosten RIO)	63'211.25	63'500.00		65'030.20	
3134.00	Sachversicherungsprämien	19'808.20	21'000.00		19'835.15	
3150.00	Unterhalt von Büromöbeln, Bürogeräten, Büromaschinen	1'724.90	2'000.00		1'392.00	
3150.01	Unterhalt Kopiergeräte	4'874.00	4'000.00		3'123.15	
3153.00	Informatik-Unterhalt	5'305.25	5'000.00		3'367.15	
3158.00	Unterhalt immaterielle Anlagen (Software)	29'587.38	36'300.00		29'277.28	
3158.01	Hotline und Support Gemeindesoftware	37'522.70	42'000.00		33'583.00	
3170.00	Reisekosten und Spesen	6'442.15	3'000.00		4'683.05	
3300.60	Planm. Abschr. Mobilien VV	1'977.89	1'978.00		1'977.89	
3320.00	Planm. Abschr. Informatik VV	17'364.29	25'015.00		12'462.76	
3320.90	Planm. Abschr. übr. immaterielle Anlagen	1'544.74				
3611.01	Entschädigungen an Kanton	63'864.50	60'000.00		58'904.90	
3636.00	Beiträge an private Organisationen ohne Erwerbszweck	7'900.00	7'500.00		7'710.00	

12.2 Erfolgsrechnung nach Funktionen

	Rechnung 2019		Budget 2019		Rechnung 2018		
	Aufwand	Ertrag	Aufwand	Ertrag	Aufwand	Ertrag	
4260.00		47'023.60				23'843.00	
4611.01		3'195.00		3'200.00		3'147.00	
4611.06		5'055.00		3'400.00		3'891.50	
4612.00		4'000.00		4'000.00		4'000.00	
4612.90		27'100.00		28'700.00		24'200.00	
4910.00		173'400.00		173'000.00		159'600.00	
029	Verwaltungsliegenschaften	220'743.95	62'703.50	211'239.00	41'800.00	203'413.13	45'591.20
0290	Verwaltungsliegenschaft Hauptstrasse	118'001.89	55'400.00	93'136.00	31'300.00	86'494.06	30'000.00
3010.00	Löhne Verwaltungs- und Betriebspersonal	69'004.00		38'500.00		36'169.00	
3050.00	AG-Beiträge AHV, IV, EO, ALV	4'635.35		2'500.00		2'232.00	
3052.00	AG-Beiträge an Pensionskasse	4'551.30		2'200.00		2'298.70	
3053.00	AG-Beiträge an Unfallversicherung	632.40		600.00		331.50	
3053.09	Erstattung von AG-Beiträge Unfallversicherung	-316.20		-300.00		-165.75	
3054.00	AG-Beiträge an Familienausgleichskasse	1'181.65		700.00		640.10	
3055.00	AG-Beiträge an Krankentaggeldversicherung	531.35		300.00		278.50	
3055.09	Erstattung AG-Beiträge KTG-Versicherung	-265.70		-150.00		-139.25	
3101.00	Betriebs- und Verbrauchsmaterial	960.65		1'000.00		850.45	
3110.00	Anschaffung Büromöbel, Büromaschinen und Geräte					1'564.95	
3119.00	Anschaffung übrige nicht aktivierbare Anlagen	2'524.79		5'000.00			
3120.00	Ver- und Entsorgung	15'566.00		15'000.00		18'752.90	
3132.00	Honorare externe Berater, Gutachter, Fachexperten etc.	3'779.53		5'000.00		5'852.90	
3134.00	Sachversicherungsprämien	1'220.64		1'500.00		1'218.05	
3144.00	Baulicher Unterhalt Hochbauten, Gebäude	13'083.04		15'800.00		15'557.25	
3300.40	Planm. Abschr. Hochbauten VV	913.09		5'486.00		1'052.76	
4910.00	Interne Verrechnung von Dienstleistungen		55'400.00		31'300.00		30'000.00

12.2 Erfolgsrechnung nach Funktionen

		Rechnung 2019		Budget 2019		Rechnung 2018	
		Aufwand	Ertrag	Aufwand	Ertrag	Aufwand	Ertrag
0291	Verwaltungsliegenschaft Brunnenweg	21'288.29		21'583.00		19'090.36	
3101.00	Betriebs- und Verbrauchsmaterial	794.65		1'000.00		260.50	
3120.00	Ver- und Entsorgung	9'702.10		10'000.00		10'690.30	
3134.00	Sachversicherungsprämien	882.03		1'000.00		880.25	
3144.00	Baulicher Unterhalt Hochbauten, Gebäude	1'026.50		3'000.00		1'276.30	
3300.40	Planm. Abschr. Hochbauten VV	2'683.01		2'683.00		2'683.01	
3910.00	Interne Verrechnung von Dienstleistungen	6'200.00		3'900.00		3'300.00	
0292	Verwaltungsliegenschaft MzwG	81'453.77	7'303.50	96'520.00	10'500.00	97'828.71	15'591.20
3101.00	Betriebs- und Verbrauchsmaterial	6'679.85		7'500.00		7'491.00	
3119.00	Anschaffung übrige nicht aktivierbare Anlagen	2'397.75		2'500.00		2'812.15	
3120.00	Ver- und Entsorgung	27'649.15		36'000.00		31'709.60	
3120.09	Erstattung Ver- und Entsorgung			-500.00			
3134.00	Sachversicherungsprämien	5'393.45		6'000.00		5'378.80	
3144.00	Baulicher Unterhalt Hochbauten, Gebäude	6'891.45		11'800.00		19'308.20	
3159.00	Unterhalt von Mobilien	1'489.80		2'500.00		1'318.70	
3300.00	Planm. Abschr. Grundstücke VV			1'000.00			
3300.40	Planm. Abschr. Hochbauten VV	6'352.32		2'320.00		3'110.26	
3910.00	Interne Verrechnung von Dienstleistungen	24'600.00		27'400.00		26'700.00	
4260.00	Rückerstattungen Dritter				500.00		
4472.00	Vergütung für Benützung Liegenschaften VV		7'303.50		10'000.00		15'591.20
1	OFF. ORDNUNG UND SICHERHEIT, VERTEIDIGUNG	795'861.27	651'487.90	753'193.00	598'893.00	780'614.06	651'949.45
	Nettoaufwand		144'373.37		154'300.00		128'664.61
11	Öffentliche Sicherheit	8'589.25		17'400.00			
	Nettoaufwand		8'589.25		17'400.00		
111	Polizei	8'589.25		17'400.00			
1110	Polizei	8'589.25		17'400.00			

12.2 Erfolgsrechnung nach Funktionen

		Rechnung 2019		Budget 2019		Rechnung 2018	
		Aufwand	Ertrag	Aufwand	Ertrag	Aufwand	Ertrag
3631.00	Beiträge an Kantone und Konkordate	8'589.25		17'400.00			
14	Allgemeines Rechtswesen	554'762.60	481'423.70	476'300.00	412'500.00	555'784.91	493'249.15
	Nettoaufwand		73'338.90		63'800.00		62'535.76
140	Allgemeines Rechtswesen	554'762.60	481'423.70	476'300.00	412'500.00	555'784.91	493'249.15
1400	Allgemeines Rechtswesen	224'213.15	150'874.25	185'800.00	122'000.00	265'361.06	202'825.30
3130.03	Staatsgebühren	48'006.05		25'000.00		38'277.20	
3130.04	Baubewilligungsgebühren	32'857.05		25'000.00		41'599.65	
3130.15	Gebühren Zivilstandsämter	2'517.00		3'000.00		2'655.50	
3132.00	Honorare externe Berater, Gutachter, Fachexperten etc.	24'433.05		15'000.00		55'264.01	
3611.00	Entschädigungen an Kanton					18'464.70	
3910.00	Interne Verrechnung von Dienstleistungen	116'400.00		117'800.00		109'100.00	
4210.01	Gebühren für Amtshandlungen (Präsidialabteilung)		82'062.50		70'000.00		60'119.15
4210.02	Gebühren für Amtshandlungen (Einbürgerungen)		6'035.00		5'000.00		7'290.00
4210.03	Gebühren für Amtshandlungen (Finanzabteilung)		2'381.45		3'000.00		3'360.40
4210.04	Gebühren für Amtshandlungen (Bauabteilung)		60'255.00		40'000.00		130'855.75
4210.05	Gebühren für Amtshandlungen (Sozialdienst)						1'200.00
4240.01	Elternbeiträge Betreuung		140.30				
4611.00	Entschädigungen vom Kanton				4'000.00		
1402	Kinder- und Erwachsenenschutz	330'549.45	330'549.45	290'500.00	290'500.00	290'423.85	290'423.85
3910.00	Interne Verrechnung von Dienstleistungen	330'549.45		290'500.00		290'423.85	
4611.00	Entschädigungen vom Kanton		330'549.45		290'500.00		290'423.85
15	Feuerwehr	169'564.20	169'564.20	186'393.00	186'393.00	158'200.30	158'200.30
150	Feuerwehr	169'564.20	169'564.20	186'393.00	186'393.00	158'200.30	158'200.30
1506	Regionale Feuerwehrorganisation	169'564.20	169'564.20	186'393.00	186'393.00	158'200.30	158'200.30

12.2 Erfolgsrechnung nach Funktionen

	Rechnung 2019		Budget 2019		Rechnung 2018	
	Aufwand	Ertrag	Aufwand	Ertrag	Aufwand	Ertrag
3120.00	Ver- und Entsorgung	1'500.05		2'500.00		2'448.25
3130.01	Telefonie, Internet u. Kommunikation			500.00		485.60
3134.00	Sachversicherungsprämien	798.06		800.00		796.15
3144.00	Baulicher Unterhalt Hochbauten, Gebäude	1'646.17		2'000.00		4'310.15
3181.00	Tatsächliche Forderungsverluste	8'712.35		10'000.00		10'905.95
3300.40	Planm. Abschr. Hochbauten VV	953.32		750.00		286.05
3300.90	Planm. Abschr. (bish. VV, 10 J.)	19'404.25		19'405.00		19'404.25
3510.00	Einlagen in Spezialfinanzierungen des EK					675.68
3632.01	Beitrag an Verband LEPIME	100'214.00		117'400.00		94'322.00
3660.20	Planmässige Abschreibungen Investitionsbeiträge	27'791.00		24'493.00		16'021.22
3910.04	Int. Verrechnung Mobilisierung Einsatzkräfte	1'405.00		1'405.00		1'405.00
3910.05	Int. Verrechnung Sicherheitskontrolle Polycor	7'140.00		7'140.00		7'140.00
4200.00	Ersatzabgaben		168'915.85		160'000.00	158'182.90
4510.00	Entnahmen aus Spezialfinanzierungen des EK		623.80		26'363.00	
4940.00	Interne Verrechnung von kalk. Zinsen und Finanzaufwand		24.55		30.00	17.40
16	Verteidigung	62'945.22	500.00	73'100.00		66'628.85
	Nettoaufwand		62'445.22		73'100.00	66'128.85
161	Militärische Verteidigung	1'000.00		1'700.00		1'190.55
1610	Militärische Verteidigung	1'000.00		1'700.00		1'190.55
3120.00	Ver- und Entsorgung			500.00		
3134.00	Sachversicherungsprämien			200.00		190.55
3632.00	Beiträge an Gemeinden und Gemeindeverbände	1'000.00		1'000.00		1'000.00
162	Zivile Verteidigung	61'945.22	500.00	71'400.00		65'438.30
1626	Regionale Zivilschutzorganisation	61'945.22	500.00	71'400.00		65'438.30
3120.00	Ver- und Entsorgung	6'758.25		3'000.00		5'290.80
3134.00	Sachversicherungsprämien	212.07		300.00		254.05

12.2 Erfolgsrechnung nach Funktionen

		Rechnung 2019		Budget 2019		Rechnung 2018	
		Aufwand	Ertrag	Aufwand	Ertrag	Aufwand	Ertrag
3144.00	Baulicher Unterhalt Hochbauten, Gebäude	448.60		3'000.00		763.80	
3632.00	Beiträge an Gemeinden und Gemeindeverbände	54'526.30		65'100.00		59'129.65	
4472.00	Vergütung für Benützung Liegenschaften VV		500.00				500.00
2	BILDUNG	4'426'782.20	748'670.85	4'412'229.00	599'050.00	3'760'807.97	604'863.90
	Nettoaufwand		3'678'111.35		3'813'179.00		3'155'944.07
21	Obligatorische Schule	4'414'040.10	748'670.85	4'395'579.00	599'050.00	3'752'661.37	604'863.90
	Nettoaufwand		3'665'369.25		3'796'529.00		3'147'797.47
211	Eingangsstufe	269'245.56	9'678.00	268'588.00		246'518.56	
2110	Kindergarten	269'245.56	9'678.00	268'588.00		246'518.56	
3104.00	Lehrmittel	13'721.96		13'874.00		12'222.22	
3119.00	Anschaffung übrige nicht aktivierbare Anlagen	5'080.10		5'165.00		5'359.75	
3159.00	Unterhalt von Mobilien			1'000.00		22.50	
3171.00	Exkursionen, Schulreisen und Lager	739.40		1'549.00		1'389.90	
3300.60	Planm. Abschr. Mobilien VV	1'207.85		1'208.00		1'207.84	
3611.00	Entschädigungen an Kanton	248'496.25		245'792.00		226'316.35	
4611.00	Entschädigungen vom Kanton		9'678.00				
212	Primarschule	1'194'241.55	45'146.70	1'155'518.00		936'641.85	49'659.00
2120	Primarstufe	1'194'241.55	45'146.70	1'155'518.00		936'641.85	49'659.00
3020.00	Löhne Lehrpersonen	1'380.00		3'500.00		2'130.00	
3050.00	AG-Beiträge AHV, IV, EO, ALV	146.90		220.00		80.95	
3053.00	AG-Beiträge an Unfallversicherung			50.00			
3054.00	AG-Beiträge an Familienausgleichskasse	37.45		60.00		23.25	
3055.00	AG-Beiträge an Krankentaggeldversicherung	18.00		30.00		6.00	
3055.09	Erstattung AG-Beiträge KTG-Versicherung	-9.00				-3.00	
3100.00	Büromaterial	97.60		200.00			
3104.00	Lehrmittel	77'066.73		76'189.00		75'354.97	
3104.01	Bibliothek	5'297.95		5'200.00		5'425.00	

12.2 Erfolgsrechnung nach Funktionen

		Rechnung 2019		Budget 2019		Rechnung 2018	
		Aufwand	Ertrag	Aufwand	Ertrag	Aufwand	Ertrag
3104.02	Lehrmittel und Verbrauchsmaterial für techn. Gestalten	12'446.20		15'206.00		14'377.15	
3104.03	Lehrmittel und Verbrauchsmaterial für textiles Gestalten	10'356.60		15'206.00		8'387.30	
3119.00	Anschaffung übrige nicht aktivierbare Anlagen	13'891.06		14'070.00		20'592.75	
3159.00	Unterhalt von Mobilien	118.45		2'880.00		2'067.00	
3171.00	Exkursionen, Schulreisen und Lager	24'969.15		54'371.00		19'761.25	
3300.60	Planm. Abschr. Mobilien VV	12'003.21		11'953.00		9'529.78	
3611.00	Entschädigungen an Kanton	1'036'421.25		954'883.00		778'909.45	
3612.02	Schulkostenbeitrag Psychomotorik Biel			1'500.00			
4611.00	Entschädigungen vom Kanton		45'146.70				49'659.00
213	Oberstufe	835'730.90	24'697.65	853'247.00		708'022.47	13'210.50
2130	Sekundarstufe I	835'730.90	24'697.65	853'247.00		708'022.47	13'210.50
3100.00	Büromaterial	70.40		200.00			
3104.00	Lehrmittel	51'290.54		50'421.00		44'112.90	
3104.01	Bibliothek	3'663.65		4'000.00		2'505.65	
3104.02	Lehrmittel und Verbrauchsmaterial für techn. Gestalten	8'304.92		9'605.00		12'084.41	
3104.03	Lehrmittel und Verbrauchsmaterial für textiles Gestalten	5'758.20		7'494.00		7'063.40	
3105.00	Lebensmittel	13'461.50		14'534.00		12'740.25	
3119.00	Anschaffung übrige nicht aktivierbare Anlagen	11'820.35		12'450.00		19'226.25	
3159.00	Unterhalt von Mobilien	734.55		2'000.00		394.70	
3170.03	Reisespesen Quarta	3'192.00		2'400.00		1'596.00	
3171.00	Exkursionen, Schulreisen und Lager	30'622.24		53'393.00		34'601.61	
3611.00	Entschädigungen an Kanton	706'812.55		695'550.00		573'697.30	
3612.02	Schulkostenbeitrag Psychomotorik Biel			1'200.00			
4611.00	Entschädigungen vom Kanton		24'697.65				13'210.50
214	Musikschule	98'055.55		139'945.00		124'688.60	

12.2 Erfolgsrechnung nach Funktionen

		Rechnung 2019		Budget 2019		Rechnung 2018	
		Aufwand	Ertrag	Aufwand	Ertrag	Aufwand	Ertrag
2140	Musikschule	98'055.55		139'945.00		124'688.60	
3612.01	Entschädigung an öffentl. Musikschulen	1'955.45		3'000.00		2'903.85	
3636.01	Beitrag Musikschule Region Lengnau-Büren	96'100.10		136'945.00		121'784.75	
217	Schulliegenschaften	1'033'712.46	7'757.90	1'057'824.00	500.00	920'951.69	6'878.45
2170	Schulliegenschaften	1'033'712.46	7'757.90	1'057'824.00	500.00	920'951.69	6'878.45
3010.00	Löhne Verwaltungs- und Betriebspersonal	165'980.45		197'614.00		190'028.45	
3010.06	Löhne Reinigungspersonal Hausdienste	110'963.85		107'900.00		103'094.10	
3010.08	Löhne Lernende Schulliegenschaften	51'458.35		62'700.00		48'474.90	
3050.00	AG-Beiträge AHV, IV, EO, ALV	22'060.50		21'600.00		21'529.95	
3052.00	AG-Beiträge an Pensionskasse	23'430.55		19'900.00		22'173.50	
3053.00	AG-Beiträge an Unfallversicherung	7'003.65		6'600.00		5'928.75	
3053.09	Erstattung von AG-Beiträge Unfallversicherung	-3'501.80		-2'200.00		-2'974.45	
3054.00	AG-Beiträge an Familienausgleichskasse	5'623.60		4'300.00		6'174.65	
3055.00	AG-Beiträge an Krankentaggeldversicherung	3'268.00		3'300.00		2'750.50	
3055.09	Erstattung AG-Beiträge KTG-Versicherung	-1'659.00		-1'200.00		-1'381.25	
3090.00	Aus- und Weiterbildung des Personals	12'828.90		10'000.00		10'249.95	
3101.00	Betriebs- und Verbrauchsmaterial	53.00					
3101.01	Reinigungs- und Verbrauchsmat. Schulliegenschaften	15'958.70		18'000.00		18'292.95	
3119.00	Anschaffung übrige nicht aktivierbare Anlagen	13'963.30		14'000.00		14'897.80	
3120.00	Ver- und Entsorgung	144'784.10		130'000.00		139'832.00	
3130.00	Dienstleistungen Dritter (inkl. Porti)	2'311.74		3'000.00			
3130.01	Telefonie, Internet u. Kommunikation	421.75		500.00		814.10	
3134.00	Sachversicherungsprämien	22'546.79		22'000.00		21'132.30	
3140.01	Baulicher Unterhalt Sportplätze	18'151.60		28'000.00		17'325.40	
3144.01	Baulicher Unterhalt Primarschule	39'564.51		39'600.00		29'536.12	
3144.02	Baulicher Unterhalt Sekundarschule	20'733.65		26'600.00		35'715.40	
3144.03	Baulicher Unterhalt Kindergarten	232.10		2'000.00		7'861.93	
3144.04	Baulicher Unterhalt Archiv Sanpo	261.70		1'000.00			
3151.01	Unterhalt Apparate, Maschinen, Geräte Kiga u. Prim.	3'086.60		3'000.00		1'365.30	

12.2 Erfolgsrechnung nach Funktionen

	Rechnung 2019		Budget 2019		Rechnung 2018	
	Aufwand	Ertrag	Aufwand	Ertrag	Aufwand	Ertrag
3151.02	Unterhalt Apparate, Maschinen, Geräte Sek.	1'229.40		2'000.00		918.25
3160.00	Miete und Pacht Liegenschaften	6'215.00		6'215.00		6'215.00
3170.00	Reisekosten und Spesen	124.00		100.00		130.00
3300.30	Planm. Abschr. übr. Tiefbauten VV	529.45		298.00		299.01
3300.40	Planm. Abschr. Hochbauten VV	295'107.90		283'229.00		178'748.61
3300.60	Planm. Abschr. Mobilien VV	28'030.12		26'518.00		21'818.47
3636.00	Beiträge an private Organisationen ohne Erwerbszweck	350.00		350.00		
3910.00	Interne Verrechnung von Dienstleistungen	22'600.00		20'900.00		20'000.00
4250.00	Verkäufe		200.00			1'550.00
4260.00	Rückerstattungen Dritter		4'457.90	500.00		4'228.45
4472.00	Vergütung für Benützigungen Liegenschaften VV		3'100.00			1'100.00
218	Tagesbetreuung	652'221.60	652'221.60	581'950.00	581'950.00	526'316.60
2180	Tagesbetreuung	652'221.60	652'221.60	581'950.00	581'950.00	526'316.60
3010.00	Löhne Verwaltungs- und Betriebspersonal	5'021.30				
3010.01	Löhne Tagesschule Mittagstisch	73'073.80		61'300.00		44'146.10
3020.01	Löhne Tagesschule Betreuung	297'413.80		292'330.00		296'768.05
3050.00	AG-Beiträge AHV, IV, EO, ALV	18'110.40		16'800.00		16'252.60
3050.01	AG-Beiträge AHV, IV, EO, ALV Mittagstisch TAS	4'449.70		3'200.00		2'417.70
3052.00	AG-Beiträge an Pensionskasse	18'722.30		14'800.00		17'167.40
3052.01	AG-Beiträge an Pensionskasse Mittagstisch TAS	4'600.05		2'900.00		2'553.75
3053.00	AG-Beiträge an Unfallversicherung	3'484.95		4'400.00		4'531.85
3053.01	AG-Beiträge an Unfallversicherung Mittagstisch TAS	2'270.35		900.00		674.15
3053.09	Erstattung von AG-Beiträge Unfallversicherung	-2'310.05		-2'600.00		-2'265.95
3053.19	Erstattung von AG-Beiträge Unfallvers. Mittagstisch TAS	-567.60				-337.05
3054.00	AG-Beiträge an Familienausgleichskasse	4'617.40		4'900.00		4'765.35

12.2 Erfolgsrechnung nach Funktionen

	Rechnung 2019		Budget 2019		Rechnung 2018	
	Aufwand	Ertrag	Aufwand	Ertrag	Aufwand	Ertrag
3054.01 AG-Beiträge an Familienausgleichskasse Mittagstisch TAS	1'134.50		1'000.00		708.90	
3055.00 AG-Beiträge an Krankentaggeldversicherung	1'351.40		2'300.00		1'801.00	
3055.01 AG-Beiträge an Krankentaggeldvers. Mittagstisch TAS	880.40		500.00		267.90	
3055.09 Erstattung AG-Beiträge KTG-Versicherung	-895.80		-1'100.00		-900.50	
3055.19 Erstattung AG-Beiträge KTG-Vers. Mittagstisch TAS	-220.10				-133.95	
3090.00 Aus- und Weiterbildung des Personals	3'038.60		8'000.00		5'556.75	
3099.00 Übriger Personalaufwand	502.85		500.00		412.00	
3101.00 Betriebs- und Verbrauchsmaterial	6'680.00					
3102.00 Drucksachen, Publikationen	2'612.50					
3105.00 Lebensmittel	27'891.50		33'400.00		27'348.20	
3105.09 Erstattung Mittagessen Personal	-3'250.00		-4'500.00		-3'412.00	
3119.00 Anschaffung übrige nicht aktivierbare Anlagen	8'738.84		8'000.00		6'423.60	
3130.00 Dienstleistungen Dritter (inkl. Porti)	763.90		2'000.00		841.80	
3130.01 Telefonie, Internet u. Kommunikation	452.20		300.00		404.25	
3130.09 Betreuungskosten	-35.30		100.00		24.00	
3133.00 Informatik-Nutzungsaufwand	1'723.20		500.00		905.75	
3170.00 Reisekosten und Spesen	506.10		800.00		351.45	
3171.00 Exkursionen, Schulreisen und Lager			500.00			
3611.02 Entschädigung an Kanton für Schulleitung	51'278.30		49'000.00		11'462.80	
3636.00 Beiträge an private Organisationen ohne Erwerbszweck	693.10		500.00		571.80	
3893.00 Einlagen in Vorfinanzierungen des EK	62'289.01		51'220.00		57'908.90	
3910.00 Interne Verrechnung von Dienstleistungen	57'200.00		30'000.00		29'100.00	
4230.00 Elternbeiträge Tagesschule		146'199.50		151'600.00		129'391.55
4260.00 Rückerstattungen Dritter		50.40				9'118.50
4260.04 Elternbeiträge Mittagstisch TAS		93'874.00		76'400.00		66'554.00
4631.00 Beiträge vom Kanton		412'042.90		353'900.00		321'200.90
4940.00 Interne Verrechnung von kalk. Zinsen und Finanzaufwand		54.80		50.00		51.65

12.2 Erfolgsrechnung nach Funktionen

		Rechnung 2019		Budget 2019		Rechnung 2018	
		Aufwand	Ertrag	Aufwand	Ertrag	Aufwand	Ertrag
219	Obligatorische Schule	330'832.48	9'169.00	338'507.00	16'600.00	289'521.60	8'799.35
2190	Schulleitung und Schulverwaltung	236'981.03	160.00	236'769.00	3'600.00	224'948.00	4'476.25
3010.00	Löhne Verwaltungs- und Betriebspersonal	58'539.60		58'060.00		56'837.95	
3050.00	AG-Beiträge AHV, IV, EO, ALV	3'831.90		3'600.00		3'567.20	
3052.00	AG-Beiträge an Pensionskasse	4'442.70		4'300.00		4'501.20	
3053.00	AG-Beiträge an Unfallversicherung	1'118.70		900.00		1'041.40	
3053.09	Erstattung von AG-Beiträge Unfallversicherung	-559.35		-500.00		-520.70	
3054.00	AG-Beiträge an Familienausgleichskasse	976.90		1'100.00		1'023.10	
3055.00	AG-Beiträge an Krankentaggeldversicherung	469.50		500.00		438.00	
3055.09	Erstattung AG-Beiträge KTG-Versicherung	-234.75		-200.00		-219.00	
3090.00	Aus- und Weiterbildung des Personals	1'543.15		2'000.00		1'016.20	
3100.00	Büromaterial	927.65		1'000.00		463.37	
3102.00	Drucksachen, Publikationen	350.00		1'000.00		466.40	
3103.00	Fachliteratur, Zeitschriften	39.00		1'500.00		475.05	
3110.00	Anschaffung Büromöbel, Büromaschinen und Geräte	8'800.60		8'400.00			
3113.00	Anschaffung IT-Geräte und Apparate	7'816.27		8'000.00		10'354.10	
3118.00	Anschaffung Software und Lizenzen	1'163.90		1'500.00		1'771.45	
3119.00	Anschaffung übrige nicht aktivierbare Anlagen	1'318.60		3'600.00		827.20	
3130.00	Dienstleistungen Dritter (inkl. Porti)	4'387.75		4'400.00		4'483.65	
3130.01	Telefonie, Internet u. Kommunikation	893.35		3'500.00		597.50	
3133.00	Informatik-Nutzungsaufwand	25'600.01		31'058.00		26'756.19	
3134.01	Schülerunfallversicherung	2'006.50		2'100.00		2'006.50	
3150.01	Unterhalt Kopiergeräte	16'569.59		11'000.00		13'910.66	
3153.00	Informatik-Unterhalt	14'024.25		17'500.00		17'920.50	
3170.00	Reisekosten und Spesen	1'922.13		3'780.00		967.90	
3320.00	Planm. Abschr. Informatik VV	32'037.53		33'071.00		32'037.53	
3611.02	Entschädigung an Kanton für Schulleitung	47'908.05		32'000.00		39'848.40	
3637.00	Beiträge an private Haushalte	1'087.50		3'600.00		4'376.25	
4210.06	Gebühren für Amtshandlungen (Bildungsabteilung)		160.00				80.00
4260.00	Rückerstattungen Dritter						20.00

12.2 Erfolgsrechnung nach Funktionen

		Rechnung 2019		Budget 2019		Rechnung 2018	
		Aufwand	Ertrag	Aufwand	Ertrag	Aufwand	Ertrag
4502.00	Entnahmen aus Legaten und Stiftungen				3'600.00		4'376.25
2193	Schulveranstaltungen	40'663.60	4'150.00	42'528.00	8'200.00	26'228.30	2'740.00
3090.00	Aus- und Weiterbildung des Personals	10'322.95		11'400.00		7'421.00	
3099.00	Übriger Personalaufwand	5'267.90		5'040.00		3'042.50	
3119.01	Anschaffung von Sportgeräten u. Turnmaterial	19'833.25		20'588.00		13'134.00	
3130.02	Projekte Gesamtschule inkl. Schulschlussfeier	5'239.50		5'500.00		2'630.80	
4260.00	Rückerstattungen Dritter		1'020.00				
4631.00	Beiträge vom Kanton		3'130.00		8'200.00		2'740.00
2197	Schulsozialarbeit	53'187.85	4'859.00	59'210.00	4'800.00	38'345.30	1'583.10
3010.02	Löhne Sozialarbeiter/innen	42'475.60		43'160.00		32'118.50	
3050.00	AG-Beiträge AHV, IV, EO, ALV	2'665.65		2'700.00		2'015.50	
3052.00	AG-Beiträge an Pensionskasse	1'892.40		1'900.00		1'431.50	
3053.00	AG-Beiträge an Unfallversicherung	777.90		900.00		587.00	
3053.09	Erstattung von AG-Beiträge Unfallversicherung	-388.95		-300.00		-293.50	
3054.00	AG-Beiträge an Familienausgleichskasse	679.60				578.10	
3055.00	AG-Beiträge an Krankentaggeldversicherung	325.00		400.00		243.80	
3055.09	Erstattung AG-Beiträge KTG-Versicherung	-162.50		-200.00		-121.90	
3090.00	Aus- und Weiterbildung des Personals	1'630.00		2'000.00		180.00	
3104.00	Lehrmittel	973.50		1'000.00			
3119.00	Anschaffung übrige nicht aktivierbare Anlagen	1'552.25		3'000.00		1'291.30	
3133.00	Informatik-Nutzungsaufwand	756.00		800.00		315.00	
3160.03	Infrastrukturkosten Schulsozialarbeit			3'750.00			
3170.00	Reisekosten und Spesen	11.40		100.00			
4611.00	Entschädigungen vom Kanton		4'859.00		4'800.00		1'583.10
29	Übriges Bildungswesen	12'742.10		16'650.00		8'146.60	
	Nettoaufwand		12'742.10		16'650.00		8'146.60
291	Verwaltung	11'892.10		15'750.00		7'346.60	
2910	Verwaltung	11'892.10		15'750.00		7'346.60	

12.2 Erfolgsrechnung nach Funktionen

	Rechnung 2019		Budget 2019		Rechnung 2018	
	Aufwand	Ertrag	Aufwand	Ertrag	Aufwand	Ertrag
3000.01 Löhne, Tag- und Sitzungsgelder an Kommissionen	2'831.80		5'000.00		3'099.20	
3050.00 AG-Beiträge AHV, IV, EO, ALV	65.50		200.00		93.70	
3053.00 AG-Beiträge an Unfallversicherung	0.90				0.90	
3053.09 Erstattung von AG-Beiträge Unfallversicherung	-0.45				-0.45	
3054.00 AG-Beiträge an Familienausgleichskasse	16.70		50.00		26.85	
3055.00 AG-Beiträge an Krankentaggeldversicherung	17.50				20.00	
3055.09 Erstattung AG-Beiträge KTG-Versicherung	-8.75				-10.00	
3090.01 Aus- und Weiterbildung Behörden + Komm.			2'000.00		330.00	
3132.00 Honorare externe Berater, Gutachter, Fachexperten etc.	8'868.90		7'500.00		3'125.70	
3170.02 Reisekosten und Spesen Behörden + Komm.			1'000.00		560.70	
3636.00 Beiträge an private Organisationen ohne Erwerbszweck	100.00				100.00	
299 Bildung	850.00		900.00		800.00	
2991 Erwachsenenbildung	850.00		900.00		800.00	
3636.07 Beitrag an Volkshochschulen	850.00		900.00		800.00	
3 KULTUR, SPORT UND FREIZEIT, KIRCHE	307'763.92	84'478.60	313'548.00	84'550.00	292'517.17	89'496.10
Nettoaufwand		223'285.32		228'998.00		203'021.07
31 Kulturerbe	22'535.30	2'355.30	21'150.00	1'000.00	6'280.00	6'080.00
Nettoaufwand		20'180.00		20'150.00		200.00
312 Denkmalpflege und Heimatschutz	22'535.30	2'355.30	21'150.00	1'000.00	6'280.00	6'080.00
3120 Denkmalpflege und Heimatschutz	22'535.30	2'355.30	21'150.00	1'000.00	6'280.00	6'080.00
3636.00 Beiträge an private Organisationen ohne Erwerbszweck	180.00		150.00		200.00	
3637.00 Beiträge an private Haushalte	2'355.30		1'000.00		6'080.00	
3893.00 Einlagen in Vorfinanzierungen des EK	20'000.00		20'000.00			

12.2 Erfolgsrechnung nach Funktionen

		Rechnung 2019		Budget 2019		Rechnung 2018	
		Aufwand	Ertrag	Aufwand	Ertrag	Aufwand	Ertrag
4893.00	Entnahmen aus Vorfinanzierungen des EK		2'347.90		990.00		6'066.55
4940.00	Interne Verrechnung von kalk. Zinsen und Finanzaufwand		7.40		10.00		13.45
32	Kultur, übrige	152'270.30	28.30	140'980.00	50.00	151'481.00	373.90
	Nettoaufwand		152'242.00		140'930.00		151'107.10
322	Konzert und Theater	905.00		1'000.00		1'040.85	
3220	Konzert und Theater	905.00		1'000.00		1'040.85	
3120.00	Ver- und Entsorgung	905.00		1'000.00		1'040.85	
329	Kultur	151'365.30	28.30	139'980.00	50.00	150'440.15	373.90
3290	Übrige Kultur	151'365.30	28.30	139'980.00	50.00	150'440.15	373.90
3010.06	Löhne Reinigungspersonal Hausdienste	3'081.00				2'555.00	
3120.00	Ver- und Entsorgung	96.40					
3130.71	Integration	2'372.60		9'000.00		1'542.95	
3160.01	Miete Voguhüsli	5'000.00		2'900.00		2'900.00	
3160.02	Miete Musikhaus	15'600.00				15'600.00	
3300.60	Planm. Abschr. Mobilien VV	1'030.00		1'030.00		1'030.00	
3634.01	Beitrag an Regionale Kulturkonferenz	78'887.00		80'000.00		78'887.00	
3636.02	Verschiedene Vereinsbeiträge	19'270.00		21'000.00		21'871.30	
3636.03	Verschiedene kulturelle Beiträge	12'657.40		20'000.00		17'375.55	
3636.10	Welcome-Projekt Spielgruppe Voguhüsli	6'000.00		6'000.00		6'000.00	
3893.00	Einlagen in Vorfinanzierungen des EK	7'370.90		50.00		2'678.35	
4250.00	Verkäufe						320.00
4940.00	Interne Verrechnung von kalk. Zinsen und Finanzaufwand		28.30		50.00		53.90
33	Medien	48'608.60	81'295.00	50'180.00	82'000.00	42'981.25	82'142.20
	Nettoertrag	32'686.40		31'820.00		39'160.95	

12.2 Erfolgsrechnung nach Funktionen

	Rechnung 2019		Budget 2019		Rechnung 2018	
	Aufwand	Ertrag	Aufwand	Ertrag	Aufwand	Ertrag
332 Massenmedien	48'608.60	81'295.00	50'180.00	82'000.00	42'981.25	82'142.20
3320 Massenmedien	46'408.60	15'400.00	47'980.00	17'000.00	40'881.25	16'850.00
3010.00 Löhne Verwaltungs- und Betriebspersonal	2'736.50		2'000.00		1'649.65	
3050.00 AG-Beiträge AHV, IV, EO, ALV	151.65				88.45	
3054.00 AG-Beiträge an Familienausgleichskasse	38.65				25.40	
3055.00 AG-Beiträge an Krankentaggeldversicherung	18.60				10.80	
3055.09 Erstattung AG-Beiträge KTG-Versicherung	-9.30				-5.40	
3102.02 Pieterlen Post	37'672.50		42'000.00		35'106.75	
3133.03 Internet-Homepage	3'000.00		3'000.00		3'025.60	
3137.00 Steuern und Abgaben	1'820.00					
3320.00 Planm. Abschr. Informatik VV	980.00		980.00		980.00	
4250.02 Einnahmen Pieterlen Post		15'400.00		17'000.00		16'850.00
3321 Antennen- und Kabelanlagen	2'200.00	65'895.00	2'200.00	65'000.00	2'100.00	65'292.20
3635.01 Beitrag an Radio Canal3	2'200.00		2'200.00		2'100.00	
4451.00 Erträge aus Beteiligungen VV		53'530.00		53'500.00		53'530.00
4635.00 Beiträge von privaten Unternehmungen		12'365.00		11'500.00		11'762.20
34 Sport und Freizeit	84'349.72	800.00	101'238.00	1'500.00	91'774.92	900.00
Nettoaufwand		83'549.72		99'738.00		90'874.92
341 Sport	77'060.22	800.00	94'338.00	1'500.00	82'983.37	900.00
3410 Sport	77'060.22	800.00	94'338.00	1'500.00	82'983.37	900.00
3101.00 Betriebs- und Verbrauchsmaterial	4'742.90		5'300.00		4'774.05	
3120.00 Ver- und Entsorgung	13'816.10		12'000.00		16'446.25	
3140.00 Baulicher Unterhalt an Grundstücken	27'381.95		40'000.00		27'062.25	
3300.40 Planm. Abschr. Hochbauten VV	1'338.33		1'338.00		1'338.33	
3300.60 Planm. Abschr. Mobilien VV	1'780.94		2'000.00		1'062.49	
3910.00 Interne Verrechnung von Dienstleistungen	28'000.00		33'700.00		32'300.00	
4260.00 Rückerstattungen Dritter		600.00				600.00
4472.00 Vergütung für Benützungen Liegenschaften VV		200.00		1'500.00		300.00

12.2 Erfolgsrechnung nach Funktionen

		Rechnung 2019		Budget 2019		Rechnung 2018	
		Aufwand	Ertrag	Aufwand	Ertrag	Aufwand	Ertrag
342	Freizeit	7'289.50		6'900.00		8'791.55	
3420	Freizeit	7'289.50		6'900.00		8'791.55	
3111.00	Anschaffung Maschinen, Geräte und Fahrzeuge					654.00	
3120.01	Ver- und Entsorgung Dorfplatz	1'401.80		1'500.00		1'855.20	
3120.02	Ver- und Entsorgung Vereine	5'042.70		4'000.00		5'424.35	
3160.00	Miete und Pacht Liegenschaften			500.00			
3636.00	Beiträge an private Organisationen ohne Erwerbszweck	845.00		900.00		858.00	
4	GESUNDHEIT	18'948.80	51.00	22'200.00		18'177.45	
	Nettoaufwand		18'897.80		22'200.00		18'177.45
42	Ambulante Krankenpflege	4'652.65	51.00	5'000.00		4'652.65	
	Nettoaufwand		4'601.65		5'000.00		4'652.65
421	Ambulante Krankenpflege	4'652.65	51.00	5'000.00		4'652.65	
4210	Ambulante Krankenpflege	4'652.65	51.00	5'000.00		4'652.65	
3130.17	Fahrdienst des Roten Kreuzes	4'652.65		5'000.00		4'652.65	
4210.01	Gebühren für Amtshandlungen (Präsidialabteilung)		51.00				
43	Gesundheitsprävention	12'988.35		15'700.00		13'374.80	
	Nettoaufwand		12'988.35		15'700.00		13'374.80
433	Schulgesundheitsdienst	12'301.50		14'900.00		12'691.30	
4330	Schulgesundheitsdienst	6'619.55		8'100.00		8'069.25	
3010.00	Löhne Verwaltungs- und Betriebspersonal	3'162.50		5'000.00		4'447.50	
3050.00	AG-Beiträge AHV, IV, EO, ALV	193.55		300.00		313.65	
3054.00	AG-Beiträge an Familienausgleichskasse	49.30		100.00		89.95	

12.2 Erfolgsrechnung nach Funktionen

	Rechnung 2019		Budget 2019		Rechnung 2018		
	Aufwand	Ertrag	Aufwand	Ertrag	Aufwand	Ertrag	
3055.00	AG-Beiträge an Krankentaggeldversicherung	9.40			21.50		
3055.09	Erstattung AG-Beiträge KTG-Versicherung	-4.70			-10.75		
3101.00	Betriebs- und Verbrauchsmaterial	1'225.05		500.00	1'815.85		
3136.00	Honorare privatärztliche Tätigkeit	1'835.00		2'000.00	633.00		
3136.01	Aufklärungs- und Untersuchungskosten				500.65		
3170.02	Reisekosten und Spesen Behörden + Komm.	149.45		200.00	257.90		
4331	Schulzahnpflege	5'681.95		6'800.00	4'622.05		
3101.00	Betriebs- und Verbrauchsmaterial			300.00			
3136.01	Aufklärungs- und Untersuchungskosten	4'890.85		5'000.00	4'622.05		
3136.02	Vorbeugungsmassnahmen	791.10		500.00			
3637.00	Beiträge an private Haushalte			1'000.00			
434	Lebensmittelkontrolle	686.85		800.00	683.50		
4340	Lebensmittelkontrolle	686.85		800.00	683.50		
3632.00	Beiträge an Gemeinden und Gemeindeverbände	586.85		700.00	583.50		
3636.00	Beiträge an private Organisationen ohne Erwerbszweck	100.00		100.00	100.00		
49	Gesundheitswesen	1'307.80		1'500.00	150.00		
	Nettoaufwand		1'307.80		1'500.00	150.00	
490	Gesundheitswesen	1'307.80		1'500.00	150.00		
4900	Gesundheitswesen, übriges	1'307.80		1'500.00	150.00		
3090.00	Aus- und Weiterbildung des Personals			1'000.00			
3156.00	Unterhalt medizinische Geräte und Instrumente	1'307.80		500.00	150.00		
5	SOZIALE SICHERHEIT	10'822'973.32	7'487'648.09	11'464'674.00	7'966'703.00	10'674'389.12	7'425'958.78
	Nettoaufwand		3'335'325.23		3'497'971.00		3'248'430.34
53	Alter + Hinterlassene	1'034'085.50	19'895.50	1'058'850.00	7'000.00	988'376.50	9'584.80

12.2 Erfolgsrechnung nach Funktionen

	Rechnung 2019		Budget 2019		Rechnung 2018	
	Aufwand	Ertrag	Aufwand	Ertrag	Aufwand	Ertrag
Nettoaufwand		1'014'190.00		1'051'850.00		978'791.70
531 Alters- und Hinterlassenenversicherung AHV	47'663.00		47'000.00		47'229.70	
5310 Alters- und Hinterlassenenversicherung AHV	47'663.00		47'000.00		47'229.70	
3612.00 Entschädigung an Gemeinden und Zweckverbänden	47'663.00		47'000.00		47'229.70	
532 Ergänzungsleistungen AHV	966'527.00		1'004'850.00		931'562.00	
5320 Ergänzungsleistungen AHV	966'527.00		1'004'850.00		931'562.00	
3631.00 Beiträge an Kantone und Konkordate	966'527.00		1'004'850.00		931'562.00	
535 Leistungen an das Alter	19'895.50	19'895.50	7'000.00	7'000.00	9'584.80	9'584.80
5350 Leistungen an das Alter	19'895.50	19'895.50	7'000.00	7'000.00	9'584.80	9'584.80
3000.01 Löhne, Tag- und Sitzungsgelder an Kommissionen	4'508.95		1'000.00		7'655.10	
3050.00 AG-Beiträge AHV, IV, EO, ALV	43.55				49.00	
3054.00 AG-Beiträge an Familienausgleichskasse	11.10				14.05	
3170.02 Reisekosten und Spesen Behörden + Komm.	98.25				336.75	
3170.05 Seniorenratskredit	15'233.65		6'000.00		1'529.90	
4502.00 Entnahmen aus Legaten und Stiftungen		19'895.50		7'000.00		9'584.80
54 Familie und Jugend	1'207'148.65	1'034'919.43	1'158'460.00	1'019'870.00	1'086'920.50	987'698.71
Nettoaufwand		172'229.22		138'590.00		99'221.79
541 Familienzulagen	25'904.00		17'400.00		18'212.00	
5410 Familienzulagen	25'904.00		17'400.00		18'212.00	
3631.00 Beiträge an Kantone und Konkordate	25'904.00		17'400.00		18'212.00	
543 Alimentenbevorschussung und -inkasso	168'468.05	65'050.08	176'000.00	100'500.00	160'102.80	113'715.51

12.2 Erfolgsrechnung nach Funktionen

		Rechnung 2019		Budget 2019		Rechnung 2018	
		Aufwand	Ertrag	Aufwand	Ertrag	Aufwand	Ertrag
5430	Alimentenbevorschussung und -inkasso	168'468.05	65'050.08	176'000.00	100'500.00	160'102.80	113'715.51
3637.03	Alimentenbevorschussungen	162'007.00		160'000.00		144'757.45	
3637.04	Inkassokosten Alimentenbevorschussungen	3'046.05		6'000.00		2'912.05	
3637.05	IH Alimente	3'415.00		10'000.00		12'060.00	
3637.06	Inkassokosten Alimentenhilfe					373.30	
4260.06	Rückerstattung Alimente		62'246.08		100'000.00		100'500.11
4260.07	Rückerstattung Inkassokosten Alimente				500.00		471.10
4260.09	Rückerstattung IH Alimente		2'804.00				12'744.30
544	Jugendschutz	41'907.25		44'690.00		34'512.50	
5440	Jugendschutz allgemein	676.00		1'200.00		1'040.00	
3636.09	Beitrag Pro Juventute (Elternbriefe) (GRB 19.01.2010)	676.00		1'200.00		1'040.00	
5444	Offene Kinder- und Jugendarbeit	41'231.25		43'490.00		33'472.50	
3000.01	Löhne, Tag- und Sitzungsgelder an Kommissionen					414.80	
3010.00	Löhne Verwaltungs- und Betriebspersonal	6'880.00		9'000.00		6'865.00	
3050.00	AG-Beiträge AHV, IV, EO, ALV	432.10		650.00		719.40	
3052.00	AG-Beiträge an Pensionskasse	580.65		660.00		979.20	
3053.00	AG-Beiträge an Unfallversicherung	57.20		140.00		168.70	
3053.09	Erstattung von AG-Beiträge Unfallversicherung	-28.60		-40.00		-84.35	
3054.00	AG-Beiträge an Familienausgleichskasse	110.10		200.00		206.20	
3055.00	AG-Beiträge an Krankentaggeldversicherung	53.30		60.00		88.40	
3055.09	Erstattung AG-Beiträge KTG-Versicherung	-26.65		-30.00		-44.20	
3170.00	Reisekosten und Spesen			100.00			
3632.03	Beitrag Reg. Jugendfachstelle Lyss	28'973.15		28'000.00		19'959.35	
3636.05	Beitrag an Jugendtreff Pieterlen	4'200.00		4'750.00		4'200.00	
545	Leistungen an Familien	970'869.35	969'869.35	920'370.00	919'370.00	874'093.20	873'983.20

12.2 Erfolgsrechnung nach Funktionen

		Rechnung 2019		Budget 2019		Rechnung 2018	
		Aufwand	Ertrag	Aufwand	Ertrag	Aufwand	Ertrag
5451	Kinderkrippen und Kinderhorte	969'869.35	969'869.35	919'370.00	919'370.00	873'983.20	873'983.20
3010.00	Löhne Verwaltungs- und Betriebspersonal	680'208.80		637'570.00		613'717.75	
3010.06	Löhne Reinigungspersonal Hausdienste	29'582.00		44'300.00		11'450.00	
3050.00	AG-Beiträge AHV, IV, EO, ALV	40'350.90		38'900.00		36'565.45	
3052.00	AG-Beiträge an Pensionskasse	34'687.25		24'700.00		28'286.50	
3053.00	AG-Beiträge an Unfallversicherung	10'321.90		10'000.00		9'049.20	
3053.09	Erstattung von AG-Beiträge Unfallversicherung	-5'160.95		-4'900.00		-4'524.60	
3054.00	AG-Beiträge an Familienausgleichskasse	10'462.30		11'400.00		10'486.65	
3055.00	AG-Beiträge an Krankentaggeldversicherung	4'503.30		5'200.00		3'813.10	
3055.09	Erstattung AG-Beiträge KTG-Versicherung	-2'251.65		-2'100.00		-1'906.55	
3090.00	Aus- und Weiterbildung des Personals	9'088.50		13'000.00		9'364.15	
3099.00	Übriger Personalaufwand			500.00			
3100.00	Büromaterial	945.04		2'000.00		1'086.44	
3102.00	Drucksachen, Publikationen	405.25		200.00			
3104.06	Bastelmaterial	7'212.35		7'500.00		2'347.82	
3105.00	Lebensmittel	34'788.15		35'000.00		33'675.40	
3105.09	Erstattung Mittagessen Personal	-17'232.00		-15'000.00		-16'314.00	
3119.00	Anschaffung übrige nicht aktivierbare Anlagen	27'597.21		10'000.00		7'108.35	
3130.00	Dienstleistungen Dritter (inkl. Porti)	2'299.10		2'000.00		644.35	
3130.01	Telefonie, Internet u. Kommunikation	2'158.00		3'500.00		3'077.18	
3130.09	Betreibungskosten	303.30				84.60	
3131.00	Planungen und Projektierungen Dritter	4'654.55					
3133.00	Informatik-Nutzungsaufwand	910.30		800.00		887.40	
3134.00	Sachversicherungsprämien	159.05		200.00		150.80	
3160.00	Miete und Pacht Liegenschaften	64'199.05		65'000.00		61'081.15	
3170.00	Reisekosten und Spesen	2'608.75		2'200.00		1'546.75	
3171.00	Exkursionen, Schulreisen und Lager	77.70		1'200.00		190.70	
3181.00	Tatsächliche Forderungsverluste					1'353.05	
3320.00	Planm. Abschr. Informatik VV	1'646.20					
3636.00	Beiträge an private Organisationen ohne Erwerbszweck	945.00		1'000.00		962.00	
3893.00	Einlagen in Vorfinanzierungen des EK					38'399.56	
3910.00	Interne Verrechnung von Dienstleistungen	24'400.00		25'200.00		21'400.00	

12.2 Erfolgsrechnung nach Funktionen

	Rechnung 2019		Budget 2019		Rechnung 2018	
	Aufwand	Ertrag	Aufwand	Ertrag	Aufwand	Ertrag
4240.01 Elternbeiträge Betreuung		200'351.95		160'000.00		183'834.55
4260.00 Rückerstattungen Dritter		11'466.00				708.60
4260.05 Elternbeiträge Verpflegung KITA		39'162.00		42'000.00		38'528.00
4260.11 Rückerst. Dritter Selbstbehalt Wohnsitzgemeinde KITA		10'299.85				10'714.65
4610.00 Entschädigung vom Bund						41'245.50
4893.00 Entnahmen aus Vorfinanzierungen des EK		118'479.60		90'640.00		
4910.01 Verrechnung LA KITA		486'612.88		512'700.00		498'769.24
4910.02 Verrechnung Selbstbehalt Wohnsitzgemeinde KITA		103'387.32		113'900.00		100'001.56
4940.00 Interne Verrechnung von kalk. Zinsen und Finanzaufwand		109.75		130.00		181.10
5458 Tageselternverein	1'000.00		1'000.00		110.00	
3636.00 Beiträge an private Organisationen ohne Erwerbszweck	1'000.00		1'000.00		110.00	
55 Arbeitslosigkeit	5'031.35	2'011.35	20'000.00	15'000.00	16'360.40	19'380.00
Nettoaufwand		3'020.00		5'000.00		
Nettoertrag					3'019.60	
559 Arbeitslosigkeit	5'031.35	2'011.35	20'000.00	15'000.00	16'360.40	19'380.00
5590 Arbeitslosigkeit	5'031.35	2'011.35	20'000.00	15'000.00	16'360.40	19'380.00
3130.07 Beiträge an Beschäftigungsprogramme	5'031.35		20'000.00		16'360.40	
4611.00 Entschädigungen vom Kanton		2'011.35		15'000.00		19'380.00
57 Sozialhilfe und Asylwesen	8'576'707.82	6'430'821.81	9'227'364.00	6'924'833.00	8'582'731.72	6'409'295.27
Nettoaufwand		2'145'886.01		2'302'531.00		2'173'436.45
572 Wirtschaftliche Hilfe	4'374'180.26	1'564'138.36	4'880'000.00	1'780'000.00	4'435'546.42	1'903'898.31
5720 Gesetzliche wirtschaftliche Hilfe	4'374'180.26	1'564'138.36	4'880'000.00	1'780'000.00	4'435'546.42	1'903'898.31

12.2 Erfolgsrechnung nach Funktionen

	Rechnung 2019		Budget 2019		Rechnung 2018	
	Aufwand	Ertrag	Aufwand	Ertrag	Aufwand	Ertrag
3132.90 Honorar gesetzliches Grundpfandrecht / Vertrauensarzt	780.00				1'682.15	
3637.01 Unterstützungen (wirtschaftl. Hilfe inkl. KVG/VVG- Prämien)	4'373'400.26		4'880'000.00		4'433'864.27	
4260.01 Erträge und Rückerstattungen mit Inkassoprivileg		78'435.98		100'000.00		203'152.41
4260.02 Übrige Erträge (ohne Inkassoprivileg)		1'125'693.23		1'300'000.00		1'340'193.10
4260.17 Erträge und Rückerstattungen mit Inkassoprivileg (alte Fälle)		1'417.05				
4611.03 Heimatliche Vergütungen (ohne Inkassoprivileg)						516.10
4611.04 Prämienverbilligungen (KVG) ab 01.01.2012		358'592.10		380'000.00		360'036.70
579 Sozialhilfe	4'202'527.56	4'866'683.45	4'347'364.00	5'144'833.00	4'147'185.30	4'505'396.96
5790 Sozialhilfe	904'469.60	904'469.60	862'800.00	862'800.00	825'929.30	825'929.30
3010.02 Löhne Sozialarbeiter/innen	540'499.80		530'800.00		483'555.95	
3010.03 Löhne Sekretariat Sozialdienst	172'664.60		146'150.00		146'953.00	
3050.00 AG-Beiträge AHV, IV, EO, ALV	42'471.45		41'900.00		39'516.60	
3052.00 AG-Beiträge an Pensionskasse	36'294.40		32'100.00		31'080.60	
3053.00 AG-Beiträge an Unfallversicherung	12'293.60		10'000.00		11'335.50	
3053.09 Erstattung von AG-Beiträge Unfallversicherung	-6'146.80		-6'000.00		-5'667.75	
3054.00 AG-Beiträge an Familienausgleichskasse	10'826.35		12'000.00		11'333.15	
3055.00 AG-Beiträge an Krankentaggeldversicherung	5'165.80		5'200.00		4'766.00	
3055.09 Erstattung AG-Beiträge KTG-Versicherung	-2'582.90		-2'600.00		-2'383.00	
3090.00 Aus- und Weiterbildung des Personals	6'860.00		15'000.00		15'280.95	
3100.00 Büromaterial	2'783.90		4'500.00		2'733.10	
3102.00 Drucksachen, Publikationen	312.45		1'000.00		184.45	
3110.00 Anschaffung Büromöbel, Büromaschinen und Geräte	2'897.00		3'000.00		4'652.00	
3113.00 Anschaffung IT-Geräte und Apparate	1'756.45		2'000.00		2'320.05	
3118.00 Anschaffung Software und Lizenzen	5'712.40		2'900.00			
3130.00 Dienstleistungen Dritter (inkl. Porti)	1'512.00		1'200.00		1'347.00	
3130.01 Telefonie, Internet u. Kommunikation	1'999.45		1'000.00		588.00	
3130.08 Sozialinspektoren			10'000.00		100.00	

12.2 Erfolgsrechnung nach Funktionen

	Rechnung 2019		Budget 2019		Rechnung 2018		
	Aufwand	Ertrag	Aufwand	Ertrag	Aufwand	Ertrag	
3130.10	Anwaltskosten Sozialdienst		3'000.00		3'889.10		
3150.00	Unterhalt von Büromöbeln, Bürogeräten, Büromaschinen	53.70	500.00				
3150.01	Unterhalt Kopiergeräte	736.51	600.00		775.04		
3158.00	Unterhalt immaterielle Anlagen (Software)	10'342.45	10'000.00		8'999.45		
3170.00	Reisekosten und Spesen	3'930.25	5'000.00		3'198.15		
3170.02	Reisekosten und Spesen Behörden + Komm.				-2.00		
3300.60	Planm. Abschr. Mobilien VV	1'353.36	1'353.00		1'353.36		
3320.00	Planm. Abschr. Informatik VV	811.92	812.00		811.92		
3636.00	Beiträge an private Organisationen ohne Erwerbszweck	1'040.00	2'500.00		932.00		
3636.04	Beiträge an Härtefälle		1'800.00				
3893.00	Einlagen in Vorfinanzierungen des EK	50'881.46	27'085.00		58'276.68		
4260.00	Rückerstattungen Dritter		37'895.30				
4502.00	Entnahmen aus Legaten und Stiftungen			1'800.00			
4611.05	Vergütung Kanton Sozialinspektoren			10'000.00			
4910.00	Interne Verrechnung von Dienstleistungen		330'549.45	290'500.00		290'423.85	
4910.06	Verrechnung Fallpauschale Sozialdienst		535'995.70	560'500.00		535'505.45	
4940.00	Interne Verrechnung von kalk. Zinsen und Finanzaufwand		29.15				
5791	Sozialbehörde	1'793.70	11'500.00		5'266.65		
3000.01	Löhne, Tag- und Sitzungsgelder an Kommissionen	1'793.70	9'000.00		4'638.55		
3090.01	Aus- und Weiterbildung Behörden + Komm.		2'000.00		580.00		
3170.02	Reisekosten und Spesen Behörden + Komm.		500.00		48.10		
5799	Lastenausgleich Sozialhilfe	3'296'264.26	3'962'213.85	3'473'064.00	4'282'033.00	3'315'989.35	3'679'467.66
3611.00	Entschädigungen an Kanton	2'170'268.36	2'285'964.00		2'181'713.10		
3910.01	Verrechnung LA KITA	486'612.88	512'700.00		498'769.24		
3910.02	Verrechnung Selbstbehalt Wohnsitzgemeinde KITA	103'387.32	113'900.00		100'001.56		
3910.06	Verrechnung Fallpauschale Sozialdienst	535'995.70	560'500.00		535'505.45		

12.2 Erfolgsrechnung nach Funktionen

		Rechnung 2019		Budget 2019		Rechnung 2018	
		Aufwand	Ertrag	Aufwand	Ertrag	Aufwand	Ertrag
4611.00	Entschädigungen vom Kanton		3'962'213.85		4'282'033.00		3'679'467.66
6	VERKEHR	1'344'628.95	266'479.50	1'374'196.00	252'800.00	1'348'060.94	257'066.70
	Nettoaufwand		1'078'149.45		1'121'396.00		1'090'994.24
61	Strassenverkehr	978'040.45	225'207.50	1'004'421.00	208'800.00	994'404.09	216'964.70
	Nettoaufwand		752'832.95		795'621.00		777'439.39
615	Gemeindestrassen	978'040.45	225'207.50	1'004'421.00	208'800.00	994'404.09	216'964.70
6150	Gemeindestrassen	959'925.52	156'522.50	990'281.00	168'800.00	978'845.29	160'486.70
3010.00	Löhne Verwaltungs- und Betriebspersonal	379'339.15		409'570.00		386'768.05	
3030.00	Temporäre Arbeitskräfte	37'103.25					
3050.00	AG-Beiträge AHV, IV, EO, ALV	24'005.40		25'500.00		24'265.90	
3052.00	AG-Beiträge an Pensionskasse	26'590.95		27'700.00		26'182.25	
3053.00	AG-Beiträge an Unfallversicherung	16'589.30		15'600.00		17'770.40	
3053.09	Erstattung von AG-Beiträge Unfallversicherung	-4'639.35		-5'300.00		-5'248.70	
3054.00	AG-Beiträge an Familienausgleichskasse	6'119.70		7'300.00		6'959.30	
3055.00	AG-Beiträge an Krankentaggeldversicherung	2'940.30		3'100.00		2'973.30	
3055.09	Erstattung AG-Beiträge KTG-Versicherung	-1'470.15		-1'600.00		-1'486.65	
3090.00	Aus- und Weiterbildung des Personals	269.25		3'500.00		2'169.25	
3099.00	Übriger Personalaufwand	51.00				199.15	
3101.00	Betriebs- und Verbrauchsmaterial	15'591.89		15'000.00		14'366.49	
3101.03	Verbrauchsmaterial Strassenbeleuchtung			2'000.00			
3101.04	Treib- und Schmierstoffe	14'184.45		12'000.00		14'169.20	
3101.05	Pflanzen	5'689.55		6'500.00		4'861.85	
3101.06	Strassensignale, Gebäudenummern	7'562.60		5'000.00		6'114.10	
3111.00	Anschaffung Maschinen, Geräte und Fahrzeuge	33'589.45		33'800.00		27'888.60	
3112.00	Anschaffung Dienstkleider	3'675.33		3'500.00		4'219.60	
3120.00	Ver- und Entsorgung	8'491.25		8'500.00		7'295.20	
3120.03	Strom für Strassenbeleuchtung	48'250.15		52'000.00		57'390.55	
3130.01	Telefonie, Internet u. Kommunikation	997.05		1'500.00		1'217.25	
3130.11	Installationskontr. Strassenbeleuchtung			2'500.00			

12.2 Erfolgsrechnung nach Funktionen

		Rechnung 2019		Budget 2019		Rechnung 2018	
		Aufwand	Ertrag	Aufwand	Ertrag	Aufwand	Ertrag
3134.00	Sachversicherungsprämien	14'883.99		16'300.00		14'615.40	
3141.00	Baulicher Unterhalt Strassen / Verkehrswege	131'686.45		130'000.00		210'844.80	
3141.01	Strassenmarkierungen	9'201.52		12'000.00		6'716.30	
3141.02	Unterhalt u. Rep. Strassenbeleuchtungen	36'464.65		65'000.00		40'579.70	
3141.03	Schneeräumung	21'472.80		10'000.00		14'980.30	
3141.04	Unterhalt öffentliche Plätze	8'587.05		7'000.00		5'486.10	
3141.05	Unterhalt Werkhof (Umgebung)	2'522.47		2'000.00		1'447.19	
3141.06	Unterhalt Flurwege	19'774.15		20'000.00		12'226.80	
3144.00	Baulicher Unterhalt Hochbauten, Gebäude	1'979.50		2'000.00		1'747.40	
3151.00	Unterhalt Apparate, Maschinen, Geräte, Fahrzeuge	38'188.45		35'000.00		30'905.40	
3170.00	Reisekosten und Spesen	734.80		650.00		1'289.90	
3300.10	Planm. Abschr. Strassen VV	29'625.08		51'555.00		30'503.13	
3300.40	Planm. Abschr. Hochbauten VV	572.73		571.00		572.73	
3300.60	Planm. Abschr. Mobilien VV	18'581.36		9'635.00		8'135.05	
3636.00	Beiträge an private Organisationen ohne Erwerbszweck	720.00		900.00		720.00	
4240.00	Benützungsgebühren und Dienstleistungen		6'241.35		10'000.00		8'800.00
4250.00	Verkäufe		50.50		100.00		72.00
4260.00	Rückerstattungen Dritter		10'430.65				2'514.70
4612.90	Interne Verrechnung von Dienstleistungen Gemeindewerke		44'900.00		49'900.00		56'700.00
4910.00	Interne Verrechnung von Dienstleistungen		94'900.00		108'800.00		92'400.00
6155	Parkplätze	18'114.93	68'685.00	14'140.00	40'000.00	15'558.80	56'478.00
3010.00	Löhne Verwaltungs- und Betriebspersonal	9'196.15		7'140.00		6'974.35	
3050.00	AG-Beiträge AHV, IV, EO, ALV	577.25				80.45	
3052.00	AG-Beiträge an Pensionskasse	644.65				239.75	
3054.00	AG-Beiträge an Familienausgleichskasse	147.10				23.10	
3055.00	AG-Beiträge an Krankentaggeldversicherung	103.00				45.70	
3055.09	Erstattung AG-Beiträge KTG-Versicherung	-51.50				-22.85	
3102.00	Drucksachen, Publikationen	1'262.78		2'000.00		1'523.90	
3170.00	Reisekosten und Spesen	1'375.50				1'044.40	

12.2 Erfolgsrechnung nach Funktionen

		Rechnung 2019		Budget 2019		Rechnung 2018	
		Aufwand	Ertrag	Aufwand	Ertrag	Aufwand	Ertrag
3611.00	Entschädigungen an Kanton	4'860.00		5'000.00		5'650.00	
4240.00	Benützungsgebühren und Dienstleistungen		51'514.00		30'000.00		37'458.00
4270.00	Bussen		17'171.00		10'000.00		19'020.00
62	Öffentlicher Verkehr	366'588.50	41'272.00	369'775.00	44'000.00	353'656.85	40'102.00
	Nettoaufwand		325'316.50		325'775.00		313'554.85
622	Regionalverkehr	16'382.00		5'500.00		15'017.85	
6220	Regionalverkehr	16'382.00		5'500.00		15'017.85	
3634.02	Defizitgarantie Nachtbus VB/ABM	991.00		4'000.00		3'556.80	
3634.03	Beitrag Regionale Verkehrskonf. Biel-Seeland-Berner Jura	1'750.00		1'500.00		1'661.05	
3634.04	Beitrag Gesamtmobilitätskonzept Ostast	13'641.00				9'800.00	
629	Öffentlicher Verkehr	350'206.50	41'272.00	364'275.00	44'000.00	338'639.00	40'102.00
6290	Öffentlicher Verkehr	42'022.50	41'272.00	42'000.00	44'000.00	42'090.00	40'102.00
3130.12	Generalabonnemente SBB	42'022.50		42'000.00		42'090.00	
4250.01	Verkäufe Generalabonnemente SBB		41'272.00		44'000.00		40'102.00
6291	Gemeindeanteil Öffentlicher Verkehr	308'184.00		322'275.00		296'549.00	
3631.00	Beiträge an Kantone und Konkordate	308'184.00		322'275.00		296'549.00	
7	UMWELTSCHUTZ UND RAUMORDNUNG	1'725'786.94	1'636'301.04	1'675'608.00	1'547'573.00	2'008'089.26	1'953'532.13
	Nettoaufwand		89'485.90		128'035.00		54'557.13
72	Abwasserentsorgung	1'143'281.00	1'143'281.00	1'041'303.00	1'041'303.00	1'430'382.24	1'430'382.24
720	Abwasserentsorgung	1'143'281.00	1'143'281.00	1'041'303.00	1'041'303.00	1'430'382.24	1'430'382.24
7201	Abwasserentsorgung	1'143'281.00	1'143'281.00	1'041'303.00	1'041'303.00	1'430'382.24	1'430'382.24
3101.20	Betriebs-, Verbrauchsmaterial			1'500.00		333.52	

12.2 Erfolgsrechnung nach Funktionen

	Rechnung 2019		Budget 2019		Rechnung 2018	
	Aufwand	Ertrag	Aufwand	Ertrag	Aufwand	Ertrag
3130.20	Verwaltungsaufwand	3'000.00	3'000.00		3'000.00	
3130.21	Vorsteuernkürzungen ER	766.00	1'000.00		634.15	
3130.25	Porti Abwasser	500.00	1'000.00		400.09	
3131.20	Planungen und Projektierungen Dritter	8'369.96	25'000.00		2'161.88	
3132.20	Nachführung Leitungskataster	8'915.25	15'000.00		2'532.50	
3132.21	Nachführung GEP		10'000.00		8'451.60	
3143.20	Baulicher Unterhalt Kanalisationsnetz	25'192.92	45'000.00		104'101.60	
3143.21	WE Unterhalt Kanalisationsnetz	76'966.42	50'000.00		68'321.40	
3158.20	Unterhalt Software Leitungskataster	2'134.49	5'000.00		1'968.48	
3300.30	Planm. Abschr. übr. Tiefbauten VV	13'736.66	20'141.00		11'611.56	
3320.20	Planm. Abschr. Informatik Abwasser	1'958.40	1'958.00		1'958.40	
3510.10	Einlage in Spezialfinanzierung WE (Wiederbeschaffungswert)	188'531.85	280'204.00			
3510.50	Einlage in Spezialfinanzierung WE (Anschlussgebühren)	114'172.15	30'000.00		525'300.00	
3612.90	Interne Verrechnung von Dienstleistungen Gemeindewerke	32'600.00	35'000.00		42'200.00	
3631.01	Fondsbeitrag an Kanton	27'584.00	43'000.00		47'882.00	
3632.20	Betriebsbeitrag an ARA Regio Grenchen	449'879.67	474'500.00		442'066.33	
4240.20	Benützungsgebühren		507'081.07	500'000.00		425'631.78
4240.21	Grundgebühren		409'135.45	370'000.00		381'295.80
4240.50	Kanalisations-Anschlussgebühren		114'172.15	30'000.00		525'300.00
4260.20	Rückerstattung Dritter					13'927.60
4260.22	Umsatzsteuernkürzung ER		20'062.95			
4401.00	Zinsen Forderungen und Kontokorrente		167.90	500.00		109.25
4409.90	Int. Verr. von kalk. Zinsen und Finanzaufw. Gemeindewerke			1'600.00		2'226.45
4510.02	Entnahme aus Spezialfinanzierung WE		92'661.48	72'099.00		81'891.36
9010.20	Abschluss SF im EK, Ertragsüberschuss Abwasser	188'973.23				167'458.73
9011.20	Abschluss SF im EK, Aufwandüberschuss Abwasser			67'104.00		

12.2 Erfolgsrechnung nach Funktionen

		Rechnung 2019		Budget 2019		Rechnung 2018	
		Aufwand	Ertrag	Aufwand	Ertrag	Aufwand	Ertrag
73	Abfall	449'073.34	449'073.34	466'680.00	466'680.00	479'317.39	479'317.39
730	Abfall	449'073.34	449'073.34	466'680.00	466'680.00	479'317.39	479'317.39
7300	Tierkörperbeseitigung	2'892.01	2'892.01	4'500.00	4'500.00	3'417.65	3'417.65
3632.02	Regionale Tierkörpersammelstelle Lyss	2'892.01		4'500.00		3'417.65	
4240.03	Tierkadaver-Entsorgungsgebühr		467.05		1'000.00		276.40
4612.91	Int. Verrechnung Nettoaufw. Tierkörperbeseitigung		2'424.96		3'500.00		3'141.25
7301	Abfallbeseitigung	446'181.33	446'181.33	462'180.00	462'180.00	475'899.74	475'899.74
3101.30	Betriebs-, Verbrauchsmaterial	4'114.30		5'000.00		6'683.33	
3102.30	Drucksachen, Publikationen	1'287.00		2'500.00		1'287.00	
3110.30	Anschaffung Büromöbel, Büromaschinen und Geräte			3'000.00		1'142.06	
3130.30	Abfuhrkosten	163'077.73		155'000.00		151'992.01	
3130.31	Kehrichtbeseitigung	109'648.33		140'000.00		125'232.19	
3130.32	Spezialentsorgungen	115'404.01		110'000.00		110'299.40	
3130.33	Verwaltungsaufwand	2'000.00		2'000.00		2'000.00	
3130.34	Vorsteuerminderungen ER	1'311.00		1'500.00		1'279.30	
3130.35	Porti Abfall			300.00			
3130.36	Clean-up Day	617.87		3'000.00		557.33	
3151.30	Unterhalt Entsorgungsanlagen	5'200.60		4'000.00		3'623.63	
3170.00	Reisekosten und Spesen			200.00			
3181.30	Tatsächliche Forderungsverluste Abfall			1'000.00			
3300.90	Planm. Abschr. (bish. VV, 10 J.)	2'771.00		2'771.00		2'771.00	
3320.30	Planm. Abschr. Informatik Abfall	1'958.40		1'958.00		1'958.40	
3612.90	Interne Verrechnung von Dienstleistungen Gemeindewerke	23'100.00		25'700.00		23'500.00	
3612.91	Int. Verrechnung Nettoaufw. Tierkörperbeseitigung	2'424.96		3'500.00		3'141.25	
4240.30	Kehrichtgebühren		172'607.33		193'000.00		210'075.72
4240.31	Grundgebühren Grüngut		79'254.01		76'000.00		76'308.87

12.2 Erfolgsrechnung nach Funktionen

	Rechnung 2019		Budget 2019		Rechnung 2018	
	Aufwand	Ertrag	Aufwand	Ertrag	Aufwand	Ertrag
4240.32 Grundgebühr Haushalte		178'686.50		170'000.00		170'743.25
4260.30 Rückerstattungen Dritter für DL Kehrrichtensorgung		4'550.39		13'000.00		6'533.90
4260.31 Entschädigung VetroSwiss		10'963.55		10'000.00		12'034.90
4401.00 Zinsen Forderungen und Kontokorrente		4.25				15.75
4409.90 Int. Verr. von kalk. Zinsen und Finanzaufw. Gemeindewerke		115.30		180.00		187.35
9010.30 Abschluss SF im EK, Ertragsüberschuss Abfall	13'266.13		751.00		40'432.84	
77 Übriger Umweltschutz	84'527.77	43'946.70	113'237.00	39'590.00	75'098.28	43'832.50
Nettoaufwand		40'581.07		73'647.00		31'265.78
771 Friedhof und Bestattung	67'649.57	13'546.70	95'237.00	15'590.00	60'910.58	15'432.50
7710 Friedhof und Bestattung allgemein	67'649.57	13'546.70	95'237.00	15'590.00	60'910.58	15'432.50
3010.00 Löhne Verwaltungs- und Betriebspersonal	2'119.00		4'800.00		1'309.00	
3050.00 AG-Beiträge AHV, IV, EO, ALV	142.35		120.00		80.80	
3053.00 AG-Beiträge an Unfallversicherung	37.35		70.00		20.15	
3053.09 Erstattung von AG-Beiträge Unfallversicherung	-18.70					
3054.00 AG-Beiträge an Familienausgleichskasse	36.30		40.00		23.15	
3055.00 AG-Beiträge an Krankentaggeldversicherung	25.00		40.00		12.00	
3055.09 Erstattung AG-Beiträge KTG-Versicherung	12.50					
3101.00 Betriebs- und Verbrauchsmaterial	891.60		1'300.00		290.35	
3111.00 Anschaffung Maschinen, Geräte und Fahrzeuge	1'530.00		2'000.00		907.00	
3120.00 Ver- und Entsorgung	3'100.40		5'500.00		4'109.95	
3130.13 Bestattungskosten (gem. BStG-Nr. 8/860.1/11.1 v. 16.12.02)	8'795.10		12'000.00		8'457.00	
3130.14 Aufwand Gemeinschaftsgrab	381.25		500.00		473.10	
3134.00 Sachversicherungsprämien	323.64		400.00		322.95	
3140.00 Baulicher Unterhalt an Grundstücken	4'038.00		10'000.00		2'223.40	
3140.02 Grabunterhalt z.L. Grabfonds	7'576.70		8'500.00		9'032.50	
3144.00 Baulicher Unterhalt Hochbauten, Gebäude	2'339.20		2'500.00		772.30	
3144.03 Baulicher Unterhalt Kindergarten	642.95					

12.2 Erfolgsrechnung nach Funktionen

	Rechnung 2019		Budget 2019		Rechnung 2018		
	Aufwand	Ertrag	Aufwand	Ertrag	Aufwand	Ertrag	
3300.00	Planm. Abschr. Grundstücke VV		1'000.00				
3300.10	Planm. Abschr. Strassen VV	1'470.80	1'471.00		1'470.80		
3300.40	Planm. Abschr. Hochbauten VV	506.13	506.00		506.13		
3612.04	Ref. Kirchgemeinde, Geläute	500.00	500.00		500.00		
3893.00	Einlagen in Vorfinanzierungen des EK		1'590.00				
3910.00	Interne Verrechnung von Dienstleistungen	33'200.00	42'400.00		30'400.00		
4240.00	Benützungsgebühren und Dienstleistungen		420.00	500.00			
4240.02	Grabunterhaltsgebühren			10'000.00		1'200.00	
4260.00	Rückerstattungen Dritter		5'550.00	5'000.00		6'400.00	
4893.00	Entnahmen aus Vorfinanzierungen des EK		7'536.75			7'744.90	
4940.00	Interne Verrechnung von kalk. Zinsen und Finanzaufwand		39.95	90.00		87.60	
779	Umweltschutz	16'878.20	30'400.00	18'000.00	24'000.00	14'187.70	28'400.00
7792	Hundetoiletten	16'878.20	30'400.00	18'000.00	24'000.00	14'187.70	28'400.00
3119.02	Anschaffung Robidog und Hundemarken	5'778.20		5'000.00		4'285.40	
3130.00	Dienstleistungen Dritter (inkl. Porti)			200.00		202.30	
3140.00	Baulicher Unterhalt an Grundstücken			1'000.00			
3910.00	Interne Verrechnung von Dienstleistungen	11'100.00		11'800.00		9'700.00	
4033.00	Hundetaxe		30'400.00		24'000.00	28'400.00	
79	Raumordnung	48'904.83		54'388.00		23'291.35	
	Nettoaufwand		48'904.83		54'388.00		23'291.35
790	Raumordnung	48'904.83		54'388.00		23'291.35	
7900	Raumordnung allgemein	27'836.83		33'388.00		2'682.25	
3131.00	Planungen und Projektierungen Dritter	15'948.50		20'000.00		2'682.25	
3320.90	Planm. Abschr. übr. immaterielle Anlagen	11'888.33		12'888.00			
3612.06	Beitrag an Schutzwaldprojekt 12-15			500.00			
7907	Regionalkonferenzen	21'068.00		21'000.00		20'609.10	

12.2 Erfolgsrechnung nach Funktionen

		Rechnung 2019		Budget 2019		Rechnung 2018	
		Aufwand	Ertrag	Aufwand	Ertrag	Aufwand	Ertrag
3636.00	Beiträge an private Organisationen ohne Erwerbszweck	21'068.00		21'000.00		20'609.10	
8	VOLKSWIRTSCHAFT	2'514'016.12	4'083'389.15	2'678'628.00	3'834'840.00	2'959'724.88	4'572'579.88
	Nettoertrag	1'569'373.03		1'156'212.00		1'612'855.00	
81	Landwirtschaft	780.55		1'200.00		535.35	
	Nettoaufwand		780.55		1'200.00		535.35
811	Verwaltung Vollzug und Kontrolle	780.55		1'200.00		535.35	
8110	Verw. Landwirtschaft, Vollzug und Kontrolle	780.55		1'200.00		535.35	
3010.04	Lohn Ackerbauleiter	468.50		500.00		495.35	
3010.05	Lohn Feuerbrandbekämpfung	275.15		500.00			
3050.00	AG-Beiträge AHV, IV, EO, ALV	29.40				31.10	
3054.00	AG-Beiträge an Familienausgleichskasse	7.50				8.90	
3170.00	Reisekosten und Spesen			200.00			
84	Tourismus	3'067.00	6'134.00	2'850.00	5'700.00	2'999.00	5'998.00
	Nettoertrag	3'067.00		2'850.00		2'999.00	
840	Tourismus	3'067.00	6'134.00	2'850.00	5'700.00	2'999.00	5'998.00
8406	Regionaler Tourismus	3'067.00	6'134.00	2'850.00	5'700.00	2'999.00	5'998.00
3636.00	Beiträge an private Organisationen ohne Erwerbszweck	3'067.00		2'850.00		2'999.00	
4039.01	Beherbergungsgebühren		6'134.00		5'700.00		5'998.00
87	Brennstoffe und Energie	2'510'168.57	4'077'255.15	2'674'578.00	3'829'140.00	2'956'190.53	4'566'581.88
	Nettoertrag	1'567'086.58		1'154'562.00		1'610'391.35	
871	Elektrizität	2'510'168.57	4'077'255.15	2'674'578.00	3'829'140.00	2'956'190.53	4'566'581.88

12.2 Erfolgsrechnung nach Funktionen

		Rechnung 2019		Budget 2019		Rechnung 2018	
		Aufwand	Ertrag	Aufwand	Ertrag	Aufwand	Ertrag
8711	Elektrizität (Gemeindebetrieb)	2'510'168.57	4'077'255.15	2'674'578.00	3'829'140.00	2'956'190.53	4'566'581.88
3010.00	Löhne Verwaltungs- und Betriebspersonal	82'219.35		77'650.00		78'378.20	
3010.09	Löhne Zählerableser, Pikettdienst	10'348.00		15'000.00		14'975.80	
3010.49	Zählerablesungen, Pikettdienst Dritte	23'747.59		13'200.00		15'806.21	
3050.00	AG-Beiträge AHV, IV, EO, ALV	5'087.85		5'200.00		5'087.35	
3052.00	AG-Beiträge an Pensionskasse	9'122.20		5'600.00		8'961.50	
3053.00	AG-Beiträge an Unfallversicherung	1'463.20		2'900.00		2'028.50	
3053.09	Erstattung von AG-Beiträge Unfallversicherung	-1'073.50		-600.00		-748.05	
3054.00	AG-Beiträge an Familienausgleichskasse	1'710.65		1'600.00		1'465.50	
3055.00	AG-Beiträge an Krankentaggeldversicherung	590.35		800.00		662.40	
3055.09	Erstattung AG-Beiträge KTG-Versicherung	-334.10		-300.00		-331.20	
3090.00	Aus- und Weiterbildung des Personals	600.00		3'000.00		2'828.85	
3100.40	Büromaterial	62.40		9'000.00		5'286.40	
3101.40	Betriebs-, Verbrauchsmaterial	1'835.12		2'500.00		1'595.50	
3110.40	Anschaffung Büromöbel, Büromaschinen und Geräte	1'238.39		2'000.00			
3111.40	Anschaffung Maschinen, Geräte und Tarifapparate	40'374.79		80'000.00		37'484.55	
3120.40	Stromankauf	765'031.60		780'000.00		1'268'785.07	
3120.41	Netznutzungsentgelt Vorlieferanten	531'175.34		590'000.00		585'891.03	
3120.42	Stromankauf (ohne MwSt)	12'989.00				19'792.85	
3130.01	Telefonie, Internet u. Kommunikation	256.25					
3130.09	Betriebskosten	2'086.00		3'000.00		2'300.80	
3130.19	Erstattung Dienstleistungen Dritter	210.45		-500.00			
3130.40	Porti Elektrizität	799.08		4'500.00		3'739.87	
3130.41	Installationskontrollen	4'621.07		5'000.00		9'747.74	
3130.42	Beratungsaufwand Dritter	34'508.76		30'000.00		33'759.47	
3130.43	Nachführung Leitungskataster	10'188.86		15'000.00		3'041.74	
3130.45	Vorsteuerkürzung ER	5'320.00				6'532.70	
3130.47	Dienstleistungen und Honorare (inkl. Serviceplattform BKW)	98'412.28		92'000.00		79'144.15	
3130.49	Abgaben Swissgrid (Ausgleich Kalenderjahr)	6'345.05				-18'793.36	
3130.50	Regulierungsprozess EICom	33'750.00		30'000.00		20'250.00	

12.2 Erfolgsrechnung nach Funktionen

	Rechnung 2019		Budget 2019		Rechnung 2018	
	Aufwand	Ertrag	Aufwand	Ertrag	Aufwand	Ertrag
3130.51	Energiedatenmanagement	25'150.00		15'000.00		11'420.01
3130.52	Massnahmen Strommarktliberalisierung	34'479.06		50'000.00		
3131.40	Planungen und Projektierungen Dritter			10'000.00		
3134.00	Sachversicherungsprämien	4'661.10		5'500.00		5'235.35
3143.40	Unterhalt Netzerden Wasserleitungen	10'179.15		10'000.00		7'622.43
3143.41	Unterhalt Leitungsnetz, 0.4 kV	34'126.65		7'500.00		31'066.56
3143.42	Unterhalt Leitungsnetz, 16 kV	683.80		7'500.00		
3143.43	Unterhalt Leitungsnetz durch BKW 0.4 kV	13'200.51		20'000.00		2'051.35
3143.44	Unterhalt Leitungsnetz durch BKW 16 kV			20'000.00		7'882.41
3144.40	Unterhalt Trafostationen	210.45		12'000.00		650.79
3150.40	Unterhalt Büromobiliar, Büromaschinen und -geräte			500.00		
3151.40	Unterhalt Zähler (inkl. Zählereichungen)	47'030.90		40'000.00		53'349.38
3158.40	Hotline und Support Gemeindesoftware	29'879.99		30'000.00		29'700.00
3158.41	Unterhalt Software	16'213.00		15'500.00		15'666.01
3158.42	Unterhalt Software Leitungskataster	2'134.49		2'000.00		1'968.52
3158.43	Unterhalt ZEMAS			14'000.00		
3170.00	Reisekosten und Spesen	606.40		1'500.00		971.90
3181.40	Tatsächliche Forderungsverluste Elektrizität			3'000.00		
3300.30	Planm. Abschr. übr. Tiefbauten VV	11'559.99		8'859.00		9'041.98
3300.40	Planm. Abschr. Hochbauten VV	26'733.15		21'954.00		3'240.05
3300.60	Planm. Abschr. Mobilien VV	10'788.99		39'456.00		10'788.98
3300.90	Planm. Abschr. (bish. VV, 10 J.)	39'527.76		39'527.00		39'527.74
3320.40	Planm. Abschr. Informatik Elektrizität	4'932.00		4'932.00		4'932.00
3409.90	Int. Verr. von kalk. Zinsen und Finanzaufw. Gemeindewerke					205.00
3612.90	Interne Verrechnung von Dienstleistungen Gemeindewerke	16'300.00		17'900.00		15'200.00
3636.00	Beiträge an private Organisationen ohne Erwerbszweck	2'019.25		1'400.00		1'750.00
3706.40	Allgemeine Systemdienstleistungen SDL	47'949.26		50'000.00		60'376.86
3706.41	Netzzuschlag gemäss EnG	455'461.69		460'000.00		437'076.28
3706.49	Abgaben Swissgrid (Ausgleich Kalenderjahr)	-6'345.05				18'793.36

12.2 Erfolgsrechnung nach Funktionen

	Rechnung 2019		Budget 2019		Rechnung 2018	
	Aufwand	Ertrag	Aufwand	Ertrag	Aufwand	Ertrag
4210.40 Mahngebühren Elektrizität		4'121.83		2'000.00		1'614.76
4210.41 Gebühren für Amtshandlungen (Energieversorgung)				1'500.00		1'295.00
4240.42 Netznutzungsentgelt		1'497'438.60		1'490'000.00		1'560'311.75
4240.43 Abgaben Gemeinwesen		587'106.20		560'000.00		591'423.70
4240.44 Hausanschlussgebühren und Netzerweiterungen		286'673.00		30'000.00		263'967.80
4250.40 Stromverkauf Akontorechnungen		-371.35				724.95
4250.41 Stromverkauf		1'042'819.92		1'070'000.00		1'449'545.32
4260.00 Rückerstattungen Dritter		3'562.25				
4260.40 Rückerstattungen Dritter für DL Elektrizitätsversorgung		7'590.00		14'000.00		9'146.75
4401.00 Zinsen Forderungen und Kontokorrente		1'248.80		1'500.00		2'305.35
4409.90 Int. Verr. von kalk. Zinsen und Finanzaufw. Gemeindewerke				140.00		
4706.40 Allgemeine Systemdienstleistungen SDL		46'948.10		50'000.00		63'112.60
4706.41 Netzzuschlag gemäss EnG		450'117.80		460'000.00		453'133.90
4893.00 Entnahmen aus Vorfinanzierungen des EK		150'000.00		150'000.00		170'000.00
9 FINANZEN UND STEUERN	1'823'271.11	10'774'824.68	1'659'989.00	11'401'894.00	2'945'270.45	11'059'125.69
Nettoertrag	8'951'553.57		9'741'905.00		8'113'855.24	
91 Steuern	190'627.10	9'080'834.05	214'000.00	9'087'000.00	254'132.93	8'985'616.24
Nettoertrag	8'890'206.95		8'873'000.00		8'731'483.31	
910 Steuern	190'627.10	9'080'834.05	214'000.00	9'087'000.00	254'132.93	8'985'616.24
9100 Allgemeine Gemeindesteuern	187'660.65	7'909'088.70	208'000.00	7'936'000.00	252'014.43	7'746'669.59
3180.09 Wertberichtigung auf Forderungen (Aufwandsminderung)					15'000.00	
3181.01 Forderungsverluste allgemeine Gemeindesteuern	184'947.95		200'000.00		233'823.53	
3181.10 Forderungsverluste allg. Gemeindesteuern (Steuererlasse)	2'712.70		8'000.00		3'190.90	
4000.00 Einkommenssteuern		6'219'503.05		6'450'000.00		6'009'934.10

12.2 Erfolgsrechnung nach Funktionen

	Rechnung 2019		Budget 2019		Rechnung 2018		
	Aufwand	Ertrag	Aufwand	Ertrag	Aufwand	Ertrag	
4000.20	Nachsteuern und Bussen natürliche Personen	27'983.70		10'000.00		13'066.15	
4000.40	Aktive Steuerauscheidungen Einkommen	117'428.50		135'000.00		144'743.70	
4000.50	Passive Steuerauscheidungen Einkommen	-88'952.60		-80'000.00		-165'539.25	
4000.60	Pauschale Steueranrechnung natürliche Personen	-1'497.65				-721.50	
4001.00	Vermögenssteuern	487'611.75		385'000.00		385'404.20	
4001.40	Aktive Steuerauscheidungen Vermögen	22'271.45		25'000.00		30'109.65	
4001.50	Passive Steuerauscheidungen Vermögen	-22'624.20		-15'000.00		-19'267.70	
4002.00	Quellensteuern	255'433.65		250'000.00		251'347.00	
4002.10	Quellensteuern aus BGSA, Grenzgänger	3'175.15				1'393.79	
4010.00	Gewinnsteuern	649'243.75		655'000.00		998'565.15	
4010.40	Aktive Steuerauscheidungen Gewinnsteuern	206'161.65		80'000.00		53'918.65	
4010.50	Passive Steuerauscheidung Gewinnsteuern	-22'089.50		-20'000.00		-22'414.30	
4010.60	Pauschale Steueranrechnung juristische Personen					-87.30	
4011.00	Kapitalsteuern	29'862.30		25'000.00		26'619.40	
4011.40	Aktive Steuerauscheidungen Kapitalsteuern	2'580.90		10'000.00		14'008.80	
4011.50	passive Steuerauscheidungen Kapitalsteuern	-145.55		-1'000.00		-425.80	
4019.00	Holdingssteuern	2'032.70		2'000.00		2'243.25	
4029.00	Eingang abgeschriebene Steuern	21'109.65		25'000.00		23'771.60	
9101	Sondersteuern	1'497.40	336'781.90	5'000.00	300'000.00	1'460.30	401'402.25
3181.02	Forderungsverluste Sondersteuern	1'497.40		5'000.00		1'460.30	
4000.80	Lotteriegewinnsteuer		95'000.00				1'850.00
4022.00	Grundstückgewinnsteuern		76'736.00		150'000.00		253'245.50
4022.10	Sonderveranlagungen		163'567.15		150'000.00		139'767.45
4029.00	Eingang abgeschriebene Steuern		1'478.75				6'539.30
9102	Liegenschaftssteuern	1'469.05	834'963.45	1'000.00	851'000.00	658.20	837'544.40
3181.03	Forderungsverluste Liegenschaftssteuern	1'469.05		1'000.00		658.20	
4021.00	Liegenschaftssteuern		834'960.00		850'000.00		833'784.85
4029.00	Eingang abgeschriebene Steuern		3.45		1'000.00		3'759.55

12.2 Erfolgsrechnung nach Funktionen

		Rechnung 2019		Budget 2019		Rechnung 2018	
		Aufwand	Ertrag	Aufwand	Ertrag	Aufwand	Ertrag
93	Finanz- und Lastenausgleich	812'080.00	1'368'160.00	817'800.00	1'501'113.00	775'282.00	1'176'887.00
	Nettoertrag	556'080.00		683'313.00		401'605.00	
930	Finanz- und Lastenausgleich	812'080.00	1'368'160.00	817'800.00	1'501'113.00	775'282.00	1'176'887.00
9300	Finanz- und Lastenausgleich	812'080.00	1'368'160.00	817'800.00	1'501'113.00	775'282.00	1'176'887.00
3621.61	Lastenausgleichsbeiträge an Kanton	812'080.00		817'800.00		775'282.00	
4621.50	Zuschuss Finanzausgleich Mindestausstattung		238'482.00		315'695.00		131'348.00
4621.61	Anteil am sozio-demografischen Ausgleich des Kantons		81'663.00		82'000.00		82'949.00
4622.70	Zuschuss Finanzausgleich Disparitätenabbau		1'039'470.00		1'094'873.00		954'045.00
4910.04	Int. Verrechnung Mobilisierung Einsatzkräfte		1'405.00		1'405.00		1'405.00
4910.05	Int. Verrechnung Sicherheitskontrolle Polycom		7'140.00		7'140.00		7'140.00
95	Ertragsanteile, übrige		2'178.60		10'000.00		13'167.85
	Nettoertrag	2'178.60		10'000.00		13'167.85	
950	Ertragsanteile, übrige		2'178.60		10'000.00		13'167.85
9500	Ertragsanteile, übrige		2'178.60		10'000.00		13'167.85
4024.00	Erbschafts- und Schenkungssteuer		2'178.60		10'000.00		13'167.85
96	Vermögens- und Schuldenverwaltung	132'267.81	136'322.95	170'580.00	130'250.00	168'005.57	878'832.50
	Nettoaufwand				40'330.00		
	Nettoertrag	4'055.14				710'826.93	
961	Zinsen	115'144.81	74'545.40	143'580.00	75'250.00	156'882.92	83'475.15
9610	Zinsen	115'144.81	74'545.40	143'580.00	75'250.00	156'882.92	83'475.15
3181.06	Abschreibungen (Verzugszinsen NESKO)	6'086.55		7'000.00		8'006.38	
3401.00	Verzinsung kurzfristige Finanzverbindlichkeiten	8'699.60		1'000.00		9'517.40	
3406.00	Verzinsung langfristige Finanzverbindlichkeiten	88'343.31		110'000.00		109'572.64	
3409.00	Übrige Passivzinsen	157.00		300.00		258.40	

12.2 Erfolgsrechnung nach Funktionen

	Rechnung 2019		Budget 2019		Rechnung 2018		
	Aufwand	Ertrag	Aufwand	Ertrag	Aufwand	Ertrag	
3409.90	Int. Verr. von kalk. Zinsen und Finanzaufw. Gemeindewerke	115.30	1'920.00		2'413.80		
3499.01	Vergütungszinsen (NESKO)	11'449.15	23'000.00		26'709.20		
3940.00	Interne Verrechnung von kalk. Zinsen und Finanzaufwand	293.90	360.00		405.10		
4400.00	Zinsen flüssige Mittel					0.80	
4401.00	Zinsen Forderungen und Kontokorrente			1'000.00		977.60	
4401.01	Verzugszinsen (NESKO)		69'806.10	60'000.00		72'740.35	
4409.90	Int. Verr. von kalk. Zinsen und Finanzaufw. Gemeindewerke		3'727.00	5'250.00		756.40	
4450.00	Erträge aus Darlehen VV		225.00	9'000.00		9'000.00	
963	Liegenschaften des Finanzvermögens	10'600.00	47'399.35	27'000.00	50'000.00	6'674.65	754'708.70
9630	Liegenschaften des Finanzvermögens		36'799.35		23'000.00		751'208.70
4411.00	Gewinn aus Verkäufen von Grundstücken FV		16'500.00			53'320.00	
4430.00	Pacht- und Mietzinse Liegenschaften FV		20'299.35	23'000.00		19'027.70	
4896.00	Entnahme aus Neubewertungsreserve FV					678'861.00	
9631	Liegenschaft Finanzvermögen "alte Landstrasse 14"	10'600.00	10'600.00	27'000.00	27'000.00	6'674.65	3'500.00
3010.06	Löhne Reinigungspersonal Hausdienste					1'003.00	
3120.00	Ver- und Entsorgung	472.55		2'000.00		1'541.35	
3134.00	Sachversicherungsprämien	2'011.93		2'000.00		2'680.60	
3409.90	Int. Verr. von kalk. Zinsen und Finanzaufw. Gemeindewerke	3'727.00		5'250.00		551.40	
3430.00	Baulicher Unterhalt Liegenschaften FV	5.85		6'000.00		898.30	
3893.00	Einlagen in Vorfinanzierungen des EK	4'382.67		11'750.00			
4430.00	Pacht- und Mietzinse Liegenschaften FV		10'600.00		27'000.00	3'500.00	
969	Finanzvermögen	6'523.00	14'378.20		5'000.00	4'448.00	40'648.65
9690	Finanzvermögen	6'523.00	14'378.20		5'000.00	4'448.00	40'648.65

12.2 Erfolgsrechnung nach Funktionen

	Rechnung 2019		Budget 2019		Rechnung 2018	
	Aufwand	Ertrag	Aufwand	Ertrag	Aufwand	Ertrag
3180.09 Wertberichtigung auf Forderungen (Aufwandsminderung)	-1'100.00				-1'200.00	
3440.00 Marktwertanpassungen Wertschriften	10.00				5'648.00	
3896.01 Einlage in Schwankungsreserve	7'613.00					
4420.00 Dividenden Finanzvermögen		5'733.00		5'000.00		5'683.50
4440.00 Marktwertanpassungen Wertschriften		7'623.00				30'100.00
4499.00 Übriger Finanzertrag		1'022.20				1'187.15
4896.00 Entnahme aus Neubewertungsreserve FV						3'678.00
97 Rückverteilungen Nettoertrag	4'480.20	4'480.20	2'000.00	2'000.00	4'622.10	4'622.10
971 Rückverteilungen aus CO2-Abgabe		4'480.20		2'000.00		4'622.10
9710 Rückverteilungen aus CO2-Abgabe		4'480.20		2'000.00		4'622.10
4699.10 CO2-Abgabe		4'480.20		2'000.00		4'622.10
99 Nicht aufgeteilte Posten Nettoaufwand Nettoertrag	688'296.20	182'848.88	457'609.00	671'531.00	1'747'849.95	1'747'849.95
990 Nicht aufgeteilte Posten	604'370.10		413'609.00	134'961.00	1'718'268.86	
9900 Zusätzliche, systembedingte Abschreibungen gem. Art. 84 GV	192'386.61			134'961.00	1'306'285.38	
3894.00 Einlagen in finanzpolitische Reserve	192'386.61				1'306'285.38	
4894.00 Entnahme aus finanzpolitischer Reserve				134'961.00		
9901 Abschreibungen bisheriges VV (nicht aufteilbare Funktionen)	411'983.49		413'609.00		411'983.48	
3300.90 Planm. Abschr. (bish. VV, 10 J.)	411'983.49		413'609.00		411'983.48	
995 Neutrale Aufwendungen und Erträge	83'926.10	182'848.88	44'000.00	151'000.00		

12.2 Erfolgsrechnung nach Funktionen

		Rechnung 2019		Budget 2019		Rechnung 2018	
		Aufwand	Ertrag	Aufwand	Ertrag	Aufwand	Ertrag
9950	Neutrale Aufwendungen und Erträge	83'926.10	182'848.88	44'000.00	151'000.00		
3896.01	Einlage in Schwankungsreserve	83'926.10		44'000.00			
4896.00	Entnahme aus Neubewertungsreserve FV		182'848.88		151'000.00		
999	Abschluss				385'570.00	29'581.09	
9990	Abschluss				385'570.00	29'581.09	
9000.00	Ertragsüberschuss					29'581.09	
9001.00	Aufwandüberschuss				385'570.00		

12.3 Erfolgsrechnung nach Sachgruppen

		Rechnung 2019		Budget 2019		Rechnung 2018	
		Aufwand	Ertrag	Aufwand	Ertrag	Aufwand	Ertrag
		26'055'807.91	26'055'807.91	26'540'403.00	26'540'403.00	26'878'845.33	26'878'845.33
3	Aufwand	25'853'568.55		26'539'652.00		26'641'372.67	
30	Personalaufwand	4'910'605.09		4'704'824.00		4'468'887.42	
300	Behörden und Kommissionen	122'043.40		140'000.00		137'958.10	
3000	Entsch. Tag-u. Sitzungsgeld Behörden/Komm.	122'043.40		140'000.00		137'958.10	
3000.00	Löhne, Tag- und Sitzungsgelder an Gemeinderat	86'650.15		95'000.00		95'949.30	
3000.01	Löhne, Tag- und Sitzungsgelder an Kommissionen	29'463.25		39'000.00		39'008.80	
3000.02	Löhne, Tag- und Sitzungsgelder an Ausschüsse	5'930.00		6'000.00		3'000.00	
301	Löhne Verwaltungs- und Betriebspersonal	3'740'048.14		3'598'614.00		3'365'440.96	
3010	Löhne Verw.- und Betriebspersonal	3'740'048.14		3'598'614.00		3'365'440.96	
3010.00	Löhne Verwaltungs- und Betriebspersonal	2'681'409.90		2'573'104.00		2'460'813.05	
3010.01	Löhne Tagesschule Mittagstisch	73'073.80		61'300.00		44'146.10	
3010.02	Löhne Sozialarbeiter/innen	582'975.40		573'960.00		515'674.45	
3010.03	Löhne Sekretariat Sozialdienst	172'664.60		146'150.00		146'953.00	
3010.04	Lohn Ackerbauleiter	468.50		500.00		495.35	
3010.05	Lohn Feuerbrandbekämpfung	275.15		500.00			
3010.06	Löhne Reinigungspersonal Hausdienste	143'626.85		152'200.00		118'102.10	
3010.08	Löhne Lernende Schulliegenschaften	51'458.35		62'700.00		48'474.90	
3010.09	Löhne Zählerableser, Pikettdienst	10'348.00		15'000.00		14'975.80	
3010.49	Zählerablesungen, Pikettdienst Dritte	23'747.59		13'200.00		15'806.21	
302	Löhne der Lehrkräfte	298'793.80		295'830.00		298'898.05	

12.3 Erfolgsrechnung nach Sachgruppen

		Rechnung 2019		Budget 2019		Rechnung 2018	
		Aufwand	Ertrag	Aufwand	Ertrag	Aufwand	Ertrag
3020	Löhne Lehrkräfte	298'793.80		295'830.00		298'898.05	
3020.00	Löhne Lehrpersonen	1'380.00		3'500.00		2'130.00	
3020.01	Löhne Tagesschule Betreuung	297'413.80		292'330.00		296'768.05	
303	Temporäre Arbeitskräfte	37'103.25					
3030	Temporäre Arbeitskräfte	37'103.25					
3030.00	Temporäre Arbeitskräfte	37'103.25					
305	Arbeitgeberbeiträge	631'129.55		552'240.00		576'207.80	
3050	AG-Beiträge an Ausgleichskasse	250'539.45		235'520.00		230'062.05	
3050.00	AG-Beiträge AHV, IV, EO, ALV	246'089.75		232'320.00		227'644.35	
3050.01	AG-Beiträge AHV, IV, EO, ALV Mittagstisch TAS	4'449.70		3'200.00		2'417.70	
3052	AG-Beiträge an Pensionskasse	255'676.15		193'360.00		225'338.00	
3052.00	AG-Beiträge an Pensionskasse	251'076.10		190'460.00		222'784.25	
3052.01	AG-Beiträge an Pensionskasse Mittagstisch TAS	4'600.05		2'900.00		2'553.75	
3053	AG-Beiträge an Unfallversicherung	45'883.60		43'320.00		42'111.60	
3053.00	AG-Beiträge an Unfallversicherung	77'743.45		73'060.00		73'080.50	
3053.01	AG-Beiträge an Unfallversicherung Mittagstisch TAS	2'270.35		900.00		674.15	
3053.09	Erstattung von AG-Beiträge Unfallversicherung	-33'562.60		-30'640.00		-31'306.00	
3053.19	Erstattung von AG-Beiträge Unfallvers. Mittagstisch TAS	-567.60				-337.05	
3054	AG-Beiträge an Familienausgleichskasse	62'914.45		63'390.00		64'014.50	
3054.00	AG-Beiträge an Familienausgleichskasse	61'779.95		62'390.00		63'305.60	

12.3 Erfolgsrechnung nach Sachgruppen

	Rechnung 2019		Budget 2019		Rechnung 2018	
	Aufwand	Ertrag	Aufwand	Ertrag	Aufwand	Ertrag
3054.01 AG-Beiträge an Familienausgleichskasse Mittagstisch TAS	1'134.50		1'000.00		708.90	
3055 AG-Beiträge an Krankentaggeldversicherung	16'115.90		16'650.00		14'681.65	
3055.00 AG-Beiträge an Krankentaggeldversicherung	29'737.45		29'230.00		27'591.30	
3055.01 AG-Beiträge an Krankentaggeldvers. Mittagstisch TAS	880.40		500.00		267.90	
3055.09 Erstattung AG-Beiträge KTG-Versicherung	-14'281.85		-13'080.00		-13'043.60	
3055.19 Erstattung AG-Beiträge KTG-Vers. Mittagstisch TAS	-220.10				-133.95	
309 Übriger Personalaufwand	81'486.95		118'140.00		90'382.51	
3090 Aus- und Weiterbildung des Personals	66'333.70		92'900.00		72'663.89	
3090.00 Aus- und Weiterbildung des Personals	65'242.90		82'900.00		71'228.49	
3090.01 Aus- und Weiterbildung Behörden + Komm.	1'090.80		10'000.00		1'435.40	
3099 Übriger Personalaufwand	15'153.25		25'240.00		17'718.62	
3099.00 Übriger Personalaufwand	12'198.25		14'740.00		11'950.95	
3099.01 Gesundheitsmanagement	2'955.00		9'000.00		5'767.67	
3099.02 Teamcoaching			1'500.00			
31 Sach- und übriger Betriebsaufwand	4'703'363.50		5'072'184.00		5'318'343.94	
310 Material- und Warenaufwand	432'467.01		476'629.00		413'188.94	
3100 Büromaterial	26'213.74		41'900.00		32'119.93	
3100.00 Büromaterial	26'151.34		32'900.00		26'833.53	
3100.40 Büromaterial	62.40		9'000.00		5'286.40	
3101 Betriebs-, Verbrauchsmaterial	87'194.59		84'900.00		81'927.94	

12.3 Erfolgsrechnung nach Sachgruppen

		Rechnung 2019		Budget 2019		Rechnung 2018	
		Aufwand	Ertrag	Aufwand	Ertrag	Aufwand	Ertrag
3101.00	Betriebs- und Verbrauchsmaterial	37'849.87		32'400.00		29'877.49	
3101.01	Reinigungs- und Verbrauchsmat. Schulliegenschaften	15'958.70		18'000.00		18'292.95	
3101.03	Verbrauchsmaterial Strassenbeleuchtung			2'000.00			
3101.04	Treib- und Schmierstoffe	14'184.45		12'000.00		14'169.20	
3101.05	Pflanzen	5'689.55		6'500.00		4'861.85	
3101.06	Strassensignale, Gebäudenummern	7'562.60		5'000.00		6'114.10	
3101.20	Betriebs-, Verbrauchsmaterial			1'500.00		333.52	
3101.30	Betriebs-, Verbrauchsmaterial	4'114.30		5'000.00		6'683.33	
3101.40	Betriebs-, Verbrauchsmaterial	1'835.12		2'500.00		1'595.50	
3102	Drucksachen, Publikationen	66'114.03		77'700.00		58'621.45	
3102.00	Drucksachen, Publikationen	27'154.53		33'200.00		22'227.70	
3102.01	Publikationen Bauverwaltung	9'833.85		10'000.00		11'993.00	
3102.02	Pieterlen Post	37'672.50		42'000.00		35'106.75	
3102.09	Erstattung Publikationen Bauverwaltung	-9'833.85		-10'000.00		-11'993.00	
3102.30	Drucksachen, Publikationen	1'287.00		2'500.00		1'287.00	
3103	Fachliteratur, Zeitschriften	1'192.90		3'000.00		2'600.95	
3103.00	Fachliteratur, Zeitschriften	1'192.90		3'000.00		2'600.95	
3104	Lehrmittel	196'092.60		205'695.00		183'880.82	
3104.00	Lehrmittel	143'052.73		141'484.00		131'690.09	
3104.01	Bibliothek	8'961.60		9'200.00		7'930.65	
3104.02	Lehrmittel und Verbrauchsmaterial für techn. Gestalten	20'751.12		24'811.00		26'461.56	
3104.03	Lehrmittel und Verbrauchsmaterial für textiles Gestalten	16'114.80		22'700.00		15'450.70	
3104.06	Bastelmaterial	7'212.35		7'500.00		2'347.82	
3105	Lebensmittel	55'659.15		63'434.00		54'037.85	

12.3 Erfolgsrechnung nach Sachgruppen

		Rechnung 2019		Budget 2019		Rechnung 2018	
		Aufwand	Ertrag	Aufwand	Ertrag	Aufwand	Ertrag
3105.00	Lebensmittel	76'141.15		82'934.00		73'763.85	
3105.09	Erstattung Mittagessen Personal	-20'482.00		-19'500.00		-19'726.00	
311	Nicht aktivierbare Anlagen	238'248.63		274'473.00		209'187.41	
3110	Anschaffung Büromobiliar, Büromaschinen und Geräte	12'935.99		16'400.00		12'352.86	
3110.00	Anschaffung Büromöbel, Büromaschinen und Geräte	11'697.60		11'400.00		11'210.80	
3110.30	Anschaffung Büromöbel, Büromaschinen und Geräte			3'000.00		1'142.06	
3110.40	Anschaffung Büromöbel, Büromaschinen und Geräte	1'238.39		2'000.00			
3111	Anschaffung Maschinen, Geräte, Fahrz., Werkz.	75'494.24		115'800.00		66'934.15	
3111.00	Anschaffung Maschinen, Geräte und Fahrzeuge	35'119.45		35'800.00		29'449.60	
3111.40	Anschaffung Maschinen, Geräte und Tarifapparate	40'374.79		80'000.00		37'484.55	
3112	Anschaffung Kleider, Wäsche, Vorhänge	3'675.33		3'500.00		4'219.60	
3112.00	Anschaffung Dienstkleider	3'675.33		3'500.00		4'219.60	
3113	Anschaffung Hardware	17'905.02		18'000.00		16'668.50	
3113.00	Anschaffung IT-Geräte und Apparate	17'905.02		18'000.00		16'668.50	
3118	Anschaffung von immateriellen Anlagen	10'613.25		12'400.00		13'053.75	
3118.00	Anschaffung Software und Lizenzen	10'613.25		12'400.00		13'053.75	
3119	Anschaffung v. übrige nicht aktivierbaren Anlagen	117'624.80		108'373.00		95'958.55	
3119.00	Anschaffung übrige nicht aktivierbare Anlagen	92'013.35		82'785.00		78'539.15	
3119.01	Anschaffung von Sportgeräten u. Turnmaterial	19'833.25		20'588.00		13'134.00	
3119.02	Anschaffung Robidog und Hundemarken	5'778.20		5'000.00		4'285.40	

12.3 Erfolgsrechnung nach Sachgruppen

		Rechnung 2019		Budget 2019		Rechnung 2018	
		Aufwand	Ertrag	Aufwand	Ertrag	Aufwand	Ertrag
312	Ver- und Entsorgung	1'596'731.94		1'653'000.00		2'178'296.50	
3120	Ver- und Entsorgung	1'596'731.94		1'653'000.00		2'178'296.50	
3120.00	Ver- und Entsorgung	232'841.35		226'000.00		239'157.45	
3120.01	Ver- und Entsorgung Dorfplatz	1'401.80		1'500.00		1'855.20	
3120.02	Ver- und Entsorgung Vereine	5'042.70		4'000.00		5'424.35	
3120.03	Strom für Strassenbeleuchtung	48'250.15		52'000.00		57'390.55	
3120.09	Erstattung Ver- und Entsorgung			-500.00			
3120.40	Stromankauf	765'031.60		780'000.00		1'268'785.07	
3120.41	Netznutzungsentgelt Vorlieferanten	531'175.34		590'000.00		585'891.03	
3120.42	Stromankauf (ohne MwSt)	12'989.00				19'792.85	
313	Dienstleistungen und Honorare	1'208'383.24		1'275'944.00		1'112'390.49	
3130	Dienstleistungen Dritter	892'847.84		916'400.00		793'924.26	
3130.00	Dienstleistungen Dritter (inkl. Porti)	67'975.49		69'800.00		64'469.09	
3130.01	Telefonie, Internet u. Kommunikation	19'999.50		22'800.00		20'133.78	
3130.02	Projekte Gesamtschule inkl. Schulschlussfeier	5'239.50		5'500.00		2'630.80	
3130.03	Staatsgebühren	48'006.05		25'000.00		38'277.20	
3130.04	Baubewilligungsgebühren	32'857.05		25'000.00		41'599.65	
3130.07	Beiträge an Beschäftigungsprogramme	5'031.35		20'000.00		16'360.40	
3130.08	Sozialinspektoren			10'000.00		100.00	
3130.09	Betreibungskosten	2'677.80		3'600.00		2'703.55	
3130.10	Anwaltskosten Sozialdienst			3'000.00		3'889.10	
3130.11	Installationskontr. Strassenbeleuchtung			2'500.00			
3130.12	Generalabonnemente SBB	42'022.50		42'000.00		42'090.00	
3130.13	16.12.02)	8'795.10		12'000.00		8'457.00	
3130.14	Aufwand Gemeinschaftsgrab	381.25		500.00		473.10	

12.3 Erfolgsrechnung nach Sachgruppen

	Rechnung 2019		Budget 2019		Rechnung 2018	
	Aufwand	Ertrag	Aufwand	Ertrag	Aufwand	Ertrag
3130.15	Gebühren Zivilstandsämter	2'517.00	3'000.00		2'655.50	
3130.17	Fahrdienst des Roten Kreuzes	4'652.65	5'000.00		4'652.65	
3130.19	Erstattung Dienstleistungen Dritter	420.90	-600.00		-347.30	
3130.20	Verwaltungsaufwand	3'000.00	3'000.00		3'000.00	
3130.21	Vorsteuerkürzungen ER	766.00	1'000.00		634.15	
3130.25	Porti Abwasser	500.00	1'000.00		400.09	
3130.30	Abfuhrkosten	163'077.73	155'000.00		151'992.01	
3130.31	Kehrichtbeseitigung	109'648.33	140'000.00		125'232.19	
3130.32	Spezialentsorgungen	115'404.01	110'000.00		110'299.40	
3130.33	Verwaltungsaufwand	2'000.00	2'000.00		2'000.00	
3130.34	Vorsteuerkürzungen ER	1'311.00	1'500.00		1'279.30	
3130.35	Porti Abfall		300.00			
3130.36	Clean-up Day	617.87	3'000.00		557.33	
3130.40	Porti Elektrizität	799.08	4'500.00		3'739.87	
3130.41	Installationskontrollen	4'621.07	5'000.00		9'747.74	
3130.42	Beratungsaufwand Dritter	34'508.76	30'000.00		33'759.47	
3130.43	Nachführung Leitungskataster	10'188.86	15'000.00		3'041.74	
3130.45	Vorsteuerkürzung ER	5'320.00			6'532.70	
3130.47	Dienstleistungen und Honorare (inkl. Serviceplattform BKW)	98'412.28	92'000.00		79'144.15	
3130.49	Abgaben Swissgrid (Ausgleich Kalenderjahr)	6'345.05			-18'793.36	
3130.50	Regulierungsprozess ElCom	33'750.00	30'000.00		20'250.00	
3130.51	Energiedatenmanagement	25'150.00	15'000.00		11'420.01	
3130.52	Massnahmen Strommarktliberalisierung	34'479.06	50'000.00			
3130.71	Integration	2'372.60	9'000.00		1'542.95	
3131	Planungen und Projektierungen Dritter	28'973.01	55'000.00		4'844.13	
3131.00	Planungen und Projektierungen Dritter	20'603.05	20'000.00		2'682.25	
3131.20	Planungen und Projektierungen Dritter	8'369.96	25'000.00		2'161.88	

12.3 Erfolgsrechnung nach Sachgruppen

	Rechnung 2019		Budget 2019		Rechnung 2018	
	Aufwand	Ertrag	Aufwand	Ertrag	Aufwand	Ertrag
3131.40	Planungen und Projektierungen Dritter		10'000.00			
3132	Honorare ext. Berater, Gutachter, Fachexp.etc.	64'285.18	77'086.00		95'301.66	
3132.00	Honorare externe Berater, Gutachter, Fachexperten etc.	54'589.93	52'086.00		82'635.41	
3132.20	Nachführung Leitungskataster	8'915.25	15'000.00		2'532.50	
3132.21	Nachführung GEP		10'000.00		8'451.60	
3132.90	Honorar gesetzliches Grundpfandrecht / Vertrauensarzt	780.00			1'682.15	
3133	Informatik-Nutzungsaufwand	138'032.81	140'658.00		137'867.84	
3133.00	Informatik-Nutzungsaufwand	53'976.96	56'158.00		52'015.94	
3133.01	Informatik-Nutzungsaufwand (Leitungskosten RIO)	17'844.60	18'000.00		17'796.10	
3133.02	Informatik-Nutzungsaufwand (Servicekosten RIO)	63'211.25	63'500.00		65'030.20	
3133.03	Internet-Homepage	3'000.00	3'000.00		3'025.60	
3134	Sachversicherungsprämien	74'907.45	79'300.00		74'696.90	
3134.00	Sachversicherungsprämien	72'900.95	77'200.00		72'690.40	
3134.01	Schülerunfallversicherung	2'006.50	2'100.00		2'006.50	
3136	Honorare privatärztlicher Tätigkeit	7'516.95	7'500.00		5'755.70	
3136.00	Honorare privatärztliche Tätigkeit	1'835.00	2'000.00		633.00	
3136.01	Aufklärungs- und Untersuchungskosten	4'890.85	5'000.00		5'122.70	
3136.02	Vorbeugungsmassnahmen	791.10	500.00			
3137	Steuern und Abgaben	1'820.00				
3137.00	Steuern und Abgaben	1'820.00				
314	Baulicher Unterhalt	536'266.61	614'800.00		686'470.13	

12.3 Erfolgsrechnung nach Sachgruppen

		Rechnung 2019		Budget 2019		Rechnung 2018	
		Aufwand	Ertrag	Aufwand	Ertrag	Aufwand	Ertrag
3140	Unterhalt an Grundstücken	57'148.25		87'500.00		55'643.55	
3140.00	Baulicher Unterhalt an Grundstücken	31'419.95		51'000.00		29'285.65	
3140.01	Baulicher Unterhalt Sportplätze	18'151.60		28'000.00		17'325.40	
3140.02	Grabunterhalt z.L. Grabfonds	7'576.70		8'500.00		9'032.50	
3141	Unterhalt Strassen/Verkehrswege	229'709.09		246'000.00		292'281.19	
3141.00	Baulicher Unterhalt Strassen / Verkehrswege	131'686.45		130'000.00		210'844.80	
3141.01	Strassenmarkierungen	9'201.52		12'000.00		6'716.30	
3141.02	Unterhalt u. Rep. Strassenbeleuchtungen	36'464.65		65'000.00		40'579.70	
3141.03	Schneeräumung	21'472.80		10'000.00		14'980.30	
3141.04	Unterhalt öffentliche Plätze	8'587.05		7'000.00		5'486.10	
3141.05	Unterhalt Werkhof (Umgebung)	2'522.47		2'000.00		1'447.19	
3141.06	Unterhalt Flurwege	19'774.15		20'000.00		12'226.80	
3143	Unterhalt übrige Tiefbauten	160'349.45		160'000.00		221'045.75	
3143.20	Baulicher Unterhalt Kanalisationsnetz	25'192.92		45'000.00		104'101.60	
3143.21	WE Unterhalt Kanalisationsnetz	76'966.42		50'000.00		68'321.40	
3143.40	Unterhalt Netzerden Wasserleitungen	10'179.15		10'000.00		7'622.43	
3143.41	Unterhalt Leitungsnetz, 0.4 kV	34'126.65		7'500.00		31'066.56	
3143.42	Unterhalt Leitungsnetz, 16 kV	683.80		7'500.00			
3143.43	Unterhalt Leitungsnetz durch BKW 0.4 kV	13'200.51		20'000.00		2'051.35	
3143.44	Unterhalt Leitungsnetz durch BKW 16 kV			20'000.00		7'882.41	
3144	Unterhalt Hochbauten, Gebäude	89'059.82		121'300.00		117'499.64	
3144.00	Baulicher Unterhalt Hochbauten, Gebäude	27'414.46		40'100.00		43'735.40	
3144.01	Baulicher Unterhalt Primarschule	39'564.51		39'600.00		29'536.12	
3144.02	Baulicher Unterhalt Sekundarschule	20'733.65		26'600.00		35'715.40	
3144.03	Baulicher Unterhalt Kindergarten	875.05		2'000.00		7'861.93	

12.3 Erfolgsrechnung nach Sachgruppen

		Rechnung 2019		Budget 2019		Rechnung 2018	
		Aufwand	Ertrag	Aufwand	Ertrag	Aufwand	Ertrag
3144.04	Baulicher Unterhalt Archiv Sanpo	261.70		1'000.00			
3144.40	Unterhalt Trafostationen	210.45		12'000.00		650.79	
315	Unterhalt Mobilien u. immater. Anlagen	270'700.90		289'130.00		256'708.50	
3150	Unterhalt Büromob., Büromasch. und -geräte	23'958.70		18'600.00		19'200.85	
3150.00	Unterhalt von Büromöbeln, Bürogeräten, Büromaschinen	1'778.60		2'500.00		1'392.00	
3150.01	Unterhalt Kopiergeräte	22'180.10		15'600.00		17'808.85	
3150.40	Unterhalt Büromobiliar, Büromaschinen und -geräte			500.00			
3151	Unterhalt App., Masch., Geräte, Fahrz., Werkz.	94'735.95		84'000.00		90'161.96	
3151.00	Unterhalt Apparate, Maschinen, Geräte, Fahrzeuge	38'188.45		35'000.00		30'905.40	
3151.01	Unterhalt Apparate, Maschinen, Geräte Kiga u. Prim.	3'086.60		3'000.00		1'365.30	
3151.02	Unterhalt Apparate, Maschinen, Geräte Sek.	1'229.40		2'000.00		918.25	
3151.30	Unterhalt Entsorgungsanlagen	5'200.60		4'000.00		3'623.63	
3151.40	Unterhalt Zähler (inkl. Zählereichungen)	47'030.90		40'000.00		53'349.38	
3153	Informatik-Unterhalt (Hardware)	19'760.30		22'500.00		21'287.65	
3153.00	Informatik-Unterhalt	19'760.30		22'500.00		21'287.65	
3156	Unterhalt medizinische Geräte u. Instrumente	1'307.80		500.00		150.00	
3156.00	Unterhalt medizinische Geräte und Instrumente	1'307.80		500.00		150.00	
3158	Unterhalt immaterielle Anlagen	128'595.35		155'150.00		122'105.14	
3158.00	Unterhalt immaterielle Anlagen (Software)	40'710.68		46'650.00		39'219.13	
3158.01	Hotline und Support Gemeindesoftware	37'522.70		42'000.00		33'583.00	
3158.20	Unterhalt Software Leitungskataster	2'134.49		5'000.00		1'968.48	
3158.40	Hotline und Support Gemeindesoftware	29'879.99		30'000.00		29'700.00	

12.3 Erfolgsrechnung nach Sachgruppen

		Rechnung 2019		Budget 2019		Rechnung 2018	
		Aufwand	Ertrag	Aufwand	Ertrag	Aufwand	Ertrag
3158.41	Unterhalt Software	16'213.00		15'500.00		15'666.01	
3158.42	Unterhalt Software Leitungskataster	2'134.49		2'000.00		1'968.52	
3158.43	Unterhalt ZEMAS			14'000.00			
3159	Unterhalt übrige mobile Anlagen	2'342.80		8'380.00		3'802.90	
3159.00	Unterhalt von Mobilien	2'342.80		8'380.00		3'802.90	
316	Mieten, Leasing, Pachten, Benützungsgeb.	91'014.05		78'365.00		85'796.15	
3160	Miete und Pacht Liegenschaften	91'014.05		78'365.00		85'796.15	
3160.00	Miete und Pacht Liegenschaften	70'414.05		71'715.00		67'296.15	
3160.01	Miete Voguhüsli	5'000.00		2'900.00		2'900.00	
3160.02	Miete Musikhaus	15'600.00				15'600.00	
3160.03	Infrastrukturkosten Schulsozialarbeit			3'750.00			
317	Spesenentschädigungen	125'225.12		174'843.00		103'107.51	
3170	Reisekosten und Spesen	68'816.63		63'830.00		47'164.05	
3170.00	Reisekosten und Spesen	18'261.48		17'630.00		14'183.50	
3170.01	Gemeinderatskredit	26'702.40		30'000.00		24'192.60	
3170.02	Reisekosten und Spesen Behörden + Komm.	5'427.10		7'800.00		5'662.05	
3170.03	Reisespesen Quarta	3'192.00		2'400.00		1'596.00	
3170.05	Seniorenratskredit	15'233.65		6'000.00		1'529.90	
3171	Exkursionen, Schulreisen und Lager	56'408.49		111'013.00		55'943.46	
3171.00	Exkursionen, Schulreisen und Lager	56'408.49		111'013.00		55'943.46	
318	Wertberichtigungen auf Forderungen	204'326.00		235'000.00		273'198.31	

12.3 Erfolgsrechnung nach Sachgruppen

		Rechnung 2019		Budget 2019		Rechnung 2018	
		Aufwand	Ertrag	Aufwand	Ertrag	Aufwand	Ertrag
3180	Wertberichtigungen auf Forderungen	-1'100.00				13'800.00	
3180.09	Wertberichtigung auf Forderungen (Aufwandsminderung)	-1'100.00				13'800.00	
3181	Tatsächliche Forderungsverluste	205'426.00		235'000.00		259'398.31	
3181.00	Tatsächliche Forderungsverluste	8'712.35		10'000.00		12'259.00	
3181.01	Forderungsverluste allgemeine Gemeindesteuern	184'947.95		200'000.00		233'823.53	
3181.02	Forderungsverluste Sondersteuern	1'497.40		5'000.00		1'460.30	
3181.03	Forderungsverluste Liegenschaftssteuern	1'469.05		1'000.00		658.20	
3181.06	Abschreibungen (Verzugszinsen NESKO)	6'086.55		7'000.00		8'006.38	
3181.10	Forderungsverluste allg. Gemeindesteuern (Steuererlasse)	2'712.70		8'000.00		3'190.90	
3181.30	Tatsächliche Forderungsverluste Abfall			1'000.00			
3181.40	Tatsächliche Forderungsverluste Elektrizität			3'000.00			
33	Abschreibungen Verwaltungsvermögen	1'017'643.99		1'055'218.00		830'195.75	
330	Sachanlagen VV	942'522.18		973'604.00		775'054.74	
3300	Planmässige Abschreibungen Sachanlagen	942'522.18		973'604.00		775'054.74	
3300.00	Planm. Abschr. Grundstücke VV			2'000.00			
3300.10	Planm. Abschr. Strassen VV	31'095.88		53'026.00		31'973.93	
3300.30	Planm. Abschr. übr. Tiefbauten VV	25'826.10		29'298.00		20'952.55	
3300.40	Planm. Abschr. Hochbauten VV	335'159.98		318'837.00		191'537.93	
3300.60	Planm. Abschr. Mobilien VV	76'753.72		95'131.00		56'903.86	
3300.90	Planm. Abschr. (bish. VV, 10 J.)	473'686.50		475'312.00		473'686.47	
332	Abschreibungen immaterielle Anlagen	75'121.81		81'614.00		55'141.01	

12.3 Erfolgsrechnung nach Sachgruppen

		Rechnung 2019		Budget 2019		Rechnung 2018	
		Aufwand	Ertrag	Aufwand	Ertrag	Aufwand	Ertrag
3320	Planmässige Abschreibungen immaterielle Anlagen	75'121.81		81'614.00		55'141.01	
3320.00	Planm. Abschr. Informatik VV	52'839.94		59'878.00		46'292.21	
3320.20	Planm. Abschr. Informatik Abwasser	1'958.40		1'958.00		1'958.40	
3320.30	Planm. Abschr. Informatik Abfall	1'958.40		1'958.00		1'958.40	
3320.40	Planm. Abschr. Informatik Elektrizität	4'932.00		4'932.00		4'932.00	
3320.90	Planm. Abschr. übr. immaterielle Anlagen	13'433.07		12'888.00			
34	Finanzaufwand	112'507.21		147'470.00		155'774.14	
340	Zinsaufwand	101'042.21		118'470.00		122'518.64	
3401	Verzinsung kurzfristige Finanzverbindlichkeiten	8'699.60		1'000.00		9'517.40	
3401.00	Verzinsung kurzfristige Finanzverbindlichkeiten	8'699.60		1'000.00		9'517.40	
3406	Verzinsung langfristige Finanzverbindlichkeiten	88'343.31		110'000.00		109'572.64	
3406.00	Verzinsung langfristige Finanzverbindlichkeiten	88'343.31		110'000.00		109'572.64	
3409	Übrige Passivzinsen	3'999.30		7'470.00		3'428.60	
3409.00	Übrige Passivzinsen	157.00		300.00		258.40	
3409.90	Int. Verr. von kalk. Zinsen und Finanzaufw. Gemeindewerke	3'842.30		7'170.00		3'170.20	
343	Liegenschaftenaufwand Finanzvermögen	5.85		6'000.00		898.30	
3430	Baulicher Unterhalt Liegenschaften FV	5.85		6'000.00		898.30	
3430.00	Baulicher Unterhalt Liegenschaften FV	5.85		6'000.00		898.30	
344	Wertberichtigungen Anlagen FV	10.00				5'648.00	

12.3 Erfolgsrechnung nach Sachgruppen

		Rechnung 2019		Budget 2019		Rechnung 2018	
		Aufwand	Ertrag	Aufwand	Ertrag	Aufwand	Ertrag
3440	Wertberichtigungen Finanzanlagen FV	10.00				5'648.00	
3440.00	Marktwertanpassungen Wertschriften	10.00				5'648.00	
349	Verschiedener Finanzaufwand	11'449.15		23'000.00		26'709.20	
3499	Übriger Finanzaufwand	11'449.15		23'000.00		26'709.20	
3499.01	Vergütungszinsen (NESKO)	11'449.15		23'000.00		26'709.20	
35	Einlagen Fonds und Spezialfinanzierungen	302'704.00		310'204.00		525'975.68	
351	Einlagen in Fonds und SF im EK	302'704.00		310'204.00		525'975.68	
3510	Einlagen in Spezialfinanzierungen EK	302'704.00		310'204.00		525'975.68	
3510.00	Einlagen in Spezialfinanzierungen des EK					675.68	
3510.10	Einlage in Spezialfinanzierung WE (Wiederbeschaffungswert)	188'531.85		280'204.00			
3510.50	Einlage in Spezialfinanzierung WE (Anschlussgebühren)	114'172.15		30'000.00		525'300.00	
36	Transferaufwand	12'091'744.86		12'784'452.00		11'646'750.17	
361	Entschädigungen an Gemeinwesen	4'454'452.67		4'463'989.00		4'029'641.80	
3611	Entschädigungen an Kantone u. Konkordate	4'329'909.26		4'328'189.00		3'894'967.00	
3611.00	Entschädigungen an Kanton	4'166'858.41		4'187'189.00		3'784'750.90	
3611.01	Entschädigungen an Kanton	63'864.50		60'000.00		58'904.90	
3611.02	Entschädigung an Kanton für Schulleitung	99'186.35		81'000.00		51'311.20	
3612	Entschädigungen an Gemeinden und Gemeindeverb.	124'543.41		135'800.00		134'674.80	

12.3 Erfolgsrechnung nach Sachgruppen

	Rechnung 2019		Budget 2019		Rechnung 2018	
	Aufwand	Ertrag	Aufwand	Ertrag	Aufwand	Ertrag
3612.00	Entschädigung an Gemeinden und Zweckverbänden	47'663.00	47'000.00		47'229.70	
3612.01	Entschädigung an öffentl. Musikschulen	1'955.45	3'000.00		2'903.85	
3612.02	Schulkostenbeitrag Psychomotorik Biel		2'700.00			
3612.04	Ref. Kirchgemeinde, Geläute	500.00	500.00		500.00	
3612.06	Beitrag an Schutzwaldprojekt 12-15		500.00			
3612.90	Interne Verrechnung von Dienstleistungen Gemeindewerke	72'000.00	78'600.00		80'900.00	
3612.91	Int. Verrechnung Nettoaufw. Tierkörperbeseitigung	2'424.96	3'500.00		3'141.25	
362	Finanz- und Lastenausgleich	812'080.00	817'800.00		775'282.00	
3621	Finanz- und Lastenausgleich an Kanton	812'080.00	817'800.00		775'282.00	
3621.61	Lastenausgleichsbeiträge an Kanton	812'080.00	817'800.00		775'282.00	
363	Beiträge an Gemeinwesen und Dritte	6'797'421.19	7'478'170.00		6'825'805.15	
3631	Beiträge an Kantone und Konkordate	1'336'788.25	1'404'925.00		1'294'205.00	
3631.00	Beiträge an Kantone und Konkordate	1'309'204.25	1'361'925.00		1'246'323.00	
3631.01	Fondsbeitrag an Kanton	27'584.00	43'000.00		47'882.00	
3632	Beiträge an Gemeinden und Gemeindeverbände	638'071.98	691'200.00		620'478.48	
3632.00	Beiträge an Gemeinden und Gemeindeverbände	56'113.15	66'800.00		60'713.15	
3632.01	Beitrag an Verband LEPIME	100'214.00	117'400.00		94'322.00	
3632.02	Regionale Tierkörpersammelstelle Lyss	2'892.01	4'500.00		3'417.65	
3632.03	Beitrag Reg. Jugendfachstelle Lyss	28'973.15	28'000.00		19'959.35	
3632.20	Betriebsbeitrag an ARA Regio Grenchen	449'879.67	474'500.00		442'066.33	
3634	Beiträge an öffentliche Unternehmungen	95'269.00	85'500.00		93'904.85	
3634.01	Beitrag an Regionale Kulturkonferenz	78'887.00	80'000.00		78'887.00	

12.3 Erfolgsrechnung nach Sachgruppen

		Rechnung 2019		Budget 2019		Rechnung 2018	
		Aufwand	Ertrag	Aufwand	Ertrag	Aufwand	Ertrag
3634.02	Defizitgarantie Nachtbus VB/ABM	991.00		4'000.00		3'556.80	
3634.03	Beitrag Regionale Verkehrskonf. Biel-Seeland-Berner Jura	1'750.00		1'500.00		1'661.05	
3634.04	Beitrag Gesamtmobilitätskonzept Ostast	13'641.00				9'800.00	
3635	Beiträge an private Unternehmungen	2'200.00		2'200.00		2'100.00	
3635.01	Beitrag an Radio Canal3	2'200.00		2'200.00		2'100.00	
3636	Beiträge an private Org. ohne Erwerbszweck	179'780.85		232'745.00		210'693.50	
3636.00	Beiträge an private Organisationen ohne Erwerbszweck	40'027.35		40'150.00		37'621.90	
3636.01	Beitrag Musikschule Region Lengnau-Büren	96'100.10		136'945.00		121'784.75	
3636.02	Verschiedene Vereinsbeiträge	19'270.00		21'000.00		21'871.30	
3636.03	Verschiedene kulturelle Beiträge	12'657.40		20'000.00		17'375.55	
3636.04	Beiträge an Härtefälle			1'800.00			
3636.05	Beitrag an Jugendtreff Pieterlen	4'200.00		4'750.00		4'200.00	
3636.07	Beitrag an Volkshochschulen	850.00		900.00		800.00	
3636.09	Beitrag Pro Juventute (Elternbriefe) (GRB 19.01.2010)	676.00		1'200.00		1'040.00	
3636.10	Welcome-Projekt Spielgruppe Voguhüsli	6'000.00		6'000.00		6'000.00	
3637	Beiträge an private Haushalte	4'545'311.11		5'061'600.00		4'604'423.32	
3637.00	Beiträge an private Haushalte	3'442.80		5'600.00		10'456.25	
3637.01	Unterstützungen (wirtschaftl. Hilfe inkl. KVG/VVG-Prämien)	4'373'400.26		4'880'000.00		4'433'864.27	
3637.03	Alimentenbevorschussungen	162'007.00		160'000.00		144'757.45	
3637.04	Inkassokosten Alimentenbevorschussungen	1'781.55		6'000.00		2'912.05	
3637.05	IH Alimente	3'415.00		10'000.00		12'060.00	
3637.06	Inkassokosten Alimentenhilfe	1'264.50				373.30	
366	Abschreibungen Investitionsbeiträge	27'791.00		24'493.00		16'021.22	

12.3 Erfolgsrechnung nach Sachgruppen

		Rechnung 2019		Budget 2019		Rechnung 2018	
		Aufwand	Ertrag	Aufwand	Ertrag	Aufwand	Ertrag
3660	Planmässige Abschreibungen Investitionsbeiträge	27'791.00		24'493.00		16'021.22	
3660.20	Planmässige Abschreibungen Investitionsbeiträge	27'791.00		24'493.00		16'021.22	
37	Durchlaufende Beiträge	497'065.90		510'000.00		516'246.50	
370	Durchlaufende Beiträge	497'065.90		510'000.00		516'246.50	
3706	Private Organisationen ohne Erwerbszweck	497'065.90		510'000.00		516'246.50	
3706.40	Allgemeine Systemdienstleistungen SDL	47'949.26		50'000.00		60'376.86	
3706.41	Netzzuschlag gemäss EnG	455'461.69		460'000.00		437'076.28	
3706.49	Abgaben Swissgrid (Ausgleich Kalenderjahr)	-6'345.05				18'793.36	
38	Ausserordentlicher Aufwand	428'849.75		155'695.00		1'463'548.87	
389	Einlagen in das Eigenkapital	428'849.75		155'695.00		1'463'548.87	
3893	Einlagen in Vorfinanzierungen des EK	144'924.04		111'695.00		157'263.49	
3893.00	Einlagen in Vorfinanzierungen des EK	144'924.04		111'695.00		157'263.49	
3894	Einlagen in finanzpolitische Reserven	192'386.61				1'306'285.38	
3894.00	Einlagen in finanzpolitische Reserve	192'386.61				1'306'285.38	
3896	Einlagen in Neubewertungsreserven	91'539.10		44'000.00			
3896.01	Einlage in Schwankungsreserve	91'539.10		44'000.00			
39	Interne Verrechnungen	1'789'084.25		1'799'605.00		1'715'650.20	
391	Dienstleistungen	1'788'790.35		1'799'245.00		1'715'245.10	

12.3 Erfolgsrechnung nach Sachgruppen

		Rechnung 2019		Budget 2019		Rechnung 2018	
		Aufwand	Ertrag	Aufwand	Ertrag	Aufwand	Ertrag
3910	Int.Verr.von Dienstleistungen	1'788'790.35		1'799'245.00		1'715'245.10	
3910.00	Interne Verrechnung von Dienstleistungen	654'249.45		603'600.00		572'423.85	
3910.01	Verrechnung LA KITA	486'612.88		512'700.00		498'769.24	
3910.02	Verrechnung Selbstbehalt Wohnsitzgemeinde KITA	103'387.32		113'900.00		100'001.56	
3910.04	Int. Verrechnung Mobilisierung Einsatzkräfte	1'405.00		1'405.00		1'405.00	
3910.05	Int. Verrechnung Sicherheitskontrolle Polycom	7'140.00		7'140.00		7'140.00	
3910.06	Verrechnung Fallpauschale Sozialdienst	535'995.70		560'500.00		535'505.45	
394	Kalk. Zinsen und Finanzaufwand	293.90		360.00		405.10	
3940	Int. Verr. von kalk. Zinsen u. Finanzaufwand	293.90		360.00		405.10	
3940.00	Finanzaufwand	293.90		360.00		405.10	
4	Ertrag		26'055'807.91		26'087'729.00		26'878'845.33
40	Fiskalertrag		9'119'546.65		9'126'700.00		9'033'182.09
400	Direkte Steuern natürliche Personen		7'115'332.80		7'160'000.00		6'652'320.14
4000	Einkommenssteuern natürliche Personen		6'369'465.00		6'515'000.00		6'003'333.20
4000.00	Einkommenssteuern		6'219'503.05		6'450'000.00		6'009'934.10
4000.20	Nachsteuern und Bussen natürliche Personen		27'983.70		10'000.00		13'066.15
4000.40	Aktive Steuerauscheidungen Einkommen		117'428.50		135'000.00		144'743.70
4000.50	Passive Steuerauscheidungen Einkommen		-88'952.60		-80'000.00		-165'539.25
4000.60	Pauschale Steueranrechnung natürliche Personen		-1'497.65				-721.50
4000.80	Lotteriegewinnsteuer		95'000.00				1'850.00

12.3 Erfolgsrechnung nach Sachgruppen

		Rechnung 2019		Budget 2019		Rechnung 2018	
		Aufwand	Ertrag	Aufwand	Ertrag	Aufwand	Ertrag
4001	Vermögenssteuern nat. Personen		487'259.00		395'000.00		396'246.15
4001.00	Vermögenssteuern		487'611.75		385'000.00		385'404.20
4001.40	Aktive Steuerauscheidungen Vermögen		22'271.45		25'000.00		30'109.65
4001.50	Passive Steuerauscheidungen Vermögen		-22'624.20		-15'000.00		-19'267.70
4002	Quellensteuern natürliche Personen		258'608.80		250'000.00		252'740.79
4002.00	Quellensteuern		255'433.65		250'000.00		251'347.00
4002.10	Quellensteuern aus BGSA, Grenzgänger		3'175.15				1'393.79
401	Direkte Steuern juristische Personen		867'646.25		751'000.00		1'072'427.85
4010	Gewinnsteuern juristische Personen		833'315.90		715'000.00		1'029'982.20
4010.00	Gewinnsteuern		649'243.75		655'000.00		998'565.15
4010.40	Aktive Steuerauscheidungen Gewinnsteuern		206'161.65		80'000.00		53'918.65
4010.50	Passive Steuerauscheidung Gewinnsteuern		-22'089.50		-20'000.00		-22'414.30
4010.60	Pauschale Steueranrechnung juristische Personen						-87.30
4011	Kapitalsteuern juristische Personen		32'297.65		34'000.00		40'202.40
4011.00	Kapitalsteuern		29'862.30		25'000.00		26'619.40
4011.40	Aktive Steuerauscheidungen Kapitalsteuern		2'580.90		10'000.00		14'008.80
4011.50	passive Steuerauscheidungen Kapitalsteuern		-145.55		-1'000.00		-425.80
4019	Übrige direkte Steuern juristische Personen		2'032.70		2'000.00		2'243.25
4019.00	Holdingssteuern		2'032.70		2'000.00		2'243.25
402	Übrige direkte Steuern		1'100'033.60		1'186'000.00		1'274'036.10
4021	Grundsteuern		834'960.00		850'000.00		833'784.85

12.3 Erfolgsrechnung nach Sachgruppen

		Rechnung 2019		Budget 2019		Rechnung 2018	
		Aufwand	Ertrag	Aufwand	Ertrag	Aufwand	Ertrag
4021.00	Liegenschaftssteuern		834'960.00		850'000.00		833'784.85
4022	Vermögensgewinnsteuern		240'303.15		300'000.00		393'012.95
4022.00	Grundstückgewinnsteuern		76'736.00		150'000.00		253'245.50
4022.10	Sonderveranlagungen		163'567.15		150'000.00		139'767.45
4024	Erbschafts- und Schenkungssteuern		2'178.60		10'000.00		13'167.85
4024.00	Erbschafts- und Schenkungssteuer		2'178.60		10'000.00		13'167.85
4029	Eingang abgeschriebene Steuern		22'591.85		26'000.00		34'070.45
4029.00	Eingang abgeschriebene Steuern		22'591.85		26'000.00		34'070.45
403	Besitz- und Aufwandsteuern		36'534.00		29'700.00		34'398.00
4033	Hundesteuer		30'400.00		24'000.00		28'400.00
4033.00	Hundetaxe		30'400.00		24'000.00		28'400.00
4039	Übrige Besitz- und Aufwandsteuer		6'134.00		5'700.00		5'998.00
4039.01	Beherbergungsgebühren		6'134.00		5'700.00		5'998.00
42	Entgelte		7'257'168.34		6'866'600.00		8'320'135.47
420	Ersatzabgaben		168'915.85		160'000.00		158'182.90
4200	Ersatzabgaben		168'915.85		160'000.00		158'182.90
4200.00	Ersatzabgaben		168'915.85		160'000.00		158'182.90
421	Gebühren für Amtshandlungen		155'066.78		121'500.00		205'815.06

12.3 Erfolgsrechnung nach Sachgruppen

		Rechnung 2019		Budget 2019		Rechnung 2018	
		Aufwand	Ertrag	Aufwand	Ertrag	Aufwand	Ertrag
4210	Gebühren für Amtshandlungen		155'066.78		121'500.00		205'815.06
4210.01	Gebühren für Amtshandlungen (Präsidialabteilung)		82'113.50		70'000.00		60'119.15
4210.02	Gebühren für Amtshandlungen (Einbürgerungen)		6'035.00		5'000.00		7'290.00
4210.03	Gebühren für Amtshandlungen (Finanzabteilung)		2'381.45		3'000.00		3'360.40
4210.04	Gebühren für Amtshandlungen (Bauabteilung)		60'255.00		40'000.00		130'855.75
4210.05	Gebühren für Amtshandlungen (Sozialdienst)						1'200.00
4210.06	Gebühren für Amtshandlungen (Bildungsabteilung)		160.00				80.00
4210.40	Mahngebühren Elektrizität		4'121.83		2'000.00		1'614.76
4210.41	Gebühren für Amtshandlungen (Energieversorgung)				1'500.00		1'295.00
423	Schul- und Kursgelder		146'199.50		151'600.00		129'391.55
4230	Schulgelder		146'199.50		151'600.00		129'391.55
4230.00	Elternbeiträge Tagesschule		146'199.50		151'600.00		129'391.55
424	Benützungsgebühren und Dienstleistungen		4'091'288.96		3'630'500.00		4'436'627.62
4240	Benützungsgebühren und Dienstleistungen		4'091'288.96		3'630'500.00		4'436'627.62
4240.00	Benützungsgebühren und Dienstleistungen		58'175.35		40'500.00		46'258.00
4240.01	Elternbeiträge Betreuung		200'492.25		160'000.00		183'834.55
4240.02	Grabunterhaltsgebühren				10'000.00		1'200.00
4240.03	Tierkadaver-Entsorgungsgebühr		467.05		1'000.00		276.40
4240.20	Benützungsgebühren		507'081.07		500'000.00		425'631.78
4240.21	Grundgebühren		409'135.45		370'000.00		381'295.80
4240.50	Kanalisations-Anschlussgebühren		114'172.15		30'000.00		525'300.00
4240.30	Kehrichtgebühren		172'607.33		193'000.00		210'075.72
4240.31	Grundgebühren Grüngut		79'254.01		76'000.00		76'308.87

12.3 Erfolgsrechnung nach Sachgruppen

		Rechnung 2019		Budget 2019		Rechnung 2018	
		Aufwand	Ertrag	Aufwand	Ertrag	Aufwand	Ertrag
4240.32	Grundgebühr Haushalte		178'686.50		170'000.00		170'743.25
4240.42	Netznutzungsentgelt		1'497'438.60		1'490'000.00		1'560'311.75
4240.43	Abgaben Gemeinwesen		587'106.20		560'000.00		591'423.70
4240.44	Hausanschlussgebühren und Netzerweiterungen		286'673.00		30'000.00		263'967.80
425	Erlös aus Verkäufen		1'099'371.07		1'131'100.00		1'509'164.27
4250	Verkäufe		1'099'371.07		1'131'100.00		1'509'164.27
4250.00	Verkäufe		250.50		100.00		1'942.00
4250.01	Verkäufe Generalabonnemente SBB		41'272.00		44'000.00		40'102.00
4250.02	Einnahmen Pieterlen Post		15'400.00		17'000.00		16'850.00
4250.40	Stromverkauf Akontorechnungen		-371.35				724.95
4250.41	Stromverkauf		1'042'819.92		1'070'000.00		1'449'545.32
426	Rückererstattungen		1'579'155.18		1'661'900.00		1'861'934.07
4260	Rückerstattungen Dritter		1'579'155.18		1'661'900.00		1'861'934.07
4260.00	Rückerstattungen Dritter		122'056.10		6'000.00		47'433.25
4260.01	Erträge und Rückerstattungen mit Inkassoprivileg		78'435.98		100'000.00		203'152.41
4260.02	Übrige Erträge (ohne Inkassoprivileg)		1'125'693.23		1'300'000.00		1'340'193.10
4260.04	Elternbeiträge Mittagstisch TAS		93'874.00		76'400.00		66'554.00
4260.05	Elternbeiträge Verpflegung KITA		39'162.00		42'000.00		38'528.00
4260.06	Rückerstattung Alimente		50'796.08		100'000.00		100'500.11
4260.07	Rückerstattung Inkassokosten Alimente				500.00		471.10
4260.09	Rückerstattung IH Alimente		14'254.00				12'744.30
4260.11	Rückerst. Dritter Selbstbehalt Wohnsitzgemeinde KITA		10'299.85				10'714.65
4260.17	Erträge und Rückerstattungen mit Inkassoprivileg (alte Fälle)		1'417.05				

12.3 Erfolgsrechnung nach Sachgruppen

		Rechnung 2019		Budget 2019		Rechnung 2018	
		Aufwand	Ertrag	Aufwand	Ertrag	Aufwand	Ertrag
4260.20	Rückerstattung Dritter						13'927.60
4260.22	Umsatzsteuerminderung ER		20'062.95				
4260.30	Rückerstattungen Dritter für DL Kehrichtentsorgung		4'550.39		13'000.00		6'533.90
4260.31	Entschädigung VetroSwiss		10'963.55		10'000.00		12'034.90
4260.40	Rückerstattungen Dritter für DL Elektrizitätsversorgung		7'590.00		14'000.00		9'146.75
427	Bussen		17'171.00		10'000.00		19'020.00
4270	Bussen		17'171.00		10'000.00		19'020.00
4270.00	Bussen		17'171.00		10'000.00		19'020.00
44	Finanzertrag		202'492.70		199'170.00		272'158.85
440	Zinsertrag		75'856.65		70'170.00		79'319.30
4400	Zinsen flüssige Mittel		0.80				0.80
4400.00	Zinsen flüssige Mittel		0.80				0.80
4401	Zinsen Forderungen und Kontokorrente		72'013.55		63'000.00		76'148.30
4401.00	Zinsen Forderungen und Kontokorrente		2'207.45		3'000.00		3'407.95
4401.01	Verzugszinsen (NESKO)		69'806.10		60'000.00		72'740.35
4409	Übrige Zinsen von Finanzvermögen		3'842.30		7'170.00		3'170.20
4409.90	Int. Verr. von kalk. Zinsen und Finanzaufw. Gemeindewerke		3'842.30		7'170.00		3'170.20
441	Realisierte Gewinne FV		16'500.00				53'320.00
4411	Gewinn aus Verkäufen von Sachanlagen FV		16'500.00				53'320.00

12.3 Erfolgsrechnung nach Sachgruppen

		Rechnung 2019		Budget 2019		Rechnung 2018	
		Aufwand	Ertrag	Aufwand	Ertrag	Aufwand	Ertrag
4411.00	Gewinn aus Verkäufen von Grundstücken FV		16'500.00				53'320.00
442	Beteiligungsertrag FV		5'733.00		5'000.00		5'683.50
4420	Dividenden		5'733.00		5'000.00		5'683.50
4420.00	Dividenden Finanzvermögen		5'733.00		5'000.00		5'683.50
443	Liegenschaftenertrag FV		30'899.35		50'000.00		22'527.70
4430	Pacht- und Mietzinse Liegenschaften FV		30'899.35		50'000.00		22'527.70
4430.00	Pacht- und Mietzinse Liegenschaften FV		30'899.35		50'000.00		22'527.70
444	Wertberichtigungen Anlagen FV		7'623.00				30'100.00
4440	Marktwertanpassungen Wertschriften		7'623.00				30'100.00
4440.00	Marktwertanpassungen Wertschriften		7'623.00				30'100.00
445	Finanzertrag aus Darlehen u. Beteiligungen VV		53'755.00		62'500.00		62'530.00
4450	Erträge aus Darlehen VV		225.00		9'000.00		9'000.00
4450.00	Erträge aus Darlehen VV		225.00		9'000.00		9'000.00
4451	Erträge aus Beteiligungen VV		53'530.00		53'500.00		53'530.00
4451.00	Erträge aus Beteiligungen VV		53'530.00		53'500.00		53'530.00
447	Liegenschaftenertrag VV		11'103.50		11'500.00		17'491.20
4472	Vergütung für Benützungen Liegenschaften VV		11'103.50		11'500.00		17'491.20

12.3 Erfolgsrechnung nach Sachgruppen

	Rechnung 2019		Budget 2019		Rechnung 2018	
	Aufwand	Ertrag	Aufwand	Ertrag	Aufwand	Ertrag
4472.00 Vergütung für Benützungen Liegenschaften VV		11'103.50		11'500.00		17'491.20
449 Übriger Finanzertrag		1'022.20				1'187.15
4499 Übriger Finanzertrag		1'022.20				1'187.15
4499.00 Übriger Finanzertrag		1'022.20				1'187.15
45 Entnahmen Fonds und Spezialfinanzierungen		113'180.78		110'862.00		95'852.41
450 Entnahmen aus Fonds und SF FK		19'895.50		12'400.00		13'961.05
4502 Entnahmen aus Legaten und Stiftungen des FK		19'895.50		12'400.00		13'961.05
4502.00 Entnahmen aus Legaten und Stiftungen		19'895.50		12'400.00		13'961.05
451 Entnahmen aus Fonds und SF EK		93'285.28		98'462.00		81'891.36
4510 Entnahmen aus Spezialfinanzierungen des EK		93'285.28		98'462.00		81'891.36
4510.00 Entnahmen aus Spezialfinanzierungen des EK		623.80		26'363.00		
4510.02 Entnahme aus Spezialfinanzierung WE		92'661.48		72'099.00		81'891.36
46 Transferertrag		6'616'056.16		6'947'201.00		6'059'269.36
461 Entschädigungen von Gemeinwesen		4'824'423.06		5'079'033.00		4'550'602.16
4610 Entschädigungen vom Bund						41'245.50
4610.00 Entschädigung vom Bund						41'245.50
4611 Entsch. von Kantonen und Konkordaten		4'745'998.10		4'992'933.00		4'421'315.41

12.3 Erfolgsrechnung nach Sachgruppen

	Rechnung 2019		Budget 2019		Rechnung 2018	
	Aufwand	Ertrag	Aufwand	Ertrag	Aufwand	Ertrag
4611.00		4'379'156.00		4'596'333.00		4'053'724.11
4611.01		3'195.00		3'200.00		3'147.00
4611.03						516.10
4611.04		358'592.10		380'000.00		360'036.70
4611.05				10'000.00		
4611.06		5'055.00		3'400.00		3'891.50
4612	Entsch. von Gemeinden und Gemeindeverbänden	78'424.96		86'100.00		88'041.25
4612.00	Entschädigung von Gemeinden und Zweckverbänden	4'000.00		4'000.00		4'000.00
4612.90	Interne Verrechnung von Dienstleistungen Gemeindewerke	72'000.00		78'600.00		80'900.00
4612.91	Int. Verrechnung Nettoaufw. Tierkörperbeseitigung	2'424.96		3'500.00		3'141.25
462	Finanz- und Lastenausgleich	1'359'615.00		1'492'568.00		1'168'342.00
4621	Finanz- und LA von Kantonen und Konkordaten	320'145.00		397'695.00		214'297.00
4621.50	Zuschuss Finanzausgleich Mindestausstattung	238'482.00		315'695.00		131'348.00
4621.61	Anteil am sozio-demografischen Ausgleich des Kantons	81'663.00		82'000.00		82'949.00
4622	Finanz- und LA von Gemeinden und Gemeindeverb.	1'039'470.00		1'094'873.00		954'045.00
4622.70	Zuschuss Finanzausgleich Disparitätenabbau	1'039'470.00		1'094'873.00		954'045.00
463	Beiträge von Gemeinwesen und Dritten	427'537.90		373'600.00		335'703.10
4631	Beiträge von Kantonen u. Konkordaten	415'172.90		362'100.00		323'940.90
4631.00	Beiträge vom Kanton	415'172.90		362'100.00		323'940.90
4635	Beiträge von privaten Unternehmungen	12'365.00		11'500.00		11'762.20
4635.00	Beiträge von privaten Unternehmungen	12'365.00		11'500.00		11'762.20

12.3 Erfolgsrechnung nach Sachgruppen

	Rechnung 2019		Budget 2019		Rechnung 2018	
	Aufwand	Ertrag	Aufwand	Ertrag	Aufwand	Ertrag
469	Übriger Transferertrag	4'480.20		2'000.00		4'622.10
4699	Rückverteilungen	4'480.20		2'000.00		4'622.10
4699.10	CO2-Abgabe	4'480.20		2'000.00		4'622.10
47	Durchlaufende Beiträge	497'065.90		510'000.00		516'246.50
470	Durchlaufende Beiträge	497'065.90		510'000.00		516'246.50
4706	Durchl. Beiträge von private Org. ohne Erwerbszweck	497'065.90		510'000.00		516'246.50
4706.40	Allgemeine Systemdienstleistungen SDL	46'948.10		50'000.00		63'112.60
4706.41	Netzzuschlag gemäss EnG	450'117.80		460'000.00		453'133.90
48	Ausserordentlicher Ertrag	461'213.13		527'591.00		866'350.45
489	Entnahmen aus dem Eigenkapital	461'213.13		527'591.00		866'350.45
4893	Entnahmen aus Vorfinanzierungen des EK	278'364.25		241'630.00		183'811.45
4893.00	Entnahmen aus Vorfinanzierungen des EK	278'364.25		241'630.00		183'811.45
4894	Entnahme aus finanzpolitischer Reserve			134'961.00		
4894.00	Entnahme aus finanzpolitischer Reserve			134'961.00		
4896	Entnahmen aus Neubewertungsreserven	182'848.88		151'000.00		682'539.00
4896.00	Entnahme aus Neubewertungsreserve FV	182'848.88		151'000.00		682'539.00
49	Interne Verrechnungen	1'789'084.25		1'799'605.00		1'715'650.20

12.3 Erfolgsrechnung nach Sachgruppen

	Rechnung 2019		Budget 2019		Rechnung 2018	
	Aufwand	Ertrag	Aufwand	Ertrag	Aufwand	Ertrag
491 Dienstleistungen		1'788'790.35		1'799'245.00		1'715'245.10
4910 Int. Verr. von Dienstleistungen		1'788'790.35		1'799'245.00		1'715'245.10
4910.00 Interne Verrechnung von Dienstleistungen		654'249.45		603'600.00		572'423.85
4910.01 Verrechnung LA KITA		486'612.88		512'700.00		498'769.24
4910.02 Verrechnung Selbstbehalt Wohnsitzgemeinde KITA		103'387.32		113'900.00		100'001.56
4910.04 Int. Verrechnung Mobilisierung Einsatzkräfte		1'405.00		1'405.00		1'405.00
4910.05 Int. Verrechnung Sicherheitskontrolle Polycom		7'140.00		7'140.00		7'140.00
4910.06 Verrechnung Fallpauschale Sozialdienst		535'995.70		560'500.00		535'505.45
494 Kalk. Zinsen und Finanzaufwand		293.90		360.00		405.10
4940 Int. Verr. v. kalk. Zinsen und Finanzaufwand		293.90		360.00		405.10
4940.00 Interne Verrechnung von kalk. Zinsen und Finanzaufwand		293.90		360.00		405.10
9 Abschluss	202'239.36		751.00	452'674.00	237'472.66	
90 Abschlusskonten	202'239.36		751.00	452'674.00	237'472.66	
900 Abschluss Erfolgsrechnung	202'239.36		751.00	452'674.00	237'472.66	
9000 Ertragsüberschuss					29'581.09	
9000.00 Ertragsüberschuss					29'581.09	
9001 Aufwandüberschuss				385'570.00		
9001.00 Aufwandüberschuss				385'570.00		

12.3 Erfolgsrechnung nach Sachgruppen

		Rechnung 2019		Budget 2019		Rechnung 2018	
		Aufwand	Ertrag	Aufwand	Ertrag	Aufwand	Ertrag
9010	Abschluss SF im EK, Ertragsüberschuss	202'239.36		751.00		207'891.57	
9010.20	Abschluss SF im EK, Ertragsüberschuss Abwasser	188'973.23				167'458.73	
9010.30	Abschluss SF im EK, Ertragsüberschuss Abfall	13'266.13		751.00		40'432.84	
9011	Abschluss SF im EK, Aufwandüberschuss				67'104.00		
9011.20	Abschluss SF im EK, Aufwandüberschuss Abwasser				67'104.00		

12.4 Investitionsrechnung nach Funktionen

		Rechnung 2019		Budget 2019		Rechnung 2018	
		Ausgaben	Einnahmen	Ausgaben	Einnahmen	Ausgaben	Einnahmen
		3'857'351.13	3'857'351.13	4'400'900.00	4'400'900.00	2'822'123.84	2'822'123.84
0	ALLGEMEINE VERWALTUNG	118'342.25	5'149.15	209'000.00		36'138.25	
	Nettoaussgaben		113'193.10		209'000.00		36'138.25
02	Allgemeine Dienste	118'342.25	5'149.15	209'000.00		36'138.25	
022	Allgemeine Dienste, übrige	37'290.80	5'149.15	45'000.00		20'336.45	
0220	Allgemeine Dienste, übrige	37'290.80	5'149.15	45'000.00		20'336.45	
5200.03	ÖREB Eidg. Kataster der öffentl.rechtl. Eigentümerbeschr. (GRB 04.04.2017, CHF 24'000.00)					12'872.85	
5200.05	Zeiterfassung (GRB 08.05.2018, CHF 15'000.00)	7'474.35				7'463.60	
5200.06	Ersatz Server Gemeindeverwaltung (GRB 18.06.19, CHF 32'000.00)	29'816.45		32'000.00			
5200.07	Digitale Belegvisierung Abacus			13'000.00			
6310.00	Kantonsbeitrag ÖREB Eidg. Kataster der off.-rechtl. Eigentümerbeschr.		5'149.15				
029	Verwaltungsliegenschaften	81'051.45		164'000.00		15'801.80	
0290	Verwaltungsliegenschaft Hauptstrasse			164'000.00			
5040.03	Erneuerung Schliessanlage (GRB 14.08.2019, CHF 6'000.00)			50'000.00			
5040.05	Ersatz Kellerfenster Hauptstrasse 6			16'000.00			
5040.06	Erweiterung Einwohnerschalter Hauptstr. 6			98'000.00			
0292	Verwaltungsliegenschaft MzwG	81'051.45				15'801.80	
5000.00	Sanierung Parkplatz MzwG (GRB 20.02.2018, CHF 19'917.75)					15'801.80	

12.4 Investitionsrechnung nach Funktionen

		Rechnung 2019		Budget 2019		Rechnung 2018	
		Ausgaben	Einnahmen	Ausgaben	Einnahmen	Ausgaben	Einnahmen
5040.01	Warmwasseranlage MzwG (GRB 02.04.2019, CHF 85'000.00)	81'051.45					
1	OFF. ORDNUNG UND SICHERHEIT, VERTEIDIGUNG	229'785.49		187'900.00		40'367.55	
	Nettoaussgaben		229'785.49		187'900.00		40'367.55
15	Feuerwehr	229'785.49		187'900.00		40'367.55	
150	Feuerwehr	229'785.49		187'900.00		40'367.55	
1506	Regionale Feuerwehrorganisation	229'785.49		187'900.00		40'367.55	
5040.00	Sanierung Flachdach FW-Magazin (GRB 10.09.2019, CHF 28'000.00)	26'690.30		30'000.00			
5040.01	Ersatz Garagetor FW-Magazin (GRB 17.10.2018, CHF 15'000.00)					11'442.20	
5620.00	Investitionsbeitrag Le-Pi-Me	203'095.19		157'900.00		28'925.35	
2	BILDUNG	1'600'284.24		795'000.00		1'644'633.20	
	Nettoaussgaben		1'600'284.24		795'000.00		1'644'633.20
21	Obligatorische Schule	1'600'284.24		795'000.00		1'644'633.20	
212	Primarschule	24'734.40		25'000.00		20'767.00	
2120	Primarstufe	24'734.40		25'000.00		20'767.00	
5060.01	Anschaffungen Mobiliar Prim. (GRB 20.03.2018, CHF 20'000.00)					20'767.00	
5060.04	Anschaffungen Mobiliar Prim. (GRB 19.02.2019, CHF 21'500.00)	24'734.40		25'000.00			
217	Schulliegenschaften	1'575'549.84		770'000.00		1'604'038.65	

12.4 Investitionsrechnung nach Funktionen

		Rechnung 2019		Budget 2019		Rechnung 2018	
		Ausgaben	Einnahmen	Ausgaben	Einnahmen	Ausgaben	Einnahmen
2170	Schulliegenschaften	1'575'549.84		770'000.00		1'604'038.65	
5030.01	Glasfaserleitung Modularbau (GRB 29.01.2019, CHF 10'000.00)	9'217.65					
5040.04	Sanierung Aula Sekundarschule (UA 28.02.2016, CHF 3'980'000.00)	72'555.65				136'516.30	
5040.14	Sanierung 56-er Fassade West (GV 05.12.2017, CHF 360'000.00)	322'351.05		160'000.00		9'587.95	
5040.16	Sanierung Bodenbelag Sek.-Turnhalle (GRB 20.02.2018, CHF 23'499.40)					21'253.10	
5040.17	Erneuerung Schliessanlage (GRB 14.08.2019, CHF 72'500.00)	81'444.25		50'000.00			
5040.18	Bau modularer Schulraum (UA 25.03.2018, CHF 2'820'000.00)	1'027'864.69		500'000.00		1'345'395.70	
5060.00	Ersatz Wandtafeln Schule (GRB 30.01.2018, CHF 97'000.00)					91'285.60	
5060.01	Ersatz Wandtafeln Schule (GRB 29.01.2019, CHF 63'400.00)	62'116.55		60'000.00			
219	Obligatorische Schule					19'827.55	
2190	Schulleitung und Schulverwaltung					19'827.55	
5200.00	Anschaffung Informatik Schule Pieterlen (GRB 30.01.2018, CHF 20'000.00)					19'827.55	
3	KULTUR, SPORT UND FREIZEIT, KIRCHE	6'466.00		10'000.00		21'624.95	
	Nettoaussgaben		6'466.00		10'000.00		21'624.95
34	Sport und Freizeit	6'466.00		10'000.00		21'624.95	
341	Sport	6'466.00		10'000.00		10'624.95	

12.4 Investitionsrechnung nach Funktionen

		Rechnung 2019		Budget 2019		Rechnung 2018	
		Ausgaben	Einnahmen	Ausgaben	Einnahmen	Ausgaben	Einnahmen
3410	Sport	6'466.00		10'000.00		10'624.95	
5060.00	Ersatz Geräte Vita-Parcours (GRB 24.04.2018, CHF 30'000.00)	6'466.00		10'000.00		10'624.95	
342	Freizeit					11'000.00	
3420	Freizeit					11'000.00	
5000.01	Kauf Grundstück, Spielplatz Sonnenhof (GRB 20.02.2018, CHF 11'000.00)					11'000.00	
5	SOZIALE SICHERHEIT	8'231.00	200'000.00				
	Nettoeinnahmen	191'769.00					
53	Alter + Hinterlassene		200'000.00				
534	Alterswohnungen		200'000.00				
5340	Alterswohnungen		200'000.00				
6460.00	Rückzahlung Darlehen Gen. Bonacasa		200'000.00				
54	Familie und Jugend	8'231.00					
545	Leistungen an Familien	8'231.00					
5451	Kinderkrippen und Kinderhorte	8'231.00					
5200.00	Internet und Telefonie KITA LUNA (GRB 29.01.2019, CHF 18'000.00)	8'231.00					
6	VERKEHR	692'531.65	309'375.00	1'164'000.00	20'000.00	71'024.85	242'640.00
	Nettoausgaben		383'156.65		1'144'000.00		
	Nettoeinnahmen					171'615.15	

12.4 Investitionsrechnung nach Funktionen

	Rechnung 2019		Budget 2019		Rechnung 2018	
	Ausgaben	Einnahmen	Ausgaben	Einnahmen	Ausgaben	Einnahmen
61 Strassenverkehr	692'531.65	309'375.00	1'164'000.00	20'000.00	71'024.85	242'640.00
615 Gemeindestrassen	692'531.65	309'375.00	1'164'000.00	20'000.00	71'024.85	242'640.00
6150 Gemeindestrassen	692'531.65	309'375.00	1'164'000.00	20'000.00	71'024.85	242'640.00
5000.01 Kauf Parzelle Dorfeingang Ost (GRB 17.10.2017, CHF 10'000.00)					10'000.00	
5010.03 Detailerschliessung Brühlweg Nord-Ost (GV 06.06.2018, CHF 484'000.00)	363'643.55		404'000.00		8'158.95	
5010.06 Basiserschliessung Alte Römerstrasse Ost (GV 03.06.2015, CHF 310'000.00)	1'697.95				15'950.00	
5010.10 Tempo 30-Zonen (GV 04.12.2013, CHF 590'000.00)					4'797.45	
5010.11 Sanierung alte Landstrasse (GRB 15.08.2017, CHF 90'000.00)					24'886.25	
5010.13 Basiserschliessung Alte Römerstrasse West (GRB 12.06.2018, CHF 25'000.00)	17'236.00		100'000.00		7'232.20	
5010.14 Randabschluss Meinisbergweg	15'833.20					
5010.15 Sanierung Postgasse (GRB 14.08.2019, CHF 220'000.00)			90'000.00			
5010.16 Infrastruktur Bushaltestelle Bahnhof (GRB 06.11.2018, CHF 85'000.00)	38'000.00					
5010.17 Sanierung Leugeneweg (GRB 14.08.2018, CHF 25'000.00)	6'847.25		20'000.00			
5010.18 Sanierung Klösterlirain (GRB 02.04.2019, CHF 23'000.00)	23'137.15		25'000.00			
5010.19 Sanierung Bürenstrasse/Büttenbergweg (GV 26.06.2019, CHF 270'000.00)	93'491.00		270'000.00			
5010.20 Sanierung Konsumweg (GRB 14.08.2019, CHF 70'000.00)	40'416.40		60'000.00			
5010.21 Sanierung Leugene-Brücken (GRB 14.08.2019, CHF 80'000.00)	69'841.65		90'000.00			
5010.22 Sanierung Moosstrasse			45'000.00			

12.4 Investitionsrechnung nach Funktionen

	Rechnung 2019		Budget 2019		Rechnung 2018	
	Ausgaben	Einnahmen	Ausgaben	Einnahmen	Ausgaben	Einnahmen
5060.02 Ersatz Kleintransporter Werkhof			30'000.00			
5060.03 Erneuerung Dorfbeflagung (GRB 19.02.2019, CHF 23'000.00)	22'387.50		30'000.00			
6300.00 Bundesbeitrag Tempo 30-Zonen						159'108.00
6310.00 Kantonsbeitrag Tempo 30-Zonen						83'532.00
6370.00 Grundeigentümerbeiträge		309'375.00		20'000.00		
7 UMWELTSCHUTZ UND RAUMORDNUNG	275'001.88		1'459'000.00		250'602.45	
Nettoaussgaben		275'001.88		1'459'000.00		250'602.45
72 Abwasserentsorgung	216'330.63		1'361'000.00		200'150.10	
720 Abwasserentsorgung	216'330.63		1'361'000.00		200'150.10	
7201 Abwasserentsorgung (Gemeindebetrieb)	216'330.63		1'361'000.00		200'150.10	
5032.20 GEP Unterhalt + Sanierung (UA 30.11.2008, CHF 3'825'000.00)	170'007.54		340'000.00		119'666.03	
5032.21 GEP Wartung			11'000.00			
5032.22 GEP Planerische Massnahmen			10'000.00			
5032.27 Austrennung Hangwasserzuflüsse und Renaturierung Möölmattenbach (GRB 17.10.2017, CHF 66'000.00)	46'323.09		1'000'000.00		80'484.07	
77 Übriger Umweltschutz			25'000.00			
771 Friedhof und Bestattung			25'000.00			
7710 Friedhof und Bestattung allgemein			25'000.00			
5000.01 Friedhof Naturbestattung			25'000.00			
79 Raumordnung	58'671.25		73'000.00		50'452.35	
790 Raumordnung	58'671.25		73'000.00		50'452.35	

12.4 Investitionsrechnung nach Funktionen

		Rechnung 2019		Budget 2019		Rechnung 2018	
		Ausgaben	Einnahmen	Ausgaben	Einnahmen	Ausgaben	Einnahmen
7900	Raumordnung allgemein	58'671.25		73'000.00		50'452.35	
5290.00	Revision Ortsplanung (GRB 07.11.2017, CHF 50'000.00)	4'582.05		20'000.00		45'977.60	
5290.01	Siedlungs-Entwicklungsstrategie (GRB 03.07.2018, CHF 69'998.55)	54'089.20		53'000.00		4'474.75	
8	VOLKSWIRTSCHAFT	412'184.47		556'000.00		515'092.59	
	Nettoaussgaben		412'184.47		556'000.00		515'092.59
87	Brennstoffe und Energie	412'184.47		556'000.00		515'092.59	
871	Elektrizität	412'184.47		556'000.00		515'092.59	
8711	Elektrizität (Gemeindebetrieb)	412'184.47		556'000.00		515'092.59	
5034.40	Neuanschlüsse (GRB 11.03.2019, CHF 125'412.52)	88'130.51		30'000.00		125'412.52	
5034.45	Sanierung Trafo-/Pumpstation Stöcken (GRB 14.08.2019, CHF 76'000.00)	1'781.62		76'000.00			
5040.40	Sanierung Messstation (GV 07.06.2017, CHF 850'000.00)	236'350.38				389'680.07	
5040.42	Sanierung / Umbau Verteilnkabinen (GRB 02.04.2019, CHF 100'514.20)	65'804.27		60'000.00			
5040.43	Erneuerung Schliessanlage (GRB 14.08.2019, CHF 28'800.00)	20'117.69					
5060.40	Anschaffung Tarifapparate			40'000.00			
5060.41	Einführung Smart Meter			350'000.00			
9	FINANZEN UND STEUERN	514'524.15	3'342'826.98	20'000.00	4'380'900.00	242'640.00	2'579'483.84
	Nettoeinnahmen	2'828'302.83		4'360'900.00		2'336'843.84	
99	Nicht aufgeteilte Posten	514'524.15	3'342'826.98	20'000.00	4'380'900.00	242'640.00	2'579'483.84

12.4 Investitionsrechnung nach Funktionen

		Rechnung 2019		Budget 2019		Rechnung 2018	
		Ausgaben	Einnahmen	Ausgaben	Einnahmen	Ausgaben	Einnahmen
999	Abschluss	514'524.15	3'342'826.98	20'000.00	4'380'900.00	242'640.00	2'579'483.84
9990	Abschluss	514'524.15	3'342'826.98	20'000.00	4'380'900.00	242'640.00	2'579'483.84
5900.00	Passivierte Einnahmen	514'524.15		20'000.00		242'640.00	
6900.00	Aktivierte Ausgaben		3'342'826.98		4'380'900.00		2'579'483.84

12.5 Investitionsrechnung nach Sachgruppen

		Rechnung 2019		Budget 2019		Rechnung 2018	
		Ausgaben	Einnahmen	Ausgaben	Einnahmen	Ausgaben	Einnahmen
		3'857'351.13	3'857'351.13	4'400'900.00	4'400'900.00	2'822'123.84	2'822'123.84
5	Investitionsausgaben	3'857'351.13		4'400'900.00		2'822'123.84	
50	Sachanlagen	3'035'538.74		4'020'000.00		2'459'942.14	
5000	Grundstücke			25'000.00		36'801.80	
5000.00	Grundstücke			25'000.00		36'801.80	
5010	Strassen/Verkehrswege	670'144.15		1'104'000.00		61'024.85	
5010.00	Strassen/Verkehrswege	670'144.15		1'104'000.00		61'024.85	
5030	Übrige Tiefbauten allgemein	9'217.65					
5030.00	Tiefbauten allg. Haushalt	9'217.65					
5032	Tiefbauten Abwasserbeseitigung	216'330.63		1'361'000.00		200'150.10	
5032.00	Tiefbauten Abwasserbeseitigung	216'330.63		1'361'000.00		200'150.10	
5034	Tiefbauten Elektrizitätsversorgung	89'912.13		30'000.00		125'412.52	
5034.00	Tiefbauten Elektrizitätsversorgung	89'912.13		30'000.00		125'412.52	
5040	Hochbauten	1'934'229.73		1'040'000.00		1'913'875.32	
5040.00	Hochbauten	1'611'957.39		904'000.00		1'524'195.25	
5040.40	Hochbauten EV	322'272.34		136'000.00		389'680.07	
5060	Mobilien	115'704.45		460'000.00		122'677.55	
5060.00	Mobilien	115'704.45		70'000.00		122'677.55	
5060.40	Mobilien EV			390'000.00			
52	Immaterielle Anlagen	104'193.05		360'900.00		90'616.35	
5200	Informatik	45'521.80		287'900.00		40'164.00	
5200.00	Informatik	45'521.80		287'900.00		40'164.00	
5290	Übrige immaterielle Anlagen	58'671.25		73'000.00		50'452.35	

12.5 Investitionsrechnung nach Sachgruppen

		Rechnung 2019		Budget 2019		Rechnung 2018	
		Ausgaben	Einnahmen	Ausgaben	Einnahmen	Ausgaben	Einnahmen
5290.00	Übrige immaterielle Anlagen	58'671.25		73'000.00		50'452.35	
56	Eigene Investitionsbeiträge	203'095.19				28'925.35	
5620	Investitionsbeiträge Gemeinden u. Gemeindeverbände	203'095.19				28'925.35	
5620.00	Investitionsbeiträge an Gemeinden und Gemeindeverbände	203'095.19				28'925.35	
59	Übertrag an Bilanz	514'524.15		20'000.00		242'640.00	
5900	Passivierte Einnahmen	514'524.15		20'000.00		242'640.00	
5900.00	Passivierte Einnahmen	514'524.15		20'000.00		242'640.00	
6	Investitionseinnahmen		3'857'351.13		4'400'900.00		2'822'123.84
63	Investitionsbeiträge für eigene Rechnung		314'524.15		20'000.00		242'640.00
6300	Investitionsbeiträge vom Bund						159'108.00
6300.00	Investitionsbeiträge vom Bund						159'108.00
6310	Investitionsbeiträge von Kantonen und Konkordaten		5'149.15				83'532.00
6310.00	Investitionsbeiträge von Kantonen und Konkordaten		5'149.15				83'532.00
6370	Investitionsbeiträge private Haushalte		309'375.00		20'000.00		
6370.00	Investitionsbeiträge von privaten Haushalten		309'375.00		20'000.00		
64	Rückzahlung von Darlehen		200'000.00				
6460	Rückzahlung Darlehen an priv. Org. ohne Erwerbszweck		200'000.00				
6460.00	Rückzahlung Darlehen Gen. Bonacasa		200'000.00				
69	Übertrag an Bilanz		3'342'826.98		4'380'900.00		2'579'483.84

12.5 Investitionsrechnung nach Sachgruppen

		Rechnung 2019		Budget 2019		Rechnung 2018	
		Ausgaben	Einnahmen	Ausgaben	Einnahmen	Ausgaben	Einnahmen
6900	Aktivierte Ausgaben		3'342'826.98		4'380'900.00		2'579'483.84
6900.00	Aktivierte Ausgaben		3'342'826.98		4'380'900.00		2'579'483.84
	Nettoinvestitionen		2'828'302.83		4'360'900.00		2'336'843.84