



# Einwohnergemeinde Pieterlen



# Jahresrechnung 2020

nach HRM2



## Inhaltsverzeichnis

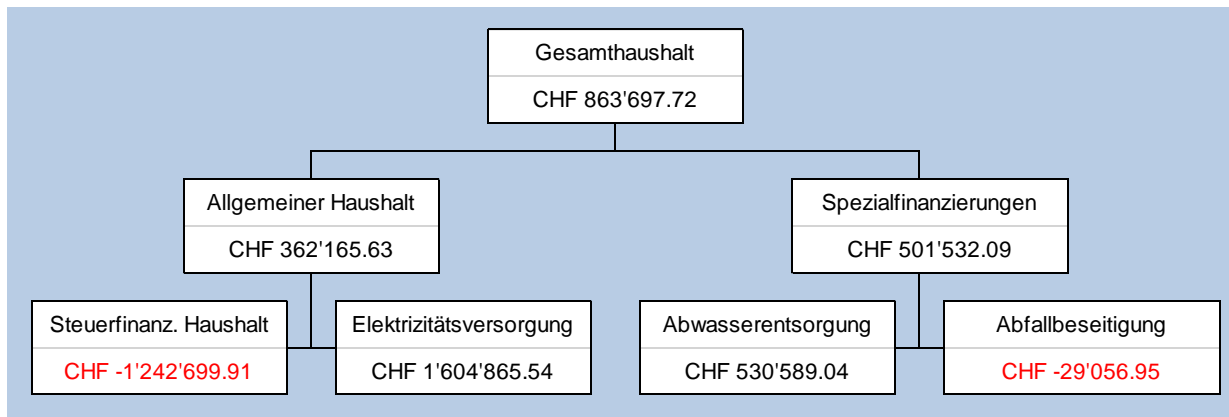
<b>0.</b>	<b>Auf einen Blick (Management Summary)</b>	Seite	1-2
<b>1.</b>	<b>Berichterstattung</b>		
1.1	Bericht	Seite	3
1.1.1	Erfolgsrechnung	Seite	3-4
1.1.2	Ergebnisse Spezialfinanzierungen gebührenfinanzierte Bereiche	Seite	4
1.1.3	Ergebnisse übrige Spezialfinanzierungen mit Gemeindereglement	Seite	4-5
1.1.4	Wesentliches zur ER Gesamthaushalt (Aufwand und Ertrag)	Seite	5-13
1.1.5	Investitionsrechnung	Seite	14
1.1.6	Bilanz	Seite	14-15
1.1.7	Nachkredite	Seite	15
1.1.8	Spezialfinanzierungen	Seite	16
<b>2.</b>	<b>Eckdaten</b>		
2.1	Übersicht	Seite	17
2.2	Selbstfinanzierung und Finanzierungsergebnis	Seite	18
2.3	Gestufter Erfolgsausweis Gesamthaushalt	Seite	19
2.3.1	Gestufter Erfolgsausweis Allg. Haushalt	Seite	20
2.3.1.1	Gestufter Erfolgsausweis Steuerfinanzierter Haushalt	Seite	21
2.3.1.2	Gestufter Erfolgsausweis Elektrizität	Seite	22
2.3.2	Gestufter Erfolgsausweis SF Abwasserentsorgung	Seite	23
2.3.3	Gestufter Erfolgsausweis SF Abfallbeseitigung	Seite	24

<b>3.</b>	<b>Bilanz</b>	Seite	25
<b>4.</b>	<b>Funktionen</b>		
4.1	Erfolgsrechnung nach Funktionen (inkl. Kommentar)	Seite	26-31
4.2	Investitionsrechnung nach Funktionen	Seite	32
<b>5.</b>	<b>Sachgruppen</b>		
5.1	Erfolgsrechnung nach Sachgruppen	Seite	33
5.2	Investitionsrechnung nach Sachgruppen	Seite	34
<b>6.</b>	<b>Geldflussrechnung</b>	Seite	35-40
<b>7.</b>	<b>Finanzkennzahlen</b>		
7.1	Gesamthaushalt	Seite	41-42
7.2	Allg. Haushalt	Seite	42
7.3	Spezialfinanzierung Abwasser	Seite	43
7.4	Spezialfinanzierung Abfall	Seite	43
<b>8.</b>	<b>Antrag der Exekutive</b>	Seite	44-45
<b>9.</b>	<b>Bestätigungsbericht</b>	Seite	46-47
<b>10.</b>	<b>Genehmigung Jahresrechnung</b>	Seite	48
<b>11.</b>	<b>Anhang</b>		
11.1	Regelwerk		
11.1.1	Angewendetes Regelwerk	Seite	49
11.1.2	Bewertung Finanzvermögen	Seite	49-51
11.1.3	Bewertung Verwaltungsvermögen	Seite	51

11.1.4	Aktivierungsgrenzen	Seite	51
11.1.5	Bestehendes Verwaltungsvermögen	Seite	51
11.2	Grundlagen der Jahresrechnung	Seite	52
11.3	Eigenkapitalnachweis	Seite	53
11.4	Rückstellungsspiegel	Seite	54
11.5	Beteiligungsspiegel	Seite	55-56
11.6	Gewährleistungsspiegel	Seite	57
11.7	Anlagespiegel	Seite	58-60
11.8	Kreditkontrolle		
	11.8.1 Verpflichtungskredite Investitionsrechnung	Seite	61-63
	11.8.2 Nachkredite Erfolgsrechnung	Seite	64-67
11.9	Wiederbeschaffungswert Abwasserentsorgung	Seite	68
<b>12.</b>	<b>Details zur Jahresrechnung</b>		
12.1	Bilanz	Seite	69-81
12.2	Erfolgsrechnung nach Funktionen	Seite	82-122
12.3	Erfolgsrechnung nach Sachgruppen	Seite	123-151
12.4	Investitionsrechnung nach Funktionen	Seite	152-159
12.5	Investitionsrechnung nach Sachgruppen	Seite	160-162

### 0 Auf einen Blick (Management Summary)

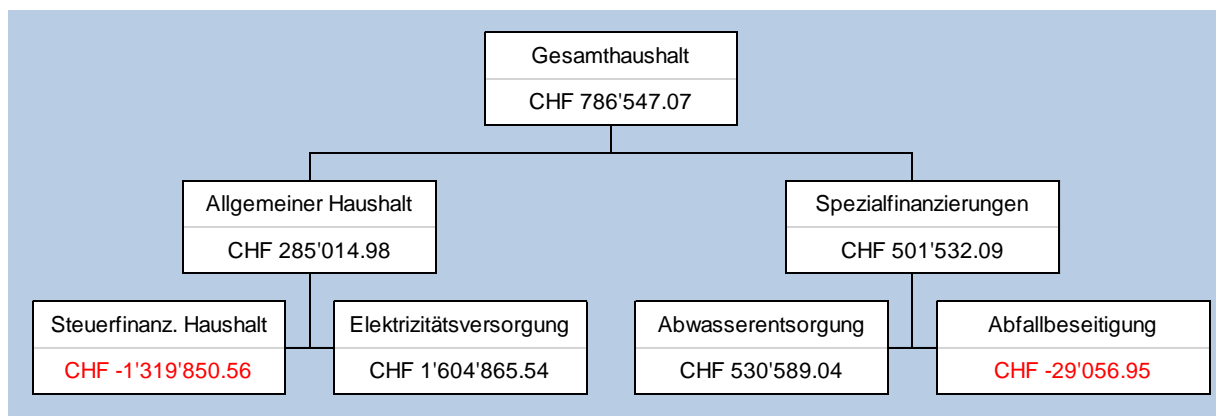
Die **Ergebnisse** setzen sich **vor den zusätzlichen Abschreibungen** im Detail wie folgt zusammen:



Das positive Ergebnis im Gesamthaushalt resultiert aus den Bereichen Elektrizitätsversorgung und der Spezialfinanzierung Abwasserentsorgung.

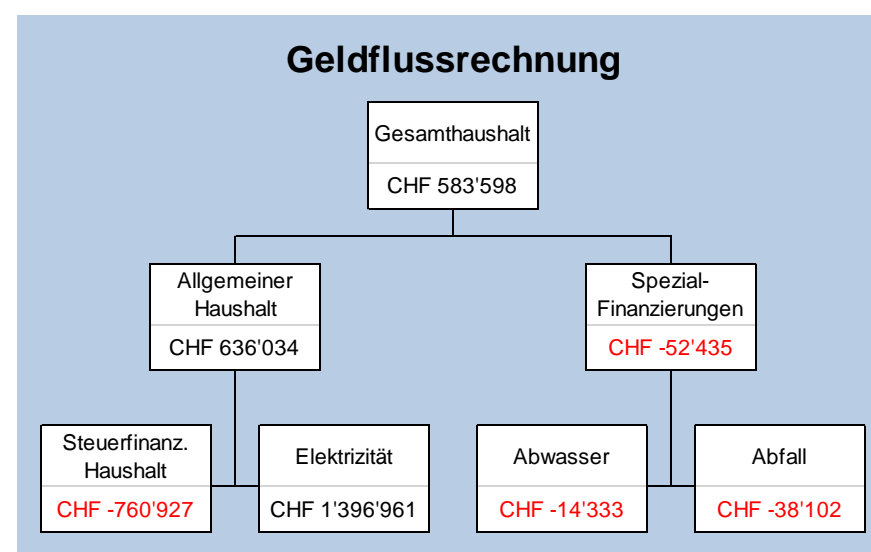
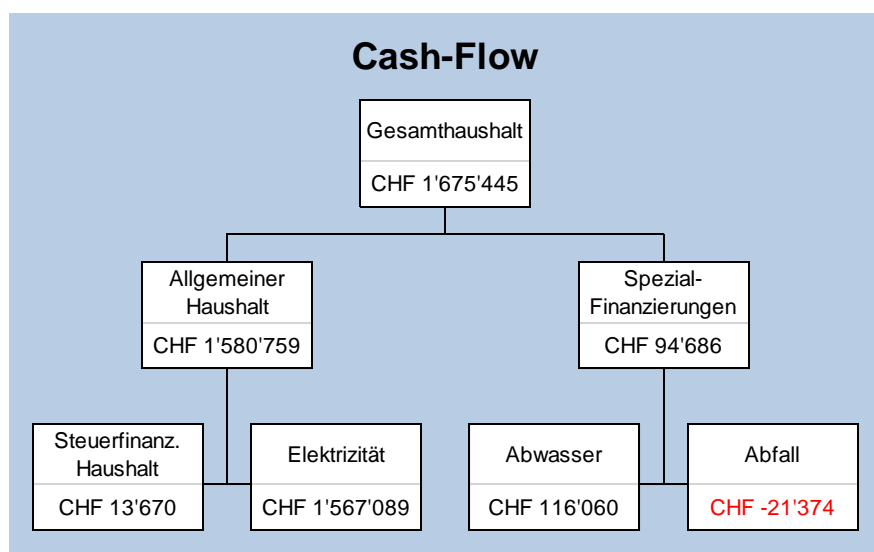
Nach HRM2 müssen **zusätzliche Abschreibungen** (Art. 84 GV) vorgenommen und in die **finanzpolitische Reserve** (Eigenkapital) eingelegt werden, wenn im Allgemeinen Haushalt ein Ertragsüberschuss ausgewiesen wird und die Nettoinvestitionen höher als die ordentlichen Abschreibungen ausfallen. Im Allgemeinen Haushalt müssen demzufolge **CHF 77'150.65** zusätzliche Abschreibungen vorgenommen und in die finanzpolitische Reserve eingelegt werden.

Nach **Vornahme der zusätzlichen Abschreibungen** sehen die **definitiven Ergebnisse** folgendermassen aus:



Die **Geldflussrechnung** setzt sich folgendermassen zusammen:

Zusammenfassung nach Tätigkeit		2020	2019
Total Geldfluss aus betrieblicher Tätigkeit	<b>= Cash-Flow</b>	1'675'444.78	1'015'781.99
Total Geldfluss aus Investitionstätigkeit		-2'713'292.52	-4'182'314.89
Total Geldfluss aus Finanzierungstätigkeit (allg. Haushalt)		1'621'445.97	2'868'290.18
<b>Total Geldfluss (alle)</b>		<b>583'598.23</b>	<b>-298'242.72</b>



Der **Cash-Flow** entspricht dem Geldfluss aus betrieblicher Tätigkeit und gibt an, wie viele liquide Mittel uns in der Berichtsperiode zufließen und somit inwiefern wir in der Lage sind, Investitionen aus eigener Tasche zu finanzieren.

Bei der **Geldflussrechnung** werden nebst dem Geldfluss aus betrieblicher Tätigkeit auch die Ein- und Auszahlungen für Investitionen und die Finanzierungen mitberücksichtigt.

In der Berichtsperiode konnten Investitionen für insgesamt CHF 1'675'444.78 aus eigener Tasche finanziert werden. Der Fehlbetrag zur Investitionstätigkeit von CHF 2'713'292.52, d.h. CHF 1'037'847.74 musste fremdfinanziert werden. Der Überschuss aus der Finanzierungstätigkeit von CHF 583'598 konnte in die Liquiditätsreserve eingelegt werden.

## 1 Berichterstattung

### 1.1 Bericht

#### Allgemeines

Die Jahresrechnung 2020 wurde nach dem Rechnungslegungsmodell HRM2, gemäss Art. 70 Gemeindegesetz (GG, [BSG 170.11]), erstellt. Die Gemeinde Pieterlen war **Testgemeinde** im Sinne der Übergangsbestimmungen der Gemeindeverordnung vom 17.10.2012, Ziff. 2 (GV [BSG 170.111]) und führte HRM2 erstmals per 1.1.2014 ein.

#### 1.1.1 Erfolgsrechnung

##### Ergebnis Gesamthaushalt

Im Gesamthaushalt wird ein **Ertragsüberschuss** von **CHF 786'547.07** erarbeitet. Budgetiert wurde ein Aufwandüberschuss von CHF 79'563.00. Die Besserstellung gegenüber dem Budget 2020 beträgt CHF 866'110.07.

##### Ergebnis Allgemeiner Haushalt

Der Allgemeine Haushalt schliesst nach Vornahme der zusätzlichen Abschreibungen mit einem **Ertragsüberschuss** von **CHF 285'014.98** ab. In diesem Ergebnis ist der Ertragsüberschuss der Elektrizitätsversorgung enthalten. Budgetiert wurde ein **ausgeglichenes** Resultat.

Folgende Besserstellungen konnten im 2020 gegenüber dem Budget 2020 realisiert werden (Details gemäss Seite 11-13):

- Belastung Finanz- und Lastenausgleich (FILAG)	CHF	246'222	☹️
- Entlastung Abschreibungen	CHF	6'808	😊
- Übrige Einsparungen	CHF	138'680	😊
- Zunahme Ertragsüberschuss Energieversorgung (ohne Abschr.)	CHF	409'598	😊
- Zunahme Fiskalerträge	CHF	806'588	😊
- <b>Total Besserstellungen vor Einlagen/Entnahmen Finanzpolitische Reserven</b>	<b>CHF</b>	<b>1'115'452</b>	😊
- Einlagen bzw. Entnahmen Finanzpolitische Reserve	CHF	830'437	☹️
- <b>Total Besserstellung Allg. Haushalt</b>	<b>CHF</b>	<b>285'015</b>	😊

##### Ergebnis Steuerfinanzierter Haushalt (Allg. Haushalt ohne Elektrizitätsversorgung)

Der Steuerfinanzierte Haushalt schliesst nach Vornahme der zusätzlichen Abschreibungen von CHF 77'150.65 mit einem **Aufwandüberschuss** von **CHF 1'319'850.56** ab. Budgetiert wurde ein Aufwandüberschuss von CHF 1'163'343.00. Die Schlechterstellung gegenüber dem Budget 2020 beträgt CHF 156'507.56.

**Ergebnis Elektrizitätsversorgung**

In der Elektrizitätsversorgung (Funktion 8711) wird ein **Ertragsüberschuss** von **CHF 1'604'865.54** erwirtschaftet. Budgetiert wurde ein Ertragsüberschuss von CHF 1'163'343.00. Die Besserstellung gegenüber dem Budget 2020 beträgt CHF 441'522.54.

**1.1.2 Ergebnisse Spezialfinanzierungen gebührenfinanzierte Bereiche (gem. Art. 30 Bst. B FHDV)****SF Abwasserentsorgung**

Die Abwasserentsorgung (Funktion 7201) erzielt einen **Ertragsüberschuss** von **CHF 530'589.04**. Budgetiert wurde ein Aufwandüberschuss von CHF 103'724.00. Das Budget 2020 konnte somit um CHF 634'313.04 verbessert werden.

Die Anschlussgebühren von CHF 295'800.00 werden nach HRM2 in der Erfolgsrechnung erfasst und können an die jährliche Einlage in den Werterhalt (Wiederbeschaffungswert) angerechnet werden. Dadurch fällt die Einlage gegenüber dem Budget 2020 um CHF 274'830.00 tiefer aus. Die Erträge sind aufgrund der angestiegenen Einwohnerzahlen und aufgrund des höheren Wasserverbrauchs um CHF 228'574.03 höher ausgefallen und der Betriebs- und Sachaufwand konnte um CHF 130'909.01 reduziert werden.

Der Saldo der Spezialfinanzierung Rechnungsausgleich (Konto 29002.00) beträgt per 31.12.2020 CHF 1'939'366.91.

Der Saldo der Spezialfinanzierung Werterhalt (Konto 29302.00) beträgt per 31.12.2020 CHF 2'837'023.94.

**SF Abfallbeseitigung**

Die Abfallbeseitigung (Funktion 7301) erwirtschaftet einen **Aufwandüberschuss** von **CHF 29'056.95**. Budgetiert wurde ein Ertragsüberschuss von CHF 24'161.00. Die Verschlechterung gegenüber dem Budget 2020 beträgt CHF 53'217.95 und ist hauptsächlich auf den höheren Betriebs- und Sachaufwand i. Z. mit den Corona-Massnahmen zurückzuführen, da das Papier und das Karton mit dem Hauskehricht entsorgt werden konnte.

Der Saldo der Spezialfinanzierung (Konto 29003.00) beträgt per 31.12.2020 CHF 228'623.01.

**1.1.3 Übrige Spezialfinanzierungen mit Gemeindereglement****SF Feuerwehr**

Die Feuerwehr (Funktion 1506) schliesst mit einem **Ertragsüberschuss** von **CHF 40'248.19** ab. Budgetiert wurde ein Aufwandüberschuss von CHF 32'534.00. Die Besserstellung gegenüber dem Budget 2020 beträgt CHF 72'782.19 und ist aufgrund des geringeren Beitrages an den Verband LEPIME von CHF 40'337.00 und der Mehreinnahmen von CHF 26'295.20 entstanden.

Der Saldo der Spezialfinanzierung (Konto 29000.50) beträgt per 31.12.2020 CHF 367'978.24.

**SF Tagesschule**

Die Tagesschule (Funktion 2180) erarbeitet einen **Ertragsüberschuss zu den Norm-Lohnkosten** von **CHF 149'884.37**. Budgetiert wurde ein Ertragsüberschuss von CHF 90'550.00. Die Rechnung 2020 ist daher um CHF 59'334.37 besser ausgefallen. Die Besserstellung ist auf die höheren Betreuungsstunden bei praktisch unverändertem Aufwand zurückzuführen.

Der Saldo der Spezialfinanzierung (Konto 29306.20) beträgt per 31.12.2020 CHF 321'744.83.



**SF Kindertagesstätte**

Die KITA LUNA (Funktion 5451) rechnet mit einem **Aufwandüberschuss zu den Norm-Betriebskosten** von **CHF 107'217.13** ab. Budgetiert wurde eine Entnahme von CHF 38'720.00. Die Schlechterstellung gegenüber dem Budget 2020 beträgt CHF 68'497.13. Die Verschlechterung ist hauptsächlich auf die Covid-19-Situation zurückzuführen, da aufgrund der vorgegebenen Schutzmassnahmen die Personalkosten stark angestiegen sind. Die Tarife müssen deshalb per 01.08.2021 überprüft und bei Bedarf angepasst werden. Der Vorschuss für die Spezialfinanzierung (Konto 29306.50) beträgt per 31.12.2020 CHF 6'174.33.

**SF Sozialdienst**

Die Bildung dieser Spezialfinanzierung wurde an der GV vom 5. Dezember 2018 beschlossen. Die Spezialfinanzierung bezweckt die Bereitstellung von Mitteln zur Finanzierung des Sozialdienstes.

Der Sozialdienst (Funktion 5790) schliesst mit einem **Aufwandüberschuss von CHF 4'032.50** ab. Budgetiert wurde ein Aufwandüberschuss von CHF 4'215.00. Die Besserstellung beträgt CHF 182.50.

Der Saldo der Spezialfinanzierung (Konto 29306.57) beträgt per 31.12.2020 CHF 105'125.64.

**SF Liegenschaft Finanzvermögen „alte Landstrasse 14“**

Die Bildung dieser Spezialfinanzierung wurde an der GV vom 7. Juni 2017 beschlossen. Die Spezialfinanzierung bezweckt die Bereitstellung von Mitteln zur Finanzierung des betriebsbedingten Wertverzehr und des aperiodischen Unterhalts der Liegenschaft.

Die Spezialfinanzierung schliesst im 2020 mit einem **Ertragsüberschuss von CHF 41'935.25** ab. Budgetiert wurde ein Ertragsüberschuss von CHF 43'500.00. Die Verschlechterung beträgt lediglich CHF 1'564.75.

Der Saldo der SF (Konto 29306.90) beträgt per 31.12.2020 CHF 46'317.92.

**1.1.4 Wesentliches zur Erfolgsrechnung Gesamthaushalt (Aufwand und Ertrag)****1.1.4.1 Personalaufwand**

		Rechnung 2020	Budget 2020	Rechnung 2019
<b>30</b>	<b>Personalaufwand</b>	<b>5'520'220.88</b>	<b>5'175'462.00</b>	<b>4'910'605.09</b>
300	Behörden und Kommissionen	154'032.95	169'500.00	122'043.40
301	Löhne Verwaltungs- und Betriebspersonal	3'991'503.11	3'836'000.00	3'740'048.14
302	Löhne der Lehrkräfte	383'034.95	349'100.00	298'793.80
303	Temporäre Arbeitskräfte	23'563.75		37'103.25
305	Arbeitgeberbeiträge	725'123.10	679'422.00	631'129.55
309	Übriger Personalaufwand	242'963.02	141'440.00	81'486.95

Wie aus der Tabelle ersichtlich, sind die Personalkosten gegenüber dem Budget 2020 um 6.7% und gegenüber der Rechnung 2019 um 12.4% angestiegen.

Die **Veränderungen gegenüber der Rechnung 2019** sind hauptsächlich auf folgendes zurückzuführen:

<b>300</b>	<b>Behörden und Kommiss.</b>	<b>+ CHF</b>	<b>31'989.55</b>	Neues Entschädigungsreglement ab 1.1.2020
<b>301</b>	<b>Löhne Verwaltungs-/Betriebspersonal:</b>			
0220	Allg. Dienste (Verwaltung)	+ CHF	36'947.15	Doppelbelastung infolge Krankheitsausfall und zusätzliche Stellenprocente. Rückerstattung Taggeldversicherung von CHF 20'177.05, Konto 0220.4260.00
2170	Hausdienst	+ CHF	44'728.85	Aufgrund der Schulraumerweiterungen (u.a. Modularbau) müssen zusätzliche Gebäude gereinigt werden.
2180	Tagesschule	+ CHF	9'002.10	Zunahme Kinder am Mittagstisch. Ausgleich über Eltern- und Kantonsbeiträge. Der Allg. Haushalt wird dadurch nicht belastet (Spezialfinanzierung)
2190	Schulleitung	+ CHF	9'551.55	Aufstockung der Stellenprocente ab Juli 2020 um 23%
2197	Schulsozialarbeit	+ CHF	11'285.05	Aufstockung der Stellenprocente von 50% auf 70%
5451	Kindertagesstätte	+ CHF	68'499.75	Zus. Personalaufwand (Ausgleich über Spezialfinanzierung Kindertagesstätte)
5790	Sozialdienst	+ CHF	43'208.85	Aufstockung Stellenprocente (Ausgleich über Spezialfinanzierung Sozialdienst)
6150	Werkhof	+ CHF	24'965.80	Doppelbelastung infolge Krankheitsausfall und zusätzliche Stellenprocente.
			<b>+ CHF 248'189.10</b>	Rückerstattung Taggeldversicherung von CHF 43'495.50, Konto 6150.4260.00
<b>302</b>	<b>Tagesschule</b>	<b>+ CHF</b>	<b>85'621.15</b>	Zunahme Betreuungsstunden. Ausgleich über Eltern- und Kantonsbeiträge. Der Allg. Haushalt wird dadurch nicht belastet (Spezialfinanzierung)
<b>303</b>	<b>Temporäre Arbeitskräfte</b>	<b>- CHF</b>	<b>13'539.50</b>	Festanstellung ab Oktober 2020
<b>305</b>	<b>Arbeitgeberbeiträge</b>	<b>+ CHF</b>	<b>93'993.55</b>	Sozialversicherungsbeiträge auf zus. Löhne Verwaltungs-/Betriebspersonal
<b>309</b>	<b>Überzeit und Ferien</b>	<b>+ CHF</b>	<b>158'571.00</b>	Rückstellung gemäss HRM2 ist zwingend, sobald > 2% des Personalaufwandes. Dieser Wert wurde im 2020 erstmals überschritten.
			<b>+ CHF 604'824.85</b>	

## 1.1.4.2 Sachaufwand

		Rechnung 2020	Budget 2020	Rechnung 2019
<b>31</b>	<b>Sach- und übriger Betriebsaufwand</b>	<b>4'905'105.86</b>	<b>5'159'011.00</b>	<b>4'703'363.50</b>
310	Material- und Warenaufwand	444'141.05	509'815.00	432'467.01
311	Nicht aktivierbare Anlagen	263'052.97	280'870.00	238'248.63
312	Ver- und Entsorgung	1'669'620.92	1'598'000.00	1'596'731.94
313	Dienstleistungen und Honorare	1'323'182.47	1'290'959.00	1'208'383.24
314	Baulicher Unterhalt	524'029.43	588'300.00	536'266.61
315	Unterhalt Mobilien u. immater. Anlagen	299'529.47	282'180.00	270'700.90
316	Mieten, Leasing, Pachten, Benützungsgb.	99'465.60	103'465.00	91'014.05
317	Spesenentschädigungen	99'062.95	233'422.00	125'225.12
318	Wertberichtigungen auf Forderungen	183'021.00	272'000.00	204'326.00

Der Sachaufwand ist gegenüber dem Budget 2020 um 4.9% gesunken und gegenüber der Rechnung 2019 um 4.3% angestiegen.

**310 Material- und Warenaufwand:**

Der Material- und Warenaufwand konnte gegenüber dem Budget 2020 um 12.9% reduziert werden. Gegenüber der Rechnung 2019 ist er um 2.7% leicht angestiegen.

**311 Nicht aktivierbare Anlagen:**

Dieser Aufwand ist gegenüber dem Budget 2020 um 6.3% gesunken und gegenüber der Rechnung 2019 um 10.4% angestiegen.

**312 Ver- und Entsorgung:**

Der Mehraufwand gegenüber dem Vorjahr ist auf die höheren Strom-/Netzpreise zurückzuführen.

**313 Dienstleistungen und Honorare:**

Der Mehraufwand gegenüber dem Vorjahr ist hauptsächlich auf die Corona-Massnahmen in der Kehrrichtentsorgung zurückzuführen, da das Papier und das Karton mit dem Hauskehricht entsorgt werden konnte.

**314 Baulicher Unterhalt:**

Der bauliche Unterhalt konnte gegenüber dem Budget 2020 um 10.9% und gegenüber der Rechnung 2019 um 2.3% reduziert werden.

**315 Unterhalt Mobilien und immat. Anlagen:**

Der Mehraufwand ist auf die Zählereichungen in der Energieversorgung zurückzuführen.

**316 Mieten und Benützungsgbühren:**

Die Mieten sind gegenüber dem Budget 2020 etwas gesunken. Der leichte Mehraufwand gegenüber der Rechnung 2019 ist dem Heizölverbrauch der Kita zuzuschreiben.

**317 Spesenentschädigungen:**

Die Spesenentschädigungen konnten sowohl gegenüber dem Budget 2020 als auch gegenüber der Rechnung 2019 verringert werden.

**318 Wertberichtigungen auf Forderungen:**

Die Steuerforderungsverluste sind gegenüber dem Vorjahr um CHF 36'758.00 gesunken.

**1.1.4.3 Abschreibungen****Bestehendes Verwaltungsvermögen (Übergangsbestimmungen Ziff. 4.1.1 bis 4.1.4 GV)**

Das bestehende Verwaltungsvermögen per 1.1.2014 wurde zu Buchwerten in HRM2 übernommen.

Der Abschreibungssatz von **10%** wurde an der Gemeindeversammlung vom 4. Dezember 2013 mit dem Budget 2014 genehmigt. Im 2020 wurden auf dem bestehenden Verwaltungsvermögen **lineare Abschreibungen** von **CHF 473'686.47** vorgenommen.

**Neues Verwaltungsvermögen ab 1.1.2014**

Ab 2014 werden die ordentlichen Abschreibungen nach Anlagekategorien (Anhang 2 GV), und Nutzungsdauer (gemäss Anhang 2 GV) der neuen, d.h. nach Einführung von HRM2 erstellten Vermögenswerte berechnet. Die Abschreibungen erfolgen linear nach Nutzungsdauer.

**Übersicht Abschreibungen**

		Rechnung 2020	Budget 2020	Rechnung 2019
33/36	<b>Abschreibungen Verwaltungsvermögen</b>	<b>1'108'981.40</b>	<b>1'115'789.00</b>	<b>1'045'434.99</b>
330	<b>Sachanlagen VV</b>	<b>998'660.21</b>	<b>1'007'824.00</b>	<b>942'522.18</b>
332	<b>Abschreibungen immaterielle Anlagen</b>	<b>82'530.19</b>	<b>81'797.00</b>	<b>75'121.81</b>
366	<b>Abschreibungen Investitionsbeiträge</b>	<b>27'791.00</b>	<b>26'168.00</b>	<b>27'791.00</b>
38	<b>Zusätzliche Abschreibungen</b>	<b>356'845.12</b>	<b>134'100.00</b>	<b>428'849.75</b>
3894	Einlagen in finanzpolitische Reserven	77'150.65		192'386.61

**Zusätzliche Abschreibungen** (Art. 84 GV, Allg. Haushalt ohne Spezialfinanzierungen)

Zusätzliche Abschreibungen werden vorgenommen, wenn im Rechnungsjahr

- a) in der Erfolgsrechnung Allg. Haushalt ein Ertragsüberschuss ausgewiesen wird und
- b) die ordentlichen Abschreibungen im Allg. Haushalt kleiner als die Nettoinvestitionen im Allg. Haushalt sind.

Im 2020 wurden im Allg. Haushalt Nettoinvestitionen von CHF 1'105'551.88 getätigt.

Die planmässigen Abschreibungen im Allg. Haushalt betragen CHF 1'028'401.23.

Der Selbstfinanzierungsfehlbetrag aus Abschreibungen Allg. Haushalt beträgt CHF 77'150.65.

Der Ertragsüberschuss im Allg. Haushalt beträgt vor den zusätzlichen Abschreibungen CHF 362'165.63.

Somit müssen im 2020 zusätzliche Abschreibungen von **CHF 77'150.65** vorgenommen und in die finanzpolitische Reserve (EK) eingelegt werden.

#### 1.1.4.4 Steuern (Fiskalertrag)

Steueranlage: 1,65-fache der einfachen Steuer (unverändert)

Liegenschaftssteuer: 1,2 Promille des amtlichen Wertes (unverändert)

Der Fiskalertrag 2020 fällt gegenüber dem Budget um 7.3% und gegenüber dem Vorjahr um 9.3% höher aus.

		Rechnung 2020	Budget 2020	Rechnung 2019
<b>40</b>	<b>Fiskalertrag</b>	<b>9'966'458.25</b>	<b>9'287'100.00</b>	<b>9'119'546.65</b>
<b>400</b>	<b>Direkte Steuern natürliche Personen</b>	<b>7'859'625.05</b>	<b>7'259'000.00</b>	<b>7'115'332.80</b>
4000	Einkommenssteuern natürliche Personen	6'858'697.85	6'558'000.00	6'369'465.00
4001	Vermögenssteuern nat. Personen	549'648.45	436'000.00	487'259.00
4002	Quellensteuern natürliche Personen	451'278.75	265'000.00	258'608.80
<b>401</b>	<b>Direkte Steuern juristische Personen</b>	<b>731'497.05</b>	<b>760'700.00</b>	<b>867'646.25</b>
4010	Gewinnsteuern juristische Personen	698'513.45	724'100.00	833'315.90
4011	Kapitalsteuern juristische Personen	32'589.50	34'600.00	32'297.65
4019	Übrige direkte Steuern juristische Personen	394.10	2'000.00	2'032.70
<b>402</b>	<b>Übrige direkte Steuern</b>	<b>1'338'412.15</b>	<b>1'233'000.00</b>	<b>1'100'033.60</b>
4021	Grundsteuern	983'301.30	890'000.00	834'960.00
4022	Vermögensgewinnsteuern	304'368.70	300'000.00	240'303.15
4024	Erbschafts- und Schenkungssteuern	9'395.10	10'000.00	2'178.60
4029	Eingang abgeschriebene Steuern	41'347.05	33'000.00	22'591.85
<b>403</b>	<b>Besitz- und Aufwandsteuern</b>	<b>36'924.00</b>	<b>34'400.00</b>	<b>36'534.00</b>
4033	Hundesteuer	32'900.00	28'400.00	30'400.00
4039	Übrige Besitz- und Aufwandsteuer	4'024.00	6'000.00	6'134.00

Die Liegenschaftssteuern (4021) fallen aufgrund der allgemeinen Neubewertung und der Bautätigkeit gegenüber dem Budget um 10.5% und gegenüber dem Vorjahr um 17.8% höher aus. In CHF beträgt die Besserstellung CHF 93'301.30 bzw. CHF 148'341.30.

Die Steuereinnahmen (Einkommens- und Vermögenssteuern) der natürlichen Personen übersteigen das Budget um 8.3% und das Vorjahr um 10.5%. Die **Einkommenssteuern** (4000) der **natürlichen Personen** (NP) verteilen sich wie folgt auf die einzelnen Steuerjahre:

Steuerjahr		Rechnung 2020	Budget 2020	Veränderung
TOTAL		6'503'780.60	6'558'000.00	-0.8%
2019	131'295.60			
2018	224'970.35			
2017	-15'179.55			
2016	-4'723.65			
2015	2'719.05			
2012-2014	51'260.80	390'342.60		6.0%
<b>4000 Zwischentotal Einkommenssteuern</b>		<b>6'894'123.20</b>		<b>5.1%</b>
Lotteriegewinnsteuern NP		0.00		0.0%
Nach- und Strafsteuern NP		14'760.55		0.2%
Steuerteilungen NP		-48'306.10		-0.7%
Pauschale Steueranrechnung NP		-1'879.80		0.0%
<b>4000 Einkommenssteuern NP</b>		<b>6'858'697.85</b>	<b>6'558'000.00</b>	<b>4.6%</b>

Bei den juristischen Personen sind die Steuereinnahmen (Gewinn- und Kapitalsteuern) gegenüber dem Budget um 3.8% und gegenüber dem Vorjahr um 15.7% tiefer ausgefallen.

Die **Gewinnsteuern** (4010) der **juristischen Personen** (JP) verteilen sich wie folgt auf die einzelnen Steuerjahre:

Steuerjahr		Rechnung 2020	Budget 2020	Veränderung
TOTAL		677'734.45	724'100.00	-6.4%
2019	-18'745.25			
2018	-23'868.70			
2017	13'564.60			
2016	368.25			
2015	149.60	-28'531.50		-3.9%
		649'202.95		-10.3%
Steuerteilungen JP		40'383.50		5.6%
Übr. Gewinnsteuer JP		8'927.00		1.2%
<b>4010 Gewinnsteuern juristische Personen</b>		<b>698'513.45</b>	<b>724'100.00</b>	<b>-3.5%</b>

Allg. Haushalt: Wesentliche Veränderungen gegenüber:		Budget 2020	Rechnung 2019
<b>FINANZ- UND LASTENAUSGLEICH</b>			
2110.3611.00	Lehrergehälter Kindergarten	22'835	31'891
2120.3611.00	Lehrergehälter Primarstufe	159'275	68'173
2130.3611.00	Lehrergehälter Sekundarstufe	53'222	112'482
5320.3631.00	Ergänzungsleistungen	-31'088	57'855
5410.3631.00	Familienzulagen	-7'132	-5'857
5799.3611.00	Lastenausgleich Sozialhilfe (z. L. Gemeinde)	-67'736	140'201
6291.3631.00	Gemeindeanteil Öffentlicher Verkehr	-7'614	24'345
9300.3621.60	Neue Aufgabenteilung	-4'066	21'888
9300.4621.50	Mindestausstattung	E -78'998	76'570
9300.4621.61	Soziodemografischer Zuschuss	E 4'529	4'866
9300.4622.70	Disparitätenabbau	E -54'056	83'516
		<b>246'222</b>	<b>286'024</b>
<b>ABSCHREIBUNGEN</b>			
0220	Allgemeine Dienste (Verwaltung)	-10'305	0
0290	Verwaltungsliegenschaft Hauptstrasse	-2'080	3'641
0292	Mehrzweckgebäude	1'232	
1506	LEPIME	1'540	0
2110	Kindergarten	-715	1'785
2120	Primarstufe	1'857	1'884
2130	Sekundarstufe	-2'500	
2170	Schulliegenschaften	7'754	27'193
2190	Schulleitung und Schulverwaltung	2'474	-106
3410	Sport	-734	547
3420	Freizeit	2'303	2'303
5451	Kindertagesstätte	8'273	6'627
6150	Gemeindestrassen	-2'373	9'183
7201	Abwasserbeseitigung	-8'370	1'118
7301	Abfallentsorgung	450	450
7900	Raumordnung allg.	-598	
8711	Elektrizität	-3'393	8'920
9901	Bisheriges Verwaltungsvermögen (vor 2014)	-1'626	0
		<b>-6'808</b>	<b>63'546</b>

<b>0</b>	<b>ALLGEMEINE VERWALTUNG</b>				
0110	Legislative	-15'700		-17'141	
0120	Exekutive	-25'210		48'624	
0220	Allgemeine Dienste (Verwaltung)	94'337		224'271	
029	Verwaltungsliegenschaften	-15'949	<b>37'478</b>	-20'041	<b>235'713</b>
<b>1</b>	<b>ÖFF. ORDNUNG U. SICHERHEIT, VERTEIDIGUNG</b>				
1110	Öffentliche Sicherheit	15'296		24'827	
1400	Allg. Rechtswesen	21'086		11'348	
16	Militär und Zivilschutz	-4'967	<b>31'415</b>	7'188	<b>43'362</b>
<b>2</b>	<b>BILDUNG</b>				
2110	Kindergarten	-1'843		1'020	
2120	Primarstufe	-116'045		-17'259	
2130	Sekundarstufe I	-41'159		-1'029	
2140	Musikschule	-1'256		40'388	
2170	Schulliegenschaften	17'626		40'154	
2190	Schulleitung und Schulverwaltung	14'934		44'003	
2193	Schulveranstaltungen	-7'586		-11'779	
2197	Schulsozialarbeit	-1'190		2'581	
2910	Schulkommission	-12'556	<b>-149'075</b>	-7'563	<b>90'517</b>
<b>3</b>	<b>KULTUR, SPORT UND FREIZEIT, KIRCHE</b>				
31	Denkmalpflege und Heimatschutz	30		-20'000	
32	Übrige Kultur	3'145		11'933	
33	Massenmedien	-3'709	E	-9'611	
34	Sport und Freizeit	-1'240		2'430	
35	Kirche	5'000	<b>10'644</b>	5'000	<b>8'973</b>
<b>4</b>	<b>GESUNDHEIT</b>				
43	Gesundheitsprävention (inkl. Schulgesundheit)	1'930		6'867	
49	Übriges Gesundheitswesen	-2'145	<b>-215</b>	4'048	<b>10'914</b>
<b>5</b>	<b>SOZIALE SICHERHEIT</b>				
5444	Offene Kinder- und Jugendarbeit	-5'246		2'398	
5450	Leistungen an Familien (bis 2019 Selbstbehalt KITA)			36'613	
5590	Beiträge an Beschäftigungsprogramme	0		-3'020	
5791	Sozialbehörde		<b>-5'246</b>	-1'794	<b>34'197</b>



<b>6 VERKEHR</b>				
6150	Gemeindestrassen		-40'249	-28'523
6155	Parkplätze	E	25'345	-1'885
62	Öffentlicher Verkehr		27'228	13'696
			<b>-38'366</b>	<b>-12'942</b>
<b>7 UMWELTSCHUTZ UND RAUMORDNUNG</b>				
7201	Abwasserentsorgung		8'370	-1'118
7710	Friedhof und Bestattung allgemein		-7'261	2'264
7792	Hundetoiletten	E	-28	-1'050
790	Raumordnung		17'298	1'781
			<b>18'436</b>	<b>3'977</b>
<b>8 VOLKSWIRTSCHAFT</b>				
82	Forstwirtschaft (Wald)		8'508	8'508
84	Tourismus	E	-988	-1'055
85	Industrie, Gewerbe, Handel		19'035	19'035
8711	Elektrizität	E	438'130	46'699
			<b>-409'598</b>	<b>-18'101</b>
<b>9 FINANZEN UND STEUERN</b>				
9100	Allgemeine Gemeindesteuern	E	672'379	748'651
9101	Sondersteuern	E	778	-31'506
9102	Liegenschaftssteuern	E	87'006	145'512
9500	Erbschafts- und Schenkungssteuer	E	46'425	54'246
9610	Zinsen		-50'383	-21'573
9630	Liegenschaften des Finanzvermögens	E	1'919	-15'380
9631	SF Liegenschaft FV "alte Landstrasse 14"			
9690	Finanzvermögen	E	-3'861	-6'217
9710	Rückverteilung CO2-Abgabe	E	-3'038	-2'518
9900	Systembedingte Zusatzabschreibungen (Einlage in finanzpolitische Reserve)		830'437	-115'236
			<b>-21'555</b>	<b>-1'029'596</b>
<b>Übrige Veränderungen:</b>			<b>1'652</b>	<b>-1'601</b>
<b>TOTAL wesentliche Veränderungen</b>			<b>-285'015</b>	<b>-285'015</b>

E = Ertrag

### 1.1.5 Investitionsrechnung

#### Aktivierungsgrenze

Der Gemeinderat belastet einzelne Investitionen unter **CHF 10'000** (maximal bis zur Aktivierungsgrenze von CHF 50'000 gemäss Art. 79a GV) der Erfolgsrechnung. Er verfolgt dabei eine konstante Praxis.

#### Investitionsrechnung

Im 2020 wurden Netto-Investitionen für CHF 1'413'199.06 vorgenommen. Budgetiert wurden Netto-Investitionen für CHF 387'500.00. Die Netto-Investitionen fallen somit im 2020 um CHF 1'025'699.06 höher aus.

In folgenden Funktionen weichen die Netto-Investitionen gegenüber dem Budget wesentlich ab:

- 0290 Verwaltungsliegenschaft Hauptstr. 6	CHF	51'342 +
- 2170 Schulliegenschaften	CHF	21'746 +
- 3420 Spielplatz Kirche	CHF	23'034 +
- 5451 Spielplatz/Garten Kita	CHF	97'215 +
- 6150 Gemeindestrassen	CHF	368'849 +
- 7201 Abwasserentsorgung	CHF	592'705 +
- 8711 Elektrizität	CHF	142'047 -

Die Veränderungen gehen aus der detaillierten Investitionsrechnung, Seite 152-159 hervor.

### 1.1.6 Bilanz

#### Folgebewertung Finanzvermögen

Das Finanzvermögen wurde gemäss Anhang 1 der Gemeindeverordnung per 1.1.2014 neu bewertet. Per 1.1.2019 mussten gem. Art. T2-3 Abs. 2 Ziff. 5 GV 10% der gesamten Finanzanlagen und 5% der gesamten Sachanlagen des Finanzvermögens in die Schwankungsreserve überführt werden. Ab dem 6. Jahr nach Einführung von HRM2, d.h. ab 2019 muss die Neubewertungsreserve innerhalb von 5 Jahren zu Gunsten des Bilanzüberschusses aufgelöst werden. Die Neubewertungsreserve betrug per 1.1.2020 CHF 395'691.00. Per 31.12.2020 beträgt sie nach Auflösungen der zweiten Tranche noch CHF 296'768.34. Die Details gehen aus Seite 50-51 hervor.

Die Bilanzwerte haben sich im 2020 wie folgt verändert:

Bilanz		1.1.2020	Zuwachs	Abgang	31.12.2020
<b>1</b>	<b>Aktiven</b>	<b>30'416'561.62</b>	<b>85'112'822.34</b>	<b>81'960'750.67</b>	<b>33'568'633.29</b>
10	Finanzvermögen	15'610'658.10	83'238'079.57	80'390'225.56	18'458'512.11
14	Verwaltungsvermögen	14'805'903.52	1'874'742.77	1'570'525.11	15'110'121.18
<b>2</b>	<b>Passiven</b>	<b>30'416'561.62</b>	<b>33'742'174.21</b>	<b>30'590'102.54</b>	<b>33'568'633.29</b>
20	Fremdkapital	16'765'694.45	32'226'772.88	30'122'733.82	18'869'733.51
29	Eigenkapital	13'650'867.17	1'515'401.33	467'368.72	14'698'899.78

Die detaillierten Veränderungen gehen aus der Bilanz, Seite 69-81 hervor.

### 1.1.7 Nachkredite

Es werden nur Nachkredite mit einer Überschreitung von grösser 10% und grösser CHF 2'000.00 aufgeführt.

Total: CHF 1'959'845.65

davon:

gebunden CHF 1'271'394.55

GR Kompetenz CHF 688'451.10

von GV zu beschliessen CHF 0.00

Die Details gehen aus der Nachkredittabelle, Seite 64-67 hervor.

**1.1.8 Spezialfinanzierungen (gebührenfinanzierte Bereiche)**

(Art. 30 Bst. b FHDV)

**SF Abwasserentsorgung** (gesetzliche Spezialfinanzierung)

	<u>Rechnung 2020</u>	<u>Budget 2020</u>	<u>Rechnung 2019</u>
Erfolg	<u>530'589.04</u>	<u>-103'724.00</u>	<u>188'973.23</u>
	Rechnungsjahr <u>31.12.2020</u>		Rechnungsjahr <u>31.12.2019</u>
Verwaltungsvermögen	<u>1'357'473.47</u>		<u>1'180'582.00</u>
Bestand Werterhalt	<u>2'837'023.94</u>		<u>2'611'669.37</u>
Bestand SF	<u>1'939'366.91</u>		<u>1'408'777.87</u>

**SF Abfall** (gesetzliche Spezialfinanzierung)

	<u>Rechnung 2020</u>	<u>Budget 2020</u>	<u>Rechnung 2019</u>
Erfolg	<u>-29'056.95</u>	<u>24'161.00</u>	<u>13'266.13</u>
	Rechnungsjahr <u>31.12.2020</u>		Rechnungsjahr <u>31.12.2019</u>
Verwaltungsvermögen	<u>26'549.85</u>		<u>15'001.79</u>
Bestand Werterhalt	<u>0.00</u>		<u>0.00</u>
Bestand SF	<u>228'623.01</u>		<u>257'679.96</u>

**SF Feuerwehr** (Spezialfinanzierung mit Gemeindereglement)

	<u>Rechnung 2020</u>	<u>Budget 2020</u>	<u>Rechnung 2019</u>
Erfolg	<u>40'248.19</u>	<u>-32'534.00</u>	<u>-623.80</u>
	Rechnungsjahr <u>31.12.2020</u>		Rechnungsjahr <u>31.12.2019</u>
Verwaltungsvermögen	<u>467'145.21</u>		<u>515'293.77</u>
Bestand Werterhalt	<u>0.00</u>		<u>0.00</u>
Bestand SF	<u>367'978.24</u>		<u>327'730.05</u>

**2 Eckdaten**

**2.1 Übersicht**

	Rechnung 2020	Budget 2020	Rechnung 2019
Jahresergebnis ER Gesamthaushalt	786'547.07	-79'563.00	202'239.36
Jahresergebnis ER Allgemeiner Haushalt	285'014.98		
Jahresergebnis gesetzliche Spezialfinanzierungen	501'532.09	-79'563.00	202'239.36
Steuerertrag natürliche Personen	7'859'625.05	7'259'000.00	7'115'332.80
Steuerertrag juristische Personen	731'497.05	760'700.00	867'646.25
Liegenschaftssteuer	983'301.30	890'000.00	834'960.00
Nettoinvestitionen	1'413'199.06	387'500.00	2'828'302.83
Bestand Finanzvermögen	18'458'512.11		15'610'658.10
Bestand Verwaltungsvermögen Gesamthaushalt	15'110'121.18		14'805'903.52
Bestand Verwaltungsvermögen Allgemeiner Haushalt	13'258'952.65		13'095'025.96
Bestand Verwaltungsvermögen Spezialfinanzierungen	1'851'168.53		1'710'877.56
Fremdkapital	18'869'733.51		16'765'694.45
Eigenkapital	14'698'899.78		13'650'867.17
Reserven	4'706'285.37		4'629'134.72
Bilanzüberschuss/-fehlbetrag	3'521'236.13		3'236'221.15

**2.2 SELBSTFINANZIERUNG / FINANZIERUNGSERGEBNIS**

		Rechnung 2020	Budget 2020	Rechnung 2019
Ergebnis Gesamthaushalt	90	786'547.07	-79'563.00	202'239.36
Abschreibung Verwaltungsvermögen	33	1'081'190.40	1'089'621.00	1'017'643.99
Einlagen in Fonds und Spezialfinanzierungen	35	342'952.19	311'734.00	302'704.00
Entnahmen aus Fonds und Spezialfinanzierungen	45	-79'066.33	-120'917.00	-113'180.78
Wertberichtigung Darlehen Verwaltungsvermögen	364	0.00	0.00	0.00
Wertberichtigung Beteiligungen Verwaltungsvermögen	365	0.00	0.00	0.00
Abschreibungen Investitionsbeiträge	366	27'791.00	26'168.00	27'791.00
Einlagen in das Eigenkapital	389	356'845.12	134'100.00	428'849.75
Entnahmen aus dem Eigenkapital	489	-360'962.34	-1'049'702.00	-461'213.13
Aufwertung Verwaltungsvermögen	4490	0.00	0.00	0.00
<b>Selbstfinanzierung</b>		<b>2'155'297.11</b>	<b>311'441.00</b>	<b>1'404'834.19</b>
<b>Nettoinvestitionen</b>				
Investitionsausgaben	690	1'413'199.06	2'421'500.00	3'342'826.98
Investitionseinnahmen	590	0.00	2'034'000.00	514'524.15
<b>Nettoinvestitionen</b>		<b>1'413'199.06</b>	<b>387'500.00</b>	<b>2'828'302.83</b>
<b>Finanzierungsergebnis</b>		<b>742'098.05</b>	<b>-76'059.00</b>	<b>-1'423'468.64</b>

## 2.3 Gestufter Erfolgsausweis Gesamthaushalt

	Rechnung 2020	Budget 2020	Rechnung 2019
<b>Betrieblicher Aufwand</b>			
30 Personalaufwand	5'520'220.88	5'175'462.00	4'910'605.09
31 Sach- und übriger Betriebsaufwand	4'905'105.86	5'159'011.00	4'703'363.50
33 Abschreibungen Verwaltungsvermögen	1'081'190.40	1'089'621.00	1'017'643.99
35 Einlagen in Fonds und Spezialfinanzierungen	342'952.19	311'734.00	302'704.00
36 Transferaufwand	13'132'076.94	13'664'379.00	12'091'744.86
37 Durchlaufende Beiträge	504'537.40	485'000.00	497'065.90
<b>Total Betrieblicher Aufwand</b>	<b>25'486'083.67</b>	<b>25'885'207.00</b>	<b>23'523'127.34</b>
<b>Betrieblicher Ertrag</b>			
40 Fiskalertrag	9'966'458.25	9'287'100.00	9'119'546.65
41 Regalien und Konzessionen	0.00	0.00	0.00
42 Entgelte	7'961'896.14	7'038'700.00	7'257'168.34
43 Verschiedene Erträge	0.00	0.00	0.00
45 Entnahmen aus Fonds und Spezialfinanzierungen	79'066.33	120'917.00	113'180.78
46 Transferertrag	7'561'372.34	7'876'825.00	6'616'056.16
47 Durchlaufende Beiträge	504'537.40	485'000.00	497'065.90
<b>Total Betrieblicher Ertrag</b>	<b>26'073'330.46</b>	<b>24'808'542.00</b>	<b>23'603'017.83</b>
<b>ERGEBNIS AUS BETRIEBLICHER TÄTIGKEIT</b>	<b>587'246.79</b>	<b>-1'076'665.00</b>	<b>79'890.49</b>
34 Finanzaufwand	120'532.99	159'930.00	112'507.21
44 Finanzertrag	315'716.05	241'430.00	202'492.70
<b>ERGEBNIS AUS FINANZIERUNG</b>	<b>195'183.06</b>	<b>81'500.00</b>	<b>89'985.49</b>
<b>OPERATIVES ERGEBNIS</b>	<b>782'429.85</b>	<b>-995'165.00</b>	<b>169'875.98</b>
38 Ausserordentlicher Aufwand	356'845.12	134'100.00	428'849.75
48 Ausserordentlicher Ertrag	360'962.34	1'049'702.00	461'213.13
<b>AUSSERORDENTLICHES ERGEBNIS</b>	<b>4'117.22</b>	<b>915'602.00</b>	<b>32'363.38</b>
<b>GESAMTERGEBNIS ERFOLGSRECHNUNG</b>	<b>786'547.07</b>	<b>-79'563.00</b>	<b>202'239.36</b>

## 2.3.1 Gestufter Erfolgsausweis Allgemeiner Haushalt

	Rechnung 2020	Budget 2020	Rechnung 2019
<b>Betrieblicher Aufwand</b>			
30 Personalaufwand	5'519'404.88	5'175'462.00	4'910'605.09
31 Sach- und übriger Betriebsaufwand	4'338'051.35	4'575'611.00	4'174'857.62
33 Abschreibungen Verwaltungsvermögen	1'059'197.35	1'059'709.00	997'219.53
35 Einlagen in Fonds und Spezialfinanzierungen	40'248.19	0.00	0.00
36 Transferaufwand	12'648'834.18	13'114'159.00	11'556'156.23
37 Durchlaufende Beiträge	504'537.40	485'000.00	497'065.90
<b>Total Betrieblicher Aufwand</b>	<b>24'110'273.35</b>	<b>24'409'941.00</b>	<b>22'135'904.37</b>
<b>Betrieblicher Ertrag</b>			
40 Fiskalertrag	9'966'458.25	9'287'100.00	9'119'546.65
41 Regalien und Konzessionen	0.00	0.00	0.00
42 Entgelte	6'162'176.66	5'721'200.00	5'760'654.94
43 Verschiedene Erträge	0.00	0.00	0.00
45 Entnahmen aus Fonds und Spezialfinanzierungen	1'716.90	45'734.00	20'519.30
46 Transferertrag	7'561'372.34	7'876'825.00	6'616'056.16
47 Durchlaufende Beiträge	504'537.40	485'000.00	497'065.90
<b>Total Betrieblicher Ertrag</b>	<b>24'196'261.55</b>	<b>23'415'859.00</b>	<b>22'013'842.95</b>
<b>ERGEBNIS AUS BETRIEBLICHER TÄTIGKEIT</b>	<b>85'988.20</b>	<b>-994'082.00</b>	<b>-122'061.42</b>
34 Finanzaufwand	120'532.99	159'930.00	112'507.21
44 Finanzertrag	315'442.55	238'410.00	202'205.25
<b>ERGEBNIS AUS FINANZIERUNG</b>	<b>194'909.56</b>	<b>78'480.00</b>	<b>89'698.04</b>
<b>OPERATIVES ERGEBNIS</b>	<b>280'897.76</b>	<b>-915'602.00</b>	<b>-32'363.38</b>
38 Ausserordentlicher Aufwand	356'845.12	134'100.00	428'849.75
48 Ausserordentlicher Ertrag	360'962.34	1'049'702.00	461'213.13
<b>AUSSERORDENTLICHES ERGEBNIS</b>	<b>4'117.22</b>	<b>915'602.00</b>	<b>32'363.38</b>
<b>GESAMTERGEBNIS ERFOLGSRECHNUNG</b>	<b>285'014.98</b>	<b>0.00</b>	<b>0.00</b>



## 2.3.1.1 Gestufter Erfolgsausweis Steuerfinanzierter Haushalt

	Rechnung 2020	Budget 2020	Rechnung 2019
<b>Betrieblicher Aufwand</b>			
30 Personalaufwand	5'360'326.30	5'022'812.00	4'777'123.50
31 Sach- und übriger Betriebsaufwand	2'524'394.16	2'675'611.00	2'407'097.68
33 Abschreibungen Verwaltungsvermögen	956'735.10	953'854.00	903'677.64
35 Einlagen in Fonds und Spezialfinanzierungen	40'248.19	0.00	0.00
36 Transferaufwand	12'630'924.18	13'097'559.00	11'537'836.98
37 Durchlaufende Beiträge	0.00	0.00	0.00
<b>Total Betrieblicher Aufwand</b>	<b>21'512'627.93</b>	<b>21'749'836.00</b>	<b>19'625'735.80</b>
<b>Betrieblicher Ertrag</b>			
40 Fiskalertrag	9'966'458.25	9'287'100.00	9'119'546.65
41 Regalien und Konzessionen	0.00	0.00	0.00
42 Entgelte	2'609'849.08	2'529'200.00	2'331'714.49
43 Verschiedene Erträge	0.00	0.00	0.00
45 Entnahmen aus Fonds und Spezialfinanzierungen	1'716.90	45'734.00	20'519.30
46 Transferertrag	7'561'372.34	7'876'825.00	6'616'056.16
47 Durchlaufende Beiträge	0.00	0.00	0.00
<b>Total Betrieblicher Ertrag</b>	<b>20'139'396.57</b>	<b>19'738'859.00</b>	<b>18'087'836.60</b>
<b>ERGEBNIS AUS BETRIEBLICHER TÄTIGKEIT</b>	<b>-1'373'231.36</b>	<b>-2'010'977.00</b>	<b>-1'537'899.20</b>
34 Finanzaufwand	120'532.99	159'720.00	112'507.21
44 Finanzertrag	314'454.60	236'410.00	200'956.45
<b>ERGEBNIS AUS FINANZIERUNG</b>	<b>193'921.61</b>	<b>76'690.00</b>	<b>88'449.24</b>
<b>OPERATIVES ERGEBNIS</b>	<b>-1'179'309.75</b>	<b>-1'934'287.00</b>	<b>-1'449'449.96</b>
38 Ausserordentlicher Aufwand	356'845.12	134'100.00	428'849.75
48 Ausserordentlicher Ertrag	216'304.31	905'044.00	311'213.13
<b>AUSSERORDENTLICHES ERGEBNIS</b>	<b>-140'540.81</b>	<b>770'944.00</b>	<b>-117'636.62</b>
<b>GESAMTERGEBNIS ERFOLGSRECHNUNG</b>	<b>-1'319'850.56</b>	<b>-1'163'343.00</b>	<b>-1'567'086.58</b>

## 2.3.1.2 Gestufter Erfolgsausweis Elektrizität

	Rechnung 2020	Budget 2020	Rechnung 2019
<b>Betrieblicher Aufwand</b>			
30 Personalaufwand	159'078.58	152'650.00	133'481.59
31 Sach- und übriger Betriebsaufwand	1'813'657.19	1'900'000.00	1'767'759.94
33 Abschreibungen Verwaltungsvermögen	102'462.25	105'855.00	93'541.89
35 Einlagen in Fonds und Spezialfinanzierungen	0.00	0.00	0.00
36 Transferaufwand	17'910.00	16'600.00	18'319.25
37 Durchlaufende Beiträge	504'537.40	485'000.00	497'065.90
<b>Total Betrieblicher Aufwand</b>	<b>2'597'645.42</b>	<b>2'660'105.00</b>	<b>2'510'168.57</b>
<b>Betrieblicher Ertrag</b>			
40 Fiskalertrag	0.00	0.00	0.00
41 Regalien und Konzessionen	0.00	0.00	0.00
42 Entgelte	3'552'327.58	3'192'000.00	3'428'940.45
43 Verschiedene Erträge	0.00	0.00	0.00
45 Entnahmen aus Fonds und Spezialfinanzierungen	0.00	0.00	0.00
46 Transferertrag	0.00	0.00	0.00
47 Durchlaufende Beiträge	504'537.40	485'000.00	497'065.90
<b>Total Betrieblicher Ertrag</b>	<b>4'056'864.98</b>	<b>3'677'000.00</b>	<b>3'926'006.35</b>
<b>ERGEBNIS AUS BETRIEBLICHER TÄTIGKEIT</b>	<b>1'459'219.56</b>	<b>1'016'895.00</b>	<b>1'415'837.78</b>
34 Finanzaufwand	0.00	210.00	0.00
44 Finanzertrag	987.95	2'000.00	1'248.80
<b>ERGEBNIS AUS FINANZIERUNG</b>	<b>987.95</b>	<b>1'790.00</b>	<b>1'248.80</b>
<b>OPERATIVES ERGEBNIS</b>	<b>1'460'207.51</b>	<b>1'018'685.00</b>	<b>1'417'086.58</b>
38 Ausserordentlicher Aufwand	0.00	0.00	0.00
48 Ausserordentlicher Ertrag	144'658.03	144'658.00	150'000.00
<b>AUSSERORDENTLICHES ERGEBNIS</b>	<b>144'658.03</b>	<b>144'658.00</b>	<b>150'000.00</b>
<b>GESAMTERGEBNIS ERFOLGSRECHNUNG</b>	<b>1'604'865.54</b>	<b>1'163'343.00</b>	<b>1'567'086.58</b>

## 2.3.2 Gestufter Erfolgsausweis Abwasserentsorgung

	Rechnung 2020	Budget 2020	Rechnung 2019
<b>Betrieblicher Aufwand</b>			
30 Personalaufwand	0.00	0.00	0.00
31 Sach- und übriger Betriebsaufwand	111'321.70	166'500.00	125'845.04
33 Abschreibungen Verwaltungsvermögen	16'813.26	25'183.00	15'695.06
35 Einlagen in Fonds und Spezialfinanzierungen	302'704.00	311'734.00	302'704.00
36 Transferaufwand	458'500.96	523'220.00	510'063.67
37 Durchlaufende Beiträge	0.00	0.00	0.00
<b>Total Betrieblicher Aufwand</b>	<b>889'339.92</b>	<b>1'026'637.00</b>	<b>954'307.77</b>
<b>Betrieblicher Ertrag</b>			
40 Fiskalertrag	0.00	0.00	0.00
41 Regalien und Konzessionen	0.00	0.00	0.00
42 Entgelte	1'342'336.83	845'000.00	1'050'451.62
43 Verschiedene Erträge	0.00	0.00	0.00
45 Entnahmen aus Fonds und Spezialfinanzierungen	77'349.43	75'183.00	92'661.48
46 Transferertrag	0.00	0.00	0.00
47 Durchlaufende Beiträge	0.00	0.00	0.00
<b>Total Betrieblicher Ertrag</b>	<b>1'419'686.26</b>	<b>920'183.00</b>	<b>1'143'113.10</b>
<b>ERGEBNIS AUS BETRIEBLICHER TÄTIGKEIT</b>	<b>530'346.34</b>	<b>-106'454.00</b>	<b>188'805.33</b>
34 Finanzaufwand	0.00	0.00	0.00
44 Finanzertrag	242.70	2'730.00	167.90
<b>ERGEBNIS AUS FINANZIERUNG</b>	<b>242.70</b>	<b>2'730.00</b>	<b>167.90</b>
<b>OPERATIVES ERGEBNIS</b>	<b>530'589.04</b>	<b>-103'724.00</b>	<b>188'973.23</b>
38 Ausserordentlicher Aufwand	0.00	0.00	0.00
48 Ausserordentlicher Ertrag	0.00	0.00	0.00
<b>AUSSERORDENTLICHES ERGEBNIS</b>	<b>0.00</b>	<b>0.00</b>	<b>0.00</b>
<b>GESAMTERGEBNIS ERFOLGSRECHNUNG</b>	<b>530'589.04</b>	<b>-103'724.00</b>	<b>188'973.23</b>

## 2.3.3 Gestufter Erfolgsausweis Abfall

	Rechnung 2020	Budget 2020	Rechnung 2019
<b>Betrieblicher Aufwand</b>			
30 Personalaufwand	816.00	0.00	0.00
31 Sach- und übriger Betriebsaufwand	455'732.81	416'900.00	402'660.84
33 Abschreibungen Verwaltungsvermögen	5'179.79	4'729.00	4'729.40
35 Einlagen in Fonds und Spezialfinanzierungen	0.00	0.00	0.00
36 Transferaufwand	24'741.80	27'000.00	25'524.96
37 Durchlaufende Beiträge	0.00	0.00	0.00
<b>Total Betrieblicher Aufwand</b>	<b>486'470.40</b>	<b>448'629.00</b>	<b>432'915.20</b>
<b>Betrieblicher Ertrag</b>			
40 Fiskalertrag	0.00	0.00	0.00
41 Regalien und Konzessionen	0.00	0.00	0.00
42 Entgelte	457'382.65	472'500.00	446'061.78
43 Verschiedene Erträge	0.00	0.00	0.00
45 Entnahmen aus Fonds und Spezialfinanzierungen	0.00	0.00	0.00
46 Transferertrag	0.00	0.00	0.00
47 Durchlaufende Beiträge	0.00	0.00	0.00
<b>Total Betrieblicher Ertrag</b>	<b>457'382.65</b>	<b>472'500.00</b>	<b>446'061.78</b>
<b>ERGEBNIS AUS BETRIEBLICHER TÄTIGKEIT</b>	<b>-29'087.75</b>	<b>23'871.00</b>	<b>13'146.58</b>
34 Finanzaufwand	0.00	0.00	0.00
44 Finanzertrag	30.80	290.00	119.55
<b>ERGEBNIS AUS FINANZIERUNG</b>	<b>30.80</b>	<b>290.00</b>	<b>119.55</b>
<b>OPERATIVES ERGEBNIS</b>	<b>-29'056.95</b>	<b>24'161.00</b>	<b>13'266.13</b>
38 Ausserordentlicher Aufwand	0.00	0.00	0.00
48 Ausserordentlicher Ertrag	0.00	0.00	0.00
<b>AUSSERORDENTLICHES ERGEBNIS</b>	<b>0.00</b>	<b>0.00</b>	<b>0.00</b>
<b>GESAMTERGEBNIS ERFOLGSRECHNUNG</b>	<b>-29'056.95</b>	<b>24'161.00</b>	<b>13'266.13</b>

**3 BILANZ**

	Rechnung 2020	Rechnung 2019	Veränderung
<b>AKTIVEN</b>			
<b>FINANZVERMÖGEN</b>			
100 Flüssige Mittel und kurzfristige Geldanlagen	3'633'773.92	3'050'175.69	583'598.23
101 Forderungen	10'227'709.58	9'274'296.70	953'412.88
102 Kurzfristige Finanzanlagen	-	-	-
104 Aktive Rechnungsabgrenzungen	392'929.05	459'293.85	-66'364.80
106 Vorräte und angefangene Arbeiten	-	-	-
107 Finanzanlagen	290'316.00	212'234.00	78'082.00
108 Sachanlagen Finanzvermögen	3'913'783.56	2'614'657.86	1'299'125.70
109 Forderungen gegenüber Spezialfinanzierungen und Fonds im FK	-	-	-
<b>TOTAL FINANZVERMÖGEN</b>	<b>18'458'512.11</b>	<b>15'610'658.10</b>	<b>2'847'854.01</b>
<b>VERWALTUNGSVERMÖGEN</b>			
140 Sachanlagen Verwaltungsvermögen	13'828'381.27	13'504'499.82	323'881.45
142 Immaterielle Anlagen	224'740.27	216'613.06	8'127.21
144 Darlehen	602'703.80	602'703.80	-
145 Beteiligungen, Grundkapitalien	100'006.00	100'006.00	-
146 Investitionsbeiträge	354'289.84	382'080.84	-27'791.00
148 Kumulierte zusätzliche Abschreibungen	-	-	-
<b>TOTAL VERWALTUNGSVERMÖGEN</b>	<b>15'110'121.18</b>	<b>14'805'903.52</b>	<b>304'217.66</b>
<b>AKTIVEN</b>	<b>33'568'633.29</b>	<b>30'416'561.62</b>	<b>3'152'071.67</b>
<b>PASSIVEN</b>			
<b>FREMDKAPITAL</b>			
<b>Kurzfristiges Fremdkapital</b>			
200 Laufende Verbindlichkeiten	2'251'594.22	1'545'830.58	705'763.64
201 Kurzfristige Finanzverbindlichkeiten	1'413'825.32	513'825.32	900'000.00
204 Passive Rechnungsabgrenzungen	252'860.39	126'496.40	126'363.99
205 Kurzfristige Rückstellungen	-	-	-
<b>Total kurzfristiges Fremdkapital</b>	<b>3'918'279.93</b>	<b>2'186'152.30</b>	<b>1'732'127.63</b>
<b>Langfristiges Fremdkapital</b>			
206 Langfristige Finanzverbindlichkeiten	14'728'980.76	14'142'806.08	586'174.68
208 Langfristige Rückstellungen	-	-	-
209 Verbindlichkeiten gegenüber Spezialfinanzierungen und Fonds im FK	222'472.82	436'736.07	-214'263.25
<b>Total langfristiges Fremdkapital</b>	<b>14'951'453.58</b>	<b>14'579'542.15</b>	<b>371'911.43</b>
<b>TOTAL FREMDKAPITAL</b>	<b>18'869'733.51</b>	<b>16'765'694.45</b>	<b>2'104'039.06</b>
<b>EIGENKAPITAL</b>			
290 Verpflichtungen/Vorschüsse gegenüber Spezialfinanzierungen	2'535'968.16	1'994'187.88	541'780.28
292 Rücklagen der Globalbudgetbereiche	3'469'020.68	3'304'093.20	164'927.48
293 Vorfinanzierungen	4'706'285.37	4'629'134.72	77'150.65
294 Reserven	466'389.44	487'230.22	-20'840.78
296 Neubewertungsreserve Finanzvermögen	3'521'236.13	3'236'221.15	285'014.98
299 Bilanzüberschuss/-fehlbeträge	-	-	-
<b>TOTAL EIGENKAPITAL</b>	<b>14'698'899.78</b>	<b>13'650'867.17</b>	<b>1'048'032.61</b>
<b>PASSIVEN</b>	<b>33'568'633.29</b>	<b>30'416'561.62</b>	<b>3'152'071.67</b>

**4 FUNKTIONEN**

**4.1 Erfolgsrechnung**

	Rechnung 2020		Budget 2020		Rechnung 2019	
	Aufwand	Ertrag	Aufwand	Ertrag	Aufwand	Ertrag
	<b>28'032'603.50</b>	<b>28'032'603.50</b>	<b>27'392'543.00</b>	<b>27'392'543.00</b>	<b>26'055'807.91</b>	<b>26'055'807.91</b>
0 Allgemeine Verwaltung	2'483'414.38	290'762.35	2'404'427.00	238'100.00	2'275'775.28	322'477.10
<b>Nettoergebnis</b>		<b>2'192'652.03</b>		<b>2'166'327.00</b>		<b>1'953'298.18</b>
1 Öffentliche Ordnung und Sicherheit	919'396.77	731'661.41	798'374.00	642'054.00	795'861.27	651'487.90
<b>Nettoergebnis</b>		<b>187'735.36</b>		<b>156'320.00</b>		<b>144'373.37</b>
2 Bildung	5'005'545.85	993'615.85	4'652'922.00	736'050.00	4'426'782.20	748'670.85
<b>Nettoergebnis</b>		<b>4'011'930.00</b>		<b>3'916'872.00</b>		<b>3'678'111.35</b>
3 Kultur, Sport, Freizeit, Kirche	320'354.93	85'245.95	305'245.00	82'350.00	307'763.92	84'478.60
<b>Nettoergebnis</b>		<b>235'108.98</b>		<b>222'895.00</b>		<b>223'285.32</b>
4 Gesundheit	29'863.15		30'425.00		18'948.80	51.00
<b>Nettoergebnis</b>		<b>29'863.15</b>		<b>30'425.00</b>		<b>18'897.80</b>
5 Soziale Sicherheit	11'087'315.56	7'520'172.39	11'797'344.00	8'131'748.00	10'822'973.32	7'487'648.09
<b>Nettoergebnis</b>		<b>3'567'143.17</b>		<b>3'665'596.00</b>		<b>3'335'325.23</b>
6 Verkehr	1'380'075.32	281'340.20	1'389'088.00	242'000.00	1'344'628.95	266'479.50
<b>Nettoergebnis</b>		<b>1'098'735.12</b>		<b>1'147'088.00</b>		<b>1'078'149.45</b>
7 Umweltschutz und Raumordnung	2'059'194.62	1'964'613.56	1'631'940.00	1'546'827.00	1'725'786.94	1'636'301.04
<b>Nettoergebnis</b>		<b>94'581.06</b>		<b>85'113.00</b>		<b>89'485.90</b>
8 Volkswirtschaft	2'715'960.07	4'294'509.96	2'664'515.00	3'829'658.00	2'514'016.12	4'083'389.15
<b>Nettoergebnis</b>		<b>1'578'549.89</b>		<b>1'165'143.00</b>		<b>1'569'373.03</b>
9 Finanzen und Steuern	2'031'482.85	11'870'681.83	1'718'263.00	11'943'756.00	1'823'271.11	10'774'824.68
<b>Nettoergebnis</b>		<b>9'839'198.98</b>		<b>10'225'493.00</b>		<b>8'951'553.57</b>

**0 Allgemeine Verwaltung**

	Rechnung 2020		Budget 2020		Rechnung 2019	
	Aufwand	Ertrag	Aufwand	Ertrag	Aufwand	Ertrag
Nettoergebnis	2'483'414.38	290'762.35	2'404'427.00	238'100.00	2'275'775.28	322'477.10
		2'192'652.03		2'166'327.00		1'953'298.18

**Wesentliche Veränderungen:**

0110 Legislative	-15'700	-17'141
0120 Exekutive	-25'210	48'624
0220 Allgemeine Dienste (Verwaltung)	84'032	224'271
029 Verwaltungsliegenschaften	-16'797	-16'400
	<u>26'325</u>	<u>239'354</u>

**1 Öffentliche Ordnung und Sicherheit, Verteidigung**

	Rechnung 2020		Budget 2020		Rechnung 2019	
	Aufwand	Ertrag	Aufwand	Ertrag	Aufwand	Ertrag
Nettoergebnis	919'396.77	731'661.41	798'374.00	642'054.00	795'861.27	651'487.90
		187'735.36		156'320.00		144'373.37

**Wesentliche Veränderungen:**

1110 Öffentliche Sicherheit	15'296	24'827
1400 Allg. Rechtswesen	21'086	11'348
16 Militär und Zivilschutz	-4'967	7'188
	<u>31'415</u>	<u>43'362</u>

**2 Bildung**

	Rechnung 2020		Budget 2020		Rechnung 2019	
	Aufwand	Ertrag	Aufwand	Ertrag	Aufwand	Ertrag
Nettoergebnis	5'005'545.85	993'615.85	4'652'922.00	736'050.00	4'426'782.20	748'670.85
		4'011'930.00		3'916'872.00		3'678'111.35

<b>Wesentliche Veränderungen:</b>		
2110 Kindergarten	20'277	34'696
2120 Primarstufe	45'088	52'798
2130 Sekundarstufe I	9'563	111'453
2140 Musikschule	-1'256	40'388
2170 Schulliegenschaften	25'380	67'348
2190 Schulleitung und Schulverwaltung	17'408	43'897
2193 Schulveranstaltungen	-7'586	-11'779
2197 Schulsozialarbeit	-1190	2581
2910 Schulkommission	-12'556	-7'563
	<u>95'128</u>	<u>333'819</u>

**3 Kultur, Sport, Freizeit, Kirche**

	Rechnung 2020		Budget 2020		Rechnung 2019	
	Aufwand	Ertrag	Aufwand	Ertrag	Aufwand	Ertrag
Nettoergebnis	320'354.93	85'245.95	305'245.00	82'350.00	307'763.92	84'478.60
		235'108.98		222'895.00		223'285.32

<b>Wesentliche Veränderungen:</b>			
31 Denkmalpflege und Heimatschutz	30		-20'000
32 Übrige Kultur	3'145		11'933
33 Massenmedien		-3'709	-9'611
34 Sport und Freizeit	330		5'280
35 Kirche	5'000		5'000
	<u>8'505</u>	<u>-3'709</u>	<u>2'213</u>
			<u>-9'611</u>

**4 Gesundheit**

	Rechnung 2020		Budget 2020		Rechnung 2019	
	Aufwand	Ertrag	Aufwand	Ertrag	Aufwand	Ertrag
Nettoergebnis	29'863.15		30'425.00	30'425.00	18'948.80	51.00
		29'863.15				18'897.80



<b>Wesentliche Veränderungen:</b>		
43 Gesundheitsprävention (inkl. Schulgesundheit)	1'930	6'867
49 Übriges Gesundheitswesen	-2'145	4'048
	<u>-215</u>	<u>10'914</u>

**5 Soziale Sicherheit**

	Rechnung 2020		Budget 2020		Rechnung 2019	
	Aufwand	Ertrag	Aufwand	Ertrag	Aufwand	Ertrag
	11'087'315.56	7'520'172.39	11'797'344.00	8'131'748.00	10'822'973.32	7'487'648.09
Nettoergebnis		3'567'143.17		3'665'596.00		3'335'325.23

<b>Wesentliche Veränderungen:</b>		
5320.3631.00 Ergänzungsleistungen	-31'088	57'855
5410.3631.00 Familienzulagen	-7'132	-5'857
5799.3611.00 Lastenausgleich Sozialhilfe (z. L. Gemeinde)	-67'736	140'201
5444 Offene Kinder- und Jugendarbeit	-5'246	2'398
5450 Leistungen an Familien (bis 2019 Selbstbehalt I)		36'613
5451 Kindertagesstätte	8'273	6'627
5590 Beiträge an Beschäftigungsprogramme	0	-3'020
5791 Sozialbehörde		-1'794
	<u>-102'928</u>	<u>233'023</u>

**6 Verkehr**

	Rechnung 2020		Budget 2020		Rechnung 2019	
	Aufwand	Ertrag	Aufwand	Ertrag	Aufwand	Ertrag
	1'380'075.32	281'340.20	1'389'088.00	242'000.00	1'344'628.95	266'479.50
Nettoergebnis		1'098'735.12		1'147'088.00		1'078'149.45

<b>Wesentliche Veränderungen:</b>			
6150 Gemeindestrassen	-42'622		-19'340
6155 Parkplätze		25'345	-1'885
62 Öffentlicher Verkehr	19'614		38'041
	<u>-23'008</u>	<u>25'345</u>	<u>18'700</u>
			<u>-1'885</u>

**7 Umweltschutz und Raumordnung**

	Rechnung 2020		Budget 2020		Rechnung 2019	
	Aufwand	Ertrag	Aufwand	Ertrag	Aufwand	Ertrag
	2'059'194.62	1'964'613.56	1'631'940.00	1'546'827.00	1'725'786.94	1'636'301.04
Nettoergebnis		94'581.06		85'113.00		89'485.90

<b>Wesentliche Veränderungen:</b>			
7301 Abfallbeseitigung	450		450
7710 Friedhof und Bestattung allgemein	-7'261		2'264
7792 Hundetoiletten		-28	-1'050
790 Raumordnung	16'700		1'781
	<u>9'890</u>	<u>-28</u>	<u>4'495</u>
			<u>-1'050</u>

**8 Volkswirtschaft**

	Rechnung 2020		Budget 2020		Rechnung 2019	
	Aufwand	Ertrag	Aufwand	Ertrag	Aufwand	Ertrag
	2'715'960.07	4'294'509.96	2'664'515.00	3'829'658.00	2'514'016.12	4'083'389.15
Nettoergebnis	1'578'549.89		1'165'143.00		1'569'373.03	

<b>Wesentliche Veränderungen:</b>			
82 Forstwirtschaft (Wald)	8'508		8'508
84 Tourismus		-988	-1'055
85 Industrie, Gewerbe, Handel	19'035		19'035
8711 Elektrizität		441'523	37'779
	<u>27'544</u>	<u>440'535</u>	<u>27'544</u>
			<u>36'724</u>

9 Finanzen und Steuern

	Rechnung 2020		Budget 2020		Rechnung 2019	
	Aufwand	Ertrag	Aufwand	Ertrag	Aufwand	Ertrag
Nettoergebnis	2'031'482.85	11'870'681.83	1'718'263.00	11'943'756.00	1'823'271.11	10'774'824.68
	9'839'198.98		10'225'493.00		8'951'553.57	

**Wesentliche Veränderungen:**

9300.3621.60 Neue Aufgabenteilung	-4'066		21'888	
9300.4621.50 Mindestausstattung		-78'998		76'570
9300.4621.61 Soziodemografischer Zuschuss		4'529		4'866
9300.4622.70 Disparitätenabbau		-54'056		83'516
9100 Allgemeine Gemeindesteuern		672'379		748'651
9101 Sondersteuern		778		-31'506
9102 Liegenschaftssteuern		87'006		145'512
9500 Erbschafts- und Schenkungssteuer		46'425		54'246
9610 Zinsen	-50'383		-21'573	
9630 Liegenschaften des Finanzvermögens		1'919		-15'380
9690 Finanzvermögen		-3'861		-6'217
9710 Rückverteilung CO2-Abgabe		-3'038		-2'518
9900 Systembedingte Zusatzabschreibungen (Einlage in finanzpolitische Reserve)		828'811		-115'236
		<u>774'362</u>	<u>673'083</u>	<u>-114'921</u> <u>1'057'740</u>

**4 FUNKTIONEN**

**4.2 Investitionsrechnung**

	Rechnung 2020		Budget 2020		Rechnung 2019	
	Ausgaben	Einnahmen	Ausgaben	Einnahmen	Ausgaben	Einnahmen
	<b>1'413'199.06</b>	<b>1'413'199.06</b>	<b>4'455'500.00</b>	<b>4'455'500.00</b>	<b>3'857'351.13</b>	<b>3'857'351.13</b>
0 Allgemeine Verwaltung	121'342.41		90'000.00		118'342.25	5'149.15
<b>Nettoausgaben/-einnahmen</b>		<b>121'342.41</b>		<b>90'000.00</b>		<b>113'193.10</b>
1 Öffentliche Ordnung und Sicherheit			18'500.00		229'785.49	
<b>Nettoausgaben/-einnahmen</b>				<b>18'500.00</b>		<b>229'785.49</b>
2 Bildung	417'809.77		372'000.00		1'600'284.24	
<b>Nettoausgaben/-einnahmen</b>		<b>417'809.77</b>		<b>372'000.00</b>		<b>1'600'284.24</b>
3 Kultur, Sport, Freizeit, Kirche	27'410.90		10'000.00		6'466.00	
<b>Nettoausgaben/-einnahmen</b>		<b>27'410.90</b>		<b>10'000.00</b>		<b>6'466.00</b>
4 Gesundheit						
<b>Nettoausgaben/-einnahmen</b>						
5 Soziale Sicherheit	97'214.60				191'769.00	
<b>Nettoausgaben</b>		<b>97'214.60</b>			8'231.00	200'000.00
<b>Nettoeinnahmen</b>					191'769.00	
6 Verkehr	300'849.20		416'000.00	484'000.00	692'531.65	309'375.00
<b>Nettoausgaben</b>		<b>300'849.20</b>				<b>383'156.65</b>
<b>Nettoeinnahmen</b>			<b>68'000.00</b>			
7 Umweltschutz und Raumordnung	226'618.93		1'151'000.00	1'550'000.00	275'001.88	
<b>Nettoausgaben</b>		<b>226'618.93</b>				<b>275'001.88</b>
<b>Nettoeinnahmen</b>			<b>399'000.00</b>			
8 Volkswirtschaft	221'953.25		364'000.00		412'184.47	
<b>Nettoausgaben/-einnahmen</b>		<b>221'953.25</b>		<b>364'000.00</b>		<b>412'184.47</b>
9 Finanzen und Steuern		1'413'199.06	2'034'000.00	2'421'500.00	514'524.15	3'342'826.98
<b>Nettoausgaben/-einnahmen</b>	<b>1'413'199.06</b>		<b>387'500.00</b>		<b>2'828'302.83</b>	

## 5 SACHGRUPPEN

## 5.1 Erfolgsrechnung

	Rechnung 2020		Budget 2020		Rechnung 2019	
	Aufwand	Ertrag	Aufwand	Ertrag	Aufwand	Ertrag
<b>AUFWAND</b>						
30 Personalaufwand	5'520'220.88		5'175'462.00		4'910'605.09	
31 Sach- und übriger Betriebsaufwand	4'905'105.86		5'159'011.00		4'703'363.50	
33 Abschreibungen Verwaltungsvermögen	1'081'190.40		1'089'621.00		1'017'643.99	
34 Finanzaufwand	120'532.99		159'930.00		112'507.21	
35 Einlagen in Fonds und Spezialfinanzierungen	342'952.19		311'734.00		302'704.00	
36 Transferaufwand	13'132'076.94		13'664'379.00		12'091'744.86	
37 Durchlaufende Beiträge	504'537.40		485'000.00		497'065.90	
38 Ausserordentlicher Aufwand	356'845.12		134'100.00		428'849.75	
39 Interne Verrechnungen	1'253'537.70		1'189'145.00		1'789'084.25	
<b>3 TOTAL AUFWAND</b>	<b>27'216'999.48</b>		<b>27'368'382.00</b>		<b>25'853'568.55</b>	
<b>ERTRAG</b>						
40 Fiskalertrag		9'966'458.25		9'287'100.00		9'119'546.65
41 Regalien und Konzessionen						
42 Entgelte		7'961'896.14		7'038'700.00		7'257'168.34
43 Verschiedene Erträge						
44 Finanzertrag		315'716.05		241'430.00		202'492.70
45 Entnahmen aus Fonds und Spezialfinanzierungen		79'066.33		120'917.00		113'180.78
46 Transferertrag		7'561'372.34		7'876'825.00		6'616'056.16
47 Durchlaufende Beiträge		504'537.40		485'000.00		497'065.90
48 Ausserordentlicher Ertrag		360'962.34		1'049'702.00		461'213.13
49 Interne Verrechnungen		1'253'537.70		1'189'145.00		1'789'084.25
<b>4 TOTAL ERTRAG</b>		<b>28'003'546.55</b>		<b>27'288'819.00</b>		<b>26'055'807.91</b>
<b>ABSCHLUSS</b>						
90 Abschluss Erfolgsrechnung	815'604.02	29'056.95	24'161.00	103'724.00	202'239.36	
<b>9 ABSCHLUSS GESAMTHAUSHALT</b>	<b>786'547.07</b>		<b>-79'563.00</b>		<b>202'239.36</b>	
<b>TOTAL ERFOLGSRECHNUNG</b>	<b>28'032'603.50</b>	<b>28'032'603.50</b>	<b>27'392'543.00</b>	<b>27'392'543.00</b>	<b>26'055'807.91</b>	<b>26'055'807.91</b>

5.2 Investitionsrechnung

	Rechnung 2020		Budget 2020		Rechnung 2019	
	Ausgaben	Einnahmen	Ausgaben	Einnahmen	Ausgaben	Einnahmen
<b>AUSGABEN</b>						
50 Sachanlagen	1'312'308.06		2'286'000.00		3'035'538.74	
51 Investitionen auf Rechnung Dritter						
52 Immaterielle Anlagen	100'891.00		117'000.00		104'193.05	
54 Darlehen						
55 Beteiligungen und Grundkapitalien						
56 Eigene Investitionsbeiträge			18'500.00		203'095.19	
57 Durchlaufende Investitionsbeiträge						
<b>5 TOTAL AUSGABEN</b>	<b>1'413'199.06</b>		<b>2'421'500.00</b>		<b>3'342'826.98</b>	
<b>EINNAHMEN</b>						
60 Übertrag von Sachanlagen in das Finanzvermögen						
61 Rückerstattungen						
62 Abgang immaterielle Anlagen						
63 Investitionsbeiträge für eigene Rechnung				2'034'000.00		314'524.15
64 Rückzahlung von Darlehen						200'000.00
65 Übertrag von Beteiligungen						
66 Rückzahlung eigener Investitionsbeiträge						
67 Durchlaufende Investitionsbeiträge						
<b>6 TOTAL EINNAHMEN</b>				<b>2'034'000.00</b>		<b>514'524.15</b>
59 Übertrag an Bilanz (Passivierungen)			2'034'000.00		514'524.15	
69 Übertrag an Bilanz (Aktivierungen)		1'413'199.06		2'421'500.00		3'342'826.98
<b>NETTOINVESTITIONEN</b>	<b>1'413'199.06</b>		<b>387'500.00</b>		<b>2'828'302.83</b>	

## Geldflussrechnung

### Pieterlen

Bezeichnung	CHF 2020	CHF 2019
<b>Geldfluss aus betrieblicher Tätigkeit</b>		
(-) Aufwandüberschuss / Ertragsüberschuss	-1'319'850.56	-1'567'086.58
Abschreibungen Verwaltungsvermögen	956'735.10	903'677.64
Abschreibungen Investitionsbeiträge	27'791.00	27'791.00
Einlagen in das Eigenkapital	356'845.12	428'849.75
(-) Entnahmen aus dem Eigenkapital	-216'304.31	-311'213.13
Verluste aus Verkauf Finanzanlagen FV und Übertragung Finanzanlagen FV ins VV /	0.00	0.00
(-) Gewinne aus Verkauf Sachanlagen FV /	-1'150.00	-16'500.00
(-) Wertberichtigungen Anlagen FV / Wertberichtigungen Anlagen FV	-78'082.00	-7'613.00
Wertberichtigungen Darlehen/Beteiligungen VV	0.00	0.00
(-) Aufwertung VV	0.00	0.00
(-) Zunahme/Abnahme Forderungen	-114'263.29	-427'456.63
Abnahme/(-) Zunahme Vorräte	0.00	3'190.00
Abnahme/(-) Zunahme aktive Rechnungsabgrenzungen	64'162.30	-55'537.26
Zunahme/(-) Abnahme Laufende Verbindlichkeiten	171'273.76	225'024.17
(-) Abnahme/Zunahme kurzfr. Rückstellungen	0.00	0.00
Zunahme/(-) Abnahme passive Rechnungsabgrenzungen	126'264.55	-28'041.90
(-) Abnahme/Zunahme langfr. Rückstellungen	0.00	0.00
Zunahme/(-) Abnahme übrige Spezialfinanzierungen	40'248.19	-623.80
<b>Geldfluss aus betrieblicher Tätigkeit Einwohnergemeinde (allg. Haushalt)</b>	<b>13'669.86</b>	<b>-825'539.74</b>

Bezeichnung	CHF 2020	CHF 2019
<b>Geldfluss Abwasserentsorgung</b>		
Ertragsüberschuss / (-) Aufwandüberschuss	530'589.04	188'973.23
Abschreibungen Verwaltungsvermögen	16'813.26	15'695.06
Abschreibungen Investitionsbeiträge	0.00	0.00
(-) Aufwertung VV	0.00	0.00
(-) Zunahme/Abnahme Forderungen	-725'905.53	-6'602.26
Abnahme/(-) Zunahme aktive Rechnungsabgrenzungen	0.00	0.00
Abnahme/(-) Zunahme Vorräte	0.00	0.00
Zunahme/(-) Abnahme Laufende Verbindlichkeiten	68'850.38	-32'623.80
Zunahme/(-) Abnahme passive Rechnungsabgrenzungen	358.04	0.00
Zunahme/(-) Abnahme Vorfinanzierung Werterhalt	225'354.57	210'042.52
(-) Abnahme/Zunahme übrige Vorfinanzierungen	0.00	0.00
<b>Geldfluss aus betrieblicher Tätigkeit Abwasserentsorgung</b>	<b>116'059.76</b>	<b>375'484.75</b>
<b>Geldfluss Abfall</b>		
(-) Aufwandüberschuss / Ertragsüberschuss	-29'056.95	13'266.13
Abschreibungen Verwaltungsvermögen	5'179.79	4'729.40
Abschreibungen Investitionsbeiträge	0.00	0.00
(-) Aufwertung VV	0.00	0.00
Abnahme/(-) Zunahme Forderungen	8'144.21	-11'479.17
(-) Zunahme/Abnahme aktive Rechnungsabgrenzungen	-15.20	2'924.35
Abnahme/(-) Zunahme Vorräte	0.00	0.00



Bezeichnung	CHF	CHF
	2020	2019
(-) Abnahme/Zunahme Laufende Verbindlichkeiten	-5'868.95	598.29
Zunahme/(-) Abnahme passive Rechnungsabgrenzungen	242.90	-242.90
(-) Abnahme/Zunahme Vorfinanzierungen	0.00	0.00
<b>Geldfluss aus betrieblicher Tätigkeit Abfall</b>	<b>-21'374.20</b>	<b>9'796.10</b>
<b>Geldfluss Elektrizität</b>		
Ertragsüberschuss / (-) Aufwandüberschuss	1'604'865.54	1'567'086.58
Abschreibungen Verwaltungsvermögen	102'462.25	93'541.89
Abschreibungen Investitionsbeiträge	0.00	0.00
(-) Aufwertung VV	0.00	0.00
(-) Zunahme/Abnahme Forderungen	-121'388.27	313'386.31
Abnahme/(-) Zunahme aktive Rechnungsabgrenzungen	178.45	-178.45
Abnahme/(-) Zunahme Vorräte	0.00	0.00
Zunahme/(-) Abnahme Laufende Verbindlichkeiten	126'130.92	-368'431.95
(-) Abnahme/Zunahme passive Rechnungsabgrenzungen	-501.50	636.50
(-) Abnahme/Zunahme Vorfinanzierungen	-144'658.03	-150'000.00
<b>Geldfluss aus betrieblicher Tätigkeit Elektrizität</b>	<b>1'567'089.36</b>	<b>1'456'040.88</b>
<b>Geldfluss aus betrieblicher Tätigkeit Gemeindebetriebe</b>	<b>1'661'774.92</b>	<b>1'841'321.73</b>
<b>Total Geldfluss aus betrieblicher Tätigkeit</b>	<b>1'675'444.78</b>	<b>1'015'781.99</b>
<b>Geldfluss aus Investitionstätigkeit</b>		

Bezeichnung	CHF	CHF
	2020	2019
Zahlungen für Nettoinv. Sachanlagen + Immat. Anlagen+ Investitionsbeiträge VV	-979'930.42	-2'502'910.00
(-) Auszahlungen für Darlehen/Beteiligungen VV	0.00	0.00
Einzahlung für Darlehen/Beteiligungen VV	0.00	200'000.00
(-) Kauf Sachanlagen FV	-1'239'500.00	0.00
Verkauf Sachanlagen FV	1'150.00	16'500.00
(-) Investitionen Sachanlagen FV	-177'762.80	-1'261'199.01
(-) Kauf kurzfristige Finanzanlagen FV	0.00	0.00
Verkauf kurzfristige Finanzanlagen FV	0.00	0.00
(-) Kauf langfristige Finanzanlagen FV	0.00	0.00
Verkauf langfristige Finanzanlagen FV	0.00	0.00
<b>Geldfluss aus Investitionstätigkeit Einwohnergemeinde (allg. Haushalt)</b>	<b>-2'396'043.22</b>	<b>-3'547'609.01</b>
<b>Geldfluss Abwasserentsorgung</b>		
Zahlungen für Nettoinvestitionen VV Abwasserentsorgung	-130'393.08	-212'041.83
<b>Geldfluss aus Investitionstätigkeit Abwasserentsorgung</b>	<b>-130'393.08</b>	<b>-212'041.83</b>
<b>Geldfluss Abfall</b>		
Zahlungen für Nettoinvestitionen VV Abfall	-16'727.85	0.00
<b>Geldfluss aus Investitionstätigkeit Abfall</b>	<b>-16'727.85</b>	<b>0.00</b>
<b>Geldfluss Elektrizität</b>		
Zahlungen für Nettoinvestitionen VV Elektrizität	-170'128.37	-422'664.05
<b>Geldfluss aus Investitionstätigkeit Elektrizität</b>	<b>-170'128.37</b>	<b>-422'664.05</b>

Bezeichnung	CHF 2020	CHF 2019
<b>Geldfluss aus Investitionstätigkeit Gemeindebetriebe</b>	<b>-317'249.30</b>	<b>-634'705.88</b>
<b>Total Geldfluss aus Investitionstätigkeit</b>	<b>-2'713'292.52</b>	<b>-4'182'314.89</b>
<b>Geldfluss aus Finanzierungstätigkeit</b>		
Zunahme/ (-) Abnahme Kontokorrente mit Dritten	349'534.54	1'854.00
Aufnahme kurzfristige Finanzverbindlichkeiten	4'413'825.32	1'513'825.32
(-) Rückzahlung kurzfristige Finanzverbindlichkeiten	-3'513'825.32	-1'513'825.32
Aufnahme langfristige Finanzverbindlichkeiten	2'000'000.00	4'400'000.00
(-) Rückzahlung langfristige Finanzverbindlichkeiten	-1'413'825.32	-1'513'825.32
(-) Abnahme/Zunahme Stiftungen, Legate, Zuwendungen im FK sowie Fonds im FK	-214'263.25	-19'738.50
<b>Geldfluss aus Finanzierungstätigkeit Einwohnergemeinde (allg. Haushalt)</b>	<b>1'621'445.97</b>	<b>2'868'290.18</b>
<b>Total Geldfluss (alle)</b>	<b>583'598.23</b>	<b>-298'242.72</b>
Bestand Flüssige Mittel und kurzfristige Geldanlagen 1.1.	3'050'175.69	3'348'418.41
<b>Bestand Flüssige Mittel und kurzfristige Geldanlagen 31.12.</b>	<b>3'633'773.92</b>	<b>3'050'175.69</b>
<i>Kontrollrechnung: Differenz</i>	<i>0.00</i>	<i>0.00</i>

	CHF	CHF
Bezeichnung	2020	2019
<b>Zusammenfassung nach Tätigkeit</b>	<b>2020</b>	<b>2019</b>
Total Geldfluss aus betrieblicher Tätigkeit	1'675'444.78	1'015'781.99
Total Geldfluss aus Investitionstätigkeit	-2'713'292.52	-4'182'314.89
Total Geldfluss aus Finanzierungstätigkeit (allg. Haushalt)	1'621'445.97	2'868'290.18
<b>Total Geldfluss (alle)</b>	<b>583'598.23</b>	<b>-298'242.72</b>
<b>Zusammenfassung nach Haushalt</b>	<b>2020</b>	<b>2019</b>
Total Geldfluss Steuerfinanzierter Haushalt	-760'927.39	-1'504'858.57
Total Geldfluss Elektrizität	1'396'960.99	1'033'376.83
Total Geldfluss Abwasser	-14'333.32	163'442.92
Total Geldfluss Abfall	-38'102.05	9'796.10
<b>Total Geldfluss Gesamthaushalt</b>	<b>583'598.23</b>	<b>-298'242.72</b>

## 7 Finanzkennzahlen

### 7.1. Gesamthaushalt

Kennzahl	Rechnung 2020	Mittel 2016-2020	Kommentar/Interpretation
	Wert	Wert	
Nettoverschuldungsquotient	4.1%	-0.6%	<b>Nettoschulden in % des Fiskalertrages (inkl. Finanzausgleich).</b> Diese Kennzahl gibt an, welcher Anteil der Fiskalerträge, bzw. wieviel Jahrest tranchen erforderlich sind, um die Nettoschulden abzutragen. <b>Richtwert: &lt; 100% gut.</b>
Selbstfinanzierungsgrad	152.5%	80.5%	<b>Selbstfinanzierung in % der Nettoinvestitionen.</b> Der Selbstfinanzierungsgrad gibt Antwort auf die Frage, wie weit die Investitionen aus selbst erarbeiteten Mitteln bezahlt werden können. <b>Richtwert: &lt; 50% ungenügend / 80%-100% gut / &gt; 100% sehr gut</b>
Zinsbelastungsanteil	0.1%	0.2%	<b>Nettozinsen in % des Laufenden Ertrages.</b> Der Zinsbelastungsanteil sagt aus, wie stark der Laufende Ertrag durch den Zinsendienst belastet ist. Je tiefer der Wert, desto grösser der Handlungsspielraum. <b>Richtwert: 0-4% gut</b>
Bruttoverschuldungsanteil	70.8%	61.0%	<b>Bruttoschuld in % des Laufenden Ertrages.</b> Die Bruttoverschuldung informiert über das Mass der Verschuldung einer Gemeinde. <b>Richtwert: 50% - 100% gut</b>
Investitionsanteil	5.6%	10.8%	<b>Bruttoinvestitionen in % der Gesamtausgaben.</b> Der Investitionsanteil informiert über das Mass der Investitionstätigkeit einer Gemeinde. <b>Aussage: &lt; 10% = schwache Investitionstätigkeit 10% - 20% = mittlere Investitionstätigkeit</b>
Kapitaldienstanteil	4.3%	3.9%	<b>Kapitaldienst in % des Laufenden Ertrages.</b> Der Kapitaldienstanteil informiert darüber, wie stark der Laufende Ertrag durch Zinsendienst und Abschreibungen belastet ist. <b>Richtwert: &lt; 5% = geringe Belastung.</b>

Kennzahl	Rechnung 2020	Mittel 2016-2020	Kommentar/Interpretation
	Wert	Wert	
Nettoschuld in Franken pro Einwohner	CHF 87	-CHF 12	Die Nettoschuld pro Einwohner wird als Gradmesser für die Verschuldung verwendet. <b>&lt; 0 = Nettovermögen / 0 - 1000 = geringe Nettoverschuldung</b>
Selbstfinanzierungsanteil	8.3%	8.2%	<b>Selbstfinanzierung in % des Laufenden Ertrages</b> . Der Selbstfinanzierungsanteil gibt Auskunft über die finanzielle Leistungsfähigkeit unserer Gemeinde. Je höher der Wert, desto grösser ist der Spielraum für den Schuldenabbau oder die Finanzierung von Investitionen und deren Folgekosten. <b>Richtwert: 0% - 10% = ungenügend</b>
Nettozinsbelastungsanteil	-1.4%	-2.5%	Finanzaufwand netto in % des Steuerertrages. <b>Richtwert 0-4% = Sehr tiefe Belastung</b>
Massgebliches Eigenkapital pro Einwohner	CHF 1'971	CHF 1'936	Vergleichsgrösse

## 7.2 Allgemeiner Haushalt (inkl. Elektrizität und SF Feuerwehr)

Kennzahl	Rechnung 2020	Mittel 2016-2020	Kommentar/Interpretation
	Wert	Wert	
Selbstfinanzierungsgrad	113.7%	64.2%	<b>Selbstfinanzierung in % der Nettoinvestitionen</b> . Der Selbstfinanzierungsgrad gibt Antwort auf die Frage, wie weit die Investitionen aus selbst erarbeiteten Mitteln bezahlt werden können. <b>Richtwert: &lt; 50% ungenügend / 60%-80% kurzfristig genügend / &gt; 100% sehr gut</b>
Bilanzüberschussquotient	34.8%	36.1%	<b>Bilanzüberschuss in % des Fiskalertrages (inkl. Finanzausgleich)</b> . Nach Gemeindegrösse abgestufte Mindestausstattung des Eigenkapitals (Bilanzüberschuss) zur Abdeckung von Aufwandüberschüssen, zum Schutz vor einem Bilanzfehlbetrag sowie zur Verstärkung der Risikofähigkeit. <b>Richtwert: &gt; 30 % Gemeinden von 2'000 - 10'000 Einwohner.</b>

### 7.3 Spezialfinanzierung Abwasserentsorgung

Kennzahl	Rechnung 2020	Mittel 2016-2020	Kommentar/Interpretation
	Wert	Wert	
Selbstfinanzierungsgrad	398.9%	252.7%	<b>Selbstfinanzierung in % der Nettoinvestitionen</b> . Der Selbstfinanzierungsgrad gibt Antwort auf die Frage, wie weit die Investitionen aus selbst erarbeiteten Mitteln bezahlt werden können. <b>Richtwert: &gt; 100% sehr gut</b>
Kostendeckungsgrad	159.7%	122.5%	<b>Aufwand in % des Ertrages</b> . Der Kostendeckungsgrad gibt Antwort auf die Frage, wie weit der Aufwand aus selbst erarbeiteten Erträgen gedeckt ist. <b>&gt; 100% = Ertragsüberschuss</b>
Werterhaltungsquote	7.0%	5.7%	<b>Bestand Werterhalt in % des Wiederbeschaffungswertes</b> .

### 7.4 Spezialfinanzierung Abfall

Kennzahl	Rechnung 2020	Mittel 2016-2020	Kommentar/Interpretation
	Wert	Wert	
Selbstfinanzierungsgrad	-142.74%	199.40%	<b>Selbstfinanzierung in % der Nettoinvestitionen</b> . Der Selbstfinanzierungsgrad gibt Antwort auf die Frage, wie weit die Investitionen aus selbst erarbeiteten Mitteln bezahlt werden können. <b>Richtwert: &gt; 100% sehr gut</b>
Kostendeckungsgrad	94.0%	100.3%	<b>Aufwand in % des Ertrages</b> . Der Kostendeckungsgrad gibt Antwort auf die Frage, wie weit der Aufwand aus selbst erarbeiteten Erträge gedeckt ist. <b>&lt;100% = Aufwandüberschuss / &gt; 100% = Ertragsüberschuss</b>

## 8. Antrag der Exekutive

## GENEHMIGUNG:

Gemäss Art. 71 GV (170.111) verabschiedet der Gemeinderat die Jahresrechnung 2020 der Einwohnergemeinde Pieterlen:

ERFOLGSRECHNUNG	Aufwand <b>Gesamthaushalt</b>	CHF	27'246'056.43
	Ertrag <b>Gesamthaushalt</b>	CHF	28'032'603.50
	Ertragsüberschuss	CHF	786'547.07
davon			
	Aufwand <b>Allgemeiner Haushalt</b>	CHF	24'587'651.46
	Ertrag <b>Allgemeiner Haushalt</b>	CHF	24'872'666.44
	Ertragsüberschuss	CHF	285'014.98
	Aufwand <b>Abwasserentsorgung</b>	CHF	889'339.92
	Ertrag <b>Abwasserentsorgung</b>	CHF	1'419'928.96
	Ertragsüberschuss	CHF	530'589.04
	Aufwand <b>Abfall</b>	CHF	486'470.40
	Ertrag <b>Abfall</b>	CHF	457'413.45
	Aufwandüberschuss	CHF	29'056.95
INVESTITIONSRECHNUNG	Ausgaben	CHF	1'413'199.06
	Einnahmen	CHF	0.00
	Nettoinvestitionen	CHF	1'413'199.06
NACHKREDITE gem. separater Tabelle		CHF	0.00



**ANTRAG:**

Der Gemeindeversammlung wird beantragt, die Jahresrechnung 2020 und die Nachkredite von CHF 0.00 zu genehmigen.

**Einwohnergemeinde Pieterlen**

Pieterlen, 17. März 2021

Beat Rüfli  
Gemeindepräsident

David Löffel  
Leiter Präsidiales

Peter Stalder  
Vorsteher GR  
Finanzen / Steuern

Michel Sassanelli  
Leiter Finanzen / Steuern



Persönlich • Kompetent • Offen

#### **PKO Treuhand GmbH**

Rosackerstrasse 18,  
4573 Lohn-Ammannsegg SO  
Hauptstrasse 16,  
3422 Kirchberg BE  
Chinumatta 175,  
3925 Grächen VS  
034 445 27 61  
info@pko-treuhand.ch  
www.pko-treuhand.ch

### **Bericht des Rechnungsprüfungsorgans zur Jahresrechnung 2020**

An die Gemeindeversammlung der

#### **Einwohnergemeinde Pieterlen**

Als Rechnungsprüfungsorgan haben wir die Jahresrechnung der Einwohnergemeinde Pieterlen, bestehend aus Berichterstattung, Bilanz, Erfolgsrechnung, Investitionsrechnung, Geldflussrechnung und Anhang für das am 31. Dezember 2020 abgeschlossene Rechnungsjahr geprüft. Die Prüfungsarbeiten wurden am 8. April 2021 beendet.

#### Verantwortung des Gemeinderates

Der Gemeinderat ist für die Aufstellung der Jahresrechnung in Übereinstimmung mit den kantonalen und kommunalen gesetzlichen Vorschriften verantwortlich. Diese Verantwortung beinhaltet die Ausgestaltung, Implementierung und Aufrechterhaltung eines internen Kontrollsystems mit Bezug auf die Aufstellung der Jahresrechnung, die frei von wesentlichen falschen Angaben als Folge von Verstössen oder Irrtümern ist. Darüber hinaus ist der Gemeinderat für die Anwendung sachgemässer Rechnungslegungsmethoden sowie die Vornahme angemessener Schätzungen verantwortlich.

#### Verantwortung des Rechnungsprüfungsorgans

Unsere Verantwortung ist es, aufgrund unserer Prüfung ein Prüfungsurteil über die Jahresrechnung abzugeben. Wir haben unsere Prüfung in Übereinstimmung mit den gesetzlichen Vorschriften und der Arbeitshilfe für Rechnungsprüfungsorgane (AH RPO, Ausgabe 2016) vorgenommen. Die Prüfung haben wir so zu planen und durchzuführen, dass wir hinreichende Sicherheit gewinnen, ob die Jahresrechnung frei von wesentlichen falschen Angaben ist.

Eine Prüfung beinhaltet die Durchführung von Prüfungshandlungen zur Erlangung von Prüfungsnachweisen für die in der Jahresrechnung enthaltenen Wertansätze und sonstigen Angaben. Die Auswahl der Prüfungshandlungen liegt im pflichtgemässen Ermessen des Prüfers. Dies schliesst eine Beurteilung der Risiken wesentlicher falscher Angaben in der Jahresrechnung als Folge von Verstössen oder Irrtümern ein. Bei der Beurteilung dieser Risiken berücksichtigt der Prüfer das interne Kontrollsystem, soweit es für die Aufstellung der Jahresrechnung von Bedeutung ist, um die den Umständen entsprechenden Prüfungshandlungen festzulegen, nicht aber um ein Prüfungsurteil über die Wirksamkeit des internen Kontrollsystems abzugeben. Die Prüfung umfasst zudem die Beurteilung der Angemessenheit der angewandten Rechnungslegungsmethoden, der Plausibilität der vorgenommenen Schätzungen sowie eine Würdigung der Gesamtdarstellung der Jahresrechnung. Wir sind der Auffassung, dass die von uns erlangten Prüfungsnachweise eine ausreichende und angemessene Grundlage für unser Prüfungsurteil bilden.



Persönlich · Kompetent · Offen

### Prüfungsurteil

Nach unserer Beurteilung entspricht die Jahresrechnung für das am 31. Dezember 2020 abgeschlossene Rechnungsjahr den kantonalen und kommunalen gesetzlichen Vorschriften.

### **Berichterstattung aufgrund weiterer gesetzlicher Vorschriften**

Wir bestätigen, dass wir die Anforderungen an die Befähigung gemäss Art. 123 GV und Art. 124 GV erfüllen und keine mit unserer Unabhängigkeit nicht vereinbare Sachverhalte vorliegen.

Wir beantragen, die Jahresrechnung per 31. Dezember 2020 mit Aktiven und Passiven von CHF 33'568'633.29 und einem Ertragsüberschuss aus dem Gesamthaushalt von CHF 786'547.07 zu genehmigen.

Kirchberg, 8. April 2021

### **PKO Treuhand GmbH**

**Peter Kofmel**  
Leitender Revisor  
Eidg. dipl. Treuhandexperte  
Zugelassener Revisionsexperte  
Mitglied von **EXPERTSUISSE**

## **10. Genehmigung der Jahresrechnung**

Das beschlussfassende Organ der Einwohnergemeinde Pieterlen hat die Jahresrechnung 2020 am 9. Juni 2021 gemäss dem vorstehenden Antrag des Gemeinderates vom 17. März 2021 genehmigt.

### **Einwohnergemeinde Pieterlen**

Pieterlen, 9. Juni 2021

Beat Rüfli  
Gemeindepräsident

David Löffel  
Leiter Präsidiales

## 11 Anhang

### 11.1 Regelwerk

#### 11.1.1 Angewendetes Regelwerk:

Der Rechnungsabschluss der Einwohnergemeinde Pieterlen ist in Übereinstimmung mit den geltenden kantonalen gesetzlichen Grundlagen erstellt worden.

Gemeindegesezt (GG, BSG 170.11)

Gemeindeverordnung (GV, BSG 170.111)

Direktionsverordnung über den Finanzhaushalt der Gemeinden (FHDV, BSG 170.511)

Diese orientieren sich gemäss Art. 70 Absatz 1 GG am Harmonisierten Rechnungslegungsmodell für die Kantone und Gemeinden, HRM2, laut Handbuch der Konferenz der Kantonalen Finanzdirektoren. Die kantonalen Bestimmungen weichen in einzelnen Bereichen von den Empfehlungen des HRM2 ab. Das Amt für Gemeinden und Raumordnung stellt eine Auflistung dieser Ausnahmen zur Verfügung unter [www.be.ch/gemeinden](http://www.be.ch/gemeinden) > Rubrik Gemeindefinanzen > HRM2 > Praxishilfen.

#### 11.1.2 Bewertung Finanzvermögen: (s. Art. 32d Abs. b FHDV)

Vermögenswerte im Finanzvermögen werden bilanziert, wenn sie einen künftigen Nutzen erbringen und ihr Wert verlässlich ermittelt werden kann. Sie werden bei erstmaliger Bilanzierung zu Anschaffungs- bzw. Herstellungskosten bilanziert. Entstehen der Gemeinde keine Kosten, wird zum Verkehrswert zum Zeitpunkt des Zugangs bilanziert. Folgebewertungen erfolgen zum Verkehrswert am Bilanzstichtag, wobei eine systematische Neubewertung bei Liegenschaften mit Ausnahme von Baurechten alle fünf Jahre oder bei Änderung des amtlichen Werts, bei allen anderen Vermögenswerten jährlich erfolgt. Die Bilanzwerte sind bei eingetretenen dauerhaften Wertminderungen oder Verlusten sofort zu berichtigen.

#### Folgebewertung Finanzvermögen

Das Finanzvermögen wurde gemäss Anhang 1 der Gemeindeverordnung per 1.1.2014 neu bewertet. Per 1.1.2019 mussten gem. Art. T2-3 Abs. 2 Ziff. 5 GV 10% der gesamten Finanzanlagen und 5% der gesamten Sachanlagen des Finanzvermögens in die Schwankungsreserve überführt werden. Ab dem 6. Jahr nach Einführung von HRM2, d.h. ab 2019 muss die Neubewertungsreserve innerhalb von 5 Jahren zu Gunsten des Bilanzüberschusses aufgelöst werden. Die Neubewertungsreserve betrug per 1.1.2020 CHF 395'691.00. Per 31.12.2020 beträgt sie nach Auflösungen der zweiten Tranche noch CHF 296'768.34. Die Details gehen aus Seite 50-51 hervor.

**Stand Neubewertungsreserve per 31.12.2020:**

Bilanzkonto	Bezeichnung	Letztmalige Bewertung	Buchwert vor Aufwertung	Aufwertungsreserve per 31.12.2020	Einlagen 2014	Entnahmen 2015-2018
10700.00	Aktien BKW Energie AG	31.12.2020	CHF 7'000	CHF 73'220	73'220	0
10700.01	Aktien UBS AG	31.12.2020	CHF 99	CHF 12'014	16'652	4'638
10700.03	Aktien BSG	31.12.2020	CHF 1	CHF 146	314	168
10700.04	PS Téléskis SA, Les Prés d'Orvin	31.12.2020	CHF 1	CHF 0	0	0
<b>1070</b>	<b>Aktien und Anteilscheine</b>		<b>CHF 7'101</b>	<b>CHF 85'380</b>	<b>90'186</b>	<b>4'806</b>
10800.00	Kultur- und Bauland	01.01.2014	CHF 458'048	CHF 493'160	1'683'765	<b>1'190'605</b>
<b>TOTAL Neubewertungsreserven (NBR) vor Auflösungen</b>			<b>CHF 465'149</b>	<b>CHF 578'540</b>	<b>1'773'951</b>	<b>1'195'411</b>
./. Entnahme per 01.01.2019 z. G. Schwankungsreserve				CHF 83'926		
./. Lineare Auflösung 2019-2020				CHF 197'846		
<b>TOTAL Neubewertungsreserven (NBR) nach Auflösungen</b>				<b>CHF 296'768</b>		

Einlagen 2014 einmalig beim ersten Rechnungsabschluss nach Einführung von HRM2

**Detail 10800.00 Kultur- und Bauland:**

Konto FIBU	Grundstück-Nr.	Lagebezeichnung	Gebäude-Nr.	Fläche m <sup>2</sup>	Amtlicher Wert	GVB-Wert	Buchwert	NBR
10800.00	88	Land, Rebenweg	33	893	440		0.00	0.00
10800.00	203	Land, Badrain		4348	1'750		2'400.00	
10800.00	264	Land, Brühlallment		2919	1'840		0.00	0.00
10800.00	275	Land, Moosgasse		215	90		0.00	0.00
10800.00	385	Land, Moosgasse/Schulhausweg		2479	448'400		1'239'500.00	
10800.00	748	Land Art. 27 ABD, Für Haupt		391	200		78'200.00	78'200.00
10800.00	820	Land, Simbelimatten		656	380			0.00
10800.00	879	Land, Bassbelt		14470	7'760		12'890.00	

10800.00	1019	Land, Baurechtbelastet, BR ZG 2188	922	2'800		0.00	0.00
10800.00	1019	Land, Bielstrasse (Modularbau ab 2019 Konto 14099.00)	0	0		0.00	0.00
10800.00	1039	Land, Schlangere, BR ZG 2571 baurechtbelastet	13607	62'220		0.00	0.00
10800.00	1092	Land, Brühlallment	2929	1'460		0.00	0.00
10800.00	1117	Land Baurechtbelastet, Moosgasse BR ZG 1049	1727	58'820		60'340.00	47'520.00
10800.00	1728	Land Art. 27 ABD, Moosgartenweg	25466	12'120			0.00
10800.00	1728	Land, Baurechtbelastet, BR ZG 1975	288	1'090			0.00
10800.00	1728	Land, Baurechtbelastet, BR ZG 2048	3340	26'020			0.00
10800.00	1728	Land, Baurechtbelastet, BR ZG 2571	23965	109'600		276'610.00	276'610.00
10800.00	2119	Land Art. 27 ABD, Klösterlimatten	352	170		70'400.00	70'400.00
10800.00	2385	Land, Vorem Holz, Lachestock	6367	3'700		9'765.00	9'765.00
10800.00	2408	Land, Breiten	12164	6'100		10'665.00	10'665.00
10800.00	2416	Land, Baurechtbelastet, BR ZG 2417, Leugeneweg	1702	0			0.00
10800.00	2435	Land, Färriich	2555	490		2'665.00	
			<b>121'755</b>	<b>745'450</b>	<b>0</b>	<b>1'763'435.00</b>	<b>493'160.00</b>

11.1.3 Bewertung Verwaltungsvermögen:

Vermögenswerte im Verwaltungsvermögen werden bilanziert, wenn sie einen künftigen mehrjährigen öffentlichen Nutzen hervorbringen und ihr Wert verlässlich ermittelt werden kann. Sie werden zu Anschaffungs- bzw. Herstellkosten nach der Nettomethode bilanziert und nach der definierten Nutzungsdauer linear abgeschrieben. Entstehen der Gemeinde keine Kosten, wird zum Verkehrswert zum Zeitpunkt des Zugangs bilanziert. Die Bilanzwerte sind bei eingetretenen dauerhaften Wertminderungen oder Verlusten sofort zu berichtigen. Die geltenden Anlegerkategorien und Nutzungsdauern sind in Anhang 2 GV umschrieben.

11.1.4 Aktivierungsgrenzen:

Allgemeiner Haushalt	CHF	10'000.00
Spezialfinanzierung Abwasserentsorgung	CHF	10'000.00
Spezialfinanzierung Abfallbeseitigung	CHF	10'000.00

11.1.5 Bestehendes Verwaltungsvermögen:

Das bestehende Verwaltungsvermögen per 31.12.2014 bei Übergang auf HRM2 wird linear über 10 Jahre abgeschrieben. Davon ausgenommen sind die Positionen gemäss Ziffer 4.1.3 der Übergangsbestimmungen der GV.

## 11.2 Grundlagen der Jahresrechnung

Als Grundlage für die Jahresrechnung 2020 dienen das Budget 2020 und die Vorjahresrechnung 2019.

Genehmigung/Prüfung:

	<b>Budget</b>	<b>Jahresrechnung</b>
Gemeinderat	16.10.2019	10.03.2020
Bestätigungsbericht Rechnungsprüfungsorgan		11.03.2020
Gemeindeversammlung	04.12.2019	25.08.2020



11.3 Eigenkapitalnachweis

Eigenkapital per 01.01.2020		Veränderungsnachweis		Reduktion (-) durch		Eigenkapital per 31.12.2020			
CHF		Erhöhung (+) durch		CHF		CHF			
<b>29</b>	<b>Eigenkapital</b>	<b>1'3650'867</b>		<b>1'515'401</b>		<b>467'369</b>	<b>29</b>	<b>Eigenkapital</b>	<b>14'698'900</b>
<b>290</b>	<b>Verpflichtungen (+) bzw. Vorschüsse (-) gegenüber Spezialfinanzierungen</b>	<b>1'994'188</b>	<b>Einlagen in SF EK</b>	<b>570'837</b>	<b>Entnahmen aus SF EK</b>	<b>29'057</b>	<b>290</b>	<b>Verpflichtungen (+) bzw. Vorschüsse (-) gegenüber Spezialfinanzierungen</b>	<b>2'535'968</b>
29000.50	SF Feuerwehr zweiseitig	327'730	3510.00 Einlagen in SF des EK	40'248	4510.00 Entnahmen aus SF des EK		29000.50	SF Feuerwehr zweiseitig	367'978
29002.00	SF Abwasserentsorgung	1'408'778	9010.20 Abschluss SF im EK, Ertragsüberschuss Abwasser	530'589	Abschluss SF im EK, Aufwandüberschuss Abwasser		29002.00	SF Abwasserentsorgung	1'939'367
29003.00	SF Abfall	257'680	9010.30 Abschluss SF im EK, Ertragsüberschuss Abfall		Abschluss SF im EK, Aufwandüberschuss Abfall	29'057	29003.00	SF Abfall	228'623
<b>293</b>	<b>Vorfinanzierungen</b>	<b>3'304'093</b>	<b>Einlagen in Vorfinanzierungen EK</b>	<b>504'316</b>	<b>Entnahmen aus Vorfinanzierungen des EK</b>	<b>339'389</b>	<b>293</b>	<b>Vorfinanzierungen</b>	<b>3'469'021</b>
29302.00	SF Abwasserentsorgung Werterhalt	2'611'669	3510.10 Einlage in SF WE (WbW) Verr. mit Einlage aus Anschlussgebühren gem. Mitteilung AGR vom 09.12.2015	6'904	4510.10 Entnahme aus SF WE	77'349	29302.00	SF Abwasserentsorgung Werterhalt	2'837'024
			3510.50 Einlage in SF WE (Anschlussgebühren)	295'800					
29304.00	SF Elektrizität	144'658			4893.00 Entnahme aus Vorfinanzierung des EK	144'658	29304.00	SF Elektrizität	
29306.20	SF Tagesschule	171'860	3893.00 Einlage in Vorfinanzierung des EK	149'884			29306.20	SF Tagesschule	321'745
29306.50	SF Kindertagesstätte	101'043	3893.00 Einlage in Vorfinanzierung des EK		4893.00 Entnahme aus Vorfinanzierung des EK	107'217	29306.50	SF Kindertagesstätte	-6'174
29306.57	SF Sozialdienst	109'158	3893.00 Einlage in Vorfinanzierung des EK			4'033			105'126
29306.90	SF Lieg. FV Alte Landstr. 14	4'383	3893.00 Einlage in Vorfinanzierung des EK	41'935					46'318
29308.30	Ortsbildfonds	25'044	3893.00 Einlage in Vorfinanzierung des EK		4893.00 Entnahme aus Vorfinanzierung des EK	3'975	29308.30	Ortsbildfonds	21'069
29308.31	Kulturfonds	63'941	3893.00 Einlage in Vorfinanzierung des EK	9'793			29308.31	Kulturfonds	73'734
29308.70	Fonds Grabunterhalt	72'337			4893.00 Entnahme aus Vorfinanzierung des EK	2'157	29308.70	Fonds Grabunterhalt	70'180
<b>294</b>	<b>Reserven</b>	<b>4'629'135</b>	<b>Einlagen</b>	<b>77'151</b>	<b>Entnahmen</b>		<b>294</b>	<b>Reserven</b>	<b>4'706'285</b>
29400.00	Finanzpolitische Reserve (Zusätzliche Abschreibungen)	4'629'135	3894.00 Einlage in Reserve	77'151			29400.00	Finanzpolitische Reserve (Zusätzliche Abschreibungen)	4'706'285
<b>296</b>	<b>Neubewertungs- und Schwankungsreserve Finanzvermögen</b>	<b>487'230</b>	<b>Einlagen</b>	<b>78'082</b>	<b>Entnahmen</b>	<b>98'923</b>	<b>296</b>	<b>Neubewertungsreserve Finanzvermögen</b>	<b>466'389</b>
29600.00	Neubewertungsreserve FV	395'691			4896.00 Entnahme aus Reserve FV	98'923	29600.00	Neubewertungsreserve FV	296'768
29600.01	Schwankungsreserve	91'539	3896.01 Einlage in Schwankungsreserve	78'082			29600.01	Schwankungsreserve	169'621
<b>299</b>	<b>Bilanzüberschuss/-Fehlbetrag</b>	<b>3'236'221</b>	<b>2990</b>	<b>Jahresergebnis Überschuss (+) Defizit (-)</b>	<b>285'015</b>		<b>299</b>	<b>Bilanzüberschuss/-Fehlbetrag</b>	<b>3'521'236</b>

Spezialfinanzierungen mit Gemeindereglement  
Fonds mit Gemeindereglement

### 11.4 Rückstellungsspiegel

#### 205 Kurzfristige Rückstellungen

Konto	Bezeichnung	Buchwert 01.01.2020	Veränderung			Buchwert 31.12.2020	Kommentar zu Veränderung und Weiterbestand
			Bildung	Verwendung	Auflösung		
							<i>Keine kurzfristigen Rückstellungen vorhanden</i>

#### 208 Langfristige Rückstellungen

Konto	Bezeichnung	Buchwert 01.01.2020	Veränderung			Buchwert 31.12.2020	Kommentar zu Veränderung und Weiterbestand
			Bildung	Verwendung	Auflösung		
							<i>Keine langfristigen Rückstellungen vorhanden</i>

<b>Total kurzfristige Rückstellungen</b>	0.00	0.00	0.00	0.00	0.00	0.00
<b>Total langfristige Rückstellungen</b>	0.00	0.00	0.00	0.00	0.00	0.00
<b>Total Rückstellungen</b>	<b>0.00</b>	<b>0.00</b>	<b>0.00</b>	<b>0.00</b>	<b>0.00</b>	<b>0.00</b>

## 11.5 Beteiligungsspiegel

Beteiligungen (im Sinne der öffentlichen Aufgabenerfüllung)											
Name, Sitz Rechtsform	Tätigkeitsgebiet	Nominalkapital (100%)	Eigentumsanteil	Stimmanteil - E: Exekutive - L: Legislative	Wesentliche weitere Beteiligte	Buchwert per 31.12.	Anschaftungswert	Wesentliche weitere Beteiligungen der Organisation	Rechnungslegungs- norm; Aussage zur Jahresrechnung	Zahlungsströme Berichtsjahr	Spezifische Risiken
<b>Gemeindeeigene Unternehmen (Anstalten) gem. Art. 64 Abs. 1 Bst. b GG*</b>											
Keine gemeindeeigenen Unternehmen											
<b>Öffentlich-rechtliche Organisationen der interkommunalen Zusammenarbeit (Gemeindeverbände, Anstalten etc.)*</b>											
ARA Regio Grenchen	Abwasserreinigung			Vorstand: E: Ueli Hofer Delegierte: L: Stefan Rusch u. L: Heinrich Sgier	Grenchen	Fr. 0.00	Fr. 0.00	keine	HRM; Aufwandverrechnung via Kostenteiler	Betriebsbeitrag von CHF 386'906.96	Haftung gem. Art. 44 mit dem Verbandsvermögen
Berner Heimatschutz	Denkmalpflege u. Heimatschutz			Delegierter: Heinrich Sgier	Bern	Fr. 0.00	Fr. 0.00	keine	HRM; Aufwandverrechnung bei Leistungsbezug	Fallpauschalen	Keine Haftung
Feuerwehrverband LEPIME	Feuerwehr			Vorstand: E: Beat Rüfli Delegierter: L: Andreas Graf	EG Lengnau, EG Meisberg	Fr. 0.00	Fr. 0.00	keine	HRM; Aufwandverrechnung via Kostenteiler Gemeindeverband ohne Eigenkapital	Betriebsbeitrag von CHF 80'462.95. Investitionsbeitrag von CHF 0.00.	Haftung gem. Art. 60 mit dem Verbandsvermögen
Gemeindeverband Ausbildungszentrum für Sicherheit, Büren a. A.	Öffentliche Sicherheit (Feuerwehr + Zivilschutz)			Delegierter: L: Beat Rüfli	EG ex Bürenamt	Fr. 0.00	Fr. 0.00	keine	HRM; Aufwandverrechnung bei Leistungsbezug	Kein direkter Leistungsbezug im 2020	Haftung gem. Art. 41 mit dem Verbandsvermögen
Gemeindeverband Leugene	Gewässer			Vorstand: E: Ueli Hofer, Präs. und E: Heinrich Sgier, Mitglied Delegierter: L: Michel Fux	u.a. Biel, Lengnau	Fr. 0.00	Fr. 0.00	keine	HRM; Aufwandverrechnung via Kostenteiler Gemeindeverband ohne Eigenkapital	Kein Betriebsbeitrag im 2020	Haftung gem. Art. 77 mit dem Verbandsvermögen
Gemeindeverband öffentl. Sicherheit Büren	Zivilschutz			Delegierter: L: Beat Rüfli	EG ex Bürenamt	Fr. 0.00	Fr. 0.00	keine	HRM; Aufwandverrechnung via Kostenteiler Gemeindeverband ohne Eigenkapital	Betriebsbeitrag von CHF 62'823.70 (def. Abrechnung 2020 erfolgt im 2021)	Haftung gem. Art. 62 mit dem Verbandsvermögen
Jugendfachstelle Lyss und Umgebung	Jugendfachstelle			Delegierter: L: Rudolf Kunz	Lyss	Fr. 0.00	Fr. 0.00	keine	HRM; Aufwandverrechnung via Kostenteiler	Betriebsbeitrag von CHF 29'560.35.	Keine spezifischen Risiken
Regionale Energieberatung Seeland, Biel	Energieberatung			L: Ueli Hofer, Leiter Bauabteilung	EG Seeland	Fr. 0.00	Fr. 0.00	keine	HRM; Aufwandverrechnung bei Leistungsbezug	Kein Betriebsbeitrag im 2020	Keine Haftung
Regionale Tierkörpersammelstelle Lyss	Beseitigung Tierkörperkadaver			-	Lyss	Fr. 0.00	Fr. 0.00	keine	HRM; Aufwandverrechnung via Kostenteiler	Betriebsbeitrag von CHF 4'000.00. Def. Abrechnung erfolgt im 2021.	Keine Haftung und keine Entschädigungsansprüche gem. Vertrag Art. 13 Abs. 3
Regionale Verkehrskonferenz (RVK)	Öffentlicher Verkehr			Delegierter: Christoph Scholl	Biel-Seeland-Jura Bernois	Fr. 0.00	Fr. 0.00	Keine	HRM; Mitgliederbeitrag	Mitgliederbeitrag von CHF 1'750.00. Beitrag an Gesamtmobilitätskonzept Ostast von CHF 9'800.00.	Keine Haftung
Verein Musikschule Region Lengnau-Büren	Musik			Vorstand: Peter Stalder; Delegierte: Andreas Graf	Lengnau-Büren	Fr. 0.00	Fr. 0.00	Keine	Verein; Jahresbeitrag via Kostenteiler	CHF 136'690.00.	Keine Haftung

Verein Regionalplanung Grenchen-Büren (Repla GB)	Regionalplanung			Delegierter: L: Von Bergen Matthias	EG Grenchen und EG ex Bürenamt	Fr. 0.00	Fr. 0.00	keine	Verein; Aufwandverrechnung bei Leistungsbezug	Kein Betriebsbeitrag im 2020	Haftung gem. Art. 23 mit dem Verbandsvermögen
Verein Seeland-Biel/Bienne	Zusammenarbeit bei der gemeinsamen Erfüllung öffentlicher Aufgaben			Delegierter: Beat Rüfli	Seeland-Biel/Bienne	Fr. 0.00	Fr. 0.00	keine	Verein; Jahresbeitrag an die Subvention der kulturellen Institutionen von regionaler Bedeutung in der Stadt Biel	CHF 78'887.00	Keine Haftung
<b>Mitgliedschaften in und Beteiligungen an juristischen Personen des Privatrechts*</b>											
Anzeiger Büren und Umgebung AG, Büren	Anzeiger / Publikationen	100'000	18.00%	Delegierter: Beat Rüfli		1.00	1.00	keine	OR, AG	Dividenden CHF 0.00	Keine Haftung
Gemeinschaftsantennen-Anlage Regio Grenchen (GAG)	Gemeinschaftsantenne	100'000	10.60%	VR: Peter Stalder		1.00	10'600.00	keine	OR, AG	Dividenden CHF 53'530.00 und Leitungsschäd. von CHF 12'659.55.	Keine Haftung
Kehrichtbeseitigungs AG (KEBAG)	Kehrichtbeseitigung	5'000'000	1.36%	Delegierter: Heinrich Sgier	keine	1.00	68'000.00	keine	OR, AG	Bezogene DL im 2020 für CHF 138'442.15.	Haftung gegenüber Dritten bis zum dreifachen Betrag des AK; im inneren Verhältnis Haftung nach der Beteiligungspflicht im Sinne von Art. 5, d.h. je 50 Einwohner eine Aktie zu Fr. 1'000
Seelandheim AG, Worben	Alters-/Pflegeheim	20'000'000	1.89%	-		1.00	1.00	keine	OR, AG		Bis 31.12.2018 analog Gemeindeverband. Aktionärsbindungs- vertrag
Youility AG, Bern	Energieversorgung	7'500'000	0.40%	-		1.00	30'000.00	keine	OR, AG		Keine Haftung
Genossenschaft Bonacasa, Pieterlen	Alterswohnungen	265'000	37.74%	VR: Peter Stalder (GR) und Michel Sassanelli (Leiter Finanzabteilung)		100'000.00	100'000.00	keine	OR, Genossenschaft	keine im 2020	Keine Haftung
<b>Mitgliedschaften in einfachen Gesellschaften, Kollektiv- und Kommanditgesellschaften*</b>											
Keine											
<b>Vertragliche Beziehungen zur Erfüllung von Gemeindeaufgaben*</b>											
Einwohnergemeinde Lengnau	AHV-Zweigstelle			-					HRM2; Aufwandverrechnung via Kostenteiler	Gemeindeanteil 2019 CHF 47'472.00.	Keine

\*s. Art. 32 g FHDV

Es sind nur für die Gemeinde wesentliche Beteiligungen aufgeführt.

## 11.6 Gewährleistungsspiegel

Name der Empfänger/ Vertragspartner	Rechtsbeziehung	Angaben zu den gesicherten Leistungen (Art, Betrag, Verfall, Zinsangaben usw.)	Zahlungsströme im Berichtsjahr	Spezifische zusätzliche Angaben
<b>Privatrechtliche Unternehmen (nach OR/ZGB)</b>				
Verschiedene Dorfvereine	Richtlinien Unterstützung Dorfvereine vom 01.01.2012	Budgetierte Beiträge CHF 21'000.00	CHF 20'645.00	gem. Konto 3290.3636.02
Talus Informatik AG, Wiler b. Seedorf	Vertrag	Anschluss Rechenzentrum		Vertrag 01.05.2015 - 30.04.2018. Kündigt keiner der beiden Parteien den Vertrag schriftlich bis am 30.06. des laufenden Jahres per 31.12., so verlängert sich der Vertrag jeweils stillschweigend um ein weiteres Jahr.
<b>Öffentlich-rechtliche Unternehmen (nach Gemeindegesetz)</b>				
<b>Öffentlich-rechtliche Verträge</b>				
Vita Sammelstiftung, Zürich	Anschlussvertrag vom 01.01.2011	Nachschusspflicht bei Unterdeckung	CHF 440'820.95	Deckungsgrad I = <b>105.8%</b> / Deckungsgrad II = <b>106.3%</b> Stand: November 2020
<b>Weitere Verpflichtungen (Altlasten, Leasing usw.)</b>				
Gemeindeanteil LA EL	BSIG-Nr. 1/170.511/7.1	Anteil 2020 ca. CHF 1'121'000	1'024'382.00	Periodengerechte Abgrenzung nicht zwingend notwendig
Gemeindeanteil LA FAZU	BSIG-Nr. 1/170.511/7.1	Anteil 2020 ca. CHF 23'750	20'047.00	Periodengerechte Abgrenzung nicht zwingend notwendig
Gemeindeanteil LA Sozialhilfe	BSIG-Nr. 1/170.511/7.1	Anteil 2020 ca. CHF 2'674'250	2'310'469.00	Periodengerechte Abgrenzung nicht zwingend notwendig
Beitrag für Psychomotorik-Lektionen der Stadt Biel/Bienne	Vertrag erst ab Schuljahr 2020/21	Offener Streitfall für rückwirkende Beiträge Schuljahre 2015/2016-2018/2019 von CHF	0.00	Anteil gemäss bisheriger Vereinbarung für Kalenderjahr 2020 von CHF 8'400 als RAP erfasst

11.7 Anlagespiegel

Anlagespiegel 2020  
 Finanzvermögen

			108 Finanzvermögen Sachanlagen				
			1080	1084	1086	1087	1089
			Grundstücke unüberbaut	Gebäude Finanzvermögen	Mobilien des Finanz- vermögens	Anlagen im Bau Finanzvermögen	Übrige Sach- anlagen FV
Anschaffungskosten	Anlagewert	01.01.2020	331'895.00	2'090'722.86	0.00	0.00	0.00
	Zuwachs/ Zugänge	2020	1'239'500.00	59'625.70			
	Abgänge	2020	1'150.00				
	Umgliederungen	2020					
	Anlagewert	31.12.2020	1'570'245.00	2'150'348.56	0.00	0.00	0.00
kumulierte Wertberichtigungen	Stand per	01.01.2020	192'040.00	0.00	0.00	0.00	0.00
	Wertminderungen	2020					
	Aufwertungen	2020	1'150.00				
	Umgliederungen	2020					
	Stand per	31.12.2020	193'190.00	0.00	0.00	0.00	0.00
Buchwerte	<b>Buchwert netto</b>	<b>31.12.2020</b>	<b>1'763'435.00</b>	<b>2'150'348.56</b>	<b>0.00</b>	<b>0.00</b>	<b>0.00</b>
	davon Anlagen in Leasing	31.12.2020					
	Versicherungswerte	31.12.2020					

Detail zu Wertverminderung kumulierte WB 2020:

Wertverminderung	0.00
Auflösung Neubewertung	
Total Wertverminderung	<span style="border: 1px solid black; padding: 2px;">0.00</span>

Anlagespiegel **2020**  
Sachanlagen Verwaltungsvermögen

**140 Sachanlagen Verwaltungsvermögen**

		1400	1401	1402	1403	1404	1405	1406	1407	1409	
		Grundstücke unbebaut	Strassen/ Verkehrswege	Wasserbau	Tiefbauten übrige	Hochbauten	Waldungen/ Alpen	Mobilien	Anlagen im Bau	Übrige Sachanlagen* (ohne 14099)	
Anschaffungskosten	Anlagewert	01.01.2020	31'000.00	1'157'537.89	0.00	1'524'699.19	8'552'902.30	0.00	740'324.30	818'073.19	0.00
	Zuwachs/ Zugänge	2020	0.00	132'526.50	0.00	312'581.78	352'676.61	0.00	200'801.37	323'955.40	0.00
	Abgänge	2020									
	Umgliederungen	2020		233'095.65			188'545.31			-421'640.96	
	Anlagewert	31.12.2020	31'000.00	1'523'160.04	0.00	1'837'280.97	9'094'124.22	0.00	941'125.67	720'387.63	0.00
kumulierte ordentliche Abschreibungen	Stand per	01.01.2020	0.00	135'218.58	0.00	86'287.97	790'549.46	0.00	202'727.98	0.00	0.00
	Planmässige Abschreibungen	2020	0.00	40'278.66	0.00	33'282.76	354'469.05	0.00	96'943.27	0.00	0.00
	Ausserplanmässige Abschreibungen	2020	0.00	0.00		0.00	0.00		0.00		
	Wertkorrekturen	2020									
	Stand per	31.12.2020	0.00	175'497.24	0.00	119'570.73	1'145'018.51	0.00	299'671.25	0.00	0.00
Buchwerte	<b>Buchwert netto</b>	<b>31.12.2020</b>	<b>31'000.00</b>	<b>1'347'662.80</b>	<b>0.00</b>	<b>1'717'710.24</b>	<b>7'949'105.71</b>	<b>0.00</b>	<b>641'454.42</b>	<b>720'387.63</b>	<b>0.00</b>
	davon Anlagen in Leasing	31.12.2020									
	Versicherungswerte	31.12.2020									

\* darin nicht enthalten ist das bestehende VV bei Einführung von HRM2:

	01.01.2020		Aufl. Rückst.	Saldo	Kumulierte Wertberichtigungen	Saldo per 31.12.2020	
Allgemeiner Haushalt	14099.00	4'136'091.03		4'136'091.03	14099.99	-2'900'140.57	CHF 1'235'950.46
Abwasserentsorgung	14099.20	1.00		1.00	14099.92	0.00	CHF 1.00
Abfallbeseitigung	14099.30	27'709.45		27'709.45	14099.93	-19'396.45	CHF 8'313.00
Elektrizitätsversorgung	14099.40	395'276.77		395'276.77	14099.94	-276'693.51	CHF 118'583.26
Feuerwehr	14099.50	194'043.35		194'043.35	14099.95	-135'830.60	CHF 58'212.75
<b>Total</b>		4'753'121.60	0.00	4'753'121.60		-3'332'061.13	CHF 1'421'060.47

Anlagespiegel 2020  
 Übriges Verwaltungsvermögen

			142 Immaterielle Anlagen VV			144 Darlehen VV	145 Beteiligungen VV	146 Investitionsbeiträge VV
			1420	1427	1421 & 1429	1441-1447	1452-1456	1460-1469
			Software	Immat. Anlagen in Realisierung	übrige immaterielle Anlagen	Darlehen	Beteiligungen	Investitionen
Anschaffungskosten	Anlagewert	01.01.2020	308'443.96	58'563.95	67'165.35	602'703.80	100'006.00	456'108.75
	Zuwachs/ Zugänge	2020	39'371.80	13'712.95	37'572.65	0.00	0.00	0.00
	Abgänge	2020						
	Umgliederungen	2020	0.00	0.00	0.00			
	Anlagewert	31.12.2020	347'815.76	72'276.90	104'738.00	602'703.80	100'006.00	456'108.75
kumulierte ordentliche Abschreibungen	Stand per	01.01.2020	204'127.13	0.00	13'433.07	0.00	0.00	74'027.91
	Planmässige Abschreibungen	2020	61'582.59	0.00	20'947.60			27'791.00
	Ausserplanmässige Abschreibungen	2020						
	Wertkorrekturen	2020						
	Stand per	31.12.2020	265'709.72	0.00	34'380.67	0.00	0.00	101'818.91
Buchwerte	<b>Buchwert netto</b>	<b>31.12.2020</b>	<b>82'106.04</b>	<b>72'276.90</b>	<b>70'357.33</b>	<b>602'703.80</b>	<b>100'006.00</b>	<b>354'289.84</b>
	davon Anlagen in Leasing	31.12.2020						
	Versicherungswerte	31.12.2020						



## 11.8 Kreditkontrolle

## 11.8.1 Verpflichtungskredite für Investitionen

Kreditbeschluss				Kreditkontrolle								
Konto-Nr.	Organ	Datum	Kreditsumme (brutto)	Objektbezeichnung	Kumulierte Ausgaben 01.01.2020	Investitionsausgaben 2020	Kumulierte Ausgaben 31.12.2020	in CHF				
								Kumulierte Einnahmen 01.01.2020	Investitions-einnahmen 2020	Kumulierte Einnahmen 31.12.2020	Saldo	Abrechnungsdatum
			<b>18'385'430.95</b>	<b>VERPFLICHTUNGSKREDITE</b>	<b>11'445'778.39</b>	<b>1'413'199.06</b>	<b>12'858'977.45</b>	<b>757'164.15</b>		<b>757'164.15</b>	<b>6'283'617.65</b>	
<b>0220</b>			<b>71'000.00</b>	<b>Allgemeine Dienste</b>	<b>57'627.25</b>		<b>57'627.25</b>	<b>5'149.15</b>		<b>5'149.15</b>	<b>18'521.90</b>	
5200.03	GR	04.04.2017	24'000.00	ÖREB Eidg. Kataster der öff.rechtl. Eigentümerbeschr.	12'872.85		12'872.85	5'149.15		5'149.15	16'276.30	10.03.2020
5200.05	GR	08.05.2018	15'000.00	Zeiterfassung	14'937.95		14'937.95				62.05	
5200.06	GR	18.06.2019	32'000.00	Ersatz Server	29'816.45		29'816.45				2'183.55	10.03.2020
<b>0290</b>			<b>167'000.00</b>	<b>Verwaltungsliegenschaft Hauptstrasse</b>	<b>13'552.60</b>	<b>121'342.41</b>	<b>134'895.01</b>				<b>32'104.99</b>	
5040.01	GR	23.05.2017	30'000.00	Lüftung Archiv	13'552.60		13'552.60				16'447.40	10.03.2020
5040.05	GR	10.12.2019	16'000.00	Ersatz Kellerfenster Hauptstrasse 6		17'703.10	17'703.10				-1'703.10	17.03.2021
5040.06	GR FR	27.08.2019	121'000.00	Erweiterung Einwohnerschalter Hauptstr. 6		103'639.31	103'639.31				17'360.69	
<b>0291</b>				<b>Verwaltungsliegenschaft Brunnenweg</b>								
<b>0292</b>			<b>85'000.00</b>	<b>Verwaltungsliegenschaft MzwG</b>	<b>81'051.45</b>		<b>81'051.45</b>				<b>3'948.55</b>	
5040.01	GR	02.04.2019	85'000.00	Warmwasseranlage MzwG	81'051.45		81'051.45				3'948.55	10.03.2020
<b>1506</b>			<b>185'900.00</b>	<b>Feuerwehr</b>	<b>229'785.49</b>		<b>229'785.49</b>				<b>-43'885.49</b>	
5040.00	GR	10.09.2019	28'000.00	Sanierung Flachdach FW-Magazin	26'690.30		26'690.30				1'309.70	10.03.2020
5620.00	Verb.	05.12.2018	157'900.00	Investitionsbeitrag Le-Pi-Me	203'095.19		203'095.19				-45'195.19	10.03.2020
<b>2110</b>			<b>18'000.00</b>	<b>Primarstufe</b>		<b>17'849.15</b>	<b>17'849.15</b>				<b>150.85</b>	
5060.01	GR	12.05.2020	18'000.00	Anschaffung Mobiliar Kindergarten 56er_Bau		17'849.15	17'849.15				150.85	17.03.2021
<b>2120</b>			<b>46'500.00</b>	<b>Primarstufe</b>	<b>24'734.40</b>	<b>18'842.40</b>	<b>43'576.80</b>				<b>2'923.20</b>	
5060.04	GR	19.02.2019	21'500.00	Anschaffung Mobiliar Primarschule	24'734.40		24'734.40				-3'234.40	10.03.2020
5060.05	GR	12.05.2020	25'000.00	Anschaffungen Mobiliar Prim.		18'842.40	18'842.40				6'157.60	17.03.2021
<b>2170</b>			<b>8'915'900.00</b>	<b>Schulliegenschaften</b>	<b>6'730'426.57</b>	<b>341'746.42</b>	<b>7'072'172.99</b>				<b>1'843'727.01</b>	
5030.01	GR	29.01.2019	10'000.00	Glasfaserleitung Modularbau	9'217.65		9'217.65				782.35	10.03.2020
5040.04	UA	28.02.2016	3'980'000.00	Sanierung Aula Sekundarschule	3'771'368.28		3'771'368.28				208'631.72	09.06.2021
5040.13	GR	16.06.2020	90'000.00	Lüftung Turnhalle Sek.		87'617.13	87'617.13				2'382.87	17.03.2021
5040.14	GV	05.12.2017	360'000.00	Sanierung 56-er Fassade West	331'939.00	27'393.85	359'332.85				667.15	09.06.2021
5040.22	GR	12.05.2020	30'000.00	Umbau Kindergarten 56er-Bau		27'368.30	27'368.30				2'631.70	17.03.2021
5040.17	GR	14.08.2019	72'500.00	Erneuerung Schliessanlage	81'444.25	12'116.75	93'561.00				-21'061.00	17.03.2021
5040.18	UA	25.03.2018	2'820'000.00	Bau modularer Schulraum	2'474'340.84	4'741.55	2'479'082.39				340'917.61	

Kreditbeschluss				Kreditkontrolle									
Konto-Nr.	Organ	Datum	Kreditsumme (brutto)	Objektbezeichnung	Kumulierte Ausgaben 01.01.2020	Investitionsausgaben 2020	Kumulierte Ausgaben 31.12.2020	in CHF					
								Kumulierte Einnahmen 01.01.2020	Investitions-einnahmen 2020	Kumulierte Einnahmen 31.12.2020	Saldo	Abrechnungsdatum	
5040.21	GR	16.06.2020	50'000.00	Sanierung Wasserversorgung Turnhalle Sek.		28'704.52	28'704.52					21'295.48	
5040.28	GV	02.12.2020	1'300'000.00	Erweiterung Modularbau		27'732.75	27'732.75					1'272'267.25	
5060.01	GR	29.01.2019	63'400.00	Ersatz Wandtafeln Schule	62'116.55		62'116.55					1'283.45	10.03.2020
5060.02	GR	30.06.2020	100'000.00	Anschaffung und Einrichtung Container Schulleitung		88'498.92	88'498.92					11'501.08	
5290.000	GR	26.05.2020	40'000.00	Schulareal- und Schulraumentwicklung		37'572.65	37'572.65					2'427.35	17.03.2021
<b>2190</b>			<b>39'860.00</b>	<b>Schulleitung und Schulverwaltung</b>		<b>39'371.80</b>	<b>39'371.80</b>					<b>488.20</b>	
5200.00	GR	17.11.2020	27'000.00	Anschaffung Informatik Schule Pieterlen		26'440.35	26'440.35					559.65	17.03.2021
5200.01	GR	16.06.2020	12'860.00	Anschaffung ICT-Infrastruktur Schulltiung		12'931.45	12'931.45					-71.45	17.03.2021
<b>3410</b>			<b>30'000.00</b>	<b>Sport</b>	<b>17'090.95</b>	<b>4'376.70</b>	<b>21'467.65</b>					<b>8'532.35</b>	
5060.00	GR	24.04.2018	30'000.00	Ersatz Geräte Vita-Parcours	17'090.95	4'376.70	21'467.65					8'532.35	
<b>3420</b>			<b>22'000.00</b>	<b>Freizeit</b>		<b>23'034.20</b>	<b>23'034.20</b>					<b>-1'034.20</b>	
5060.00	GR	16.06.2020	22'000.00	Ersatz Spielgeräte Kirche		23'034.20	23'034.20					-1'034.20	17.03.2021
<b>5340</b>			<b>-200'000.00</b>	<b>Alterswohnungen</b>				<b>200'000.00</b>		<b>200'000.00</b>			
6460			-200'000.00	Rückzahlung Darlehen Bonacasa				200'000.00		200'000.00			10.03.2020
<b>5451</b>			<b>112'500.00</b>	<b>Kindertagesstätte</b>	<b>8'231.00</b>	<b>97'214.60</b>	<b>105'445.60</b>					<b>7'054.40</b>	
5060.01	GR	28.04.2020	85'000.00	Gartengestaltung KITA LUNA (inkl. Unterstand)		86'981.00	86'981.00					7'519.00	
5200.00	GR	17.05.2020	9'500.00										
5200.00	GR	29.01.2019	18'000.00	Internet und Telefonie KITA LUNA	8'231.00	10'233.60	18'464.60					-464.60	17.03.2021
<b>6150</b>			<b>2'022'958.20</b>	<b>Gemeindestrassennetz</b>	<b>1'476'605.23</b>	<b>300'849.20</b>	<b>1'777'454.43</b>	<b>552'015.00</b>		<b>552'015.00</b>		<b>797'518.77</b>	
5010.03	GV	06.06.2018	484'000.00	Detailerschliessung Brühlweg Nord-Ost, Projektierungskredit	397'830.00	19'429.10	417'259.10					66'740.90	
5010.08				Detailerschliessung Brühlweg West, Projektierungskredit									
5010.06	GV	03.06.2015	310'000.00										
	GR	18.10.2016	16'500.00	Basiserschliessung Alte Römerstrasse Ost	349'218.85		349'218.85	279'375.00		279'375.00		-39'218.85	
6370.00	EB		-279'375.00										
5010.10	GV	04.12.2013	590'000.00	Tempo 30-Zonen	395'134.03		395'134.03	242'640.00		242'640.00		437'505.97	26.06.2019
5010.13	GR	12.06.2018	25'000.00	Basiserschliessung Alte Römerstrasse West	24'468.20		24'468.20					531.80	
5010.14	GR	10.03.2020	15'833.20	Randabschluss Meinisbergweg	15'833.20		15'833.20						10.03.2020
5010.15	GR FR	14.08.2019	220'000.00	Sanierung Postgasse		130'998.80	130'998.80					89'001.20	
5010.16	GR	06.11.2018	85'000.00	Infrastruktur Bushaltestelle Bahnhofstrasse	38'000.00	1'527.70	39'527.70					45'472.30	
5010.17	GR	14.08.2018	25'000.00	Sanierung Leugenweg	6'847.25	9'288.95	16'136.20					8'863.80	
5010.18	GR	02.04.2018	23'000.00	Sanierung Klösterlirain	23'137.15		23'137.15					-137.15	10.03.2020
5010.19	GV	26.06.2019	270'000.00	Sanierung Bürenstrasse/Büttenbergweg	93'491.00	139'604.65	233'095.65					36'904.35	09.06.2021
5010.20	GR	14.08.2019	70'000.00	Sanierung Konsumweg	40'416.40		40'416.40			30'000.00		59'583.60	10.03.2020
6370.00	EB		-30'000.00										
5010.23	GR	16.06.2020	95'000.00	Sanierung Schlangernweg								95'000.00	
5010.21	GR	14.08.2019	80'000.00	Sanierung Leugene-Brücke	69'841.65		69'841.65					10'158.35	10.03.2020
5060.03	GR	19.02.2019	23'000.00	Erneuerung Dorfbeflagung	22'387.50		22'387.50					612.50	10.03.2020

Kreditbeschluss				Kreditkontrolle										
Konto-Nr.	Organ	Datum	Kreditsumme (brutto)	Objektbezeichnung	Kumulierte Ausgaben 01.01.2020	Investitionsausgaben 2020	Kumulierte Ausgaben 31.12.2020	in CHF						
								Kumulierte Einnahmen 01.01.2020	Investitions-einnahmen 2020	Kumulierte Einnahmen 31.12.2020	Saldo	Abrechnungsdatum		
<b>7201</b>			<b>4'256'000.00</b>	<b>Abwasserentsorgung</b>	<b>1'778'295.29</b>	<b>193'704.73</b>	<b>1'972'000.02</b>							
5032.20	UA	30.11.2008	3'825'000.00	GEP Unt.+San.	1'543'150.21	89'457.28	1'632'607.49						2'192'392.51	
5032.24	GR	14.12.2016	50'000.00	Erweiterung Trennsystem Bassbelt/Südstrasse	35'843.52		35'843.52						14'156.48	
5032.25	GR	18.10.2016	74'000.00	Erschliessung Abwasser Alte Römerstrasse Ost	71'070.60		71'070.60						2'929.40	
5032.27	UA	29.11.2020	307'000.00	Austrennung Hangwasserzuflüsse und Renaturierung Möölmattenbach	128'230.96	104'247.45	232'478.41						74'521.59	
<b>7301</b>			<b>19'000.00</b>	<b>Abfallbeseitigung</b>		<b>16'727.85</b>	<b>16'727.85</b>						<b>2'272.15</b>	
5040.30	GR	18.08.2020	19'000.00	Erweiterung Abfallsammelstelle		16'727.85	16'727.85						2'272.15	17.03.2021
<b>7410</b>			<b>1'325'000.00</b>	<b>Gewässerverbauungen</b>		<b>2'473.40</b>	<b>2'473.40</b>						<b>1'322'526.60</b>	
5020.00	UA	29.11.2020	1'325'000.00	Renaturierung Möölmattenbach		2'473.40	2'473.40						1'322'526.60	
<b>7710</b>			<b>24'000.00</b>	<b>Friedhof und Bestattung</b>	<b>20'245.05</b>		<b>20'245.05</b>						<b>3'754.95</b>	
5040.01	GR	13.10.2015	24'000.00	Sanierung Aufbahrungsgebäude	20'245.05		20'245.05						3'754.95	17.03.2021
<b>7900</b>			<b>119'998.55</b>	<b>Raumordnung allgemein</b>	<b>118'005.60</b>	<b>13'712.95</b>	<b>131'718.55</b>						<b>-11'720.00</b>	
5290.00	GR	07.11.2017	50'000.00	Revision Ortsplanung	59'441.65		59'441.65						-9'441.65	10.03.2020
5290.01	GR	03.07.2018	69'998.55	Siedlungs-Entwicklungsstrategie	58'563.95	13'712.95	72'276.90						-2'278.35	17.03.2021
<b>8711</b>			<b>1'124'814.20</b>	<b>Elektrizität</b>	<b>890'127.51</b>	<b>221'953.25</b>	<b>1'112'080.76</b>						<b>12'733.44</b>	
5034.40	GR	17.03.2021	30'000.00	Neuanschlüsse und Netzerweiterungen 2020		212'890.90	212'890.90						-182'890.90	17.03.2021
5034.40	GR	10.03.2020	30'000.00	Neuanschlüsse und Netzerweiterungen 2019	88'130.51		88'130.51						-58'130.51	10.03.2020
5034.44	GR	18.10.2016	9'500.00	Erschliessung Elektrizität Alte Römerstrasse Ost	9'500.00		9'500.00							
5034.45	GR	14.08.2019	76'000.00	Sanierung Trafo-/Pumpstation Stöcken	1'781.62		1'781.62						74'218.38	
5040.40	GV	07.06.2017	850'000.00	Sanierung Messstation	704'793.42		704'793.42						145'206.58	25.08.2020
5040.42	GR FR	02.04.2019	100'514.20	Sanierung / Umbau Verteilkkabinen	65'804.27	3'154.50	68'958.77						31'555.43	17.03.2021
5040.43	GR	14.08.2019	28'800.00	Erneuerung Schliessanlage	20'117.69	5'907.85	26'025.54						2'774.46	17.03.2021

**Anlagen im Bau**

617'721.98

176'884.60

794'606.58

davon CHF 1'942.05 vor HRM2

## 11.8.2 Nachkredite

\* Budgetkredite durch Legislative zu genehmigen

Konto-Nr.	Bezeichnung				Nachkredit				Bemerkung
		Rechnung	Budget	Ueber- schreitung	gebunden	GR Nachkredit >10% und > CHF 2'000	GV* ab CHF 250'000	Beschluss- datum	
		5'996'738.65	4'036'893.00	1'959'845.65	1'271'394.55	688'451.10			
<b>0</b>	<b>Allgemeine Verwaltung</b>								
0120.3052.00	AG-Beiträge an Pensionskasse	10'122.90	5'400.00	4'722.90	4'722.90			17.03.2021	Gebundene Sozialversicherungsbeiträge
0120.3113.00	Anschaffung IT-Geräte und Apparate	4'755.20		4'755.20		4'755.20		17.03.2021	Laptop neue GR-Mitglieder
0220.3053.00	AG-Beiträge an Unfallversicherung	28'442.25	22'500.00	5'942.25	5'942.25			17.03.2021	Gebundene Sozialversicherungsbeiträge
0220.3099.10	Überstunden, Langzeitkonto und Ferienguthaben	89'734.00		89'734.00	89'734.00			17.03.2021	Gebundene Rückstellung
0220.3102.01	Publikationen Bauverwaltung	14'707.15	10'000.00	4'707.15		4'707.15		17.03.2021	Ausgleich mit Konto 0220.3102.09
0220.3118.00	Anschaffung Software und Lizenzen	19'181.60	8'000.00	11'181.60		11'181.60		17.03.2021	zusätzl. einmalige Lizenzen aufgrund der > Einwohnerzahlen
0220.3130.00	Dienstleistungen Dritter (inkl. Porti)	59'502.19	47'000.00	12'502.19		12'502.19		17.03.2021	Mehraufwand Telefonie i. Z. Homeoffice Covid-19 CHF 8'528.75 und übr. allg. Mehraufwand > Einwohnerzahlen
0220.3133.00	Informatik-Nutzungsaufwand	28'481.30	23'000.00	5'481.30		5'481.30		17.03.2021	zus. Benutzer
0220.3158.01	Hotline und Support Gemeindesoftware	47'592.65	35'000.00	12'592.65		12'592.65		17.03.2021	Mehraufwand Informatik i.Z. Homeoffice i.Z. Covid-19
0290.3010.00	Löhne Verwaltungs- und Betriebspersonal	62'281.00	39'100.00	23'181.00		23'181.00		17.03.2021	Ausgleich mit Krankentaggeld Konto 0220.4260.00
0290.3052.00	AG-Beiträge an Pensionskasse	4'764.45	2'500.00	2'264.45	2'264.45			17.03.2021	Gebundene Sozialversicherungsbeiträge
0291.3910.00	Interne Verrechnung von Dienstleistungen	5'700.00	3'300.00	2'400.00		2'400.00		17.03.2021	Mehraufwand Reinigungspersonal (Covid- 19)
<b>1</b>	<b>Öffentliche Sicherheit</b>								
1110.3130.00	Dienstleistungen Dritter (inkl. Porti)	5'902.95		5'902.95		5'902.95		13.07.2020	Zirkulationsbeschluss GR, Sicherheitsdienst infolge Vandalismus, CHF 5'200
1110.3631.00	Beiträge an Kantone und Konkordate	27'512.80	18'120.00	9'392.80	9'392.80			17.03.2021	Interventionskosten KaPo, einmaliger Mehraufwand von CHF 9'512.80
1400.3130.03	Staatsgebühren	38'476.60	30'000.00	8'476.60	8'476.60			17.03.2021	Gebundene Staatsgebühren. Ausgleich teilw. mit Gebühreneinnahmen, Konto 4210.01
1400.3130.04	Baubewilligungsgebühren	42'080.30	25'000.00	17'080.30		17'080.30		17.03.2021	> Bautätigkeit. Ausgleich mit Gebühreneinnahmen, Konto 4210.04
1400.3910.00	Interne Verrechnung von Dienstleistungen	127'200.00	109'100.00	18'100.00		18'100.00		17.03.2021	Allg. Mehraufwand Rechtswesen
1402.3910.00	Interne Verrechnung von Dienstleistungen	403'694.50	330'500.00	73'194.50		73'194.50		17.03.2021	Ausgleich mit Kantonsentschädigung, Konto 1402.4611.00
1506.3510.00	Einlagen in Spezialfinanzierungen des EK	40'248.19		40'248.19	40'248.19			17.03.2021	Gebundene Einlage in SF Feuerwehr
<b>2</b>	<b>Bildung</b>								
2110.3611.00	Entschädigungen an Kanton	281'018.85	247'874.00	33'144.85	33'144.85			17.03.2021	Gebundene Kantonsentschädigung Lehrerbesoldung Kindergarten (->Schülerzahlen)

## 11.8.2 Nachkredite

\* Budgetkredite durch Legislative zu genehmigen

Konto-Nr.	Bezeichnung				Nachkredit				Bemerkung
		Rechnung	Budget	Ueber- schi- reitung	gebunden	GR Nachkredit >10% und > CHF 2'000	GV* ab CHF 250'000	Beschluss- datum	
		<b>5'996'738.65</b>	<b>4'036'893.00</b>	<b>1'959'845.65</b>	<b>1'271'394.55</b>	<b>688'451.10</b>			
2120.3611.00	Entschädigungen an Kanton	1'147'435.95	900'172.00	247'263.95	247'263.95			17.03.2021	Gebundene Kantonsentschädigung Lehrerbesoldung Primarstufe (->Schülerzahlen)
2120.3612.02	Schulkostenbeitrag Psychomotorik Biel	4'200.00	1'500.00	2'700.00		2'700.00		31.03.2020	GRB, Nachkredit CHF 2'700
2130.3612.02	Schulkostenbeitrag Psychomotorik Biel	4'200.00	1'200.00	3'000.00		3'000.00		31.03.2020	GRB, Nachkredit CHF 2'700
2170.3010.06	Löhne Reinigungspersonal Hausdienste	121'831.50	109'500.00	12'331.50		12'331.50		17.03.2021	Mehraufwand Reinigungspersonal (Covid-19)
2170.3052.00	AG-Beiträge an Pensionskasse	28'494.70	25'000.00	3'494.70	3'494.70			17.03.2021	Gebundene Sozialversicherungsbeiträge
2170.3144.02	Baulicher Unterhalt Sekundarschule	31'148.05	20'000.00	11'148.05		11'148.05		17.03.2021	Ersatz defekte Eingangstüre Turnhalle
2170.3144.03	Baulicher Unterhalt Kindergarten	6'339.70	2'000.00	4'339.70		4'339.70		17.03.2021	Ersatz beschädigte Lamellenstoren
2170.3300.60	Planm. Abschr. Mobilien VV	36'880.02	27'631.00	9'249.02	9'249.02			17.03.2021	Gebundene Abschreibungen
2170.3320.90	Planm. Abschr. übr. immaterielle Anlagen	7'514.53		7'514.53	7'514.53			17.03.2021	Gebundene Abschreibungen
2180.3010.01	Löhne Tagesschule Mittagstisch	81'498.30	62'200.00	19'298.30		19'298.30		17.03.2021	Zus. Mittagessen. Ausgleich mit Einnahmen aus Elternbeiträgen
2180.3020.01	Löhne Tagesschule Betreuung	383'034.95	346'600.00	36'434.95		36'434.95		17.03.2021	Zus. Betreuungspersonal. Ausgleich mit Einnahmen aus Eltern-/Kantonsbeiträgen
2180.3050.00	AG-Beiträge AHV, IV, EO, ALV	26'951.75	18'700.00	8'251.75	8'251.75			17.03.2021	Gebundene Sozialversicherungsbeiträge
2180.3052.00	AG-Beiträge an Pensionskasse	29'196.05	21'300.00	7'896.05	7'896.05			17.03.2021	Gebundene Sozialversicherungsbeiträge
2180.3099.10	Überstunden, Langzeitkonto und Ferienguthaben	15'283.00		15'283.00	15'283.00			17.03.2021	Gebundene Rückstellung
2180.3101.00	Betriebs- und Verbrauchsmaterial	6'917.15		6'917.15		6'917.15		17.03.2021	Anteil Betriebs-/Verbrauchsmaterial Tagesschule. Ausgleich über Spezialfinanzierung (SF) Tagesschule
2180.3893.00	Einlagen in Vorfinanzierungen des EK	149'884.37	90'550.00	59'334.37	59'334.37			17.03.2021	Gebundene Einlage in SF Tagesschule
2180.3910.00	Interne Verrechnung von Dienstleistungen	67'825.00	35'000.00	32'825.00		32'825.00		17.03.2021	Anteil Reinigung Tagesschule. Ausgleich über SF Tagesschule
2190.3010.00	Löhne Verwaltungs- und Betriebspersonal	68'091.15	59'500.00	8'591.15		8'591.15		31.03.2020	Erhöhung Stellenprozente aufgrund der Schülerzahlen, Nachkredit CHF 9'600.00
2190.3099.10	Überstunden, Langzeitkonto und Ferienguthaben	9'517.00		9'517.00	9'517.00			17.03.2021	Gebundene Rückstellung
2190.3150.01	Unterhalt Kopiergeräte	22'419.81	13'000.00	9'419.81		9'419.81		17.03.2021	Mehrkopien aufgrund > Schülerzahlen
2197.3010.02	Löhne Sozialarbeiter/innen	53'760.65	42'900.00	10'860.65		10'860.65		28.04.2020	GRB, Aufstockung Schulsozialarbeit um 20%
<b>3</b>	<b>Kultur, Sport und Freizeit</b>								
3120.3637.00	Beiträge an private Haushalte	4'000.00	1'000.00	3'000.00	3'000.00			16.06.2020	Beitrag aus Ortsbildfonds, GRB
3290.3153.00	Informatik-Unterhalt	2'286.70		2'286.70		2'286.70		17.03.2021	Glasfaserverbindung Schulhaus- Musikhaus
3290.3893.00	Einlagen in Vorfinanzierungen des EK	9'792.85	50.00	9'742.85	9'742.85			17.03.2021	Gebundene Einlage in Kulturfonds
3320.3133.05	Post-App My Local Services	8'616.00	4'000.00	4'616.00		4'616.00		17.03.2021	Einmalige Doppelbelastung. Ab 2021 CHF 4'308/Jahr.

## 11.8.2 Nachkredite

\* Budgetkredite durch Legislative zu genehmigen

Konto-Nr.	Bezeichnung				Nachkredit				Bemerkung
		Rechnung	Budget	Ueber- schreitung	gebunden	GR Nachkredit >10% und > CHF 2'000	GV* ab CHF 250'000	Beschluss- datum	
		<b>5'996'738.65</b>	<b>4'036'893.00</b>	<b>1'959'845.65</b>	<b>1'271'394.55</b>	<b>688'451.10</b>			
3420.3300.60	Planm. Abschr. Mobilien VV	2'303.42		2'303.42	2'303.42			17.03.2021	Gebundene Abschreibungen
3500.3612.00	Entschädigung an Gemeinden und Zweckverbänden	5'000.00		5'000.00		5'000.00		26.05.2020	GRB, Gemeindebeitrag an Kirchenbeleuchtung CHF 5'000
<b>4</b>	<b>Gesundheit</b>								
4320.3101.00	Betriebs- und Verbrauchsmaterial	13'727.25		13'727.25		13'727.25		17.03.2021	Mehraufwand Covid-19
<b>5</b>	<b>Soziale Sicherheit</b>								
5350.3000.01	Löhne, Tag- und Sitzungsgelder an Kommissionen	6'259.10	1'000.00	5'259.10		5'259.10		17.03.2021	Mehraufwand Seniorenrat. Ausgleich über Altersfonds
5450.3612.00	Entschädigung an Gemeinden und Zweckverbänden	20'586.25		20'586.25		20'586.25		17.03.2021	Anteil Mehraufwand Covid-19 z.L. Gemeinde
5451.3050.00	AG-Beiträge AHV, IV, EO, ALV	49'373.45	42'400.00	6'973.45	6'973.45			17.03.2021	Gebundene Sozialversicherungsbeiträge
5451.3052.00	AG-Beiträge an Pensionskasse	45'266.00	35'300.00	9'966.00	9'966.00			17.03.2021	Gebundene Sozialversicherungsbeiträge
5451.3170.06	Spesenentschädigung Zivildienstpflichtige	2'514.00		2'514.00		2'514.00		17.03.2021	Ausgleich über Spezialfinanzierung Kindertagesstätte
5451.3300.60	Planm. Abschr. Mobilien VV	4'820.00		4'820.00	4'820.00			17.03.2021	Gebundene Abschreibungen
5720.3132.90	Honorar gesetzliches Grundpfandrecht / Vertrauensarzt	9'112.35		9'112.35		9'112.35		17.03.2021	Ausgleich über Lastenausgleich Sozialhilfe
5790.3052.00	AG-Beiträge an Pensionskasse	42'362.95	38'300.00	4'062.95	4'062.95			17.03.2021	Gebundene Sozialversicherungsbeiträge
5790.3099.10	Überstunden, Langzeitkonto und Ferienguthaben	39'427.00		39'427.00	39'427.00			17.03.2021	Gebundene Rückstellung
<b>6</b>	<b>Verkehr</b>								
6150.3030.00	Temporäre Arbeitskräfte	23'563.75		23'563.75		23'563.75		17.03.2021	Ausgleich über Konto 6150.4260.00 Unfalltaggeld CHF 43'495.50
6150.3141.03	Schneeräumung	29'908.80	10'000.00	19'908.80		19'908.80		17.03.2021	Allg. Mehraufwand
6150.3151.00	Unterhalt Apparate, Maschinen, Geräte, Fahrzeuge	38'873.65	35'000.00	3'873.65		3'873.65		17.03.2021	Zusätzliche Reparaturen
6150.3300.60	Planm. Abschr. Mobilien VV	18'581.36	12'385.00	6'196.36	6'196.36			17.03.2021	Gebundene Abschreibungen
6155.3010.00	Löhne Verwaltungs- und Betriebspersonal	10'733.10	7'200.00	3'533.10		3'533.10		17.03.2021	Zusätzliche Parkkontrollen. Ausgleich über Parkgebühren/Bussen
6220.3634.04	Beitrag Gesamtmobilitätskonzept Ostast	9'800.00		9'800.00		9'800.00		17.03.2021	Verlängerung Buslinie Grenchen-Lengnau-Orpund
<b>7</b>	<b>Umweltschutz und Raumordnung</b>								
7201.3143.21	WE Unterhalt Kanalisationsnetz	60'536.17	50'000.00	10'536.17		10'536.17		17.03.2021	Allg. Mehraufwand z. L. Spezialfinanzierung Abwasser
7201.3510.50	Einlage in Spezialfinanzierung WE (Anschlussgebühren)	295'800.00	30'000.00	265'800.00	265'800.00			17.03.2021	Gebundene Einlage in Spezialfinanzierung Abwasser
7301.3101.30	Betriebs-, Verbrauchsmaterial	8'361.20	5'000.00	3'361.20		3'361.20		17.03.2021	Mehraufwand infolge Covid-19
7301.3130.30	Abfuhrkosten	182'565.24	155'100.00	27'465.24		27'465.24		17.03.2021	Mehraufwand infolge Covid-19 (Karton/Papier)
7710.3910.00	Interne Verrechnung von Dienstleistungen	39'700.00	30'400.00	9'300.00		9'300.00		17.03.2021	Zus. Aufwand Werkhof
7792.3119.02	Anschaffung Robidog und Hundemarken	11'628.45	5'000.00	6'628.45		6'628.45		17.03.2021	Zus. Robidog-Säcke

## 11.8.2 Nachkredite

\* Budgetkredite durch Legislative zu genehmigen

Konto-Nr.	Bezeichnung				Nachkredit				Bemerkung
		Rechnung	Budget	Ueber- schreitung	gebunden	GR Nachkredit >10% und > CHF 2'000	GV* ab CHF 250'000	Beschluss- datum	
		<b>5'996'738.65</b>	<b>4'036'893.00</b>	<b>1'959'845.65</b>	<b>1'271'394.55</b>	<b>688'451.10</b>			
7900.3131.00	Planungen und Projektierungen Dritter	17'244.90		17'244.90	17'244.90			17.03.2021	Amtliche Nachführungen und Vermessungen
<b>8</b>	<b>Volkswirtschaft</b>								
8200.3145.00	Unterhalt Wald	8'508.30		8'508.30		8'508.30		30.06.2020	GRB, Nachkredit CHF 8'400.00
8500.3130.90	Einkauf Corona-Gutscheine Pieterlen	97'550.00		97'550.00		97'550.00		16.06.2020	GRB, Nachkredit CHF 9'755.00. Siehe auch Einnahmen aus Verkauf Corona-Gutscheine, Konto 8500.4250.90
8506.3634.00	Beiträge an öffentliche Unternehmungen	9'460.35		9'460.35		9'460.35		18.02.2020	GRB, Nachkredit Coworking
8711.3010.49	Zählerablesungen, Pikettdienst Dritte	30'557.41	16'000.00	14'557.41		14'557.41		17.03.2021	Mehraufwand infolge > Bautätigkeit
8711.3099.10	Überstunden, Langzeitkonto und Ferienguthaben	4'610.00		4'610.00	4'610.00			17.03.2021	Gebundene Rückstellung
8711.3120.40	Stromankauf	833'251.55	721'000.00	112'251.55	112'251.55			17.03.2021	Ausgleich mit Stromverkauf (+CHF 140'991.16)
8711.3130.49	Abgaben Swissgrid (Ausgleich Kalenderjahr)	19'002.14		19'002.14	19'002.14			17.03.2021	Gebundene Nettoabgaben
8711.3130.51	Energiedatenmanagement	28'047.03	15'000.00	13'047.03		13'047.03		17.03.2021	Mehraufwand Fernablesungen Smart Metering
8711.3143.41	Unterhalt Leitungsnetz, 0.4 kV	16'275.95	7'500.00	8'775.95		8'775.95		17.03.2021	zus. Verkabelungen infolge Bautätigkeit
8711.3151.40	Unterhalt Zähler (inkl. Zählereichungen)	59'075.64	40'000.00	19'075.64	19'075.64			17.03.2021	Gebundene Zählereichungen
8711.3158.42	Unterhalt Software Leitungskataster	5'348.75	2'000.00	3'348.75		3'348.75		17.03.2021	Mehraufwand infolge > Bautätigkeit
8711.3300.30	Planm. Abschr. übr. Tiefbauten VV	17'642.60	12'442.00	5'200.60	5'200.60			17.03.2021	Gebundene Abschreibungen
8711.3300.40	Planm. Abschr. Hochbauten VV	29'570.93	23'669.00	5'901.93	5'901.93			17.03.2021	Gebundene Abschreibungen
<b>9</b>	<b>Finanzen und Steuern</b>								
9100.3180.09	Wertberichtigung auf Forderungen (Aufwandsminderung)	5'000.00		5'000.00	5'000.00			17.03.2021	Gebundene Wertberichtigung
9100.3181.10	Forderungsverluste allg. Gemeindesteuern (Steuererlasse)	8'326.65	3'000.00	5'326.65	5'326.65			17.03.2021	Gebundene Forderungsverluste
9102.3181.03	Forderungsverluste Liegenschaftssteuern	4'326.05	1'000.00	3'326.05	3'326.05			17.03.2021	Gebundene Forderungsverluste
9631.3119.00	Anschaffung übrige nicht aktivierbare Anlagen	3'186.20		3'186.20		3'186.20		17.03.2021	Ersatz Waschmaschine/Tumbler. Ausgleich über Spezialfinanzierung Lieg. Alte Landstrasse 14
9690.3180.09	Wertberichtigung auf Forderungen (Aufwandsminderung)	5'200.00		5'200.00	5'200.00			17.03.2021	Gebundene Wertberichtigung
9690.3896.01	Einlage in Schwankungsreserve	78'082.00		78'082.00	78'082.00			17.03.2021	Gebundene Einlage in Schwankungsreserve
9900.3894.00	Einlagen in finanzpolitische Reserve	77'150.65		77'150.65	77'150.65			17.03.2021	Gebundene Einlage in Finanzpolitische Reserve

11.9 Zusätzliche Angaben

**Wiederbeschaffungswert, Werterhaltungskosten und Einlage in die Spezialfinanzierung Werterhalt für die kommunalen Abwasseranlagen und gegebenenfalls den Gemeindeanteil an den regionalen Anlagen <sup>1</sup>**

Rechnungsjahr: 2020

Gemeinde: Pieterlen

Kontaktperson: Michel Sassanelli, Leiter Finanzen

Telefon: 032 376 01 81

E-Mail: finanzen@pieterlen.ch

Datengrundlagen  AWA  
 Gemeinde  Anlagenbuchhaltung

Aktualisierungsjahr:

Jun 16

Dez 20

Datengrundlagen  AWA  
 Verband  Anlagenbuchhaltung

	① Wieder- beschaffungswert in Fr.	② Nutzungsdauer in Jahren	③ Erneuerungsrate in % (100/②)	④ Werterhaltungskosten in Fr./a (①*③)	⑤ Einlage- satz <sup>2</sup> %	⑥ Einlage in die Spezialfinanzierung in Fr./a (④*⑤)
<b>1. Gemeindeanlagen</b>						
1.1 Kanalisationen	40'084'181	80	1.25%	501'052	60%	300'631
1.2 Spezialbauwerke	172'723	50	2.00%	3'454	60%	2'073
1.3 Abwasserreinigungsanlagen		33	3.00%	-		-
<b>Total 1 (1.1 - 1.3) bzw. mittlerer Einlagesatz (Spalte ⑤)</b>	<b>40'256'904</b>			<b>504'507</b>	<b>60%</b>	<b>302'704</b>

**2. Gemeindeanteil an regionalen Anlagen <sup>3</sup>**

2.1 Kanalisationen		80	1.25%	-		-
2.2 Spezialbauwerke		50	2.00%	-		-
2.3 Abwasserreinigungsanlagen		33	3.00%	-		-
<b>Total 2 (2.1 - 2.3) bzw. mittlerer Einlagesatz (Spalte ⑤)</b>	<b>-</b>			<b>-</b>		<b>-</b>

**Total 1 + 2 bzw. mittlerer Einlagesatz (Spalte ⑤)** **40'256'904** **504'507** **60%** **302'704**

Einmalige Anschlussgebühren, an Einlage angerechnet <sup>4</sup> **295'800**

Einlage Spezialfinanzierung abzüglich Anschlussgebühren **6'904**

⑦ Stand Verwaltungsvermögen	793'366	in Prozent von ①: (100*⑦/①)		2.0%	Höchstens Fr. 200 / EW <sup>5</sup>
⑧ Stand Spezialfinanzierung Werterhalt	1'958'218	in Prozent von ①: (100*⑧/①)		4.9%	

EW <sup>6</sup>  
Fr./EW

Bemerkungen:

Datum: 23. Feb 21 Unterschrift:

<sup>1</sup> Diese Blatt ist Bestandteil der Jahresrechnung. Eine Kopie senden Sie bitte an das AWA: [ae.awa@bve.be.ch](mailto:ae.awa@bve.be.ch)

<sup>2</sup> Die Einlage in die Spezialfinanzierung muss mindestens 60% betragen, solange der Bestand der SF Werterhalt nicht mehr als 25% des Wiederbeschaffungswertes beträgt.

<sup>3</sup> Daten des Teils 2 nur dann angeben, wenn der Verband die Einlage in die Spezialfinanzierung nicht selber vornimmt. (Anteil gemäss Kostenverteiler Verband).

<sup>4</sup> Die einmaligen Anschlussgebühren dürfen an die jährliche Einlage in die Spezialfinanzierung Werterhalt angerechnet werden.

<sup>5</sup> Gemäss Artikel 32, Absatz 4 KGV ist die Einlage in die Spezialfinanzierung auf jährlich Fr. 200 (Gemeinde und Region) pro Einwohnerwert beschränkt.

<sup>6</sup> Einwohnerwert (EW): Gemäss Artikel 36g KGV.



## 12. DETAILS ZUR JAHRESRECHNUNG

## 12.1 Bilanz

		1.1.2020	Zuwachs	Abgang	31.12.2020
<b>1</b>	<b>Aktiven</b>	<b>30'416'561.62</b>	<b>85'112'822.34</b>	<b>81'960'750.67</b>	<b>33'568'633.29</b>
<b>10</b>	<b>Finanzvermögen</b>	<b>15'610'658.10</b>	<b>83'238'079.57</b>	<b>80'390'225.56</b>	<b>18'458'512.11</b>
<b>100</b>	<b>Flüssige Mittel und kurzfristige Geldanlagen</b>	<b>3'050'175.69</b>	<b>43'068'597.03</b>	<b>42'484'998.80</b>	<b>3'633'773.92</b>
<b>1000</b>	<b>Kasse</b>	<b>4'690.50</b>	<b>102'433.20</b>	<b>100'969.25</b>	<b>6'154.45</b>
10000.00	Kasse	2'790.50	101'633.20	100'969.25	3'454.45
10002.00	Vorschuss Portokasse Sek.	400.00			400.00
10002.02	Vorschuss Tagesschule	200.00	800.00		1'000.00
10002.03	Vorschuss KITA	1'000.00			1'000.00
10002.04	Vorschuss Schulleitung	300.00			300.00
<b>1001</b>	<b>Post</b>	<b>1'572'566.80</b>	<b>18'323'184.32</b>	<b>19'036'367.68</b>	<b>859'383.44</b>
10010.00	Postcheck 25-899-3 Einwohnergemeinde Pieterlen	939'883.98	18'261'947.42	19'036'367.68	165'463.72
10010.01	Postcheck 25-57872-5 Jugendtreff Pieterlen	14'294.73	1'199.70		15'494.43
10010.02	Postcheck 31-627542-7 Vormundschaft	618'388.09	60'037.20		678'425.29
<b>1002</b>	<b>Bank</b>	<b>1'472'918.39</b>	<b>24'642'979.51</b>	<b>23'347'661.87</b>	<b>2'768'236.03</b>
10020.00	UBS Kto.Krt.Nr. 5A-617453.0	103'368.59	3'824'717.33	2'255'158.90	1'672'927.02
10020.01	BEKB Kto.Krt.Nr. 20 710.771.0.80	1'317'615.44	20'818'261.38	21'085'478.07	1'050'398.75
10025.01	BEKB Sparkonto Nr. 42 3.645.049.61	1'557.70	0.80	4.00	1'554.50
10025.10	UBS Reisekasse Schulen Pieterlen, 5A-616116.0	50'376.66		7'020.90	43'355.76
<b>101</b>	<b>Forderungen</b>	<b>9'274'296.70</b>	<b>38'362'044.79</b>	<b>37'408'631.91</b>	<b>10'227'709.58</b>
<b>1010</b>	<b>Forderungen aus Lieferungen und Leistungen ggü. Dritten</b>	<b>1'301'601.63</b>	<b>7'913'070.65</b>	<b>6'722'321.87</b>	<b>2'492'350.41</b>
10100.00	Forderungen VESR ab 2014 (Abacus)	1'332'501.63	7'913'070.65	6'717'121.87	2'528'450.41
10100.99	WB Ford./Lief. gegenüber Dritten	-30'900.00		5'200.00	-36'100.00

## 12. DETAILS ZUR JAHRESRECHNUNG

## 12.1 Bilanz

		1.1.2020	Zuwachs	Abgang	31.12.2020
<b>1012</b>	<b>Steuerforderungen</b>	<b>4'726'499.00</b>	<b>20'067'314.65</b>	<b>19'972'681.80</b>	<b>4'821'131.85</b>
10120.01	Steuer Guthaben NESKO	4'975'499.00	10'150'663.90	10'053'161.25	5'073'001.65
10120.10	Girokonto Kanton		9'916'650.75	9'914'520.55	2'130.20
10120.99	WB auf Forderungen allg. Gemeindesteuern	-249'000.00		5'000.00	-254'000.00
<b>1014</b>	<b>Transferforderungen</b>	<b>2'955'213.85</b>	<b>3'799'536.14</b>	<b>4'063'031.45</b>	<b>2'691'718.54</b>
10140.00	Lastenausgleich Fürsorge	2'955'213.85	3'799'536.14	4'063'031.45	2'691'718.54
<b>1015</b>	<b>Interne Kontokorrente</b>		<b>6'129'601.31</b>	<b>6'129'601.31</b>	
10150.00	Tutoris Durchgangskonto Kasse		2'930.00	2'930.00	
10150.01	Tutoris Durchgangskonto Postcheck		1'661'611.52	1'661'611.52	
10150.02	Tutoris Durchgangskonto BEKB		4'465'059.79	4'465'059.79	
<b>1019</b>	<b>Übrige Forderungen</b>	<b>290'982.22</b>	<b>452'522.04</b>	<b>520'995.48</b>	<b>222'508.78</b>
10190.00	Verrechnungssteuer	20'499.50	21'010.25	20'499.50	21'010.25
10190.10	Tutoris SH Sammelkonto Klienten	207'075.57	96'214.13	207'075.57	96'214.13
10190.11	Tutoris SH Sammelkonto Vorschüsse	12'333.25	35.65	12'333.25	35.65
10190.13	Tutoris Alimenten Durchgangskonto		137'187.09	137'187.09	
10190.14	Tutoris Sammelkonto Alimenten Gläubiger	10'559.00	13'303.00	10'559.00	13'303.00
10190.15	Tutoris Sammelkonto Saldoübertrag Abrechnung	26'082.45	29'350.20	26'082.45	29'350.20
10190.50	Feuerwehrverband LEPIME	10'840.79	62'577.15	10'840.79	62'577.15
10191.01	Pensionskasse Vita Sammelstiftung	2'518.95	18.40	2'518.95	18.40
10191.02	Familienausgleichskasse		93'883.20	93'883.20	
10192.30	MWST-Vorsteuer ER Abfall		-791.60	-791.60	
10192.40	MWST-Vorsteuer ER Elektrizität		-265.43	-265.43	
10192.80	MWST-Abrechnungskonto	1'072.71		1'072.71	
<b>104</b>	<b>Aktive Rechnungsabgrenzungen</b>	<b>459'293.85</b>	<b>392'929.05</b>	<b>459'293.85</b>	<b>392'929.05</b>

## 12. DETAILS ZUR JAHRESRECHNUNG

## 12.1 Bilanz

		1.1.2020	Zuwachs	Abgang	31.12.2020
<b>1040</b>	<b>Personalaufwand</b>	<b>209.15</b>	<b>7'932.65</b>	<b>209.15</b>	<b>7'932.65</b>
10400.00	Aktive RA Personalaufwand	209.15	7'932.65	209.15	7'932.65
<b>1041</b>	<b>Sach- und übriger Betriebsaufwand</b>	<b>42'739.55</b>	<b>1'468.45</b>	<b>42'739.55</b>	<b>1'468.45</b>
10410.00	Aktive RA Sach- und übriger Betriebsaufwand	42'739.55	1'468.45	42'739.55	1'468.45
<b>1043</b>	<b>Transfers der Erfolgsrechnung</b>	<b>83'505.05</b>	<b>66'863.30</b>	<b>83'505.05</b>	<b>66'863.30</b>
10430.00	Aktive RA Transfers der ER	83'505.05	66'863.30	83'505.05	66'863.30
<b>1045</b>	<b>Übriger betrieblicher Ertrag</b>	<b>51'425.85</b>	<b>37'289.65</b>	<b>51'425.85</b>	<b>37'289.65</b>
10450.00	Aktive RA übriger betrieblicher Ertrag	51'425.85	37'289.65	51'425.85	37'289.65
<b>1046</b>	<b>Aktive Rechnungsabgrenzungen IR</b>	<b>281'414.25</b>	<b>279'375.00</b>	<b>281'414.25</b>	<b>279'375.00</b>
10460.00	Aktive RA Investitions-Rechnung	281'414.25	279'375.00	281'414.25	279'375.00
<b>106</b>	<b>Vorräte und angefangenen Arbeiten</b>		<b>25'917.00</b>	<b>25'917.00</b>	
<b>1060</b>	<b>Vorräte</b>		<b>25'917.00</b>	<b>25'917.00</b>	
10600.00	Reka-Checks		25'917.00	25'917.00	
<b>107</b>	<b>Finanzanlagen</b>	<b>212'234.00</b>	<b>78'082.00</b>		<b>290'316.00</b>
<b>1070</b>	<b>Aktien und Anteilscheine</b>	<b>212'234.00</b>	<b>78'082.00</b>		<b>290'316.00</b>
10700.00	Aktien BKW Energie AG	199'920.00	77'840.00		277'760.00
10700.01	Aktien UBS AG	12'103.00	242.00		12'345.00
10700.03	Aktien BSG Bielersee-Schiffahrtsges.	210.00			210.00
10700.04	PS Téléskis SA Les Prés-d'Orvin	1.00			1.00
<b>108</b>	<b>Sachanlagen FV</b>	<b>2'614'657.86</b>	<b>1'310'509.70</b>	<b>11'384.00</b>	<b>3'913'783.56</b>

## 12. DETAILS ZUR JAHRESRECHNUNG

## 12.1 Bilanz

		1.1.2020	Zuwachs	Abgang	31.12.2020
<b>1080</b>	<b>Grundstücke FV</b>	<b>523'935.00</b>	<b>1'240'650.00</b>	<b>1'150.00</b>	<b>1'763'435.00</b>
10800.00	Grundstücke FV, Kultur-/Bauland	523'935.00	1'240'650.00	1'150.00	1'763'435.00
<b>1084</b>	<b>Gebäude FV</b>	<b>2'090'722.86</b>	<b>69'859.70</b>	<b>10'234.00</b>	<b>2'150'348.56</b>
10840.00	Gebäude FV	2'090'722.86	69'859.70	10'234.00	2'150'348.56
<b>14</b>	<b>Verwaltungsvermögen</b>	<b>14'805'903.52</b>	<b>1'874'742.77</b>	<b>1'570'525.11</b>	<b>15'110'121.18</b>
<b>140</b>	<b>Sachanlagen VV</b>	<b>13'504'499.82</b>	<b>1'744'182.62</b>	<b>1'420'301.17</b>	<b>13'828'381.27</b>
<b>1400</b>	<b>Grundstücke VV unüberbaut</b>	<b>31'000.00</b>			<b>31'000.00</b>
14000.00	Grundstücke Allg. Haushalt	31'000.00			31'000.00
<b>1401</b>	<b>Strassen / Verkehrswege</b>	<b>1'022'319.31</b>	<b>365'622.15</b>	<b>40'278.66</b>	<b>1'347'662.80</b>
14010.00	Strassen / Verkehrswege allg. Haushalt	1'157'537.89	365'622.15		1'523'160.04
14010.99	WB Strassen / Verkehrswege allg. Haushalt	-135'218.58		40'278.66	-175'497.24
<b>1403</b>	<b>Tiefbauten</b>	<b>1'438'411.22</b>	<b>312'581.78</b>	<b>33'282.76</b>	<b>1'717'710.24</b>
14030.00	Tiefbauten allg. Haushalt	21'128.95	10'233.60		31'362.55
14030.99	WB Tiefbauten allgemeiner Haushalt	-1'676.48		785.29	-2'461.77
14032.00	Tiefbauten Abwasserbeseitigung (SF)	1'098'969.94	89'457.28		1'188'427.22
14032.99	WB Tiefbauten Abwasserbeseitigung (SF)	-50'536.69		14'854.87	-65'391.56
14034.00	Tiefbauten Elektrizitätsversorgung	404'600.30	212'890.90		617'491.20
14034.99	WB Tiefbauten Elektrizitätsversorgung	-34'074.80		17'642.60	-51'717.40
<b>1404</b>	<b>Hochbauten</b>	<b>7'762'352.84</b>	<b>541'221.92</b>	<b>354'469.05</b>	<b>7'949'105.71</b>
14040.00	Hochbauten allgemeiner Haushalt	7'712'774.68	429'509.76		8'142'284.44
14040.99	WB Hochbauten allgemeiner Haushalt	-748'887.22		323'494.41	-1'072'381.63
14043.00	Hochbauten Abfallwirtschaft		16'727.85		16'727.85

## 12. DETAILS ZUR JAHRESRECHNUNG

## 12.1 Bilanz

		1.1.2020	Zuwachs	Abgang	31.12.2020
14043.99	WB Hochbauten Abfallwirtschaft			450.40	-450.40
14044.00	Hochbauten Elektrizitätswerk	801'995.12	94'984.31		896'979.43
14044.99	WB Hochbauten Elektrizitätswerk	-40'422.87		29'570.93	-69'993.80
14045.00	Hochbauten Feuerwehr	38'132.50			38'132.50
14045.99	WB Hochbauten Feuerwehr	-1'239.37		953.31	-2'192.68
<b>1406</b>	<b>Mobilien VV</b>	<b>537'596.32</b>	<b>200'801.37</b>	<b>96'943.27</b>	<b>641'454.42</b>
14060.00	Mobilien allgemeiner Haushalt	632'434.25	200'801.37		833'235.62
14060.99	WB Mobilien allgemeiner Haushalt	-162'675.17		86'154.29	-248'829.46
14064.00	Mobilien Elektrizität	107'890.05			107'890.05
14064.99	WB Mobilien Elektrizität	-40'052.81		10'788.98	-50'841.79
<b>1407</b>	<b>Anlagen im Bau VV</b>	<b>818'073.19</b>	<b>323'955.40</b>	<b>421'640.96</b>	<b>720'387.63</b>
14070.00	Anlagen im Bau, Allg.Haushalt	602'138.65	210'645.60	326'656.65	486'127.60
14072.00	Anlagen im Bau, Abwasser	128'230.96	104'247.45		232'478.41
14074.00	Anlagen im Bau, Elektrizität	87'703.58	9'062.35	94'984.31	1'781.62
<b>1409</b>	<b>Übrige Sachanlagen</b>	<b>1'894'746.94</b>		<b>473'686.47</b>	<b>1'421'060.47</b>
14099.00	Bestehendes VV allgemeiner Haushalt	4'136'091.03			4'136'091.03
14099.20	Bestehendes VV Abwasser	1.00			1.00
14099.30	Bestehendes VV Abfall	27'709.45			27'709.45
14099.40	Bestehendes VV Elektrizität	395'276.77			395'276.77
14099.50	Bestehendes VV Feuerwehr	194'043.35			194'043.35
14099.93	WB Bestehendes VV Abfall	-16'625.45		2'771.00	-19'396.45
14099.94	WB Bestehendes VV Elektrizität	-237'165.77		39'527.74	-276'693.51
14099.95	WB Bestehendes VV Feuerwehr	-116'426.35		19'404.25	-135'830.60
14099.99	WB Bestehendes VV allgemeiner Haushalt	-2'488'157.09		411'983.48	-2'900'140.57
<b>142</b>	<b>Immaterielle Anlagen</b>	<b>216'613.06</b>	<b>130'560.15</b>	<b>122'432.94</b>	<b>224'740.27</b>

## 12. DETAILS ZUR JAHRESRECHNUNG

## 12.1 Bilanz

		1.1.2020	Zuwachs	Abgang	31.12.2020
<b>1420</b>	<b>Informatik</b>	<b>104'316.83</b>	<b>79'274.55</b>	<b>101'485.34</b>	<b>82'106.04</b>
14200.00	Informatik allgemeiner Haushalt	264'199.98	39'371.80	39'902.75	263'669.03
14200.99	WB Informatik allgemeiner Haushalt	-177'580.73	39'902.75	52'733.81	-190'411.79
14202.00	Informatik Abwasserbeseitigung	9'791.99			9'791.99
14202.99	WB Informatik Abwasserbeseitigung.	-5'875.20		1'958.39	-7'833.59
14203.00	Informatik Abfallwirtschaft	9'791.99			9'791.99
14203.99	WB Informatik Abfallwirtschaft	-5'875.20		1'958.39	-7'833.59
14204.00	Informatik Elektrizitätsversorgung	24'660.00			24'660.00
14204.99	WB Informatik Elektrizitätsversorgung	-14'796.00		4'932.00	-19'728.00
<b>1427</b>	<b>Immaterielle Anlagen in Realisierung</b>	<b>58'563.95</b>	<b>13'712.95</b>		<b>72'276.90</b>
14270.00	Immat. Anlagen in Realisierung allg. Haushalt	58'563.95	13'712.95		72'276.90
<b>1429</b>	<b>Übrige immaterielle Anlagen</b>	<b>53'732.28</b>	<b>37'572.65</b>	<b>20'947.60</b>	<b>70'357.33</b>
14290.00	Übrige immat. Anlagen allg. Haushalt	67'165.35	37'572.65		104'738.00
14290.99	WB übrige immat. Anlagen allg. Haushalt	-13'433.07		20'947.60	-34'380.67
<b>144</b>	<b>Darlehen</b>	<b>602'703.80</b>			<b>602'703.80</b>
<b>1442</b>	<b>Darlehen an Gemeinden und Gemeindeverbände</b>	<b>18'702.80</b>			<b>18'702.80</b>
14420.00	Betriebskredit Feuerwehrverband LEPIME	18'702.80			18'702.80
<b>1446</b>	<b>Darlehen a.priv.Organisationen o.Erwerbszweck</b>	<b>584'001.00</b>			<b>584'001.00</b>
14460.00	Darlehen Genossenschaft Bonacasa	584'000.00			584'000.00
14460.02	Darlehen ARUD, Biel	1.00			1.00
<b>145</b>	<b>Beteiligungen, Grundkapitalien</b>	<b>100'006.00</b>			<b>100'006.00</b>
<b>1454</b>	<b>Beteilig.an öffentl.Unternehmungen</b>	<b>5.00</b>			<b>5.00</b>
14540.00	Aktien GAG	1.00			1.00

## 12. DETAILS ZUR JAHRESRECHNUNG

## 12.1 Bilanz

	1.1.2020	Zuwachs	Abgang	31.12.2020
14540.01 Aktien Anzeiger Büren und Umgebung AG	1.00			1.00
14540.02 Aktien Seelandheim AG Worben	1.00			1.00
14540.30 Aktien KEBAG	1.00			1.00
14540.40 Aktien Youtility AG	1.00			1.00
<b>1456 Beteiligungen an private Organisationen ohne Erwerbszweck</b>	<b>100'001.00</b>			<b>100'001.00</b>
14560.00 Anteile Genossenschaft Bonacasa	100'000.00			100'000.00
14560.01 Anteile Tennisclub Pieterlen	1.00			1.00
<b>146 Investitionsbeiträge</b>	<b>382'080.84</b>		<b>27'791.00</b>	<b>354'289.84</b>
<b>1462 Investitionsbeiträge an Gemeinden und Gemeindeverbände</b>	<b>382'080.84</b>		<b>27'791.00</b>	<b>354'289.84</b>
14620.50 Investitionsbeiträge an LEPIME	456'108.75			456'108.75
14620.99 WB Investitionsbeiträge an Gemeinden und Gemeindeverbände	-74'027.91		27'791.00	-101'818.91

## 12. DETAILS ZUR JAHRESRECHNUNG

## 12.1 Bilanz

		1.1.2020	Zuwachs	Abgang	31.12.2020
<b>2</b>	<b>Passiven</b>	<b>30'416'561.62</b>	<b>33'742'174.21</b>	<b>30'590'102.54</b>	<b>33'568'633.29</b>
<b>20</b>	<b>Fremdkapital</b>	<b>16'765'694.45</b>	<b>32'226'772.88</b>	<b>30'122'733.82</b>	<b>18'869'733.51</b>
<b>200</b>	<b>Laufende Verbindlichkeiten</b>	<b>1'545'830.58</b>	<b>25'560'002.52</b>	<b>24'854'238.88</b>	<b>2'251'594.22</b>
<b>2000</b>	<b>Laufende Verbindlichkeiten aus Lieferungen und Leistungen von Dritten</b>	<b>1'476'995.19</b>	<b>19'685'849.01</b>	<b>19'394'641.27</b>	<b>1'768'202.93</b>
20000.00	Kreditor DTA	784'132.71	11'476'057.99	11'235'452.35	1'024'738.35
20000.02	Kreditor Quellensteuer	814.40	4'894.10	2'562.15	3'146.35
20000.10	Tutoris SH Sammelkonto Klienten		6'437'207.03	6'437'207.03	
20000.11	Tutoris SH Sammelkonto Vorschüsse		35.65	35.65	
20000.12	Tutoris SH Umbuchungen ZE/ZA		95'781.55	95'781.55	
20000.13	Tutoris Alimenten GläubigerIn Sammelkonto		170'351.35	170'351.35	
20000.15	Tutoris Klientenabrechnungskonto		29'350.20	29'350.20	
20000.20	Tutoris Mandatsklienten SD		4'939.00	2'017.00	2'922.00
20000.21	Tutoris Vormundschaften PC 31-627542-7	618'388.09	60'037.20		678'425.29
20000.50	Feuerwehrverband LEPIME		153'880.89	153'880.89	
20000.90	Debitoren Vorauszahlungen	37'235.49	21'735.45		58'970.94
20001.00	Ausgleichskasse AKB	36'424.50	627'039.95	663'464.45	
20001.01	Pensionskasse Vita Sammelstiftung		534'799.80	534'799.80	
20001.02	Familienausgleichskasse		69'738.85	69'738.85	
<b>2001</b>	<b>Kontokorrente mit Dritten</b>	<b>1'854.00</b>	<b>619'379.95</b>	<b>269'845.41</b>	<b>351'388.54</b>
20010.00	Girokonto Kanton	1'854.00		1'854.00	
20011.00	Burgergemeinde Pieterlen - Wasserversorgung		619'379.95	267'991.41	351'388.54
<b>2002</b>	<b>Steuern</b>		<b>486'183.09</b>	<b>413'880.53</b>	<b>72'302.56</b>
20022.20	MWST-Umsatzsteuer ER+IR Abwasser		-0.07	-0.07	
20022.30	MWST-Umsatzsteuer ER+IR Abfall		-11.58	-11.58	



## 12. DETAILS ZUR JAHRESRECHNUNG

## 12.1 Bilanz

		1.1.2020	Zuwachs	Abgang	31.12.2020
20022.40	MWST-Umsatzsteuer ER+IR Elektrizität		-1.31	-1.31	
20022.80	MWST Abrechnungskonto		486'196.05	413'893.49	72'302.56
<b>2005</b>	<b>Interne Kontokorrente</b>		<b>4'673'549.80</b>	<b>4'673'549.80</b>	
20050.00	Durchlaufkonto Lohn		4'673'549.80	4'673'549.80	
<b>2006</b>	<b>Depotgelder und Kautionen</b>	<b>66'471.39</b>	<b>1'199.70</b>	<b>7'970.90</b>	<b>59'700.19</b>
20060.00	Schlüsseldepot	1'800.00		950.00	850.00
20060.20	Depot Reisekasse Schulen Pieterlen, UBS 5A-616116.0	50'376.66		7'020.90	43'355.76
20060.30	Depot Jugendtreff Pieterlen, Postcheck 25-57872-5	14'294.73	1'199.70		15'494.43
<b>2009</b>	<b>Übrige laufende Verpflichtungen</b>	<b>510.00</b>	<b>93'840.97</b>	<b>94'350.97</b>	
20090.00	Verschiedene Kreditoren	510.00	93'840.97	94'350.97	
<b>201</b>	<b>Kurzfristige Finanzverbindlichkeiten</b>	<b>513'825.32</b>	<b>4'413'825.32</b>	<b>3'513'825.32</b>	<b>1'413'825.32</b>
<b>2010</b>	<b>Verbindlichkeiten ggü. Finanzintermediären</b>		<b>2'000'000.00</b>	<b>2'000'000.00</b>	
20103.02	Auffangeinrichtung BVG (17.04.20-17.08.20)		2'000'000.00	2'000'000.00	
<b>2011</b>	<b>Verbindlichkeiten ggü. Gemeinwesen und Gemeindeverbänden</b>		<b>1'000'000.00</b>	<b>1'000'000.00</b>	
20110.00	-0.125% Gemeinde Vaz/Obervaz (17.08.20-17.12.20)		1'000'000.00	1'000'000.00	
<b>2014</b>	<b>Kurzfristiger Anteil langfristiger Verbindlichkeiten</b>	<b>513'825.32</b>	<b>1'413'825.32</b>	<b>513'825.32</b>	<b>1'413'825.32</b>
20144.00	1.76% PostFinance (03.10.13 - 03.10.25)	83'333.00	83'333.00	83'333.00	83'333.00
20144.01	1.67% PostFinance (21.10.13 - 21.10.24)	90'909.00	90'909.00	90'909.00	90'909.00
20144.02	1.57% PostFinance (31.10.13 - 31.10.23)	100'000.00	100'000.00	100'000.00	100'000.00
20144.03	1.66% PostFinance (04.04.14 - 04.04.29)	66'666.65	66'666.65	66'666.65	66'666.65
20144.04	1.03% PostFinance (19.09.14 - 18.09.26)	41'666.67	41'666.67	41'666.67	41'666.67
20144.05	1.32% PostFinance (19.09.14 - 19.09.30)	31'250.00	31'250.00	31'250.00	31'250.00

## 12. DETAILS ZUR JAHRESRECHNUNG

## 12.1 Bilanz

		1.1.2020	Zuwachs	Abgang	31.12.2020
20144.06	2.16% UBS AG (28.04.10 - 30.03.20)	100'000.00		100'000.00	
20144.08	0.35% Ausgleichsfonds AHV/IV/EO (13.04.15 - 13.04.21)		1'000'000.00		1'000'000.00
<b>204</b>	<b>Passive Rechnungsabgrenzungen</b>	<b>126'496.40</b>	<b>252'860.39</b>	<b>126'496.40</b>	<b>252'860.39</b>
<b>2040</b>	<b>Personalaufwand</b>	<b>6'114.55</b>	<b>163'911.70</b>	<b>6'114.55</b>	<b>163'911.70</b>
20400.00	Passive RA Personalaufwand	6'114.55	163'911.70	6'114.55	163'911.70
<b>2041</b>	<b>Sach- und übriger Betriebsaufwand</b>	<b>9'452.60</b>	<b>19'522.09</b>	<b>9'452.60</b>	<b>19'522.09</b>
20410.00	Passive RA Sach- und übriger Betriebsaufwand	9'452.60	19'522.09	9'452.60	19'522.09
<b>2043</b>	<b>Transfers der Erfolgsrechnung</b>	<b>55'258.90</b>	<b>22'402.70</b>	<b>55'258.90</b>	<b>22'402.70</b>
20430.00	Passive RA Transfers der ER	55'258.90	22'402.70	55'258.90	22'402.70
<b>2044</b>	<b>Finanzaufwand / Finanzertrag</b>	<b>47'994.00</b>	<b>46'923.90</b>	<b>47'994.00</b>	<b>46'923.90</b>
20440.00	Passive RA Finanzaufwand/Finanzertrag	47'994.00	46'923.90	47'994.00	46'923.90
<b>2045</b>	<b>Übriger betrieblicher Ertrag</b>	<b>7'676.35</b>	<b>100.00</b>	<b>7'676.35</b>	<b>100.00</b>
20450.00	Passive RA Übr. betrieblicher Ertrag	7'676.35	100.00	7'676.35	100.00
<b>206</b>	<b>Langfristige Finanzverbindlichkeiten</b>	<b>14'142'806.08</b>	<b>2'000'000.00</b>	<b>1'413'825.32</b>	<b>14'728'980.76</b>
<b>2064</b>	<b>Darlehen, Schuldscheine</b>	<b>14'142'806.08</b>	<b>2'000'000.00</b>	<b>1'413'825.32</b>	<b>14'728'980.76</b>
20640.02	1.76% PostFinance (03.10.13 - 03.10.25)	416'669.00		83'333.00	333'336.00
20640.03	1.67% PostFinance (21.10.13 - 21.10.24)	363'637.00		90'909.00	272'728.00
20640.04	1.57% PostFinance (31.10.13 - 31.10.23)	300'000.00		100'000.00	200'000.00
20640.05	1.66% PostFinance (04.04.14 - 04.04.29)	600'000.10		66'666.65	533'333.45
20640.06	1.03% PostFinance (19.09.14 - 18.09.26)	249'999.98		41'666.67	208'333.31
20640.07	1.32% PostFinance (19.09.14 - 19.09.30)	312'500.00		31'250.00	281'250.00
20640.08	0.64% PostFinance (18.04.16 - 18.04.30)	500'000.00			500'000.00

## 12. DETAILS ZUR JAHRESRECHNUNG

## 12.1 Bilanz

		1.1.2020	Zuwachs	Abgang	31.12.2020
20640.09	0.35% PostFinance (18.04.16 - 17.04.26)	500'000.00			500'000.00
20640.12	0.21% PostFinance (07.01.19 - 08.01.24)	500'000.00			500'000.00
20640.13	0.33% PostFinance (07.01.19 - 07.01.26)	500'000.00			500'000.00
20640.14	0.67% PostFinance (07.01.19 - 08.01.29)	500'000.00			500'000.00
20640.15	0.88% PostFinance (07.01.19 - 07.01.31)	500'000.00			500'000.00
20640.21	0.64% Ausgleichsfonds AHV/IV/EO (16.10.18 - 16.10.26)	500'000.00			500'000.00
20640.22	0.85% Ausgleichsfonds AHV/IV/EO (16.10.18 - 16.10.28)	500'000.00			500'000.00
20640.23	0.35% Ausgleichsfonds AHV/IV/EO (13.04.15 - 13.04.21)	1'000'000.00		1'000'000.00	
20640.24	0.50% Ausgleichsfonds AHV/IV/EO (31.03.17 - 31.03.27)	2'000'000.00			2'000'000.00
20640.30	0.20% SUVA (08.10.18 - 06.10.23)	1'000'000.00			1'000'000.00
20640.31	0.70% SUVA (13.04.15 - 13.04.27)	1'000'000.00			1'000'000.00
20640.32	0.40% SUVA (15.04.16 - 17.04.28)	500'000.00			500'000.00
20640.33	0.24% SUVA (14.10.19-12.10.29)	800'000.00			800'000.00
20640.34	0.29% SUVA (14.10.19-14.10.31)	800'000.00			800'000.00
20640.40	0.03% SIX Pers.-Vors.-Stiftung (08.10.19-08.10.24)	800'000.00			800'000.00
20640.41	0.11% Publica (03.08.20-04.08.25)		2'000'000.00		2'000'000.00
<b>209</b>	<b>Verbindlichkeiten ggü. SF und Fonds im FK</b>	<b>436'736.07</b>	<b>84.65</b>	<b>214'347.90</b>	<b>222'472.82</b>
<b>2091</b>	<b>Verbindlichkeiten ggü. Fonds im FK</b>	<b>212'131.00</b>		<b>212'131.00</b>	
20910.00	Ersatzabgaben für Schutzraumbauten	212'131.00		212'131.00	
<b>2092</b>	<b>Verbindlichkeiten ggü. Legaten und Stiftungen im FK</b>	<b>224'605.07</b>	<b>84.65</b>	<b>2'216.90</b>	<b>222'472.82</b>
20920.00	Schülerreisekasse Lüthi-Fonds	20'317.15	20.30		20'337.45
20920.01	Fonds für das Alter	154'885.15	15.50	1'716.90	153'183.75
20920.02	Dorfplatz-Fonds (Gertrud Burkhalter)	1'372.40	1.35		1'373.75
20920.03	Legat StaBü z.G. Schulen Pieterlen	13'521.05	13.50		13'534.55
20920.04	Spende z.G. Seniorenrat	211.45	0.20		211.65
20920.05	Fonds für bed. Schüler und Azubis	14'905.70	14.90		14'920.60
20920.06	Bibliothek-Fonds Prim./Sek.	4'339.70	3.85	500.00	3'843.55

## 12. DETAILS ZUR JAHRESRECHNUNG

## 12.1 Bilanz

		1.1.2020	Zuwachs	Abgang	31.12.2020
20920.07	Uhrenstein-Vitrine	1'841.80	1.85		1'843.65
20920.08	Fonds KITA LUNA	953.10	0.95		954.05
20920.09	Schulmusik-Fonds	3'354.40	3.35		3'357.75
20920.10	Fonds für Härtefälle u. Vergabungen	8'903.17	8.90		8'912.07
<b>29</b>	<b>Eigenkapital</b>	<b>13'650'867.17</b>	<b>1'515'401.33</b>	<b>467'368.72</b>	<b>14'698'899.78</b>
<b>290</b>	<b>Verpflichtungen (+), Vorschüsse (-) ggü. SF</b>	<b>1'994'187.88</b>	<b>570'837.23</b>	<b>29'056.95</b>	<b>2'535'968.16</b>
<b>2900</b>	<b>Spezialfinanzierungen im EK</b>	<b>1'994'187.88</b>	<b>570'837.23</b>	<b>29'056.95</b>	<b>2'535'968.16</b>
29000.50	Verpflichtungen / Vorschüsse Feuerwehr zweiseitig	327'730.05	40'248.19		367'978.24
29002.00	Verpflichtungen / Vorschüsse Abwasser RA	1'408'777.87	530'589.04		1'939'366.91
29003.00	Verpflichtungen / Vorschüsse Abfall	257'679.96		29'056.95	228'623.01
<b>293</b>	<b>Vorfinanzierungen</b>	<b>3'304'093.20</b>	<b>504'316.47</b>	<b>339'388.99</b>	<b>3'469'020.68</b>
<b>2930</b>	<b>Vorfinanzierungen im EK</b>	<b>3'304'093.20</b>	<b>504'316.47</b>	<b>339'388.99</b>	<b>3'469'020.68</b>
29302.00	Verpflichtungen / Vorschüsse Abwasser WE	2'611'669.37	302'704.00	77'349.43	2'837'023.94
29304.00	SF Elektrizität	144'658.03		144'658.03	
29306.20	SF Tagesschule	171'860.46	149'884.37		321'744.83
29306.50	SF Kindertagesstätte	101'042.80		107'217.13	-6'174.33
29306.57	SF Sozialdienst	109'158.14		4'032.50	105'125.64
29306.90	SF Liegenschaft Finanzvermögen "alte Landstrasse 14"	4'382.67	41'935.25		46'317.92
29308.30	Ortsbildfonds	25'044.10		3'974.95	21'069.15
29308.31	Kulturfonds	63'940.70	9'792.85		73'733.55
29308.70	Fonds Grabunterhalt	72'336.93		2'156.95	70'179.98
<b>294</b>	<b>Reserven</b>	<b>4'629'134.72</b>	<b>77'150.65</b>		<b>4'706'285.37</b>
<b>2940</b>	<b>Finanzpolitische Reserve</b>	<b>4'629'134.72</b>	<b>77'150.65</b>		<b>4'706'285.37</b>

## 12. DETAILS ZUR JAHRESRECHNUNG

## 12.1 Bilanz

		1.1.2020	Zuwachs	Abgang	31.12.2020
29400.00	Finanzpolitische Reserve	4'629'134.72	77'150.65		4'706'285.37
<b>296</b>	<b>Neubewertungsreserve Finanzvermögen</b>	<b>487'230.22</b>	<b>78'082.00</b>	<b>98'922.78</b>	<b>466'389.44</b>
<b>2960</b>	<b>Neubewertungsreserve Finanzvermögen</b>	<b>487'230.22</b>	<b>78'082.00</b>	<b>98'922.78</b>	<b>466'389.44</b>
29600.00	Neubewertungsreserve Finanzvermögen	395'691.12		98'922.78	296'768.34
29601.00	Schwankungsreserve Finanzvermögen	91'539.10	78'082.00		169'621.10
<b>299</b>	<b>Bilanzüberschuss /-fehlbetrag</b>	<b>3'236'221.15</b>	<b>285'014.98</b>		<b>3'521'236.13</b>
<b>2990</b>	<b>Jahresergebnis</b>		<b>285'014.98</b>		<b>285'014.98</b>
29900.00	Jahresergebnis		285'014.98		285'014.98
<b>2999</b>	<b>Kumulierte Ergebnisse der Vorjahre</b>	<b>3'236'221.15</b>			<b>3'236'221.15</b>
29990.00	Kumulierte Ergebnisse der Vorjahre	3'236'221.15			3'236'221.15

## 12.2 Erfolgsrechnung nach Funktionen

		Rechnung 2020		Budget 2020		Rechnung 2019	
		Aufwand	Ertrag	Aufwand	Ertrag	Aufwand	Ertrag
		28'032'603.50	28'032'603.50	27'392'543.00	27'392'543.00	26'055'807.91	26'055'807.91
<b>0</b>	<b>ALLGEMEINE VERWALTUNG</b>	<b>2'483'414.38</b>	<b>290'762.35</b>	<b>2'404'427.00</b>	<b>238'100.00</b>	<b>2'275'775.28</b>	<b>322'477.10</b>
	Nettoaufwand		2'192'652.03		2'166'327.00		1'953'298.18
<b>01</b>	<b>Legislative und Exekutive</b>	<b>237'587.73</b>		<b>278'498.00</b>		<b>206'104.08</b>	
	Nettoaufwand		237'587.73		278'498.00		206'104.08
<b>011</b>	<b>Legislative</b>	<b>39'148.13</b>		<b>54'848.00</b>		<b>56'288.78</b>	
<b>0110</b>	<b>Legislative</b>	<b>39'148.13</b>		<b>54'848.00</b>		<b>56'288.78</b>	
3000.01	Löhne, Tag- und Sitzungsgelder an Kommissionen	4'523.50		6'500.00		3'368.80	
3000.02	Löhne, Tag- und Sitzungsgelder an Ausschüsse	2'040.00		6'000.00		5'930.00	
3050.00	AG-Beiträge AHV, IV, EO, ALV	398.95		200.00		88.45	
3054.00	AG-Beiträge an Familienausgleichskasse	99.35		60.00		22.55	
3055.00	AG-Beiträge an Krankentaggeldversicherung	50.70		4.00			
3055.09	Erstattung AG-Beiträge KTG-Versicherung	-25.35		-2.00			
3090.01	Aus- und Weiterbildung Behörden + Komm.			1'000.00		710.80	
3102.00	Drucksachen, Publikationen	12'183.35		13'000.00		15'413.00	
3130.00	Dienstleistungen Dritter (inkl. Porti)	8'644.03		16'000.00		18'103.23	
3132.00	Honorare externe Berater, Gutachter, Fachexperten etc.	9'585.30		9'586.00		9'585.30	
3158.00	Unterhalt immaterielle Anlagen (Software)	403.90		1'000.00		780.85	
3170.02	Reisekosten und Spesen Behörden + Komm.	1'244.40		1'500.00		2'285.80	
<b>012</b>	<b>Exekutive</b>	<b>198'439.60</b>		<b>223'650.00</b>		<b>149'815.30</b>	
<b>0120</b>	<b>Exekutive</b>	<b>198'439.60</b>		<b>223'650.00</b>		<b>149'815.30</b>	
3000.00	Löhne, Tag- und Sitzungsgelder an Gemeinderat	111'436.45		110'000.00		86'650.15	
3000.01	Löhne, Tag- und Sitzungsgelder an Kommissionen	26'054.50		40'000.00		16'960.00	
3050.00	AG-Beiträge AHV, IV, EO, ALV	7'414.50		23'800.00		9'471.70	
3052.00	AG-Beiträge an Pensionskasse	10'122.90		5'400.00		4'889.30	
3053.00	AG-Beiträge an Unfallversicherung	1'854.60		700.00		427.80	

## 12.2 Erfolgsrechnung nach Funktionen

		Rechnung 2020		Budget 2020		Rechnung 2019	
		Aufwand	Ertrag	Aufwand	Ertrag	Aufwand	Ertrag
3053.09	Erstattung von AG-Beiträge Unfallversicherung	-927.30		-350.00		-213.90	
3054.00	AG-Beiträge an Familienausgleichskasse	1'861.00		2'400.00		987.80	
3055.00	AG-Beiträge an Krankentaggeldversicherung	991.90		1'400.00		471.30	
3055.09	Erstattung AG-Beiträge KTG-Versicherung	-495.95		-700.00		-235.65	
3090.01	Aus- und Weiterbildung Behörden + Komm.	1'210.00		5'000.00		380.00	
3102.00	Drucksachen, Publikationen			1'000.00			
3113.00	Anschaffung IT-Geräte und Apparate	4'755.20					
3153.00	Informatik-Unterhalt					430.80	
3170.01	Gemeinderatskredit	29'426.90		30'000.00		26'702.40	
3170.02	Reisekosten und Spesen Behörden + Komm.	4'734.90		5'000.00		2'893.60	
<b>02</b>	<b>Allgemeine Dienste</b>	<b>2'245'826.65</b>	<b>290'762.35</b>	<b>2'125'929.00</b>	<b>238'100.00</b>	<b>2'069'671.20</b>	<b>322'477.10</b>
	<b>Nettoaufwand</b>		<b>1'955'064.30</b>		<b>1'887'829.00</b>		<b>1'747'194.10</b>
<b>022</b>	<b>Allgemeine Dienste</b>	<b>2'064'150.28</b>	<b>250'726.05</b>	<b>1'926'992.00</b>	<b>197'600.00</b>	<b>1'848'927.25</b>	<b>259'773.60</b>
<b>0220</b>	<b>Allgemeine Dienste</b>	<b>2'064'150.28</b>	<b>250'726.05</b>	<b>1'926'992.00</b>	<b>197'600.00</b>	<b>1'848'927.25</b>	<b>259'773.60</b>
3010.00	Löhne Verwaltungs- und Betriebspersonal	1'253'950.25		1'230'200.00		1'217'003.10	
3050.00	AG-Beiträge AHV, IV, EO, ALV	77'097.90		71'100.00		71'527.95	
3052.00	AG-Beiträge an Pensionskasse	95'474.80		90'700.00		85'227.45	
3053.00	AG-Beiträge an Unfallversicherung	28'442.25		22'500.00		23'534.60	
3053.09	Erstattung von AG-Beiträge Unfallversicherung	-9'012.85		-9'800.00		-9'204.00	
3054.00	AG-Beiträge an Familienausgleichskasse	19'327.15		20'500.00		18'117.25	
3055.00	AG-Beiträge an Krankentaggeldversicherung	9'821.45		10'100.00		9'876.35	
3055.09	Erstattung AG-Beiträge KTG-Versicherung	-4'328.00		-4'200.00		-4'092.25	
3090.00	Aus- und Weiterbildung des Personals	11'861.45		19'600.00		19'061.55	
3099.00	Übriger Personalaufwand	7'740.85		8'700.00		6'376.50	
3099.01	Gesundheitsmanagement	4'330.00		9'000.00		2'955.00	
3099.02	Teamcoaching			1'500.00			
3099.10	Überstunden, Langzeitkonto und Ferienguthaben	89'734.00					
3100.00	Büromaterial	26'016.04		25'000.00		21'326.75	
3101.00	Betriebs- und Verbrauchsmaterial	470.20		500.00		230.28	
3102.00	Drucksachen, Publikationen	6'826.11		7'000.00		6'798.55	
3102.01	Publikationen Bauverwaltung	14'707.15		10'000.00		9'833.85	
3102.09	Erstattung Publikationen Bauverwaltung	-14'707.15		-10'000.00		-9'833.85	

## 12.2 Erfolgsrechnung nach Funktionen

	Rechnung 2020		Budget 2020		Rechnung 2019	
	Aufwand	Ertrag	Aufwand	Ertrag	Aufwand	Ertrag
3103.00	Fachliteratur, Zeitschriften	2'022.70	2'000.00		1'153.90	
3113.00	Anschaffung IT-Geräte und Apparate	21'245.05	25'000.00		8'332.30	
3118.00	Anschaffung Software und Lizenzen	19'181.60	8'000.00		3'736.95	
3119.00	Anschaffung übrige nicht aktivierbare Anlagen	1'537.70	5'000.00		3'129.10	
3130.00	Dienstleistungen Dritter (inkl. Porti)	59'502.19	47'000.00		38'597.77	
3130.01	Telefonie, Internet u. Kommunikation	13'823.35	13'000.00		12'821.45	
3130.09	Betriebskosten	-76.45	500.00		323.80	
3130.19	Erstattung Dienstleistungen Dritter		-100.00		210.45	
3132.00	Honorare externe Berater, Gutachter, Fachexperten etc.	15'115.69	15'000.00		7'923.15	
3133.00	Informatik-Nutzungsaufwand	28'481.30	23'000.00		24'987.45	
3133.01	Informatik-Nutzungsaufwand (Leitungskosten RIO)	18'256.50	18'000.00		17'844.60	
3133.02	Informatik-Nutzungsaufwand (Servicekosten RIO)	73'291.00	68'000.00		63'211.25	
3133.04	e-Portal Bau		500.00			
3134.00	Sachversicherungsprämien	19'808.20	21'000.00		19'808.20	
3150.00	Unterhalt von Büromöbeln, Bürogeräten, Büromaschinen	710.80	2'000.00		1'724.90	
3150.01	Unterhalt Kopiergeräte	4'195.04	4'000.00		4'874.00	
3153.00	Informatik-Unterhalt		5'000.00		5'305.25	
3158.00	Unterhalt immaterielle Anlagen (Software)	28'634.13	30'000.00		29'587.38	
3158.01	Hotline und Support Gemeindesoftware	47'592.65	35'000.00		37'522.70	
3170.00	Reisekosten und Spesen	5'227.70	4'000.00		6'442.15	
3300.60	Planm. Abschr. Mobilien VV	1'977.89	1'978.00		1'977.89	
3320.00	Planm. Abschr. Informatik VV	17'364.30	29'214.00		17'364.29	
3320.90	Planm. Abschr. übr. immaterielle Anlagen	1'544.74			1'544.74	
3611.01	Entschädigungen an Kanton	59'182.60	60'000.00		63'864.50	
3636.00	Beiträge an private Organisationen ohne Erwerbszweck	7'780.00	7'500.00		7'900.00	
4260.00	Rückerstattungen Dritter					47'023.60
4611.00	Entschädigungen vom Kanton					906.00
4611.01	Entschädigung Registerführung Kirchen-/Quellensteuern			3'200.00		3'195.00
4611.06	Entschädigung Kanton Zustellung Betreuungsurkunden			3'900.00		5'055.00



## 12.2 Erfolgsrechnung nach Funktionen

		Rechnung 2020		Budget 2020		Rechnung 2019	
		Aufwand	Ertrag	Aufwand	Ertrag	Aufwand	Ertrag
4612.00	Entschädigung von Gemeinden und Zweckverbänden		4'000.00		4'000.00		4'000.00
4612.90	Interne Verrechnung von Dienstleistungen Gemeindewerke		32'600.00		24'200.00		27'100.00
4910.00	Interne Verrechnung von Dienstleistungen		186'600.00		162'300.00		173'400.00
<b>029</b>	<b>Verwaltungsliegenschaften</b>	<b>181'676.37</b>	<b>40'036.30</b>	<b>198'937.00</b>	<b>40'500.00</b>	<b>220'743.95</b>	<b>62'703.50</b>
<b>0290</b>	<b>Verwaltungsliegenschaft Hauptstrasse</b>	<b>108'047.24</b>	<b>39'986.30</b>	<b>88'634.00</b>	<b>30'000.00</b>	<b>118'001.89</b>	<b>55'400.00</b>
3010.00	Löhne Verwaltungs- und Betriebspersonal	62'281.00		39'100.00		69'004.00	
3050.00	AG-Beiträge AHV, IV, EO, ALV	3'736.80		2'500.00		4'635.35	
3052.00	AG-Beiträge an Pensionskasse	4'764.45		2'500.00		4'551.30	
3053.00	AG-Beiträge an Unfallversicherung	1'516.85		400.00		632.40	
3053.09	Erstattung von AG-Beiträge Unfallversicherung	-758.45		-200.00		-316.20	
3054.00	AG-Beiträge an Familienausgleichskasse	996.50		700.00		1'181.65	
3055.00	AG-Beiträge an Krankentaggeldversicherung	959.10		300.00		531.35	
3055.09	Erstattung AG-Beiträge KTG-Versicherung	-479.60		-150.00		-265.70	
3101.00	Betriebs- und Verbrauchsmaterial	824.20		850.00		960.65	
3119.00	Anschaffung übrige nicht aktivierbare Anlagen			5'000.00		2'524.79	
3120.00	Ver- und Entsorgung	15'777.85		15'000.00		15'566.00	
3132.00	Honorare externe Berater, Gutachter, Fachexperten etc.	4'828.36		5'000.00		3'779.53	
3134.00	Sachversicherungsprämien	1'205.60		1'500.00		1'220.64	
3144.00	Baulicher Unterhalt Hochbauten, Gebäude	7'840.85		9'500.00		13'083.04	
3300.40	Planm. Abschr. Hochbauten VV	4'553.73		6'634.00		913.09	
4250.00	Verkäufe		386.30				
4910.00	Interne Verrechnung von Dienstleistungen		39'600.00		30'000.00		55'400.00
<b>0291</b>	<b>Verwaltungsliegenschaft Brunnenweg</b>	<b>18'834.36</b>		<b>20'483.00</b>		<b>21'288.29</b>	
3101.00	Betriebs- und Verbrauchsmaterial			500.00		794.65	
3120.00	Ver- und Entsorgung	9'325.20		10'000.00		9'702.10	
3134.00	Sachversicherungsprämien	866.80		1'000.00		882.03	
3144.00	Baulicher Unterhalt Hochbauten, Gebäude	259.35		3'000.00		1'026.50	
3300.40	Planm. Abschr. Hochbauten VV	2'683.01		2'683.00		2'683.01	
3910.00	Interne Verrechnung von Dienstleistungen		5'700.00		3'300.00		6'200.00

## 12.2 Erfolgsrechnung nach Funktionen

		Rechnung 2020		Budget 2020		Rechnung 2019	
		Aufwand	Ertrag	Aufwand	Ertrag	Aufwand	Ertrag
<b>0292</b>	<b>Verwaltungsliegenschaft MzwG</b>	<b>54'794.77</b>	<b>50.00</b>	<b>89'820.00</b>	<b>10'500.00</b>	<b>81'453.77</b>	<b>7'303.50</b>
3101.00	Betriebs- und Verbrauchsmaterial	2'305.70		7'500.00		6'679.85	
3119.00	Anschaffung übrige nicht aktivierbare Anlagen	3'542.25		2'500.00		2'397.75	
3120.00	Ver- und Entsorgung	24'189.05		32'000.00		27'649.15	
3120.09	Erstattung Ver- und Entsorgung			-500.00			
3134.00	Sachversicherungsprämien	4'770.00		6'000.00		5'393.45	
3144.00	Baulicher Unterhalt Hochbauten, Gebäude	4'674.75		8'500.00		6'891.45	
3159.00	Unterhalt von Mobilien	485.70		2'000.00		1'489.80	
3300.40	Planm. Abschr. Hochbauten VV	6'352.32		5'120.00		6'352.32	
3910.00	Interne Verrechnung von Dienstleistungen	8'475.00		26'700.00		24'600.00	
4260.00	Rückerstattungen Dritter				500.00		
4472.00	Vergütung für Benützung Liegenschaften VV		50.00		10'000.00		7'303.50
<b>1</b>	<b>OFF. ORDNUNG UND SICHERHEIT, VERTEIDIGUNG</b>	<b>919'396.77</b>	<b>731'661.41</b>	<b>798'374.00</b>	<b>642'054.00</b>	<b>795'861.27</b>	<b>651'487.90</b>
	<b>Nettoaufwand</b>		<b>187'735.36</b>		<b>156'320.00</b>		<b>144'373.37</b>
<b>11</b>	<b>Öffentliche Sicherheit</b>	<b>33'415.75</b>		<b>18'120.00</b>		<b>8'589.25</b>	
	<b>Nettoaufwand</b>		<b>33'415.75</b>		<b>18'120.00</b>		<b>8'589.25</b>
<b>111</b>	<b>Polizei</b>	<b>33'415.75</b>		<b>18'120.00</b>		<b>8'589.25</b>	
<b>1110</b>	<b>Polizei</b>	<b>33'415.75</b>		<b>18'120.00</b>		<b>8'589.25</b>	
3130.00	Dienstleistungen Dritter (inkl. Porti)	5'902.95					
3631.00	Beiträge an Kantone und Konkordate	27'512.80		18'120.00		8'589.25	
<b>14</b>	<b>Allgemeines Rechtswesen</b>	<b>629'552.65</b>	<b>544'866.21</b>	<b>512'600.00</b>	<b>449'000.00</b>	<b>554'762.60</b>	<b>481'423.70</b>
	<b>Nettoaufwand</b>		<b>84'686.44</b>		<b>63'600.00</b>		<b>73'338.90</b>
<b>140</b>	<b>Allgemeines Rechtswesen</b>	<b>629'552.65</b>	<b>544'866.21</b>	<b>512'600.00</b>	<b>449'000.00</b>	<b>554'762.60</b>	<b>481'423.70</b>
<b>1400</b>	<b>Allgemeines Rechtswesen</b>	<b>225'858.15</b>	<b>141'171.71</b>	<b>182'100.00</b>	<b>118'500.00</b>	<b>224'213.15</b>	<b>150'874.25</b>
3130.03	Staatsgebühren	38'476.60		30'000.00		48'006.05	
3130.04	Baubewilligungsgebühren	42'080.30		25'000.00		32'857.05	

## 12.2 Erfolgsrechnung nach Funktionen

		Rechnung 2020		Budget 2020		Rechnung 2019	
		Aufwand	Ertrag	Aufwand	Ertrag	Aufwand	Ertrag
3130.15	Gebühren Zivilstandsämter	2'692.00		3'000.00		2'517.00	
3132.00	Honorare externe Berater, Gutachter, Fachexperten etc.	15'409.25		15'000.00		24'433.05	
3910.00	Interne Verrechnung von Dienstleistungen	127'200.00		109'100.00		116'400.00	
4210.01	Gebühren für Amtshandlungen (Präsidialabteilung)		74'772.96		70'000.00		82'062.50
4210.02	Gebühren für Amtshandlungen (Einbürgerungen)		-3'960.00		5'000.00		6'035.00
4210.03	Gebühren für Amtshandlungen (Finanzabteilung)		2'321.25		3'500.00		2'381.45
4210.04	Gebühren für Amtshandlungen (Bauabteilung)		68'037.50		40'000.00		60'255.00
4240.01	Elternbeiträge Betreuung						140.30
<b>1402</b>	<b>Kinder- und Erwachsenenschutz</b>	<b>403'694.50</b>	<b>403'694.50</b>	<b>330'500.00</b>	<b>330'500.00</b>	<b>330'549.45</b>	<b>330'549.45</b>
3910.00	Interne Verrechnung von Dienstleistungen	403'694.50		330'500.00		330'549.45	
4611.00	Entschädigungen vom Kanton		403'694.50		330'500.00		330'549.45
<b>15</b>	<b>Feuerwehr</b>	<b>186'295.20</b>	<b>186'295.20</b>	<b>192'554.00</b>	<b>192'554.00</b>	<b>169'564.20</b>	<b>169'564.20</b>
<b>150</b>	<b>Feuerwehr</b>	<b>186'295.20</b>	<b>186'295.20</b>	<b>192'554.00</b>	<b>192'554.00</b>	<b>169'564.20</b>	<b>169'564.20</b>
<b>1506</b>	<b>Regionale Feuerwehrorganisation</b>	<b>186'295.20</b>	<b>186'295.20</b>	<b>192'554.00</b>	<b>192'554.00</b>	<b>169'564.20</b>	<b>169'564.20</b>
3120.00	Ver- und Entsorgung	1'622.00		2'500.00		1'500.05	
3130.01	Telefonie, Internet u. Kommunikation			500.00			
3134.00	Sachversicherungsprämien	924.55		800.00		798.06	
3144.00	Baulicher Unterhalt Hochbauten, Gebäude			2'800.00		1'646.17	
3181.00	Tatsächliche Forderungsverluste	6'479.65		10'000.00		8'712.35	
3181.09	Erstattung Forderungsverluste	-152.85					
3300.40	Planm. Abschr. Hochbauten VV	953.31		1'036.00		953.32	
3300.90	Planm. Abschr. (bish. VV, 10 J.)	19'404.25		19'405.00		19'404.25	
3510.00	Einlagen in Spezialfinanzierungen des EK	40'248.19					
3632.01	Beitrag an Verband LEPIME	80'462.95		120'800.00		100'214.00	
3660.20	Planmässige Abschreibungen Investitionsbeiträge	27'791.00		26'168.00		27'791.00	
3910.04	Int. Verrechnung Mobilisierung Einsatzkräfte	1'405.00		1'405.00		1'405.00	
3910.05	Int. Verrechnung Sicherheitskontrolle Polycom	7'140.00		7'140.00		7'140.00	

## 12.2 Erfolgsrechnung nach Funktionen

		Rechnung 2020		Budget 2020		Rechnung 2019	
		Aufwand	Ertrag	Aufwand	Ertrag	Aufwand	Ertrag
3940.00	Interne Verrechnung von kalk. Zinsen und Finanzaufwand	17.15					
4200.00	Ersatzabgaben		186'295.20		160'000.00		168'915.85
4510.00	Entnahmen aus Spezialfinanzierungen des EK				32'534.00		623.80
4940.00	Interne Verrechnung von kalk. Zinsen und Finanzaufwand				20.00		24.55
<b>16</b>	<b>Verteidigung</b>	<b>70'133.17</b>	<b>500.00</b>	<b>75'100.00</b>	<b>500.00</b>	<b>62'945.22</b>	<b>500.00</b>
	<b>Nettoaufwand</b>		<b>69'633.17</b>		<b>74'600.00</b>		<b>62'445.22</b>
<b>161</b>	<b>Militärische Verteidigung</b>	<b>1'000.00</b>		<b>1'700.00</b>		<b>1'000.00</b>	
<b>1610</b>	<b>Militärische Verteidigung</b>	<b>1'000.00</b>		<b>1'700.00</b>		<b>1'000.00</b>	
3120.00	Ver- und Entsorgung			500.00			
3134.00	Sachversicherungsprämien			200.00			
3632.00	Beiträge an Gemeinden und Gemeindeverbände	1'000.00		1'000.00		1'000.00	
<b>162</b>	<b>Zivile Verteidigung</b>	<b>69'133.17</b>	<b>500.00</b>	<b>73'400.00</b>	<b>500.00</b>	<b>61'945.22</b>	<b>500.00</b>
<b>1626</b>	<b>Regionale Zivilschutzorganisation</b>	<b>69'133.17</b>	<b>500.00</b>	<b>73'400.00</b>	<b>500.00</b>	<b>61'945.22</b>	<b>500.00</b>
3120.00	Ver- und Entsorgung	3'266.50		3'000.00		6'758.25	
3134.00	Sachversicherungsprämien	212.07		300.00		212.07	
3144.00	Baulicher Unterhalt Hochbauten, Gebäude	2'830.90		3'000.00		448.60	
3632.00	Beiträge an Gemeinden und Gemeindeverbände	62'823.70		67'100.00		54'526.30	
4472.00	Vergütung für Benützung Liegenschaften VV		500.00		500.00		500.00
<b>2</b>	<b>BILDUNG</b>	<b>5'005'545.85</b>	<b>993'615.85</b>	<b>4'652'922.00</b>	<b>736'050.00</b>	<b>4'426'782.20</b>	<b>748'670.85</b>
	<b>Nettoaufwand</b>		<b>4'011'930.00</b>		<b>3'916'872.00</b>		<b>3'678'111.35</b>
<b>21</b>	<b>Obligatorische Schule</b>	<b>5'000'366.85</b>	<b>993'615.85</b>	<b>4'635'117.00</b>	<b>736'050.00</b>	<b>4'414'040.10</b>	<b>748'670.85</b>
	<b>Nettoaufwand</b>		<b>4'006'751.00</b>		<b>3'899'067.00</b>		<b>3'665'369.25</b>
<b>211</b>	<b>Eingangsstufe</b>	<b>304'573.09</b>	<b>10'310.00</b>	<b>273'986.00</b>		<b>269'245.56</b>	<b>9'678.00</b>
<b>2110</b>	<b>Kindergarten</b>	<b>304'573.09</b>	<b>10'310.00</b>	<b>273'986.00</b>		<b>269'245.56</b>	<b>9'678.00</b>

## 12.2 Erfolgsrechnung nach Funktionen

		Rechnung 2020		Budget 2020		Rechnung 2019	
		Aufwand	Ertrag	Aufwand	Ertrag	Aufwand	Ertrag
3104.00	Lehrmittel	14'512.99		14'650.00		13'721.96	
3119.00	Anschaffung übrige nicht aktivierbare Anlagen	3'920.55		5'104.00		5'080.10	
3159.00	Unterhalt von Mobilien	25.30		1'000.00			
3170.00	Reisekosten und Spesen	500.00					
3171.00	Exkursionen, Schulreisen und Lager	1'602.65		1'650.00		739.40	
3300.60	Planm. Abschr. Mobilien VV	2'992.75		3'708.00		1'207.85	
3611.00	Entschädigungen an Kanton	281'018.85		247'874.00		248'496.25	
4611.00	Entschädigungen vom Kanton		10'310.00				9'678.00
<b>212</b>	<b>Primarschule</b>	<b>1'289'881.88</b>	<b>87'988.75</b>	<b>1'156'805.00</b>		<b>1'194'241.55</b>	<b>45'146.70</b>
<b>2120</b>	<b>Primarstufe</b>	<b>1'289'881.88</b>	<b>87'988.75</b>	<b>1'156'805.00</b>		<b>1'194'241.55</b>	<b>45'146.70</b>
3020.00	Löhne Lehrpersonen			2'500.00		1'380.00	
3050.00	AG-Beiträge AHV, IV, EO, ALV			100.00		146.90	
3054.00	AG-Beiträge an Familienausgleichskasse			25.00		37.45	
3055.00	AG-Beiträge an Krankentaggeldversicherung			10.00		18.00	
3055.09	Erstattung AG-Beiträge KTG-Versicherung			-5.00		-9.00	
3100.00	Büromaterial	44.90		300.00		97.60	
3104.00	Lehrmittel	78'739.04		79'734.00		77'066.73	
3104.01	Bibliothek	4'714.40		5'200.00		5'297.95	
3104.02	Lehrmittel und Verbrauchsmaterial für techn. Gestalten	15'803.43		16'072.00		12'446.20	
3104.03	Lehrmittel und Verbrauchsmaterial für textiles Gestalten	6'414.68		15'941.00		10'356.60	
3119.00	Anschaffung übrige nicht aktivierbare Anlagen	11'005.80		15'135.00		13'891.06	
3159.00	Unterhalt von Mobilien	908.67		2'880.00		118.45	
3171.00	Exkursionen, Schulreisen und Lager	6'727.55		105'211.00		24'969.15	
3300.60	Planm. Abschr. Mobilien VV	13'887.46		12'030.00		12'003.21	
3611.00	Entschädigungen an Kanton	1'147'435.95		900'172.00		1'036'421.25	
3612.02	Schulkostenbeitrag Psychomotorik Biel	4'200.00		1'500.00			
4611.00	Entschädigungen vom Kanton		87'988.75				45'146.70
<b>213</b>	<b>Oberstufe</b>	<b>941'554.53</b>	<b>19'068.45</b>	<b>912'923.00</b>		<b>835'730.90</b>	<b>24'697.65</b>
<b>2130</b>	<b>Sekundarstufe I</b>	<b>941'554.53</b>	<b>19'068.45</b>	<b>912'923.00</b>		<b>835'730.90</b>	<b>24'697.65</b>

## 12.2 Erfolgsrechnung nach Funktionen

	Rechnung 2020		Budget 2020		Rechnung 2019		
	Aufwand	Ertrag	Aufwand	Ertrag	Aufwand	Ertrag	
3100.00	Büromaterial		200.00		70.40		
3104.00	Lehrmittel	48'901.07	53'325.00		51'290.54		
3104.01	Bibliothek	3'901.70	4'000.00		3'663.65		
3104.02	Lehrmittel und Verbrauchsmaterial für techn. Gestalten	9'674.16	11'125.00		8'304.92		
3104.03	Lehrmittel und Verbrauchsmaterial für textiles Gestalten	7'718.49	9'204.00		5'758.20		
3105.00	Lebensmittel	10'491.70	14'164.00		13'461.50		
3119.00	Anschaffung übrige nicht aktivierbare Anlagen	10'017.61	11'800.00		11'820.35		
3159.00	Unterhalt von Mobilien	550.60	2'000.00		734.55		
3170.03	Reisespesen Quarta	1'596.00	2'400.00		3'192.00		
3171.00	Exkursionen, Schulreisen und Lager	30'838.30	59'631.00		30'622.24		
3300.60	Planm. Abschr. Mobilien VV		2'500.00				
3611.00	Entschädigungen an Kanton	813'664.90	741'374.00		706'812.55		
3612.02	Schulkostenbeitrag Psychomotorik Biel	4'200.00	1'200.00				
4611.00	Entschädigungen vom Kanton					24'697.65	
<b>214</b>	<b>Musikschule</b>	<b>138'443.60</b>	<b>139'700.00</b>		<b>98'055.55</b>		
<b>2140</b>	<b>Musikschule</b>	<b>138'443.60</b>	<b>139'700.00</b>		<b>98'055.55</b>		
3612.01	Entschädigung an öffentl. Musikschulen	1'753.60	3'000.00		1'955.45		
3636.01	Beitrag Musikschule Region Lengnau-Büren	136'690.00	136'700.00		96'100.10		
<b>217</b>	<b>Schulliegenschaften</b>	<b>1'096'237.14</b>	<b>2'934.85</b>	<b>1'068'522.00</b>	<b>600.00</b>	<b>1'033'712.46</b>	<b>7'757.90</b>
<b>2170</b>	<b>Schulliegenschaften</b>	<b>1'096'237.14</b>	<b>2'934.85</b>	<b>1'068'522.00</b>	<b>600.00</b>	<b>1'033'712.46</b>	<b>7'757.90</b>
3010.00	Löhne Verwaltungs- und Betriebspersonal	200'866.90	197'700.00		165'980.45		
3010.06	Löhne Reinigungspersonal Hausdienste	121'831.50	109'500.00		110'963.85		
3010.08	Löhne Lernende Schulliegenschaften	50'433.10	54'700.00		51'458.35		
3050.00	AG-Beiträge AHV, IV, EO, ALV	22'408.65	22'500.00		22'060.50		
3052.00	AG-Beiträge an Pensionskasse	28'494.70	25'000.00		23'430.55		
3053.00	AG-Beiträge an Unfallversicherung	5'386.15	6'200.00		7'003.65		
3053.09	Erstattung von AG-Beiträge Unfallversicherung	-2'693.05	-3'100.00		-3'501.80		
3054.00	AG-Beiträge an Familienausgleichskasse	5'895.75	6'500.00		5'623.60		
3055.00	AG-Beiträge an Krankentaggeldversicherung	2'910.80	2'900.00		3'268.00		

## 12.2 Erfolgsrechnung nach Funktionen

		Rechnung 2020		Budget 2020		Rechnung 2019	
		Aufwand	Ertrag	Aufwand	Ertrag	Aufwand	Ertrag
3055.09	Erstattung AG-Beiträge KTG-Versicherung	-1'455.40		-1'450.00		-1'659.00	
3090.00	Aus- und Weiterbildung des Personals	5'560.10		10'000.00		12'828.90	
3101.00	Betriebs- und Verbrauchsmaterial					53.00	
3101.01	Reinigungs- und Verbrauchsmat. Schulliegenschaften	20'535.90		20'000.00		15'958.70	
3119.00	Anschaffung übrige nicht aktivierbare Anlagen	12'044.10		14'000.00		13'963.30	
3120.00	Ver- und Entsorgung	128'558.30		130'000.00		144'784.10	
3130.00	Dienstleistungen Dritter (inkl. Porti)	1'422.25		3'000.00		2'311.74	
3130.01	Telefonie, Internet u. Kommunikation	258.70		800.00		421.75	
3134.00	Sachversicherungsprämien	23'363.37		22'000.00		22'546.79	
3140.01	Baulicher Unterhalt Sportplätze	18'550.30		17'000.00		18'151.60	
3144.01	Baulicher Unterhalt Primarschule	36'544.70		33'500.00		39'564.51	
3144.02	Baulicher Unterhalt Sekundarschule	31'148.05		20'000.00		20'733.65	
3144.03	Baulicher Unterhalt Kindergarten	6'339.70		2'000.00		232.10	
3144.04	Baulicher Unterhalt Archiv Sanpo			1'000.00		261.70	
3151.01	Unterhalt Apparate, Maschinen, Geräte Kiga u. Prim.	3'160.40		3'000.00		3'086.60	
3151.02	Unterhalt Apparate, Maschinen, Geräte Sek.	1'866.25		2'000.00		1'229.40	
3160.00	Miete und Pacht Liegenschaften	7'375.00		6'215.00		6'215.00	
3170.00	Reisekosten und Spesen	20.00		100.00		124.00	
3300.30	Planm. Abschr. übr. Tiefbauten VV	529.45		298.00		529.45	
3300.40	Planm. Abschr. Hochbauten VV	305'936.92		315'178.00		295'107.90	
3300.60	Planm. Abschr. Mobilien VV	36'880.02		27'631.00		28'030.12	
3320.90	Planm. Abschr. übr. immaterielle Anlagen	7'514.53					
3636.00	Beiträge an private Organisationen ohne Erwerbszweck	350.00		350.00		350.00	
3910.00	Interne Verrechnung von Dienstleistungen	14'200.00		20'000.00		22'600.00	
4250.00	Verkäufe						200.00
4260.00	Rückerstattungen Dritter		2'659.85		500.00		4'457.90
4472.00	Vergütung für Benützungen Liegenschaften VV		275.00		100.00		3'100.00
<b>218</b>	<b>Tagesbetreuung</b>	<b>853'236.50</b>	<b>853'236.50</b>	<b>720'850.00</b>	<b>720'850.00</b>	<b>652'221.60</b>	<b>652'221.60</b>
<b>2180</b>	<b>Tagesbetreuung</b>	<b>853'236.50</b>	<b>853'236.50</b>	<b>720'850.00</b>	<b>720'850.00</b>	<b>652'221.60</b>	<b>652'221.60</b>
3010.00	Löhne Verwaltungs- und Betriebspersonal	5'598.90		5'200.00		5'021.30	

## 12.2 Erfolgsrechnung nach Funktionen

	Rechnung 2020		Budget 2020		Rechnung 2019	
	Aufwand	Ertrag	Aufwand	Ertrag	Aufwand	Ertrag
3010.01 Löhne Tagesschule Mittagstisch	81'498.30		62'200.00		73'073.80	
3020.01 Löhne Tagesschule Betreuung	383'034.95		346'600.00		297'413.80	
3050.00 AG-Beiträge AHV, IV, EO, ALV	26'951.75		18'700.00		18'110.40	
3050.01 AG-Beiträge AHV, IV, EO, ALV Mittagstisch TAS	2'684.10		3'400.00		4'449.70	
3052.00 AG-Beiträge an Pensionskasse	29'196.05		21'300.00		18'722.30	
3052.01 AG-Beiträge an Pensionskasse Mittagstisch TAS	2'389.20		3'900.00		4'600.05	
3053.00 AG-Beiträge an Unfallversicherung	5'593.30		5'300.00		3'484.95	
3053.01 AG-Beiträge an Unfallversicherung Mittagstisch TAS	1'191.10		1'000.00		2'270.35	
3053.09 Erstattung von AG-Beiträge Unfallversicherung	-2'796.65		-2'600.00		-2'310.05	
3053.19 Erstattung von AG-Beiträge Unfallvers. Mittagstisch TAS	-595.55		-400.00		-567.60	
3054.00 AG-Beiträge an Familienausgleichskasse	6'081.80		5'500.00		4'617.40	
3054.01 AG-Beiträge an Familienausgleichskasse Mittagstisch TAS	1'295.15		1'000.00		1'134.50	
3055.00 AG-Beiträge an Krankentaggeldversicherung	2'390.40		2'100.00		1'351.40	
3055.01 AG-Beiträge an Krankentaggeldvers. Mittagstisch TAS	509.00		400.00		880.40	
3055.09 Erstattung AG-Beiträge KTG-Versicherung	-1'195.20		-1'100.00		-895.80	
3055.19 Erstattung AG-Beiträge KTG-Vers. Mittagstisch TAS	-254.50		-200.00		-220.10	
3090.00 Aus- und Weiterbildung des Personals	1'096.80		8'000.00		3'038.60	
3099.00 Übriger Personalaufwand	2'252.50		500.00		502.85	
3099.10 Überstunden, Langzeitkonto und Ferienguthaben	15'283.00					
3101.00 Betriebs- und Verbrauchsmaterial	6'917.15				6'680.00	
3102.00 Drucksachen, Publikationen	728.65				2'612.50	
3104.00 Lehrmittel	4'690.65		6'750.00			
3105.00 Lebensmittel	29'304.86		48'500.00		27'891.50	
3105.09 Erstattung Mittagessen Personal	-3'536.00		-3'500.00		-3'250.00	
3113.00 Anschaffung IT-Geräte und Apparate	842.44		500.00			
3119.00 Anschaffung übrige nicht aktivierbare Anlagen	3'369.58		3'750.00		8'738.84	
3130.00 Dienstleistungen Dritter (inkl. Porti)	1'166.20		2'000.00		763.90	
3130.01 Telefonie, Internet u. Kommunikation	567.15		400.00		452.20	



## 12.2 Erfolgsrechnung nach Funktionen

	Rechnung 2020		Budget 2020		Rechnung 2019		
	Aufwand	Ertrag	Aufwand	Ertrag	Aufwand	Ertrag	
3130.09	Betriebskosten	-25.75		100.00		-35.30	
3133.00	Informatik-Nutzungsaufwand	2'823.55		4'000.00		1'723.20	
3170.00	Reisekosten und Spesen	234.60		800.00		506.10	
3171.00	Exkursionen, Schulreisen und Lager	322.90		500.00			
3611.02	Entschädigung an Kanton für Schulleitung	25'209.45		50'200.00		51'278.30	
3636.00	Beiträge an private Organisationen ohne Erwerbszweck	707.30		500.00		693.10	
3893.00	Einlagen in Vorfinanzierungen des EK	149'884.37		90'550.00		62'289.01	
3910.00	Interne Verrechnung von Dienstleistungen	67'825.00		35'000.00		57'200.00	
4230.00	Elternbeiträge Tagesschule		130'368.95		183'000.00	146'199.50	
4260.00	Rückerstattungen Dritter		382.55			50.40	
4260.04	Elternbeiträge Mittagstisch TAS		94'664.00		110'800.00	93'874.00	
4631.00	Beiträge vom Kanton		627'803.80		427'000.00	412'042.90	
4940.00	Interne Verrechnung von kalk. Zinsen und Finanzaufwand		17.20		50.00	54.80	
<b>219</b>	<b>Obligatorische Schule</b>	<b>376'440.11</b>	<b>20'077.30</b>	<b>362'331.00</b>	<b>14'600.00</b>	<b>330'832.48</b>	<b>9'169.00</b>
<b>2190</b>	<b>Schulleitung und Schulverwaltung</b>	<b>280'837.96</b>	<b>120.00</b>	<b>267'710.00</b>	<b>4'400.00</b>	<b>236'981.03</b>	<b>160.00</b>
3010.00	Löhne Verwaltungs- und Betriebspersonal	68'091.15		59'500.00		58'539.60	
3050.00	AG-Beiträge AHV, IV, EO, ALV	4'417.90		3'700.00		3'831.90	
3052.00	AG-Beiträge an Pensionskasse	5'692.15		5'100.00		4'442.70	
3053.00	AG-Beiträge an Unfallversicherung	1'122.50		1'100.00		1'118.70	
3053.09	Erstattung von AG-Beiträge Unfallversicherung	-561.25		-550.00		-559.35	
3054.00	AG-Beiträge an Familienausgleichskasse	1'099.90		1'100.00		976.90	
3055.00	AG-Beiträge an Krankentaggeldversicherung	529.20		500.00		469.50	
3055.09	Erstattung AG-Beiträge KTG-Versicherung	-264.60		-250.00		-234.75	
3090.00	Aus- und Weiterbildung des Personals	883.15		2'000.00		1'543.15	
3099.10	Überstunden, Langzeitkonto und Ferienguthaben	9'517.00					
3100.00	Büromaterial	320.00		1'000.00		927.65	
3102.00	Drucksachen, Publikationen	472.60		1'400.00		350.00	
3103.00	Fachliteratur, Zeitschriften			1'800.00		39.00	
3110.00	Anschaffung Büromöbel, Büromaschinen und Geräte					8'800.60	
3113.00	Anschaffung IT-Geräte und Apparate	19'237.69		21'000.00		7'816.27	

## 12.2 Erfolgsrechnung nach Funktionen

		Rechnung 2020		Budget 2020		Rechnung 2019	
		Aufwand	Ertrag	Aufwand	Ertrag	Aufwand	Ertrag
3118.00	Anschaffung Software und Lizenzen	1'033.50		2'500.00		1'163.90	
3119.00	Anschaffung übrige nicht aktivierbare Anlagen	2'682.95		2'600.00		1'318.60	
3130.00	Dienstleistungen Dritter (inkl. Porti)	5'585.20		5'500.00		4'387.75	
3130.01	Telefonie, Internet u. Kommunikation	563.65		800.00		893.35	
3133.00	Informatik-Nutzungsaufwand	34'089.47		38'073.00		25'600.01	
3134.01	Schülerunfallversicherung	1'989.70		2'100.00		2'006.50	
3150.01	Unterhalt Kopiergeräte	22'419.81		13'000.00		16'569.59	
3153.00	Informatik-Unterhalt	17'669.90		20'000.00		14'024.25	
3170.00	Reisekosten und Spesen	1'420.85		4'080.00		1'922.13	
3320.00	Planm. Abschr. Informatik VV	31'931.39		29'457.00		32'037.53	
3611.02	Entschädigung an Kanton für Schulleitung	49'994.15		47'800.00		47'908.05	
3637.00	Beiträge an private Haushalte	900.00		4'400.00		1'087.50	
4210.06	Gebühren für Amtshandlungen (Bildungsabteilung)		120.00				160.00
4502.00	Entnahmen aus Legaten und Stiftungen				4'400.00		
<b>2193</b>	<b>Schulveranstaltungen</b>	<b>30'648.90</b>	<b>5'914.00</b>	<b>37'721.00</b>	<b>5'400.00</b>	<b>40'663.60</b>	<b>4'150.00</b>
3090.00	Aus- und Weiterbildung des Personals	7'751.55		13'200.00		10'322.95	
3099.00	Übriger Personalaufwand	5'062.50		5'440.00		5'267.90	
3119.01	Anschaffung von Sportgeräten u. Turnmaterial	13'274.05		13'581.00		19'833.25	
3130.02	Projekte Gesamtschule inkl. Schulschlussfeier	4'560.80		5'500.00		5'239.50	
4260.00	Rückerstattungen Dritter		424.00				1'020.00
4631.00	Beiträge vom Kanton		5'490.00		5'400.00		3'130.00
<b>2197</b>	<b>Schulsozialarbeit</b>	<b>64'953.25</b>	<b>14'043.30</b>	<b>56'900.00</b>	<b>4'800.00</b>	<b>53'187.85</b>	<b>4'859.00</b>
3010.02	Löhne Sozialarbeiter/innen	53'760.65		42'900.00		42'475.60	
3050.00	AG-Beiträge AHV, IV, EO, ALV	3'116.20		2'700.00		2'665.65	
3052.00	AG-Beiträge an Pensionskasse	2'695.55		1'600.00		1'892.40	
3053.00	AG-Beiträge an Unfallversicherung	791.00		800.00		777.90	
3053.09	Erstattung von AG-Beiträge Unfallversicherung	-395.50		-400.00		-388.95	
3054.00	AG-Beiträge an Familienausgleichskasse	856.45		800.00		679.60	
3055.00	AG-Beiträge an Krankentaggeldversicherung	411.90		400.00		325.00	
3055.09	Erstattung AG-Beiträge KTG-Versicherung	-205.95		-200.00		-162.50	
3090.00	Aus- und Weiterbildung des Personals	2'000.00		2'000.00		1'630.00	
3102.00	Drucksachen, Publikationen	678.50					

## 12.2 Erfolgsrechnung nach Funktionen

		Rechnung 2020		Budget 2020		Rechnung 2019	
		Aufwand	Ertrag	Aufwand	Ertrag	Aufwand	Ertrag
3104.00	Lehrmittel	202.15		1'000.00		973.50	
3119.00	Anschaffung übrige nicht aktivierbare Anlagen	129.00		500.00		1'552.25	
3133.00	Informatik-Nutzungsaufwand	913.30		800.00		756.00	
3160.03	Infrastrukturkosten Schulsozialarbeit			3'750.00			
3170.00	Reisekosten und Spesen			100.00		11.40	
3636.00	Beiträge an private Organisationen ohne Erwerbszweck			150.00			
4260.00	Rückerstattungen Dritter		8'389.30				
4611.00	Entschädigungen vom Kanton		5'654.00		4'800.00		4'859.00
<b>29</b>	<b>Übriges Bildungswesen</b>	<b>5'179.00</b>		<b>17'805.00</b>		<b>12'742.10</b>	
	<b>Nettoaufwand</b>		<b>5'179.00</b>		<b>17'805.00</b>		<b>12'742.10</b>
<b>291</b>	<b>Verwaltung</b>	<b>4'329.00</b>		<b>16'885.00</b>		<b>11'892.10</b>	
<b>2910</b>	<b>Verwaltung</b>	<b>4'329.00</b>		<b>16'885.00</b>		<b>11'892.10</b>	
3000.01	Löhne, Tag- und Sitzungsgelder an Kommissionen	3'719.40		6'000.00		2'831.80	
3050.00	AG-Beiträge AHV, IV, EO, ALV	182.00		200.00		65.50	
3053.00	AG-Beiträge an Unfallversicherung	0.60		20.00		0.90	
3053.09	Erstattung von AG-Beiträge Unfallversicherung	-0.30		-10.00		-0.45	
3054.00	AG-Beiträge an Familienausgleichskasse	45.25		50.00		16.70	
3055.00	AG-Beiträge an Krankentaggeldversicherung	24.10		50.00		17.50	
3055.09	Erstattung AG-Beiträge KTG-Versicherung	-12.05		-25.00		-8.75	
3090.01	Aus- und Weiterbildung Behörden + Komm.			2'000.00			
3102.00	Drucksachen, Publikationen			2'500.00			
3132.00	Honorare externe Berater, Gutachter, Fachexperten etc.	100.00		5'000.00		8'868.90	
3170.02	Reisekosten und Spesen Behörden + Komm.	270.00		1'000.00			
3636.00	Beiträge an private Organisationen ohne Erwerbszweck			100.00		100.00	
<b>299</b>	<b>Bildung</b>	<b>850.00</b>		<b>920.00</b>		<b>850.00</b>	
<b>2991</b>	<b>Erwachsenenbildung</b>	<b>850.00</b>		<b>920.00</b>		<b>850.00</b>	

## 12.2 Erfolgsrechnung nach Funktionen

		Rechnung 2020		Budget 2020		Rechnung 2019	
		Aufwand	Ertrag	Aufwand	Ertrag	Aufwand	Ertrag
3636.07	Beitrag an Volkshochschulen	850.00		920.00		850.00	
<b>3</b>	<b>KULTUR, SPORT UND FREIZEIT, KIRCHE</b>	<b>320'354.93</b>	<b>85'245.95</b>	<b>305'245.00</b>	<b>82'350.00</b>	<b>307'763.92</b>	<b>84'478.60</b>
	<b>Nettoaufwand</b>		<b>235'108.98</b>		<b>222'895.00</b>		<b>223'285.32</b>
<b>31</b>	<b>Kulturerbe</b>	<b>4'180.00</b>	<b>4'000.00</b>	<b>1'150.00</b>	<b>1'000.00</b>	<b>22'535.30</b>	<b>2'355.30</b>
	<b>Nettoaufwand</b>		<b>180.00</b>		<b>150.00</b>		<b>20'180.00</b>
<b>312</b>	<b>Denkmalpflege und Heimatschutz</b>	<b>4'180.00</b>	<b>4'000.00</b>	<b>1'150.00</b>	<b>1'000.00</b>	<b>22'535.30</b>	<b>2'355.30</b>
<b>3120</b>	<b>Denkmalpflege und Heimatschutz</b>	<b>4'180.00</b>	<b>4'000.00</b>	<b>1'150.00</b>	<b>1'000.00</b>	<b>22'535.30</b>	<b>2'355.30</b>
3636.00	Beiträge an private Organisationen ohne Erwerbszweck	180.00		150.00		180.00	
3637.00	Beiträge an private Haushalte	4'000.00		1'000.00		2'355.30	
3893.00	Einlagen in Vorfinanzierungen des EK					20'000.00	
4893.00	Entnahmen aus Vorfinanzierungen des EK		3'974.95		990.00		2'347.90
4940.00	Interne Verrechnung von kalk. Zinsen und Finanzaufwand		25.05		10.00		7.40
<b>32</b>	<b>Kultur, übrige</b>	<b>164'181.30</b>	<b>6.40</b>	<b>161'080.00</b>	<b>50.00</b>	<b>152'270.30</b>	<b>28.30</b>
	<b>Nettoaufwand</b>		<b>164'174.90</b>		<b>161'030.00</b>		<b>152'242.00</b>
<b>322</b>	<b>Konzert und Theater</b>	<b>571.15</b>		<b>1'000.00</b>		<b>905.00</b>	
<b>3220</b>	<b>Konzert und Theater</b>	<b>571.15</b>		<b>1'000.00</b>		<b>905.00</b>	
3120.00	Ver- und Entsorgung	571.15		1'000.00		905.00	
<b>329</b>	<b>Kultur</b>	<b>163'610.15</b>	<b>6.40</b>	<b>160'080.00</b>	<b>50.00</b>	<b>151'365.30</b>	<b>28.30</b>
<b>3290</b>	<b>Übrige Kultur</b>	<b>163'610.15</b>	<b>6.40</b>	<b>160'080.00</b>	<b>50.00</b>	<b>151'365.30</b>	<b>28.30</b>
3010.06	Löhne Reinigungspersonal Hausdienste	4'923.00		3'000.00		3'081.00	
3050.00	AG-Beiträge AHV, IV, EO, ALV	295.40					
3052.00	AG-Beiträge an Pensionskasse	376.60					
3053.00	AG-Beiträge an Unfallversicherung	71.40					
3053.09	Erstattung von AG-Beiträge Unfallversicherung	-35.70					

## 12.2 Erfolgsrechnung nach Funktionen

	Rechnung 2020		Budget 2020		Rechnung 2019		
	Aufwand	Ertrag	Aufwand	Ertrag	Aufwand	Ertrag	
3054.00	AG-Beiträge an Familienausgleichskasse	78.75					
3055.00	AG-Beiträge an Krankentaggeldversicherung	37.90					
3055.09	Erstattung AG-Beiträge KTG-Versicherung	-18.95					
3120.00	Ver- und Entsorgung	664.95			96.40		
3130.71	Integration	2'547.70	8'000.00		2'372.60		
3153.00	Informatik-Unterhalt	2'286.70					
3160.01	Miete Voguhüsli	5'000.00	5'000.00		5'000.00		
3160.02	Miete Musikhaus	15'600.00	16'000.00		15'600.00		
3300.60	Planm. Abschr. Mobilien VV	1'030.00	1'030.00		1'030.00		
3634.01	Beitrag an Regionale Kulturkonferenz	84'101.00	80'000.00		78'887.00		
3636.02	Verschiedene Vereinsbeiträge	20'645.00	21'000.00		19'270.00		
3636.03	Verschiedene kulturelle Beiträge	10'213.55	20'000.00		12'657.40		
3636.10	Welcome-Projekt Spielgruppe Voguhüsli	6'000.00	6'000.00		6'000.00		
3893.00	Einlagen in Vorfinanzierungen des EK	9'792.85	50.00		7'370.90		
4940.00	Interne Verrechnung von kalk. Zinsen und Finanzaufwand			50.00		28.30	
		6.40					
<b>33</b>	<b>Medien</b>	<b>57'813.75</b>	<b>80'889.55</b>	<b>54'415.00</b>	<b>81'200.00</b>	<b>48'608.60</b>	<b>81'295.00</b>
	<b>Nettoertrag</b>	<b>23'075.80</b>		<b>26'785.00</b>		<b>32'686.40</b>	
<b>332</b>	<b>Massenmedien</b>	<b>57'813.75</b>	<b>80'889.55</b>	<b>54'415.00</b>	<b>81'200.00</b>	<b>48'608.60</b>	<b>81'295.00</b>
<b>3320</b>	<b>Massenmedien</b>	<b>55'563.75</b>	<b>14'700.00</b>	<b>52'115.00</b>	<b>16'000.00</b>	<b>46'408.60</b>	<b>15'400.00</b>
3010.00	Löhne Verwaltungs- und Betriebspersonal	3'640.75		2'000.00		2'736.50	
3050.00	AG-Beiträge AHV, IV, EO, ALV	234.05		100.00		151.65	
3054.00	AG-Beiträge an Familienausgleichskasse	58.25		30.00		38.65	
3055.00	AG-Beiträge an Krankentaggeldversicherung	28.00		10.00		18.60	
3055.09	Erstattung AG-Beiträge KTG-Versicherung	-14.00		-5.00		-9.30	
3102.02	Pieterlen Post	37'888.20		42'000.00		37'672.50	
3120.00	Ver- und Entsorgung	227.35					
3133.03	Internet-Homepage	3'905.15		3'000.00		3'000.00	
3133.05	Post-App My Local Services	8'616.00		4'000.00			
3137.00	Steuern und Abgaben					1'820.00	
3320.00	Planm. Abschr. Informatik VV	980.00		980.00		980.00	
4250.02	Einnahmen Pieterlen Post		14'700.00		16'000.00		15'400.00

## 12.2 Erfolgsrechnung nach Funktionen

		Rechnung 2020		Budget 2020		Rechnung 2019	
		Aufwand	Ertrag	Aufwand	Ertrag	Aufwand	Ertrag
<b>3321</b>	<b>Antennen- und Kabelanlagen</b>	<b>2'250.00</b>	<b>66'189.55</b>	<b>2'300.00</b>	<b>65'200.00</b>	<b>2'200.00</b>	<b>65'895.00</b>
3635.01	Beitrag an Radio Canal3	2'250.00		2'300.00		2'200.00	
4451.00	Erträge aus Beteiligungen VV		53'530.00		53'500.00		53'530.00
4635.00	Beiträge von privaten Unternehmungen		12'659.55		11'700.00		12'365.00
<b>34</b>	<b>Sport und Freizeit</b>	<b>89'179.88</b>	<b>350.00</b>	<b>88'600.00</b>	<b>100.00</b>	<b>84'349.72</b>	<b>800.00</b>
	<b>Nettoaufwand</b>		<b>88'829.88</b>		<b>88'500.00</b>		<b>83'549.72</b>
<b>341</b>	<b>Sport</b>	<b>78'820.41</b>	<b>350.00</b>	<b>80'700.00</b>	<b>100.00</b>	<b>77'060.22</b>	<b>800.00</b>
<b>3410</b>	<b>Sport</b>	<b>78'820.41</b>	<b>350.00</b>	<b>80'700.00</b>	<b>100.00</b>	<b>77'060.22</b>	<b>800.00</b>
3101.00	Betriebs- und Verbrauchsmaterial	5'098.55		5'000.00		4'742.90	
3120.00	Ver- und Entsorgung	11'915.80		12'000.00		13'816.10	
3140.00	Baulicher Unterhalt an Grundstücken	27'239.70		27'000.00		27'381.95	
3300.40	Planm. Abschr. Hochbauten VV	1'338.33		1'338.00		1'338.33	
3300.60	Planm. Abschr. Mobilien VV	2'328.03		3'062.00		1'780.94	
3910.00	Interne Verrechnung von Dienstleistungen	30'900.00		32'300.00		28'000.00	
4260.00	Rückerstattungen Dritter		350.00				600.00
4472.00	Vergütung für Benützer Liegenschaften VV				100.00		200.00
<b>342</b>	<b>Freizeit</b>	<b>10'359.47</b>		<b>7'900.00</b>		<b>7'289.50</b>	
<b>3420</b>	<b>Freizeit</b>	<b>10'359.47</b>		<b>7'900.00</b>		<b>7'289.50</b>	
3120.01	Ver- und Entsorgung Dorfplatz	1'518.80		1'500.00		1'401.80	
3120.02	Ver- und Entsorgung Vereine	5'360.50		5'000.00		5'042.70	
3140.00	Baulicher Unterhalt an Grundstücken	303.95					
3160.00	Miete und Pacht Liegenschaften			500.00			
3300.60	Planm. Abschr. Mobilien VV	2'303.42					
3636.00	Beiträge an private Organisationen ohne Erwerbszweck	872.80		900.00		845.00	
<b>35</b>	<b>Kirche</b>	<b>5'000.00</b>					
	<b>Nettoaufwand</b>		<b>5'000.00</b>				

## 12.2 Erfolgsrechnung nach Funktionen

		Rechnung 2020		Budget 2020		Rechnung 2019	
		Aufwand	Ertrag	Aufwand	Ertrag	Aufwand	Ertrag
<b>350</b>	<b>Kirche</b>	<b>5'000.00</b>					
<b>3500</b>	<b>Kirche</b>	<b>5'000.00</b>					
3612.00	Entschädigung an Gemeinden und Zweckverbänden	5'000.00					
<b>4</b>	<b>GESUNDHEIT</b>	<b>29'863.15</b>		<b>30'425.00</b>		<b>18'948.80</b>	<b>51.00</b>
	<b>Nettoaufwand</b>		<b>29'863.15</b>		<b>30'425.00</b>		<b>18'897.80</b>
<b>42</b>	<b>Ambulante Krankenpflege</b>	<b>4'652.65</b>		<b>5'000.00</b>		<b>4'652.65</b>	<b>51.00</b>
	<b>Nettoaufwand</b>		<b>4'652.65</b>		<b>5'000.00</b>		<b>4'601.65</b>
<b>421</b>	<b>Ambulante Krankenpflege</b>	<b>4'652.65</b>		<b>5'000.00</b>		<b>4'652.65</b>	<b>51.00</b>
<b>4210</b>	<b>Ambulante Krankenpflege</b>	<b>4'652.65</b>		<b>5'000.00</b>		<b>4'652.65</b>	<b>51.00</b>
3130.17	Fahrdienst des Roten Kreuzes	4'652.65		5'000.00		4'652.65	
4210.01	Gebühren für Amtshandlungen (Präsidialabteilung)						51.00
<b>43</b>	<b>Gesundheitsprävention</b>	<b>19'855.00</b>		<b>17'925.00</b>		<b>12'988.35</b>	
	<b>Nettoaufwand</b>		<b>19'855.00</b>		<b>17'925.00</b>		<b>12'988.35</b>
<b>432</b>	<b>Krankheitsbekämpfung, übrige</b>	<b>14'258.40</b>					
<b>4320</b>	<b>Krankheitsbekämpfung, übrige</b>	<b>14'258.40</b>					
3101.00	Betriebs- und Verbrauchsmaterial	13'727.25					
3102.00	Drucksachen, Publikationen	188.80					
3119.00	Anschaffung übrige nicht aktivierbare Anlagen	292.35					
3130.00	Dienstleistungen Dritter (inkl. Porti)	50.00					
<b>433</b>	<b>Schulgesundheitsdienst</b>	<b>4'861.60</b>		<b>17'125.00</b>		<b>12'301.50</b>	
<b>4330</b>	<b>Schulgesundheitsdienst</b>	<b>1'087.15</b>		<b>10'325.00</b>		<b>6'619.55</b>	
3010.00	Löhne Verwaltungs- und Betriebspersonal	395.10		5'000.00		3'162.50	
3050.00	AG-Beiträge AHV, IV, EO, ALV	26.10		400.00		193.55	

## 12.2 Erfolgsrechnung nach Funktionen

		Rechnung 2020		Budget 2020		Rechnung 2019	
		Aufwand	Ertrag	Aufwand	Ertrag	Aufwand	Ertrag
3054.00	AG-Beiträge an Familienausgleichskasse	6.55		100.00		49.30	
3055.00	AG-Beiträge an Krankentaggeldversicherung	0.90		50.00		9.40	
3055.09	Erstattung AG-Beiträge KTG-Versicherung	-0.45		-25.00		-4.70	
3101.00	Betriebs- und Verbrauchsmaterial	658.95		500.00		1'225.05	
3106.00	Medizinisches Material			2'000.00			
3136.00	Honorare privatärztliche Tätigkeit			1'000.00		1'835.00	
3136.01	Aufklärungs- und Untersuchungskosten			1'000.00			
3170.02	Reisekosten und Spesen Behörden + Komm.			300.00		149.45	
<b>4331</b>	<b>Schulzahnpflege</b>	<b>3'774.45</b>		<b>6'800.00</b>		<b>5'681.95</b>	
3101.00	Betriebs- und Verbrauchsmaterial			300.00			
3136.01	Aufklärungs- und Untersuchungskosten	3'774.45		5'000.00		4'890.85	
3136.02	Vorbeugungsmassnahmen			500.00		791.10	
3637.00	Beiträge an private Haushalte			1'000.00			
<b>434</b>	<b>Lebensmittelkontrolle</b>	<b>735.00</b>		<b>800.00</b>		<b>686.85</b>	
<b>4340</b>	<b>Lebensmittelkontrolle</b>	<b>735.00</b>		<b>800.00</b>		<b>686.85</b>	
3632.00	Beiträge an Gemeinden und Gemeindeverbände	635.00		700.00		586.85	
3636.00	Beiträge an private Organisationen ohne Erwerbszweck	100.00		100.00		100.00	
<b>49</b>	<b>Gesundheitswesen</b>	<b>5'355.50</b>		<b>7'500.00</b>		<b>1'307.80</b>	
	<b>Nettoaufwand</b>		<b>5'355.50</b>		<b>7'500.00</b>		<b>1'307.80</b>
<b>490</b>	<b>Gesundheitswesen</b>	<b>5'355.50</b>		<b>7'500.00</b>		<b>1'307.80</b>	
<b>4900</b>	<b>Gesundheitswesen, übriges</b>	<b>5'355.50</b>		<b>7'500.00</b>		<b>1'307.80</b>	
3090.00	Aus- und Weiterbildung des Personals			1'000.00			
3116.00	Anschaffung Medizinische Geräte	5'144.85		6'000.00			
3156.00	Unterhalt medizinische Geräte und Instrumente	210.65		500.00		1'307.80	
<b>5</b>	<b>SOZIALE SICHERHEIT</b>	<b>11'087'315.56</b>	<b>7'520'172.39</b>	<b>11'797'344.00</b>	<b>8'131'748.00</b>	<b>10'822'973.32</b>	<b>7'487'648.09</b>
	<b>Nettoaufwand</b>		<b>3'567'143.17</b>		<b>3'665'596.00</b>		<b>3'335'325.23</b>



## 12.2 Erfolgsrechnung nach Funktionen

		Rechnung 2020		Budget 2020		Rechnung 2019	
		Aufwand	Ertrag	Aufwand	Ertrag	Aufwand	Ertrag
<b>53</b>	<b>Alter + Hinterlassene</b>	<b>1'080'720.90</b>	<b>8'866.90</b>	<b>1'109'770.00</b>	<b>7'000.00</b>	<b>1'034'085.50</b>	<b>19'895.50</b>
	<b>Nettoaufwand</b>		<b>1'071'854.00</b>		<b>1'102'770.00</b>		<b>1'014'190.00</b>
<b>531</b>	<b>Alters- und Hinterlassenenversicherung AHV</b>	<b>47'472.00</b>		<b>47'300.00</b>		<b>47'663.00</b>	
<b>5310</b>	<b>Alters- und Hinterlassenenversicherung AHV</b>	<b>47'472.00</b>		<b>47'300.00</b>		<b>47'663.00</b>	
3612.00	Entschädigung an Gemeinden und Zweckverbänden	47'472.00		47'300.00		47'663.00	
<b>532</b>	<b>Ergänzungsleistungen AHV</b>	<b>1'024'382.00</b>		<b>1'055'470.00</b>		<b>966'527.00</b>	
<b>5320</b>	<b>Ergänzungsleistungen AHV</b>	<b>1'024'382.00</b>		<b>1'055'470.00</b>		<b>966'527.00</b>	
3631.00	Beiträge an Kantone und Konkordate	1'024'382.00		1'055'470.00		966'527.00	
<b>535</b>	<b>Leistungen an das Alter</b>	<b>8'866.90</b>	<b>8'866.90</b>	<b>7'000.00</b>	<b>7'000.00</b>	<b>19'895.50</b>	<b>19'895.50</b>
<b>5350</b>	<b>Leistungen an das Alter</b>	<b>8'866.90</b>	<b>8'866.90</b>	<b>7'000.00</b>	<b>7'000.00</b>	<b>19'895.50</b>	<b>19'895.50</b>
3000.01	Löhne, Tag- und Sitzungsgelder an Kommissionen	6'259.10		1'000.00		4'508.95	
3050.00	AG-Beiträge AHV, IV, EO, ALV	105.60				43.55	
3054.00	AG-Beiträge an Familienausgleichskasse	26.20				11.10	
3055.00	AG-Beiträge an Krankentaggeldversicherung	36.50					
3055.09	Erstattung AG-Beiträge KTG-Versicherung	-18.25					
3170.02	Reisekosten und Spesen Behörden + Komm.	508.20				98.25	
3170.05	Seniorenratskredit	1'949.55		6'000.00		15'233.65	
4502.00	Entnahmen aus Legaten und Stiftungen		1'716.90		7'000.00		19'895.50
4631.00	Beiträge vom Kanton		7'150.00				
<b>54</b>	<b>Familie und Jugend</b>	<b>1'903'882.28</b>	<b>1'625'115.77</b>	<b>1'932'854.00</b>	<b>1'639'400.00</b>	<b>1'207'148.65</b>	<b>1'034'919.43</b>
	<b>Nettoaufwand</b>		<b>278'766.51</b>		<b>293'454.00</b>		<b>172'229.22</b>
<b>541</b>	<b>Familienzulagen</b>	<b>20'047.00</b>		<b>27'179.00</b>		<b>25'904.00</b>	
<b>5410</b>	<b>Familienzulagen</b>	<b>20'047.00</b>		<b>27'179.00</b>		<b>25'904.00</b>	
3631.00	Beiträge an Kantone und Konkordate	20'047.00		27'179.00		25'904.00	

## 12.2 Erfolgsrechnung nach Funktionen

		Rechnung 2020		Budget 2020		Rechnung 2019	
		Aufwand	Ertrag	Aufwand	Ertrag	Aufwand	Ertrag
<b>543</b>	<b>Alimentenbevorschussung und -inkasso</b>	<b>148'274.35</b>	<b>74'720.09</b>	<b>176'000.00</b>	<b>100'500.00</b>	<b>168'468.05</b>	<b>65'050.08</b>
<b>5430</b>	<b>Alimentenbevorschussung und -inkasso</b>	<b>148'274.35</b>	<b>74'720.09</b>	<b>176'000.00</b>	<b>100'500.00</b>	<b>168'468.05</b>	<b>65'050.08</b>
3637.03	Alimentenbevorschussungen	146'265.00		160'000.00		162'007.00	
3637.04	Inkassokosten Alimentenbevorschussungen	2'009.35		6'000.00		3'046.05	
3637.05	IH Alimente			10'000.00		3'415.00	
4260.06	Rückerstattung Alimente		68'520.09		100'000.00		62'246.08
4260.07	Rückerstattung Inkassokosten Alimente				500.00		
4260.09	Rückerstattung IH Alimente		6'200.00				2'804.00
<b>544</b>	<b>Jugendschutz</b>	<b>44'565.25</b>		<b>50'075.00</b>		<b>41'907.25</b>	
<b>5440</b>	<b>Jugendschutz allgemein</b>	<b>936.00</b>		<b>1'200.00</b>		<b>676.00</b>	
3636.09	Beitrag Pro Juventute (Elternbriefe) (GRB 19.01.2010)	936.00		1'200.00		676.00	
<b>5444</b>	<b>Offene Kinder- und Jugendarbeit</b>	<b>43'629.25</b>		<b>48'875.00</b>		<b>41'231.25</b>	
3010.00	Löhne Verwaltungs- und Betriebspersonal	8'735.00		9'000.00		6'880.00	
3050.00	AG-Beiträge AHV, IV, EO, ALV	562.00		950.00		432.10	
3052.00	AG-Beiträge an Pensionskasse	398.40		1'400.00		580.65	
3053.00	AG-Beiträge an Unfallversicherung			250.00		57.20	
3053.09	Erstattung von AG-Beiträge Unfallversicherung			-125.00		-28.60	
3054.00	AG-Beiträge an Familienausgleichskasse	139.75		300.00		110.10	
3055.00	AG-Beiträge an Krankentaggeldversicherung	67.50		100.00		53.30	
3055.09	Erstattung AG-Beiträge KTG-Versicherung	-33.75		-50.00		-26.65	
3170.00	Reisekosten und Spesen			100.00			
3632.03	Beitrag Reg. Jugendfachstelle Lyss	29'560.35		32'200.00		28'973.15	
3636.05	Beitrag an Jugendtreff Pieterlen	4'200.00		4'750.00		4'200.00	
<b>545</b>	<b>Leistungen an Familien</b>	<b>1'690'995.68</b>	<b>1'550'395.68</b>	<b>1'679'600.00</b>	<b>1'538'900.00</b>	<b>970'869.35</b>	<b>969'869.35</b>
<b>5450</b>	<b>Leistungen an Familien</b>	<b>648'832.00</b>	<b>508'832.00</b>	<b>700'000.00</b>	<b>560'000.00</b>		
3612.00	Entschädigung an Gemeinden und Zweckverbänden	20'586.25					

## 12.2 Erfolgsrechnung nach Funktionen

		Rechnung 2020		Budget 2020		Rechnung 2019	
		Aufwand	Ertrag	Aufwand	Ertrag	Aufwand	Ertrag
3637.00	Beiträge an private Haushalte	628'245.75		700'000.00			
4611.00	Entschädigungen vom Kanton		508'832.00		560'000.00		
<b>5451</b>	<b>Kinderkrippen und Kinderhorte</b>	<b>1'041'563.68</b>	<b>1'041'563.68</b>	<b>978'900.00</b>	<b>978'900.00</b>	<b>969'869.35</b>	<b>969'869.35</b>
3010.00	Löhne Verwaltungs- und Betriebspersonal	759'887.55		713'100.00		680'208.80	
3010.06	Löhne Reinigungspersonal Hausdienste	18'403.00		25'200.00		29'582.00	
3050.00	AG-Beiträge AHV, IV, EO, ALV	49'373.45		42'400.00		40'350.90	
3052.00	AG-Beiträge an Pensionskasse	45'266.00		35'300.00		34'687.25	
3053.00	AG-Beiträge an Unfallversicherung	11'177.85		10'500.00		10'321.90	
3053.09	Erstattung von AG-Beiträge Unfallversicherung	-5'660.60		-5'200.00		-5'160.95	
3054.00	AG-Beiträge an Familienausgleichskasse	12'483.00		12'200.00		10'462.30	
3055.00	AG-Beiträge an Krankentaggeldversicherung	5'383.80		4'400.00		4'503.30	
3055.09	Erstattung AG-Beiträge KTG-Versicherung	-2'709.55		-2'200.00		-2'251.65	
3090.00	Aus- und Weiterbildung des Personals	5'434.10		13'000.00		9'088.50	
3099.00	Übriger Personalaufwand	2'381.00		500.00			
3100.00	Büromaterial	2'789.70		1'100.00		945.04	
3102.00	Drucksachen, Publikationen	136.00		200.00		405.25	
3104.06	Bastelmaterial	3'039.90		3'500.00		7'212.35	
3105.00	Lebensmittel	32'907.55		35'000.00		34'788.15	
3105.09	Erstattung Mittagessen Personal	-16'134.00		-16'500.00		-17'232.00	
3119.00	Anschaffung übrige nicht aktivierbare Anlagen	9'317.35		7'500.00		27'597.21	
3130.00	Dienstleistungen Dritter (inkl. Porti)	2'005.60		1'000.00		2'299.10	
3130.01	Telefonie, Internet u. Kommunikation	2'041.30		3'000.00		2'158.00	
3130.09	Betriebskosten			100.00		303.30	
3130.22	Entschädigung für Zivildienstleistende	768.50					
3131.00	Planungen und Projektierungen Dritter					4'654.55	
3133.00	Informatik-Nutzungsaufwand	1'284.75		900.00		910.30	
3134.00	Sachversicherungsprämien	159.05		200.00		159.05	
3160.00	Miete und Pacht Liegenschaften	71'490.60		72'000.00		64'199.05	
3170.00	Reisekosten und Spesen	1'556.50		1'500.00		2'608.75	
3170.06	Spesenentschädigung Zivildienstpflichtige	2'514.00					
3171.00	Exkursionen, Schulreisen und Lager			1'000.00		77.70	
3300.30	Planm. Abschr. übr. Tiefbauten VV	255.84					
3300.40	Planm. Abschr. Hochbauten VV	1'551.24					
3300.60	Planm. Abschr. Mobilien VV	4'820.00					

## 12.2 Erfolgsrechnung nach Funktionen

	Rechnung 2020		Budget 2020		Rechnung 2019	
	Aufwand	Ertrag	Aufwand	Ertrag	Aufwand	Ertrag
3320.00	Planm. Abschr. Informatik VV	1'646.20			1'646.20	
3636.00	Beiträge an private Organisationen ohne Erwerbszweck	994.00	1'000.00		945.00	
3910.00	Interne Verrechnung von Dienstleistungen	17'000.00	18'200.00		24'400.00	
4240.01	Elternbeiträge Betreuung		296'773.95	300'000.00		200'351.95
4260.00	Rückerstattungen Dritter		26'809.95			11'466.00
4260.05	Elternbeiträge Verpflegung KITA		35'580.00	40'000.00		39'162.00
4260.11	Rückerst. Dritter Selbstbehalt Wohnsitzgemeinde KITA					10'299.85
4611.00	Entschädigungen vom Kanton		37'772.75			
4612.00	Entschädigung von Gemeinden und Zweckverbänden		537'399.80	600'000.00		
4893.00	Entnahmen aus Vorfinanzierungen des EK		107'217.13	38'720.00		118'479.60
4910.01	Verrechnung LA KITA					486'612.88
4910.02	Verrechnung Selbstbehalt Wohnsitzgemeinde KITA					103'387.32
4940.00	Interne Verrechnung von kalk. Zinsen und Finanzaufwand		10.10	180.00		109.75
<b>5458</b>	<b>Tageselternverein</b>	<b>600.00</b>		<b>700.00</b>		<b>1'000.00</b>
3636.00	Beiträge an private Organisationen ohne Erwerbszweck	600.00	700.00		1'000.00	
<b>55</b>	<b>Arbeitslosigkeit</b>	<b>10'160.60</b>	<b>10'160.25</b>	<b>20'000.00</b>	<b>20'000.00</b>	<b>5'031.35</b>
	<b>Nettoaufwand</b>		<b>0.35</b>			<b>3'020.00</b>
<b>559</b>	<b>Arbeitslosigkeit</b>	<b>10'160.60</b>	<b>10'160.25</b>	<b>20'000.00</b>	<b>20'000.00</b>	<b>5'031.35</b>
<b>5590</b>	<b>Arbeitslosigkeit</b>	<b>10'160.60</b>	<b>10'160.25</b>	<b>20'000.00</b>	<b>20'000.00</b>	<b>5'031.35</b>
3130.07	Beiträge an Beschäftigungsprogramme	10'160.60	10'160.25	20'000.00	20'000.00	5'031.35
4611.00	Entschädigungen vom Kanton		10'160.25			2'011.35
<b>57</b>	<b>Sozialhilfe und Asylwesen</b>	<b>8'092'551.78</b>	<b>5'876'029.47</b>	<b>8'734'720.00</b>	<b>6'465'348.00</b>	<b>8'576'707.82</b>
	<b>Nettoaufwand</b>		<b>2'216'522.31</b>		<b>2'269'372.00</b>	<b>2'145'886.01</b>

## 12.2 Erfolgsrechnung nach Funktionen

		Rechnung 2020		Budget 2020		Rechnung 2019	
		Aufwand	Ertrag	Aufwand	Ertrag	Aufwand	Ertrag
<b>572</b>	<b>Wirtschaftliche Hilfe</b>	<b>4'310'922.58</b>	<b>1'635'564.88</b>	<b>4'880'000.00</b>	<b>1'780'000.00</b>	<b>4'374'180.26</b>	<b>1'564'138.36</b>
<b>5720</b>	<b>Gesetzliche wirtschaftliche Hilfe</b>	<b>4'310'922.58</b>	<b>1'635'564.88</b>	<b>4'880'000.00</b>	<b>1'780'000.00</b>	<b>4'374'180.26</b>	<b>1'564'138.36</b>
3132.90	Honorar gesetzliches Grundpfandrecht / Vertrauensarzt	9'112.35				780.00	
3637.01	Unterstützungen (wirtschaftl. Hilfe inkl. KVG/VVG- Prämien)	4'301'810.23		4'880'000.00		4'373'400.26	
4260.01	Erträge und Rückerstattungen mit Inkassoprivileg		31'124.50		100'000.00		78'435.98
4260.02	Übrige Erträge (ohne Inkassoprivileg)		1'277'505.48		1'300'000.00		1'125'693.23
4260.17	Erträge und Rückerstattungen mit Inkassoprivileg (alte Fälle)						1'417.05
4611.04	Prämienverbilligungen (KVG) ab 01.01.2012		326'934.90		380'000.00		358'592.10
<b>579</b>	<b>Sozialhilfe</b>	<b>3'781'629.20</b>	<b>4'240'464.59</b>	<b>3'854'720.00</b>	<b>4'685'348.00</b>	<b>4'202'527.56</b>	<b>4'866'683.45</b>
<b>5790</b>	<b>Sozialhilfe</b>	<b>949'760.45</b>	<b>949'760.45</b>	<b>911'515.00</b>	<b>911'515.00</b>	<b>904'469.60</b>	<b>904'469.60</b>
3010.02	Löhne Sozialarbeiter/innen	587'833.55		557'500.00		540'499.80	
3010.03	Löhne Sekretariat Sozialdienst	168'539.70		176'500.00		172'664.60	
3050.00	AG-Beiträge AHV, IV, EO, ALV	46'462.80		45'300.00		42'471.45	
3052.00	AG-Beiträge an Pensionskasse	42'362.95		38'300.00		36'294.40	
3053.00	AG-Beiträge an Unfallversicherung	11'798.95		13'000.00		12'293.60	
3053.09	Erstattung von AG-Beiträge Unfallversicherung	-5'904.05		-6'500.00		-6'146.80	
3054.00	AG-Beiträge an Familienausgleichskasse	11'580.15		13'000.00		10'826.35	
3055.00	AG-Beiträge an Krankentaggeldversicherung	5'562.80		5'500.00		5'165.80	
3055.09	Erstattung AG-Beiträge KTG-Versicherung	-2'785.75		-2'750.00		-2'582.90	
3090.00	Aus- und Weiterbildung des Personals	10'590.00		15'000.00		6'860.00	
3099.00	Übriger Personalaufwand	810.00					
3099.10	Überstunden, Langzeitkonto und Ferienguthaben	39'427.00					
3100.00	Büromaterial	2'549.05		4'500.00		2'783.90	
3102.00	Drucksachen, Publikationen	68.15		1'000.00		312.45	
3110.00	Anschaffung Büromöbel, Büromaschinen und Geräte	2'702.75		5'000.00		2'897.00	
3113.00	Anschaffung IT-Geräte und Apparate	3'571.75		3'500.00		1'756.45	
3118.00	Anschaffung Software und Lizenzen			2'900.00		5'712.40	
3130.00	Dienstleistungen Dritter (inkl. Porti)	2'094.75		2'000.00		1'512.00	

## 12.2 Erfolgsrechnung nach Funktionen

	Rechnung 2020		Budget 2020		Rechnung 2019		
	Aufwand	Ertrag	Aufwand	Ertrag	Aufwand	Ertrag	
3130.01	Telefonie, Internet u. Kommunikation	1'029.55	1'000.00		1'999.45		
3130.08	Sozialinspektoren	100.00	10'000.00				
3130.10	Anwaltskosten Sozialdienst		3'000.00				
3150.00	Unterhalt von Büromöbeln, Bürogeräten, Büromaschinen	113.30	500.00		53.70		
3150.01	Unterhalt Kopiergeräte	644.42	800.00		736.51		
3158.00	Unterhalt immaterielle Anlagen (Software)	11'267.55	11'000.00		10'342.45		
3170.00	Reisekosten und Spesen	4'270.80	5'000.00		3'930.25		
3300.60	Planm. Abschr. Mobilien VV	1'353.36	1'353.00		1'353.36		
3320.00	Planm. Abschr. Informatik VV	811.92	812.00		811.92		
3636.00	Beiträge an private Organisationen ohne Erwerbszweck	2'905.00	2'500.00		1'040.00		
3636.04	Beiträge an Härtefälle		1'800.00				
3893.00	Einlagen in Vorfinanzierungen des EK				50'881.46		
4260.00	Rückerstattungen Dritter					37'895.30	
4502.00	Entnahmen aus Legaten und Stiftungen			1'800.00			
4611.05	Vergütung Kanton Sozialinspektoren			10'000.00			
4893.00	Entnahmen aus Vorfinanzierungen des EK			4'215.00			
4910.00	Interne Verrechnung von Dienstleistungen		403'694.50	330'500.00		330'549.45	
4910.06	Verrechnung Fallpauschale Sozialdienst		521'399.75	565'000.00		535'995.70	
4940.00	Interne Verrechnung von kalk. Zinsen und Finanzaufwand		10.90			29.15	
<b>5791</b>	<b>Sozialbehörde</b>				<b>1'793.70</b>		
3000.01	Löhne, Tag- und Sitzungsgelder an Kommissionen				1'793.70		
<b>5799</b>	<b>Lastenausgleich Sozialhilfe</b>	<b>2'831'868.75</b>	<b>3'290'704.14</b>	<b>2'943'205.00</b>	<b>3'773'833.00</b>	<b>3'296'264.26</b>	<b>3'962'213.85</b>
3611.00	Entschädigungen an Kanton	2'310'469.00		2'378'205.00		2'170'268.36	
3910.01	Verrechnung LA KITA					486'612.88	
3910.02	Verrechnung Selbstbehalt Wohnsitzgemeinde KITA					103'387.32	
3910.06	Verrechnung Fallpauschale Sozialdienst	521'399.75		565'000.00		535'995.70	
4611.00	Entschädigungen vom Kanton		3'290'704.14		3'773'833.00	3'962'213.85	

## 12.2 Erfolgsrechnung nach Funktionen

		Rechnung 2020		Budget 2020		Rechnung 2019	
		Aufwand	Ertrag	Aufwand	Ertrag	Aufwand	Ertrag
<b>6</b>	<b>VERKEHR</b>	<b>1'380'075.32</b>	<b>281'340.20</b>	<b>1'389'088.00</b>	<b>242'000.00</b>	<b>1'344'628.95</b>	<b>266'479.50</b>
	Nettoaufwand		1'098'735.12		1'147'088.00		1'078'149.45
<b>61</b>	<b>Strassenverkehr</b>	<b>991'506.02</b>	<b>256'128.20</b>	<b>1'001'345.00</b>	<b>198'000.00</b>	<b>978'040.45</b>	<b>225'207.50</b>
	Nettoaufwand		735'377.82		803'345.00		752'832.95
<b>615</b>	<b>Gemeindestrassen</b>	<b>991'506.02</b>	<b>256'128.20</b>	<b>1'001'345.00</b>	<b>198'000.00</b>	<b>978'040.45</b>	<b>225'207.50</b>
<b>6150</b>	<b>Gemeindestrassen</b>	<b>971'165.91</b>	<b>187'103.20</b>	<b>984'685.00</b>	<b>158'000.00</b>	<b>959'925.52</b>	<b>156'522.50</b>
3010.00	Löhne Verwaltungs- und Betriebspersonal	404'304.95		417'900.00		379'339.15	
3030.00	Temporäre Arbeitskräfte	23'563.75				37'103.25	
3050.00	AG-Beiträge AHV, IV, EO, ALV	23'962.20		25'900.00		24'005.40	
3052.00	AG-Beiträge an Pensionskasse	31'560.55		30'000.00		26'590.95	
3053.00	AG-Beiträge an Unfallversicherung	16'660.50		19'000.00		16'589.30	
3053.09	Erstattung von AG-Beiträge Unfallversicherung	-4'610.80		-5'600.00		-4'639.35	
3054.00	AG-Beiträge an Familienausgleichskasse	5'964.55		7'400.00		6'119.70	
3055.00	AG-Beiträge an Krankentaggeldversicherung	2'870.10		3'200.00		2'940.30	
3055.09	Erstattung AG-Beiträge KTG-Versicherung	-1'435.05		-1'600.00		-1'470.15	
3090.00	Aus- und Weiterbildung des Personals	1'022.35		3'500.00		269.25	
3099.00	Übriger Personalaufwand	421.45		500.00		51.00	
3101.00	Betriebs- und Verbrauchsmaterial	13'557.50		14'500.00		15'591.89	
3101.03	Verbrauchsmaterial Strassenbeleuchtung			5'000.00			
3101.04	Treib- und Schmierstoffe	10'345.85		14'000.00		14'184.45	
3101.05	Pflanzen	5'695.00		6'500.00		5'689.55	
3101.06	Strassensignale, Gebäudenummern	4'717.45		6'500.00		7'562.60	
3111.00	Anschaffung Maschinen, Geräte und Fahrzeuge	23'314.30		24'500.00		33'589.45	
3112.00	Anschaffung Dienstkleider	2'863.80		3'500.00		3'675.33	
3120.00	Ver- und Entsorgung	6'683.35		7'500.00		8'491.25	
3120.03	Strom für Strassenbeleuchtung	46'955.50		52'000.00		48'250.15	
3130.01	Telefonie, Internet u. Kommunikation	874.45		1'300.00		997.05	
3130.11	Installationskontr. Strassenbeleuchtung			4'000.00			
3134.00	Sachversicherungsprämien	14'758.24		16'300.00		14'883.99	
3141.00	Baulicher Unterhalt Strassen / Verkehrswege	125'674.60		130'000.00		131'686.45	
3141.01	Strassenmarkierungen	13'673.95		12'000.00		9'201.52	
3141.02	Unterhalt u. Rep. Strassenbeleuchtungen	40'231.15		50'000.00		36'464.65	

## 12.2 Erfolgsrechnung nach Funktionen

	Rechnung 2020		Budget 2020		Rechnung 2019	
	Aufwand	Ertrag	Aufwand	Ertrag	Aufwand	Ertrag
3141.03	Schneeräumung	29'908.80	10'000.00		21'472.80	
3141.04	Unterhalt öffentliche Plätze	4'905.15	6'000.00		8'587.05	
3141.05	Unterhalt Werkhof (Umgebung)	2'012.02	2'000.00		2'522.47	
3141.06	Unterhalt Flurwege	19'914.25	20'000.00		19'774.15	
3144.00	Baulicher Unterhalt Hochbauten, Gebäude	1'669.35	2'000.00		1'979.50	
3151.00	Unterhalt Apparate, Maschinen, Geräte, Fahrzeuge	38'873.65	35'000.00		38'188.45	
3170.00	Reisekosten und Spesen	1'571.05	650.00		734.80	
3300.10	Planm. Abschr. Strassen VV	38'807.86	47'379.00		29'625.08	
3300.40	Planm. Abschr. Hochbauten VV	572.73	571.00		572.73	
3300.60	Planm. Abschr. Mobilien VV	18'581.36	12'385.00		18'581.36	
3636.00	Beiträge an private Organisationen ohne Erwerbszweck	720.00	900.00		720.00	
4240.00	Benützungsgebühren und Dienstleistungen			8'800.00		6'241.35
4250.00	Verkäufe			100.00		50.50
4260.00	Rückerstattungen Dritter					10'430.65
4612.90	Interne Verrechnung von Dienstleistungen Gemeindewerke			56'700.00		44'900.00
4910.00	Interne Verrechnung von Dienstleistungen			92'400.00		94'900.00
6155	Parkplätze	20'340.11	69'025.00	16'660.00	40'000.00	18'114.93
3010.00	Löhne Verwaltungs- und Betriebspersonal	10'733.10		7'200.00		9'196.15
3050.00	AG-Beiträge AHV, IV, EO, ALV	689.85		100.00		577.25
3052.00	AG-Beiträge an Pensionskasse	476.95		300.00		644.65
3054.00	AG-Beiträge an Familienausgleichskasse	171.70		30.00		147.10
3055.00	AG-Beiträge an Krankentaggeldversicherung	171.70		60.00		103.00
3055.09	Erstattung AG-Beiträge KTG-Versicherung	-85.85		-30.00		-51.50
3102.00	Drucksachen, Publikationen	2'450.76		3'000.00		1'262.78
3170.00	Reisekosten und Spesen	1'551.90		1'000.00		1'375.50
3611.00	Entschädigungen an Kanton	4'180.00		5'000.00		4'860.00
4240.00	Benützungsgebühren und Dienstleistungen		53'925.00	30'000.00		51'514.00
4270.00	Bussen		15'100.00	10'000.00		17'171.00
<b>62</b>	<b>Öffentlicher Verkehr</b>	<b>388'569.30</b>	<b>25'212.00</b>	<b>387'743.00</b>	<b>44'000.00</b>	<b>366'588.50</b>
	<b>Nettoaufwand</b>		<b>363'357.30</b>	<b>343'743.00</b>		<b>325'316.50</b>



## 12.2 Erfolgsrechnung nach Funktionen

		Rechnung 2020		Budget 2020		Rechnung 2019	
		Aufwand	Ertrag	Aufwand	Ertrag	Aufwand	Ertrag
<b>622</b>	<b>Regionalverkehr</b>	<b>13'995.30</b>		<b>5'600.00</b>		<b>16'382.00</b>	
<b>6220</b>	<b>Regionalverkehr</b>	<b>13'995.30</b>		<b>5'600.00</b>		<b>16'382.00</b>	
3634.02	Defizitgarantie Nachtbus VB/ABM	2'445.30		4'000.00		991.00	
3634.03	Beitrag Regionale Verkehrskonf. Biel-Seeland-Berner Jura	1'750.00		1'600.00		1'750.00	
3634.04	Beitrag Gesamtmobilitätskonzept Ostast	9'800.00				13'641.00	
<b>629</b>	<b>Öffentlicher Verkehr</b>	<b>374'574.00</b>	<b>25'212.00</b>	<b>382'143.00</b>	<b>44'000.00</b>	<b>350'206.50</b>	<b>41'272.00</b>
<b>6290</b>	<b>Öffentlicher Verkehr</b>	<b>42'045.00</b>	<b>25'212.00</b>	<b>42'000.00</b>	<b>44'000.00</b>	<b>42'022.50</b>	<b>41'272.00</b>
3130.12	Generalabonnemente SBB	42'045.00		42'000.00		42'022.50	
4250.01	Verkäufe Generalabonnemente SBB		25'212.00		44'000.00		41'272.00
<b>6291</b>	<b>Gemeindeanteil Öffentlicher Verkehr</b>	<b>332'529.00</b>		<b>340'143.00</b>		<b>308'184.00</b>	
3631.00	Beiträge an Kantone und Konkordate	332'529.00		340'143.00		308'184.00	
<b>7</b>	<b>UMWELTSCHUTZ UND RAUMORDNUNG</b>	<b>2'059'194.62</b>	<b>1'964'613.56</b>	<b>1'631'940.00</b>	<b>1'546'827.00</b>	<b>1'725'786.94</b>	<b>1'636'301.04</b>
	<b>Nettoaufwand</b>		<b>94'581.06</b>		<b>85'113.00</b>		<b>89'485.90</b>
<b>72</b>	<b>Abwasserentsorgung</b>	<b>1'419'928.96</b>	<b>1'419'928.96</b>	<b>1'026'637.00</b>	<b>1'026'637.00</b>	<b>1'143'281.00</b>	<b>1'143'281.00</b>
<b>720</b>	<b>Abwasserentsorgung</b>	<b>1'419'928.96</b>	<b>1'419'928.96</b>	<b>1'026'637.00</b>	<b>1'026'637.00</b>	<b>1'143'281.00</b>	<b>1'143'281.00</b>
<b>7201</b>	<b>Abwasserentsorgung</b>	<b>1'419'928.96</b>	<b>1'419'928.96</b>	<b>1'026'637.00</b>	<b>1'026'637.00</b>	<b>1'143'281.00</b>	<b>1'143'281.00</b>
3101.20	Betriebs-, Verbrauchsmaterial	232.13		1'500.00			
3130.20	Verwaltungsaufwand	3'248.61		3'000.00		3'000.00	
3130.21	Vorsteuerkürzungen ER			1'000.00		766.00	
3130.25	Porti Abwasser	1'041.42		1'000.00		500.00	
3131.20	Planungen und Projektierungen Dritter	566.57		30'000.00		8'369.96	
3132.20	Nachführung Leitungskataster	13'727.86		15'000.00		8'915.25	
3132.21	Nachführung GEP			10'000.00			
3143.20	Baulicher Unterhalt Kanalisationsnetz	28'238.19		50'000.00		25'192.92	
3143.21	WE Unterhalt Kanalisationsnetz	60'536.17		50'000.00		76'966.42	

## 12.2 Erfolgsrechnung nach Funktionen

		Rechnung 2020		Budget 2020		Rechnung 2019	
		Aufwand	Ertrag	Aufwand	Ertrag	Aufwand	Ertrag
3158.20	Unterhalt Software Leitungskataster	3'598.75		5'000.00		2'134.49	
3170.00	Reisekosten und Spesen	132.00					
3300.30	Planm. Abschr. übr. Tiefbauten VV	14'854.87		23'225.00		13'736.66	
3320.20	Planm. Abschr. Informatik Abwasser	1'958.39		1'958.00		1'958.40	
3510.10	Einlage in Spezialfinanzierung WE (Wiederbeschaffungswert)	6'904.00		281'734.00		188'531.85	
3510.50	Einlage in Spezialfinanzierung WE (Anschlussgebühren)	295'800.00		30'000.00		114'172.15	
3612.90	Interne Verrechnung von Dienstleistungen Gemeindewerke	43'100.00		42'200.00		32'600.00	
3630.20	Beiträge an Bund	910.00					
3631.01	Fondsbeitrag an Kanton	27'584.00		48'000.00		27'584.00	
3632.20	Betriebsbeitrag an ARA Regio Grenchen	386'906.96		433'020.00		449'879.67	
4210.20	Mahngebühren Abwasser		139.25				
4240.20	Benützungsggebühren		623'335.31		430'000.00		507'081.07
4240.21	Grundgebühren		420'238.72		385'000.00		409'135.45
4240.50	Kanalisations-Anschlussgebühren		295'800.00		30'000.00		114'172.15
4260.20	Rückerstattung Dritter		699.60				
4260.22	Umsatzsteuerminderung ER		2'123.95				20'062.95
4401.00	Zinsen Forderungen und Kontokorrente		242.70		500.00		167.90
4409.90	Int. Verr. von kalk. Zinsen und Finanzaufw. Gemeindewerke				2'230.00		
4510.02	Entnahme aus Spezialfinanzierung WE		77'349.43		75'183.00		92'661.48
9010.20	Abschluss SF im EK, Ertragsüberschuss Abwasser	530'589.04				188'973.23	
9011.20	Abschluss SF im EK, Aufwandüberschuss Abwasser				103'724.00		
<b>73</b>	<b>Abfall</b>	<b>490'470.40</b>	<b>490'470.40</b>	<b>477'290.00</b>	<b>477'290.00</b>	<b>449'073.34</b>	<b>449'073.34</b>
<b>730</b>	<b>Abfall</b>	<b>490'470.40</b>	<b>490'470.40</b>	<b>477'290.00</b>	<b>477'290.00</b>	<b>449'073.34</b>	<b>449'073.34</b>
<b>7300</b>	<b>Tierkörperbeseitigung</b>	<b>4'000.00</b>	<b>4'000.00</b>	<b>4'500.00</b>	<b>4'500.00</b>	<b>2'892.01</b>	<b>2'892.01</b>
3632.02	Regionale Tierkörpersammelstelle Lyss	4'000.00		4'500.00		2'892.01	
4240.03	Tierkadaver-Entsorgungsgebühr		558.20		1'000.00		467.05

**12.2 Erfolgsrechnung nach Funktionen**

		Rechnung 2020		Budget 2020		Rechnung 2019	
		Aufwand	Ertrag	Aufwand	Ertrag	Aufwand	Ertrag
4612.91	Int. Verrechnung Nettoaufw. Tierkörperbeseitigung		3'441.80		3'500.00		2'424.96
<b>7301</b>	<b>Abfallbeseitigung</b>	<b>486'470.40</b>	<b>486'470.40</b>	<b>472'790.00</b>	<b>472'790.00</b>	<b>446'181.33</b>	<b>446'181.33</b>
3010.00	Löhne Verwaltungs- und Betriebspersonal	739.75					
3050.00	AG-Beiträge AHV, IV, EO, ALV	47.60					
3052.00	AG-Beiträge an Pensionskasse	16.80					
3054.00	AG-Beiträge an Familienausgleichskasse	11.85					
3101.30	Betriebs-, Verbrauchsmaterial	8'361.20		5'000.00		4'114.30	
3102.30	Drucksachen, Publikationen	2'424.15		2'500.00		1'287.00	
3110.30	Anschaffung Büromöbel, Büromaschinen und Geräte			3'000.00			
3130.30	Abfuhrkosten	182'565.24		155'100.00		163'077.73	
3130.31	Kehrichtbeseitigung	133'753.44		127'800.00		109'648.33	
3130.32	Spezialentsorgungen	122'705.94		112'500.00		115'404.01	
3130.33	Verwaltungsaufwand	2'000.00		2'000.00		2'000.00	
3130.34	Vorsteuerkürzungen ER	562.85		1'500.00		1'311.00	
3130.35	Porti Abfall			300.00			
3130.36	Clean-up Day	1'013.10		2'000.00		617.87	
3151.30	Unterhalt Entsorgungsanlagen	2'346.89		4'000.00		5'200.60	
3170.00	Reisekosten und Spesen			200.00			
3181.30	Tatsächliche Forderungsverluste Abfall			1'000.00			
3300.40	Planm. Abschr. Hochbauten VV	450.40					
3300.90	Planm. Abschr. (bish. VV, 10 J.)	2'771.00		2'771.00		2'771.00	
3320.30	Planm. Abschr. Informatik Abfall	1'958.39		1'958.00		1'958.40	
3612.90	Interne Verrechnung von Dienstleistungen Gemeindewerke	21'300.00		23'500.00		23'100.00	
3612.91	Int. Verrechnung Nettoaufw. Tierkörperbeseitigung	3'441.80		3'500.00		2'424.96	
4210.30	Mahngebühren Abfall		111.40				
4240.30	Kehrichtgebühren		179'184.92		210'000.00		172'607.33
4240.31	Grundgebühren Grüngut		80'294.88		76'000.00		79'254.01
4240.32	Grundgebühr Haushalte		186'385.75		170'000.00		178'686.50
4260.30	Rückerstattungen Dritter für DL Kehrichtentsorgung		1'218.00		6'500.00		4'550.39

## 12.2 Erfolgsrechnung nach Funktionen

		Rechnung 2020		Budget 2020		Rechnung 2019	
		Aufwand	Ertrag	Aufwand	Ertrag	Aufwand	Ertrag
4260.31	Entschädigung Altglas		10'187.70		10'000.00		10'963.55
4401.00	Zinsen Forderungen und Kontokorrente		6.15		100.00		4.25
4409.90	Int. Verr. von kalk. Zinsen und Finanzaufw. Gemeindewerke		24.65		190.00		115.30
9010.30	Abschluss SF im EK, Ertragsüberschuss Abfall			24'161.00		13'266.13	
9011.30	Abschluss SF im EK, Aufwandüberschuss Abfall		29'056.95				
<b>77</b>	<b>Übriger Umweltschutz</b>	<b>98'109.03</b>	<b>54'214.20</b>	<b>94'027.00</b>	<b>42'900.00</b>	<b>84'527.77</b>	<b>43'946.70</b>
	<b>Nettoaufwand</b>		<b>43'894.83</b>		<b>51'127.00</b>		<b>40'581.07</b>
<b>771</b>	<b>Friedhof und Bestattung</b>	<b>77'680.58</b>	<b>21'314.20</b>	<b>78'127.00</b>	<b>14'500.00</b>	<b>67'649.57</b>	<b>13'546.70</b>
<b>7710</b>	<b>Friedhof und Bestattung allgemein</b>	<b>77'680.58</b>	<b>21'314.20</b>	<b>78'127.00</b>	<b>14'500.00</b>	<b>67'649.57</b>	<b>13'546.70</b>
3010.00	Löhne Verwaltungs- und Betriebspersonal	2'486.00		4'800.00		2'119.00	
3050.00	AG-Beiträge AHV, IV, EO, ALV	149.20		300.00		142.35	
3052.00	AG-Beiträge an Pensionskasse	190.20					
3053.00	AG-Beiträge an Unfallversicherung	36.05		100.00		37.35	
3053.09	Erstattung von AG-Beiträge Unfallversicherung	-18.05				-18.70	
3054.00	AG-Beiträge an Familienausgleichskasse	39.80		100.00		36.30	
3055.00	AG-Beiträge an Krankentaggeldversicherung	19.15		50.00		25.00	
3055.09	Erstattung AG-Beiträge KTG-Versicherung	-9.55				12.50	
3101.00	Betriebs- und Verbrauchsmaterial	382.60		500.00		891.60	
3111.00	Anschaffung Maschinen, Geräte und Fahrzeuge	2'539.00		2'000.00		1'530.00	
3120.00	Ver- und Entsorgung	3'102.55		4'500.00		3'100.40	
3130.13	Bestattungskosten (gem. BSIG-Nr. 8/860.1/11.1 v. 16.12.02)	11'767.50		12'000.00		8'795.10	
3130.14	Aufwand Gemeinschaftsgrab	476.45		500.00		381.25	
3134.00	Sachversicherungsprämien	370.50		400.00		323.64	
3140.00	Baulicher Unterhalt an Grundstücken	6'716.45		10'000.00		4'038.00	
3140.02	Grabunterhalt z.L. Grabfonds	7'164.20		9'000.00		7'576.70	
3144.00	Baulicher Unterhalt Hochbauten, Gebäude	91.60		1'000.00		2'339.20	
3144.03	Baulicher Unterhalt Kindergarten					642.95	
3300.10	Planm. Abschr. Strassen VV	1'470.80		1'471.00		1'470.80	
3300.40	Planm. Abschr. Hochbauten VV	506.13		506.00		506.13	
3612.04	Ref. Kirchgemeinde, Geläute	500.00		500.00		500.00	

## 12.2 Erfolgsrechnung nach Funktionen

		Rechnung 2020		Budget 2020		Rechnung 2019	
		Aufwand	Ertrag	Aufwand	Ertrag	Aufwand	Ertrag
3910.00	Interne Verrechnung von Dienstleistungen	39'700.00		30'400.00		33'200.00	
4240.00	Benützungsgebühren und Dienstleistungen				500.00		420.00
4240.02	Grabunterhaltsgebühren		5'000.00				
4260.00	Rückerstattungen Dritter		14'150.00		5'000.00		5'550.00
4893.00	Entnahmen aus Vorfinanzierungen des EK		2'156.95		8'910.00		7'536.75
4940.00	Interne Verrechnung von kalk. Zinsen und Finanzaufwand		7.25		90.00		39.95
<b>779</b>	<b>Umweltschutz</b>	<b>20'428.45</b>	<b>32'900.00</b>	<b>15'900.00</b>	<b>28'400.00</b>	<b>16'878.20</b>	<b>30'400.00</b>
<b>7792</b>	<b>Hundetoiletten</b>	<b>20'428.45</b>	<b>32'900.00</b>	<b>15'900.00</b>	<b>28'400.00</b>	<b>16'878.20</b>	<b>30'400.00</b>
3119.02	Anschaffung Robidog und Hundemarken	11'628.45		5'000.00		5'778.20	
3130.00	Dienstleistungen Dritter (inkl. Porti)			200.00			
3140.00	Baulicher Unterhalt an Grundstücken			1'000.00			
3910.00	Interne Verrechnung von Dienstleistungen	8'800.00		9'700.00		11'100.00	
4033.00	Hundetaxe		32'900.00		28'400.00		30'400.00
<b>79</b>	<b>Raumordnung</b>	<b>50'686.23</b>		<b>33'986.00</b>		<b>48'904.83</b>	
	<b>Nettoaufwand</b>		<b>50'686.23</b>		<b>33'986.00</b>		<b>48'904.83</b>
<b>790</b>	<b>Raumordnung</b>	<b>50'686.23</b>		<b>33'986.00</b>		<b>48'904.83</b>	
<b>7900</b>	<b>Raumordnung allgemein</b>	<b>29'133.23</b>		<b>12'986.00</b>		<b>27'836.83</b>	
3131.00	Planungen und Projektierungen Dritter	17'244.90				15'948.50	
3320.90	Planm. Abschr. übr. immaterielle Anlagen	11'888.33		12'486.00		11'888.33	
3612.06	Beitrag an Schutzwaldprojekt 12-15			500.00			
<b>7907</b>	<b>Regionalkonferenzen</b>	<b>21'553.00</b>		<b>21'000.00</b>		<b>21'068.00</b>	
3636.00	Beiträge an private Organisationen ohne Erwerbszweck	21'553.00		21'000.00		21'068.00	
<b>8</b>	<b>VOLKSWIRTSCHAFT</b>	<b>2'715'960.07</b>	<b>4'294'509.96</b>	<b>2'664'515.00</b>	<b>3'829'658.00</b>	<b>2'514'016.12</b>	<b>4'083'389.15</b>
	<b>Nettoertrag</b>	<b>1'578'549.89</b>		<b>1'165'143.00</b>		<b>1'569'373.03</b>	
<b>81</b>	<b>Landwirtschaft</b>	<b>784.00</b>		<b>1'200.00</b>		<b>780.55</b>	

## 12.2 Erfolgsrechnung nach Funktionen

	Rechnung 2020		Budget 2020		Rechnung 2019	
	Aufwand	Ertrag	Aufwand	Ertrag	Aufwand	Ertrag
<b>Nettoaufwand</b>		<b>784.00</b>		<b>1'200.00</b>		<b>780.55</b>
<b>811 Verwaltung Vollzug und Kontrolle</b>	<b>784.00</b>		<b>1'200.00</b>		<b>780.55</b>	
<b>8110 Verw. Landwirtschaft, Vollzug und Kontrolle</b>	<b>784.00</b>		<b>1'200.00</b>		<b>780.55</b>	
3010.04 Lohn Ackerbauleiter	440.70		500.00		468.50	
3010.05 Lohn Feuerbrandbekämpfung			500.00		275.15	
3050.00 AG-Beiträge AHV, IV, EO, ALV	97.95				29.40	
3052.00 AG-Beiträge an Pensionskasse	98.70					
3053.00 AG-Beiträge an Unfallversicherung	21.30					
3053.09 Erstattung von AG-Beiträge Unfallversicherung	-10.65					
3054.00 AG-Beiträge an Familienausgleichskasse	24.40				7.50	
3170.00 Reisekosten und Spesen	111.60		200.00			
<b>82 Forstwirtschaft</b>	<b>8'508.30</b>					
<b>Nettoaufwand</b>		<b>8'508.30</b>				
<b>820 Forstwirtschaft</b>	<b>8'508.30</b>					
<b>8200 Forstwirtschaft</b>	<b>8'508.30</b>					
3145.00 Unterhalt Wald	8'508.30					
<b>84 Tourismus</b>	<b>2'012.00</b>	<b>4'024.00</b>	<b>3'000.00</b>	<b>6'000.00</b>	<b>3'067.00</b>	<b>6'134.00</b>
<b>Nettoertrag</b>	<b>2'012.00</b>		<b>3'000.00</b>		<b>3'067.00</b>	
<b>840 Tourismus</b>	<b>2'012.00</b>	<b>4'024.00</b>	<b>3'000.00</b>	<b>6'000.00</b>	<b>3'067.00</b>	<b>6'134.00</b>
<b>8406 Regionaler Tourismus</b>	<b>2'012.00</b>	<b>4'024.00</b>	<b>3'000.00</b>	<b>6'000.00</b>	<b>3'067.00</b>	<b>6'134.00</b>
3636.00 Beiträge an private Organisationen ohne Erwerbszweck	2'012.00		3'000.00		3'067.00	
4039.01 Beherbergungsgebühren		4'024.00		6'000.00		6'134.00
<b>85 Industrie, Gewerbe, Handel</b>	<b>107'010.35</b>	<b>87'975.00</b>				
<b>Nettoaufwand</b>		<b>19'035.35</b>				

## 12.2 Erfolgsrechnung nach Funktionen

		Rechnung 2020		Budget 2020		Rechnung 2019	
		Aufwand	Ertrag	Aufwand	Ertrag	Aufwand	Ertrag
<b>850</b>	<b>Industrie, Gewerbe, Handel</b>	<b>107'010.35</b>	<b>87'975.00</b>				
<b>8500</b>	<b>Industrie, Gewerbe, Handel</b>	<b>97'550.00</b>	<b>87'975.00</b>				
3130.90	Einkauf Corona-Gutscheine Pieterlen	97'550.00					
4250.90	Verkauf Corona-Gutscheine Pieterlen		87'975.00				
<b>8506</b>	<b>Regionale Wirtschaftsförderung</b>	<b>9'460.35</b>					
3634.00	Beiträge an öffentliche Unternehmungen	9'460.35					
<b>87</b>	<b>Brennstoffe und Energie</b>	<b>2'597'645.42</b>	<b>4'202'510.96</b>	<b>2'660'315.00</b>	<b>3'823'658.00</b>	<b>2'510'168.57</b>	<b>4'077'255.15</b>
	<b>Nettoertrag</b>	<b>1'604'865.54</b>		<b>1'163'343.00</b>		<b>1'567'086.58</b>	
<b>871</b>	<b>Elektrizität</b>	<b>2'597'645.42</b>	<b>4'202'510.96</b>	<b>2'660'315.00</b>	<b>3'823'658.00</b>	<b>2'510'168.57</b>	<b>4'077'255.15</b>
<b>8711</b>	<b>Elektrizität (Gemeindebetrieb)</b>	<b>2'597'645.42</b>	<b>4'202'510.96</b>	<b>2'660'315.00</b>	<b>3'823'658.00</b>	<b>2'510'168.57</b>	<b>4'077'255.15</b>
3010.00	Löhne Verwaltungs- und Betriebspersonal	82'351.80		81'800.00		82'219.35	
3010.09	Löhne Zählerableser, Pikettdienst	9'220.00		15'000.00		10'348.00	
3010.49	Zählerablesungen, Pikettdienst Dritte	30'557.41		16'000.00		23'747.59	
3050.00	AG-Beiträge AHV, IV, EO, ALV	5'879.55		5'200.00		5'087.85	
3052.00	AG-Beiträge an Pensionskasse	9'702.70		9'900.00		9'122.20	
3053.00	AG-Beiträge an Unfallversicherung	1'614.60		2'100.00		1'463.20	
3053.09	Erstattung von AG-Beiträge Unfallversicherung	-670.40		800.00		-1'073.50	
3054.00	AG-Beiträge an Familienausgleichskasse	1'473.15		1'500.00		1'710.65	
3055.00	AG-Beiträge an Krankentaggeldversicherung	711.10		700.00		590.35	
3055.09	Erstattung AG-Beiträge KTG-Versicherung	-355.55		-350.00		-334.10	
3090.00	Aus- und Weiterbildung des Personals	13'984.22		20'000.00		600.00	
3099.10	Überstunden, Langzeitkonto und Ferienguthaben	4'610.00					
3100.40	Büromaterial	956.31		9'000.00		62.40	
3101.40	Betriebs-, Verbrauchsmaterial	220.68		2'500.00		1'835.12	
3110.40	Anschaffung Büromöbel, Büromaschinen und Geräte	473.54		2'000.00		1'238.39	
3111.40	Anschaffung Maschinen, Geräte und Tarifapparate	70'199.56		80'000.00		40'374.79	
3120.40	Stromankauf	833'251.55		721'000.00		765'031.60	
3120.41	Netznutzungsentgelt Vorlieferanten	562'766.37		584'000.00		531'175.34	

## 12.2 Erfolgsrechnung nach Funktionen

	Rechnung 2020		Budget 2020		Rechnung 2019	
	Aufwand	Ertrag	Aufwand	Ertrag	Aufwand	Ertrag
3120.42 Stromankauf (ohne MwSt)	13'764.15		15'000.00		12'989.00	
3130.01 Telefonie, Internet u. Kommunikation					256.25	
3130.09 Betriebskosten	810.60		3'000.00		2'086.00	
3130.19 Erstattung Dienstleistungen Dritter			-500.00		210.45	
3130.40 Porti Elektrizität	3'931.90		4'500.00		799.08	
3130.41 Installationskontrollen	1'987.61		5'000.00		4'621.07	
3130.42 Beratungsaufwand Dritter	30'466.67		35'000.00		34'508.76	
3130.43 Nachführung Leitungskataster	11'385.01		15'000.00		10'188.86	
3130.45 Vorsteuerkürzung ER	4'319.00		7'000.00		5'320.00	
3130.47 Dienstleistungen und Honorare (inkl. Serviceplattform BKW)	46'522.79		92'000.00		98'412.28	
3130.49 Abgaben Swissgrid (Ausgleich Kalenderjahr)	19'002.14				6'345.05	
3130.50 Regulierungsprozess EICom	29'360.00		30'000.00		33'750.00	
3130.51 Energiedatenmanagement	28'047.03		15'000.00		25'150.00	
3130.52 Massnahmen Strommarktliberalisierung			50'000.00		34'479.06	
3131.40 Planungen und Projektierungen Dritter			10'000.00			
3134.00 Sachversicherungsprämien	5'090.92		5'500.00		4'661.10	
3143.40 Unterhalt Netzerden Wasserleitungen	7'971.53		10'000.00		10'179.15	
3143.41 Unterhalt Leitungsnetz, 0.4 kV	16'275.95		7'500.00		34'126.65	
3143.42 Unterhalt Leitungsnetz, 16 kV	4'964.11		7'500.00		683.80	
3143.43 Unterhalt Leitungsnetz durch BKW 0.4 kV	7'651.39		55'000.00		13'200.51	
3143.44 Unterhalt Leitungsnetz durch BKW 16 kV	333.01		20'000.00			
3144.40 Unterhalt Trafostationen	1'857.01		8'000.00		210.45	
3150.40 Unterhalt Büromobiliar, Büromaschinen und -geräte			500.00			
3151.40 Unterhalt Zähler (inkl. Zählereichungen)	59'075.64		40'000.00		47'030.90	
3158.40 Hotline und Support Gemeindesoftware	30'600.00		30'000.00		29'879.99	
3158.41 Unterhalt Software	16'293.37		16'000.00		16'213.00	
3158.42 Unterhalt Software Leitungskataster	5'348.75		2'000.00		2'134.49	
3158.43 Unterhalt ZEMAS			14'000.00			
3170.00 Reisekosten und Spesen	730.60		1'500.00		606.40	
3181.40 Tatsächliche Forderungsverluste Elektrizität			3'000.00			
3300.30 Planm. Abschr. übr. Tiefbauten VV	17'642.60		12'442.00		11'559.99	
3300.40 Planm. Abschr. Hochbauten VV	29'570.93		23'669.00		26'733.15	
3300.60 Planm. Abschr. Mobilien VV	10'788.98		25'285.00		10'788.99	



## 12.2 Erfolgsrechnung nach Funktionen

	Rechnung 2020		Budget 2020		Rechnung 2019		
	Aufwand	Ertrag	Aufwand	Ertrag	Aufwand	Ertrag	
3300.90	Planm. Abschr. (bish. VV, 10 J.)	39'527.74	39'527.00		39'527.76		
3320.40	Planm. Abschr. Informatik Elektrizität	4'932.00	4'932.00		4'932.00		
3409.90	Int. Verr. von kalk. Zinsen und Finanzaufw. Gemeindewerke		210.00				
3612.90	Interne Verrechnung von Dienstleistungen Gemeindewerke	17'000.00	15'200.00		16'300.00		
3636.00	Beiträge an private Organisationen ohne Erwerbszweck	910.00	1'400.00		2'019.25		
3706.40	Allgemeine Systemdienstleistungen SDL	34'930.45	32'000.00		47'949.26		
3706.41	Netzzuschlag gemäss EnG	488'609.09	453'000.00		455'461.69		
3706.49	Abgaben Swissgrid (Ausgleich Kalenderjahr)	-19'002.14			-6'345.05		
4210.40	Mahngebühren Elektrizität			2'000.00		4'121.83	
4210.41	Gebühren für Amtshandlungen (Energieversorgung)		2'577.85	1'000.00			
4240.42	Netznutzungsentgelt		1'328'006.70	1'320'000.00		1'497'438.60	
4240.43	Abgaben Gemeinwesen		820'100.70	788'000.00		587'106.20	
4240.44	Hausanschlussgebühren und Netzerweiterungen		207'225.00	30'000.00		286'673.00	
4250.40	Stromverkauf Akontorechnungen		-306.40			-371.35	
4250.41	Stromverkauf		1'183'811.08	1'037'000.00		1'042'819.92	
4260.00	Rückerstattungen Dritter					3'562.25	
4260.40	Rückerstattungen Dritter für DL Elektrizitätsversorgung		9'185.95	14'000.00		7'590.00	
4401.00	Zinsen Forderungen und Kontokorrente		987.95	2'000.00		1'248.80	
4706.40	Allgemeine Systemdienstleistungen SDL		32'834.00	32'000.00		46'948.10	
4706.41	Netzzuschlag gemäss EnG		471'703.40	453'000.00		450'117.80	
4893.00	Entnahmen aus Vorfinanzierungen des EK		144'658.03	144'658.00		150'000.00	
<b>9</b>	<b>FINANZEN UND STEUERN</b>	<b>2'031'482.85</b>	<b>11'870'681.83</b>	<b>1'718'263.00</b>	<b>11'943'756.00</b>	<b>1'823'271.11</b>	<b>10'774'824.68</b>
	<b>Nettoertrag</b>	<b>9'839'198.98</b>		<b>10'225'493.00</b>		<b>8'951'553.57</b>	
<b>91</b>	<b>Steuern</b>	<b>167'275.60</b>	<b>9'920'139.15</b>	<b>250'000.00</b>	<b>9'242'700.00</b>	<b>190'627.10</b>	<b>9'080'834.05</b>
	<b>Nettoertrag</b>	<b>9'752'863.55</b>		<b>8'992'700.00</b>		<b>8'890'206.95</b>	
<b>910</b>	<b>Steuern</b>	<b>167'275.60</b>	<b>9'920'139.15</b>	<b>250'000.00</b>	<b>9'242'700.00</b>	<b>190'627.10</b>	<b>9'080'834.05</b>

## 12.2 Erfolgsrechnung nach Funktionen

		Rechnung 2020		Budget 2020		Rechnung 2019	
		Aufwand	Ertrag	Aufwand	Ertrag	Aufwand	Ertrag
<b>9100</b>	<b>Allgemeine Gemeindesteuern</b>	<b>161'516.60</b>	<b>8'631'595.95</b>	<b>247'000.00</b>	<b>8'044'700.00</b>	<b>187'660.65</b>	<b>7'909'088.70</b>
3180.09	Wertberichtigung auf Forderungen (Aufwandsminderung)	5'000.00					
3181.01	Forderungsverluste allgemeine Gemeindesteuern	148'189.95		244'000.00		184'947.95	
3181.10	Forderungsverluste allg. Gemeindesteuern (Steuererlasse)	8'326.65		3'000.00		2'712.70	
4000.00	Einkommenssteuern		6'894'123.20		6'540'000.00		6'219'503.05
4000.20	Nachsteuern und Bussen natürliche Personen		14'760.55		15'000.00		27'983.70
4000.40	Aktive Steuerauscheidungen Einkommen		73'675.80		134'000.00		117'428.50
4000.50	Passive Steuerauscheidungen Einkommen		-121'981.90		-132'000.00		-88'952.60
4000.60	Pauschale Steueranrechnung natürliche Personen		-1'879.80		1'000.00		-1'497.65
4001.00	Vermögenssteuern		554'364.70		431'000.00		487'611.75
4001.40	Aktive Steuerauscheidungen Vermögen		20'210.20		25'000.00		22'271.45
4001.50	Passive Steuerauscheidungen Vermögen		-24'926.45		-20'000.00		-22'624.20
4002.00	Quellensteuern		450'300.35		264'000.00		255'433.65
4002.10	Quellensteuern aus BGSA, Grenzgänger		978.40		1'000.00		3'175.15
4010.00	Gewinnsteuern		655'156.95		658'000.00		649'243.75
4010.20	Nachsteuern und Bussen juristische Personen		2'973.00				
4010.40	Aktive Steuerauscheidungen Gewinnsteuern		94'795.90		80'000.00		206'161.65
4010.50	Passive Steuerauscheidung Gewinnsteuern		-54'412.40		-14'000.00		-22'089.50
4010.60	Pauschale Steueranrechnung juristische Personen				100.00		
4011.00	Kapitalsteuern		25'170.65		25'000.00		29'862.30
4011.40	Aktive Steuerauscheidungen Kapitalsteuern		7'583.45		10'000.00		2'580.90
4011.50	passive Steuerauscheidungen Kapitalsteuern		-164.60		-400.00		-145.55
4019.00	Holdingsteuern		394.10		2'000.00		2'032.70
4029.00	Eingang abgeschriebene Steuern		40'473.85		25'000.00		21'109.65
9101	Sondersteuern	1'432.95	305'211.20	2'000.00	305'000.00	1'497.40	336'781.90
3181.02	Forderungsverluste Sondersteuern	1'432.95		2'000.00		1'497.40	
4000.80	Lotteriegewinnsteuer						95'000.00
4022.00	Grundstückgewinnsteuern		116'230.85		150'000.00		76'736.00
4022.10	Sonderveranlagungen		188'137.85		150'000.00		163'567.15
4029.00	Eingang abgeschriebene Steuern		842.50		5'000.00		1'478.75

## 12.2 Erfolgsrechnung nach Funktionen

		Rechnung 2020		Budget 2020		Rechnung 2019	
		Aufwand	Ertrag	Aufwand	Ertrag	Aufwand	Ertrag
<b>9102</b>	<b>Liegenschaftssteuern</b>	<b>4'326.05</b>	<b>983'332.00</b>	<b>1'000.00</b>	<b>893'000.00</b>	<b>1'469.05</b>	<b>834'963.45</b>
3181.03	Forderungsverluste Liegenschaftssteuern	4'326.05		1'000.00		1'469.05	
4021.00	Liegenschaftssteuern		983'301.30		890'000.00		834'960.00
4029.00	Eingang abgeschriebene Steuern		30.70		3'000.00		3.45
<b>93</b>	<b>Finanz- und Lastenausgleich</b>	<b>833'968.00</b>	<b>1'533'112.00</b>	<b>838'034.00</b>	<b>1'661'637.00</b>	<b>812'080.00</b>	<b>1'368'160.00</b>
	<b>Nettoertrag</b>	<b>699'144.00</b>		<b>823'603.00</b>		<b>556'080.00</b>	
<b>930</b>	<b>Finanz- und Lastenausgleich</b>	<b>833'968.00</b>	<b>1'533'112.00</b>	<b>838'034.00</b>	<b>1'661'637.00</b>	<b>812'080.00</b>	<b>1'368'160.00</b>
<b>9300</b>	<b>Finanz- und Lastenausgleich</b>	<b>833'968.00</b>	<b>1'533'112.00</b>	<b>838'034.00</b>	<b>1'661'637.00</b>	<b>812'080.00</b>	<b>1'368'160.00</b>
3621.61	Lastenausgleichsbeiträge an Kanton	833'968.00		838'034.00		812'080.00	
4621.50	Zuschuss Finanzausgleich Mindestausstattung		315'052.00		394'050.00		238'482.00
4621.61	Anteil am sozio-demografischen Ausgleich des Kantons		86'529.00		82'000.00		81'663.00
4622.70	Zuschuss Finanzausgleich Disparitätenabbau		1'122'986.00		1'177'042.00		1'039'470.00
4910.04	Int. Verrechnung Mobilisierung Einsatzkräfte		1'405.00		1'405.00		1'405.00
4910.05	Int. Verrechnung Sicherheitskontrolle Polycom		7'140.00		7'140.00		7'140.00
<b>95</b>	<b>Ertragsanteile, übrige</b>		<b>56'424.75</b>		<b>10'000.00</b>		<b>2'178.60</b>
	<b>Nettoertrag</b>	<b>56'424.75</b>		<b>10'000.00</b>		<b>2'178.60</b>	
<b>950</b>	<b>Ertragsanteile, übrige</b>		<b>56'424.75</b>		<b>10'000.00</b>		<b>2'178.60</b>
<b>9500</b>	<b>Ertragsanteile, übrige</b>		<b>56'424.75</b>		<b>10'000.00</b>		<b>2'178.60</b>
4024.00	Erbschafts- und Schenkungssteuer		9'395.10		10'000.00		2'178.60
4600.00	Anteil an Bundeserträgen		47'029.65				
<b>96</b>	<b>Vermögens- und Schuldenverwaltung</b>	<b>256'090.14</b>	<b>260'121.15</b>	<b>216'620.00</b>	<b>172'210.00</b>	<b>132'267.81</b>	<b>136'322.95</b>
	<b>Nettoaufwand</b>				<b>44'410.00</b>		
	<b>Nettoertrag</b>	<b>4'031.01</b>				<b>4'055.14</b>	
<b>961</b>	<b>Zinsen</b>	<b>107'203.74</b>	<b>88'176.90</b>	<b>151'120.00</b>	<b>81'710.00</b>	<b>115'144.81</b>	<b>74'545.40</b>

## 12.2 Erfolgsrechnung nach Funktionen

		Rechnung 2020		Budget 2020		Rechnung 2019	
		Aufwand	Ertrag	Aufwand	Ertrag	Aufwand	Ertrag
<b>9610</b>	<b>Zinsen</b>	<b>107'203.74</b>	<b>88'176.90</b>	<b>151'120.00</b>	<b>81'710.00</b>	<b>115'144.81</b>	<b>74'545.40</b>
3181.06	Abschreibungen (Verzugszinsen NESKO)	4'218.60		8'000.00		6'086.55	
3401.00	Verzinsung kurzfristige Finanzverbindlichkeiten	9'176.29		10'000.00		8'699.60	
3401.01	Vorauszahlungszinsen (NESKO)	520.80					
3406.00	Verzinsung langfristige Finanzverbindlichkeiten	83'041.45		105'000.00		88'343.31	
3409.00	Übrige Passivzinsen	84.65		300.00		157.00	
3409.90	Int. Verr. von kalk. Zinsen und Finanzaufw.	24.65		2'420.00		115.30	
3499.01	Vergütungszinsen (NESKO)	10'056.00		25'000.00		11'449.15	
3940.00	Interne Verrechnung von kalk. Zinsen und	81.30		400.00		293.90	
4400.00	Zinsen flüssige Mittel		0.80				0.80
4401.00	Zinsen Forderungen und Kontokorrente		799.15		1'000.00		786.50
4401.01	Verzugszinsen (NESKO)		76'906.20		70'000.00		69'806.10
4409.90	Int. Verr. von kalk. Zinsen und Finanzaufw.		10'453.60		10'710.00		3'727.00
4450.00	Erträge aus Darlehen VV						225.00
4940.00	Interne Verrechnung von kalk. Zinsen und		17.15				
<b>963</b>	<b>Liegenschaften des Finanzvermögens</b>	<b>65'604.40</b>	<b>87'023.55</b>	<b>65'500.00</b>	<b>85'000.00</b>	<b>10'600.00</b>	<b>47'399.35</b>
<b>9630</b>	<b>Liegenschaften des Finanzvermögens</b>		<b>21'419.15</b>	<b>500.00</b>	<b>20'000.00</b>		<b>36'799.35</b>
3430.00	Baulicher Unterhalt Liegenschaften FV			500.00			
4411.00	Gewinn aus Verkäufen von Grundstücken FV		1'150.00				16'500.00
4430.00	Pacht- und Mietzinse Liegenschaften FV		20'269.15		20'000.00		20'299.35
<b>9631</b>	<b>Liegenschaft Finanzvermögen "alte Landstrasse 14"</b>	<b>65'604.40</b>	<b>65'604.40</b>	<b>65'000.00</b>	<b>65'000.00</b>	<b>10'600.00</b>	<b>10'600.00</b>
3119.00	Anschaffung übrige nicht aktivierbare Anlagen	3'186.20					
3120.00	Ver- und Entsorgung	100.00		2'000.00		472.55	
3134.00	Sachversicherungsprämien	2'507.15		3'000.00		2'011.93	
3151.00	Unterhalt Apparate, Maschinen, Geräte,	246.65					
3409.90	Int. Verr. von kalk. Zinsen und Finanzaufw.	10'453.60		10'500.00		3'727.00	
3430.00	Baulicher Unterhalt Liegenschaften FV	7'175.55		6'000.00		5.85	
3893.00	Einlagen in Vorfinanzierungen des EK	41'935.25		43'500.00		4'382.67	
4430.00	Pacht- und Mietzinse Liegenschaften FV		65'600.00		65'000.00		10'600.00
4940.00	Interne Verrechnung von kalk. Zinsen und		4.40				

## 12.2 Erfolgsrechnung nach Funktionen

	Rechnung 2020		Budget 2020		Rechnung 2019		
	Aufwand	Ertrag	Aufwand	Ertrag	Aufwand	Ertrag	
<b>969</b>	<b>Finanzvermögen</b>	<b>83'282.00</b>	<b>84'920.70</b>		<b>5'500.00</b>	<b>6'523.00</b>	<b>14'378.20</b>
<b>9690</b>	<b>Finanzvermögen</b>	<b>83'282.00</b>	<b>84'920.70</b>		<b>5'500.00</b>	<b>6'523.00</b>	<b>14'378.20</b>
3180.09	Wertberichtigung auf Forderungen	5'200.00				-1'100.00	
3440.00	Marktwertanpassungen Wertschriften					10.00	
3896.01	Einlage in Schwankungsreserve	78'082.00				7'613.00	
4420.00	Dividenden Finanzvermögen		6'838.70		5'500.00		5'733.00
4440.00	Marktwertanpassungen Wertschriften		78'082.00				7'623.00
4499.00	Übriger Finanzertrag						1'022.20
<b>97</b>	<b>Rückverteilungen</b>		<b>1'962.00</b>		<b>5'000.00</b>		<b>4'480.20</b>
	<b>Nettoertrag</b>	<b>1'962.00</b>		<b>5'000.00</b>		<b>4'480.20</b>	
<b>971</b>	<b>Rückverteilungen aus CO2-Abgabe</b>		<b>1'962.00</b>		<b>5'000.00</b>		<b>4'480.20</b>
<b>9710</b>	<b>Rückverteilungen aus CO2-Abgabe</b>		<b>1'962.00</b>		<b>5'000.00</b>		<b>4'480.20</b>
4699.10	CO2-Abgabe		1'962.00		5'000.00		4'480.20
<b>99</b>	<b>Nicht aufgeteilte Posten</b>	<b>774'149.11</b>	<b>98'922.78</b>	<b>413'609.00</b>	<b>852'209.00</b>	<b>688'296.20</b>	<b>182'848.88</b>
	<b>Nettoaufwand</b>		<b>675'226.33</b>				<b>505'447.32</b>
	<b>Nettoertrag</b>			<b>438'600.00</b>			
<b>990</b>	<b>Nicht aufgeteilte Posten</b>	<b>489'134.13</b>		<b>413'609.00</b>	<b>753'286.00</b>	<b>604'370.10</b>	
<b>9900</b>	<b>Zusätzliche, systembedingte Abschreibungen gem. Art. 84 GV</b>	<b>77'150.65</b>			<b>753'286.00</b>	<b>192'386.61</b>	
3894.00	Einlagen in finanzpolitische Reserve	77'150.65				192'386.61	
4894.00	Entnahme aus finanzpolitischer Reserve				753'286.00		
<b>9901</b>	<b>Abschreibungen bisheriges VV (nicht aufteilbare Funktionen)</b>	<b>411'983.48</b>		<b>413'609.00</b>		<b>411'983.49</b>	
3300.90	Planm. Abschr. (bish. VV, 10 J.)	411'983.48		413'609.00		411'983.49	
<b>995</b>	<b>Neutrale Aufwendungen und Erträge</b>		<b>98'922.78</b>		<b>98'923.00</b>	<b>83'926.10</b>	<b>182'848.88</b>

**12.2 Erfolgsrechnung nach Funktionen**

		Rechnung 2020		Budget 2020		Rechnung 2019	
		Aufwand	Ertrag	Aufwand	Ertrag	Aufwand	Ertrag
<b>9950</b>	<b>Neutrale Aufwendungen und Erträge</b>		<b>98'922.78</b>		<b>98'923.00</b>	<b>83'926.10</b>	<b>182'848.88</b>
3896.01	Einlage in Schwankungsreserve					83'926.10	
4896.00	Entnahme aus Neubewertungsreserve FV		98'922.78		98'923.00		182'848.88
<b>999</b>	<b>Abschluss</b>	<b>285'014.98</b>					
<b>9990</b>	<b>Abschluss</b>	<b>285'014.98</b>					
9000.00	Ertragsüberschuss		285'014.98				

## 12.3 Erfolgsrechnung nach Sachgruppen

		Rechnung 2020		Budget 2020		Rechnung 2019	
		Aufwand	Ertrag	Aufwand	Ertrag	Aufwand	Ertrag
		<b>28'032'603.50</b>	<b>28'032'603.50</b>	<b>27'392'543.00</b>	<b>27'392'543.00</b>	<b>26'055'807.91</b>	<b>26'055'807.91</b>
<b>3</b>	<b>Aufwand</b>	<b>27'216'999.48</b>		<b>27'368'382.00</b>		<b>25'853'568.55</b>	
<b>30</b>	<b>Personalaufwand</b>	<b>5'520'220.88</b>		<b>5'175'462.00</b>		<b>4'910'605.09</b>	
<b>300</b>	<b>Behörden und Kommissionen</b>	<b>154'032.95</b>		<b>169'500.00</b>		<b>122'043.40</b>	
<b>3000</b>	<b>Entsch. Tag-u. Sitzungsgeld Behörden/Komm.</b>	<b>154'032.95</b>		<b>169'500.00</b>		<b>122'043.40</b>	
3000.00	Löhne, Tag- und Sitzungsgelder an Gemeinderat	111'436.45		110'000.00		86'650.15	
3000.01	Löhne, Tag- und Sitzungsgelder an Kommissionen	40'556.50		53'500.00		29'463.25	
3000.02	Löhne, Tag- und Sitzungsgelder an Ausschüsse	2'040.00		6'000.00		5'930.00	
<b>301</b>	<b>Löhne Verwaltungs- und Betriebspersonal</b>	<b>3'991'503.11</b>		<b>3'836'000.00</b>		<b>3'740'048.14</b>	
<b>3010</b>	<b>Löhne Verw.- und Betriebspersonal</b>	<b>3'991'503.11</b>		<b>3'836'000.00</b>		<b>3'740'048.14</b>	
3010.00	Löhne Verwaltungs- und Betriebspersonal	2'864'062.20		2'772'500.00		2'681'409.90	
3010.01	Löhne Tagesschule Mittagstisch	81'498.30		62'200.00		73'073.80	
3010.02	Löhne Sozialarbeiter/innen	641'594.20		600'400.00		582'975.40	
3010.03	Löhne Sekretariat Sozialdienst	168'539.70		176'500.00		172'664.60	
3010.04	Lohn Ackerbauleiter	440.70		500.00		468.50	
3010.05	Lohn Feuerbrandbekämpfung			500.00		275.15	
3010.06	Löhne Reinigungspersonal Hausdienste	145'157.50		137'700.00		143'626.85	
3010.08	Löhne Lernende Schulliegenschaften	50'433.10		54'700.00		51'458.35	
3010.09	Löhne Zählerableser, Pikettdienst	9'220.00		15'000.00		10'348.00	
3010.49	Zählerablesungen, Pikettdienst Dritte	30'557.41		16'000.00		23'747.59	
<b>302</b>	<b>Löhne der Lehrkräfte</b>	<b>383'034.95</b>		<b>349'100.00</b>		<b>298'793.80</b>	

## 12.3 Erfolgsrechnung nach Sachgruppen

		Rechnung 2020		Budget 2020		Rechnung 2019	
		Aufwand	Ertrag	Aufwand	Ertrag	Aufwand	Ertrag
<b>3020</b>	<b>Löhne Lehrkräfte</b>	<b>383'034.95</b>		<b>349'100.00</b>		<b>298'793.80</b>	
3020.00	Löhne Lehrpersonen			2'500.00		1'380.00	
3020.01	Löhne Tagesschule Betreuung	383'034.95		346'600.00		297'413.80	
<b>303</b>	<b>Temporäre Arbeitskräfte</b>	<b>23'563.75</b>				<b>37'103.25</b>	
<b>3030</b>	<b>Temporäre Arbeitskräfte</b>	<b>23'563.75</b>				<b>37'103.25</b>	
3030.00	Temporäre Arbeitskräfte	23'563.75				37'103.25	
<b>305</b>	<b>Arbeitgeberbeiträge</b>	<b>725'123.10</b>		<b>679'422.00</b>		<b>631'129.55</b>	
<b>3050</b>	<b>AG-Beiträge an Ausgleichskasse</b>	<b>276'294.50</b>		<b>269'550.00</b>		<b>250'539.45</b>	
3050.00	AG-Beiträge AHV, IV, EO, ALV	273'610.40		266'150.00		246'089.75	
3050.01	AG-Beiträge AHV, IV, EO, ALV Mittagstisch TAS	2'684.10		3'400.00		4'449.70	
<b>3052</b>	<b>AG-Beiträge an Pensionskasse</b>	<b>309'279.65</b>		<b>270'700.00</b>		<b>255'676.15</b>	
3052.00	AG-Beiträge an Pensionskasse	306'890.45		266'800.00		251'076.10	
3052.01	AG-Beiträge an Pensionskasse Mittagstisch TAS	2'389.20		3'900.00		4'600.05	
<b>3053</b>	<b>AG-Beiträge an Unfallversicherung</b>	<b>52'627.85</b>		<b>48'935.00</b>		<b>45'883.60</b>	
3053.00	AG-Beiträge an Unfallversicherung	86'087.90		81'970.00		77'743.45	
3053.01	AG-Beiträge an Unfallversicherung Mittagstisch TAS	1'191.10		1'000.00		2'270.35	
3053.09	Erstattung von AG-Beiträge Unfallversicherung	-34'055.60		-33'635.00		-33'562.60	
3053.19	Erstattung von AG-Beiträge Unfallvers. Mittagstisch TAS	-595.55		-400.00		-567.60	
<b>3054</b>	<b>AG-Beiträge an Familienausgleichskasse</b>	<b>69'616.40</b>		<b>73'295.00</b>		<b>62'914.45</b>	
3054.00	AG-Beiträge an Familienausgleichskasse	68'321.25		72'295.00		61'779.95	



## 12.3 Erfolgsrechnung nach Sachgruppen

	Rechnung 2020		Budget 2020		Rechnung 2019	
	Aufwand	Ertrag	Aufwand	Ertrag	Aufwand	Ertrag
3054.01 AG-Beiträge an Familienausgleichskasse Mittagstisch TAS	1'295.15		1'000.00		1'134.50	
<b>3055 AG-Beiträge an Krankentaggeldversicherung</b>	<b>17'304.70</b>		<b>16'942.00</b>		<b>16'115.90</b>	
3055.00 AG-Beiträge an Krankentaggeldversicherung	32'979.00		31'834.00		29'737.45	
3055.01 AG-Beiträge an Krankentaggeldvers. Mittagstisch TAS	509.00		400.00		880.40	
3055.09 Erstattung AG-Beiträge KTG-Versicherung	-15'928.80		-15'092.00		-14'281.85	
3055.19 Erstattung AG-Beiträge KTG-Vers. Mittagstisch TAS	-254.50		-200.00		-220.10	
<b>309 Übriger Personalaufwand</b>	<b>242'963.02</b>		<b>141'440.00</b>		<b>81'486.95</b>	
<b>3090 Aus- und Weiterbildung des Personals</b>	<b>61'393.72</b>		<b>115'300.00</b>		<b>66'333.70</b>	
3090.00 Aus- und Weiterbildung des Personals	60'183.72		107'300.00		65'242.90	
3090.01 Aus- und Weiterbildung Behörden + Komm.	1'210.00		8'000.00		1'090.80	
<b>3099 Übriger Personalaufwand</b>	<b>181'569.30</b>		<b>26'140.00</b>		<b>15'153.25</b>	
3099.00 Übriger Personalaufwand	18'668.30		15'640.00		12'198.25	
3099.01 Gesundheitsmanagement	4'330.00		9'000.00		2'955.00	
3099.02 Teamcoaching			1'500.00			
<b>3099.10 Überstunden, Langzeitkonto und Ferienguthaben</b>	<b>158'571.00</b>					
<b>31 Sach- und übriger Betriebsaufwand</b>	<b>4'905'105.86</b>		<b>5'159'011.00</b>		<b>4'703'363.50</b>	
<b>310 Material- und Warenaufwand</b>	<b>444'141.05</b>		<b>509'815.00</b>		<b>432'467.01</b>	
<b>3100 Büromaterial</b>	<b>32'676.00</b>		<b>41'100.00</b>		<b>26'213.74</b>	
3100.00 Büromaterial	31'719.69		32'100.00		26'151.34	
3100.40 Büromaterial	956.31		9'000.00		62.40	

## 12.3 Erfolgsrechnung nach Sachgruppen

	Rechnung 2020		Budget 2020		Rechnung 2019	
	Aufwand	Ertrag	Aufwand	Ertrag	Aufwand	Ertrag
<b>3101 Betriebs-, Verbrauchsmaterial</b>	<b>94'050.31</b>		<b>91'150.00</b>		<b>87'194.59</b>	
3101.00 Betriebs- und Verbrauchsmaterial	43'942.10		30'150.00		37'849.87	
3101.01 Reinigungs- und Verbrauchsmat. Schulliegenschaften	20'535.90		20'000.00		15'958.70	
3101.03 Verbrauchsmaterial Strassenbeleuchtung			5'000.00			
3101.04 Treib- und Schmierstoffe	10'345.85		14'000.00		14'184.45	
3101.05 Pflanzen	5'695.00		6'500.00		5'689.55	
3101.06 Strassensignale, Gebäudenummern	4'717.45		6'500.00		7'562.60	
3101.20 Betriebs-, Verbrauchsmaterial	232.13		1'500.00			
3101.30 Betriebs-, Verbrauchsmaterial	8'361.20		5'000.00		4'114.30	
3101.40 Betriebs-, Verbrauchsmaterial	220.68		2'500.00		1'835.12	
<b>3102 Drucksachen, Publikationen</b>	<b>64'045.27</b>		<b>73'600.00</b>		<b>66'114.03</b>	
3102.00 Drucksachen, Publikationen	23'732.92		29'100.00		27'154.53	
3102.01 Publikationen Bauverwaltung	14'707.15		10'000.00		9'833.85	
3102.02 Pieterlen Post	37'888.20		42'000.00		37'672.50	
3102.09 Erstattung Publikationen Bauverwaltung	-14'707.15		-10'000.00		-9'833.85	
3102.30 Drucksachen, Publikationen	2'424.15		2'500.00		1'287.00	
<b>3103 Fachliteratur, Zeitschriften</b>	<b>2'022.70</b>		<b>3'800.00</b>		<b>1'192.90</b>	
3103.00 Fachliteratur, Zeitschriften	2'022.70		3'800.00		1'192.90	
<b>3104 Lehrmittel</b>	<b>198'312.66</b>		<b>220'501.00</b>		<b>196'092.60</b>	
3104.00 Lehrmittel	147'045.90		155'459.00		143'052.73	
3104.01 Bibliothek	8'616.10		9'200.00		8'961.60	
3104.02 Lehrmittel und Verbrauchsmaterial für techn. Gestalten	25'477.59		27'197.00		20'751.12	
3104.03 Lehrmittel und Verbrauchsmaterial für textiles Gestalten	14'133.17		25'145.00		16'114.80	
3104.06 Bastelmaterial	3'039.90		3'500.00		7'212.35	

## 12.3 Erfolgsrechnung nach Sachgruppen

	Rechnung 2020		Budget 2020		Rechnung 2019	
	Aufwand	Ertrag	Aufwand	Ertrag	Aufwand	Ertrag
<b>3105 Lebensmittel</b>	<b>53'034.11</b>		<b>77'664.00</b>		<b>55'659.15</b>	
3105.00 Lebensmittel	72'704.11		97'664.00		76'141.15	
3105.09 Erstattung Mittagessen Personal	-19'670.00		-20'000.00		-20'482.00	
<b>3106 Medizinisches Material</b>			<b>2'000.00</b>			
3106.00 Medizinisches Material			2'000.00			
<b>311 Nicht aktivierbare Anlagen</b>	<b>263'052.97</b>		<b>280'870.00</b>		<b>238'248.63</b>	
<b>3110 Anschaffung Büromobiliar, Büromaschinen und Geräte</b>	<b>3'176.29</b>		<b>10'000.00</b>		<b>12'935.99</b>	
3110.00 Anschaffung Büromöbel, Büromaschinen und Geräte	2'702.75		5'000.00		11'697.60	
3110.30 Anschaffung Büromöbel, Büromaschinen und Geräte			3'000.00			
3110.40 Anschaffung Büromöbel, Büromaschinen und Geräte	473.54		2'000.00		1'238.39	
<b>3111 Anschaffung Maschinen, Geräte, Fahrz., Werkz.</b>	<b>96'052.86</b>		<b>106'500.00</b>		<b>75'494.24</b>	
3111.00 Anschaffung Maschinen, Geräte und Fahrzeuge	25'853.30		26'500.00		35'119.45	
3111.40 Anschaffung Maschinen, Geräte und Tarifapparate	70'199.56		80'000.00		40'374.79	
<b>3112 Anschaffung Kleider, Wäsche, Vorhänge</b>	<b>2'863.80</b>		<b>3'500.00</b>		<b>3'675.33</b>	
3112.00 Anschaffung Dienstkleider	2'863.80		3'500.00		3'675.33	
<b>3113 Anschaffung Hardware</b>	<b>49'652.13</b>		<b>50'000.00</b>		<b>17'905.02</b>	
3113.00 Anschaffung IT-Geräte und Apparate	49'652.13		50'000.00		17'905.02	
<b>3116 Anschaffung medizinische Geräte u.Instrumente</b>	<b>5'144.85</b>		<b>6'000.00</b>			
3116.00 Anschaffung Medizinische Geräte	5'144.85		6'000.00			
<b>3118 Anschaffung von immateriellen Anlagen</b>	<b>20'215.10</b>		<b>13'400.00</b>		<b>10'613.25</b>	

## 12.3 Erfolgsrechnung nach Sachgruppen

	Rechnung 2020		Budget 2020		Rechnung 2019	
	Aufwand	Ertrag	Aufwand	Ertrag	Aufwand	Ertrag
3118.00 Anschaffung Software und Lizenzen	20'215.10		13'400.00		10'613.25	
<b>3119 Anschaffung v. übrige nicht aktivierbaren Anlagen</b>	<b>85'947.94</b>		<b>91'470.00</b>		<b>117'624.80</b>	
3119.00 Anschaffung übrige nicht aktivierbare Anlagen	61'045.44		72'889.00		92'013.35	
3119.01 Anschaffung von Sportgeräten u. Turnmaterial	13'274.05		13'581.00		19'833.25	
3119.02 Anschaffung Robidog und Hundemarken	11'628.45		5'000.00		5'778.20	
<b>312 Ver- und Entsorgung</b>	<b>1'669'620.92</b>		<b>1'598'000.00</b>		<b>1'596'731.94</b>	
<b>3120 Ver- und Entsorgung</b>	<b>1'669'620.92</b>		<b>1'598'000.00</b>		<b>1'596'731.94</b>	
3120.00 Ver- und Entsorgung	206'004.05		220'000.00		232'841.35	
3120.01 Ver- und Entsorgung Dorfplatz	1'518.80		1'500.00		1'401.80	
3120.02 Ver- und Entsorgung Vereine	5'360.50		5'000.00		5'042.70	
3120.03 Strom für Strassenbeleuchtung	46'955.50		52'000.00		48'250.15	
3120.09 Erstattung Ver- und Entsorgung			-500.00			
3120.40 Stromankauf	833'251.55		721'000.00		765'031.60	
3120.41 Netznutzungsentgelt Vorlieferanten	562'766.37		584'000.00		531'175.34	
3120.42 Stromankauf (ohne MwSt)	13'764.15		15'000.00		12'989.00	
<b>313 Dienstleistungen und Honorare</b>	<b>1'323'182.47</b>		<b>1'290'959.00</b>		<b>1'208'383.24</b>	
<b>3130 Dienstleistungen Dritter</b>	<b>986'030.57</b>		<b>928'300.00</b>		<b>892'847.84</b>	
3130.00 Dienstleistungen Dritter (inkl. Porti)	86'373.17		76'700.00		67'975.49	
3130.01 Telefonie, Internet u. Kommunikation	19'158.15		20'800.00		19'999.50	
3130.02 Projekte Gesamtschule inkl. Schulschlussfeier	4'560.80		5'500.00		5'239.50	
3130.03 Staatsgebühren	38'476.60		30'000.00		48'006.05	
3130.04 Baubewilligungsgebühren	42'080.30		25'000.00		32'857.05	
3130.07 Beiträge an Beschäftigungsprogramme	10'160.60		20'000.00		5'031.35	

## 12.3 Erfolgsrechnung nach Sachgruppen

	Rechnung 2020		Budget 2020		Rechnung 2019	
	Aufwand	Ertrag	Aufwand	Ertrag	Aufwand	Ertrag
3130.08 Sozialinspektoren	100.00		10'000.00			
3130.09 Betreuungskosten	708.40		3'700.00		2'677.80	
3130.10 Anwaltskosten Sozialdienst			3'000.00			
3130.11 Installationskontr. Strassenbeleuchtung			4'000.00			
3130.12 Generalabonnemente SBB	42'045.00		42'000.00		42'022.50	
3130.13 Bestattungskosten (gem. BSIG-Nr. 8/860.1/11.1 v. 16.12.02)	11'767.50		12'000.00		8'795.10	
3130.14 Aufwand Gemeinschaftsgrab	476.45		500.00		381.25	
3130.15 Gebühren Zivilstandsämter	2'692.00		3'000.00		2'517.00	
3130.17 Fahrdienst des Roten Kreuzes	4'652.65		5'000.00		4'652.65	
3130.19 Erstattung Dienstleistungen Dritter			-600.00		420.90	
3130.20 Verwaltungsaufwand	3'248.61		3'000.00		3'000.00	
3130.21 Vorsteuerminderungen ER			1'000.00		766.00	
3130.22 Entschädigung für Zivildienstleistende	768.50					
3130.25 Porti Abwasser	1'041.42		1'000.00		500.00	
3130.30 Abfuhrkosten	182'565.24		155'100.00		163'077.73	
3130.31 Kehrichtbeseitigung	133'753.44		127'800.00		109'648.33	
3130.32 Spezialentsorgungen	122'705.94		112'500.00		115'404.01	
3130.33 Verwaltungsaufwand	2'000.00		2'000.00		2'000.00	
3130.34 Vorsteuerminderungen ER	562.85		1'500.00		1'311.00	
3130.35 Porti Abfall			300.00			
3130.36 Clean-up Day	1'013.10		2'000.00		617.87	
3130.40 Porti Elektrizität	3'931.90		4'500.00		799.08	
3130.41 Installationskontrollen	1'987.61		5'000.00		4'621.07	
3130.42 Beratungsaufwand Dritter	30'466.67		35'000.00		34'508.76	
3130.43 Nachführung Leitungskataster	11'385.01		15'000.00		10'188.86	
3130.45 Vorsteuerminderung ER	4'319.00		7'000.00		5'320.00	
3130.47 Dienstleistungen und Honorare (inkl. Serviceplattform BKW)	46'522.79		92'000.00		98'412.28	
3130.49 Abgaben Swissgrid (Ausgleich Kalenderjahr)	19'002.14				6'345.05	

## 12.3 Erfolgsrechnung nach Sachgruppen

	Rechnung 2020		Budget 2020		Rechnung 2019	
	Aufwand	Ertrag	Aufwand	Ertrag	Aufwand	Ertrag
3130.50	Regulierungsprozess ECom	29'360.00	30'000.00		33'750.00	
3130.51	Energiedatenmanagement	28'047.03	15'000.00		25'150.00	
3130.52	Massnahmen Strommarktliberalisierung		50'000.00		34'479.06	
3130.71	Integration	2'547.70	8'000.00		2'372.60	
3130.90	Einkauf Corona-Gutscheine Pieterlen	97'550.00				
<b>3131</b>	<b>Planungen und Projektierungen Dritter</b>	<b>17'811.47</b>	<b>40'000.00</b>		<b>28'973.01</b>	
3131.00	Planungen und Projektierungen Dritter	17'244.90			20'603.05	
3131.20	Planungen und Projektierungen Dritter	566.57	30'000.00		8'369.96	
3131.40	Planungen und Projektierungen Dritter		10'000.00			
<b>3132</b>	<b>Honorare ext. Berater, Gutachter, Fachexp.etc.</b>	<b>67'878.81</b>	<b>74'586.00</b>		<b>64'285.18</b>	
3132.00	Honorare externe Berater, Gutachter, Fachexperten etc.	45'038.60	49'586.00		54'589.93	
3132.20	Nachführung Leitungskataster	13'727.86	15'000.00		8'915.25	
3132.21	Nachführung GEP		10'000.00			
3132.90	Honorar gesetzliches Grundpfandrecht / Vertrauensarzt	9'112.35			780.00	
<b>3133</b>	<b>Informatik-Nutzungsaufwand</b>	<b>171'661.02</b>	<b>160'273.00</b>		<b>138'032.81</b>	
3133.00	Informatik-Nutzungsaufwand	67'592.37	66'773.00		53'976.96	
3133.01	Informatik-Nutzungsaufwand (Leitungskosten RIO)	18'256.50	18'000.00		17'844.60	
3133.02	Informatik-Nutzungsaufwand (Servicekosten RIO)	73'291.00	68'000.00		63'211.25	
3133.03	Internet-Homepage	3'905.15	3'000.00		3'000.00	
3133.04	e-Portal Bau		500.00			
3133.05	Post-App My Local Services	8'616.00	4'000.00			
<b>3134</b>	<b>Sachversicherungsprämien</b>	<b>76'026.15</b>	<b>80'300.00</b>		<b>74'907.45</b>	
3134.00	Sachversicherungsprämien	74'036.45	78'200.00		72'900.95	
3134.01	Schülerunfallversicherung	1'989.70	2'100.00		2'006.50	

## 12.3 Erfolgsrechnung nach Sachgruppen

	Rechnung 2020		Budget 2020		Rechnung 2019	
	Aufwand	Ertrag	Aufwand	Ertrag	Aufwand	Ertrag
<b>3136 Honorare privatärztlicher Tätigkeit</b>	<b>3'774.45</b>		<b>7'500.00</b>		<b>7'516.95</b>	
3136.00 Honorare privatärztliche Tätigkeit			1'000.00		1'835.00	
3136.01 Aufklärungs- und Untersuchungskosten	3'774.45		6'000.00		4'890.85	
3136.02 Vorbeugungsmassnahmen			500.00		791.10	
<b>3137 Steuern und Abgaben</b>					<b>1'820.00</b>	
3137.00 Steuern und Abgaben					1'820.00	
<b>314 Baulicher Unterhalt</b>	<b>524'029.43</b>		<b>588'300.00</b>		<b>536'266.61</b>	
<b>3140 Unterhalt an Grundstücken</b>	<b>59'974.60</b>		<b>64'000.00</b>		<b>57'148.25</b>	
3140.00 Baulicher Unterhalt an Grundstücken	34'260.10		38'000.00		31'419.95	
3140.01 Baulicher Unterhalt Sportplätze	18'550.30		17'000.00		18'151.60	
3140.02 Grabunterhalt z.L. Grabfonds	7'164.20		9'000.00		7'576.70	
<b>3141 Unterhalt Strassen/Verkehrswege</b>	<b>236'319.92</b>		<b>230'000.00</b>		<b>229'709.09</b>	
3141.00 Baulicher Unterhalt Strassen / Verkehrswege	125'674.60		130'000.00		131'686.45	
3141.01 Strassenmarkierungen	13'673.95		12'000.00		9'201.52	
3141.02 Unterhalt u. Rep. Strassenbeleuchtungen	40'231.15		50'000.00		36'464.65	
3141.03 Schneeräumung	29'908.80		10'000.00		21'472.80	
3141.04 Unterhalt öffentliche Plätze	4'905.15		6'000.00		8'587.05	
3141.05 Unterhalt Werkhof (Umgebung)	2'012.02		2'000.00		2'522.47	
3141.06 Unterhalt Flurwege	19'914.25		20'000.00		19'774.15	
<b>3143 Unterhalt übrige Tiefbauten</b>	<b>125'970.35</b>		<b>200'000.00</b>		<b>160'349.45</b>	
3143.20 Baulicher Unterhalt Kanalisationsnetz	28'238.19		50'000.00		25'192.92	
3143.21 WE Unterhalt Kanalisationsnetz	60'536.17		50'000.00		76'966.42	

## 12.3 Erfolgsrechnung nach Sachgruppen

	Rechnung 2020		Budget 2020		Rechnung 2019	
	Aufwand	Ertrag	Aufwand	Ertrag	Aufwand	Ertrag
3143.40	Unterhalt Netzerden Wasserleitungen	7'971.53	10'000.00		10'179.15	
3143.41	Unterhalt Leitungsnetz, 0.4 kV	16'275.95	7'500.00		34'126.65	
3143.42	Unterhalt Leitungsnetz, 16 kV	4'964.11	7'500.00		683.80	
3143.43	Unterhalt Leitungsnetz durch BKW 0.4 kV	7'651.39	55'000.00		13'200.51	
3143.44	Unterhalt Leitungsnetz durch BKW 16 kV	333.01	20'000.00			
<b>3144</b>	<b>Unterhalt Hochbauten, Gebäude</b>	<b>93'256.26</b>	<b>94'300.00</b>		<b>89'059.82</b>	
3144.00	Baulicher Unterhalt Hochbauten, Gebäude	17'366.80	29'800.00		27'414.46	
3144.01	Baulicher Unterhalt Primarschule	36'544.70	33'500.00		39'564.51	
3144.02	Baulicher Unterhalt Sekundarschule	31'148.05	20'000.00		20'733.65	
3144.03	Baulicher Unterhalt Kindergarten	6'339.70	2'000.00		875.05	
3144.04	Baulicher Unterhalt Archiv Sanpo		1'000.00		261.70	
3144.40	Unterhalt Trafostationen	1'857.01	8'000.00		210.45	
<b>3145</b>	<b>Unterhalt Wald</b>	<b>8'508.30</b>				
3145.00	Unterhalt Wald	8'508.30				
<b>315</b>	<b>Unterhalt Mobilien u. immater. Anlagen</b>	<b>299'529.47</b>	<b>282'180.00</b>		<b>270'700.90</b>	
<b>3150</b>	<b>Unterhalt Büromob., Büromasch. und -geräte</b>	<b>28'083.37</b>	<b>20'800.00</b>		<b>23'958.70</b>	
3150.00	Unterhalt von Büromöbeln, Bürogeräten, Büromaschinen	824.10	2'500.00		1'778.60	
3150.01	Unterhalt Kopiergeräte	27'259.27	17'800.00		22'180.10	
3150.40	Unterhalt Büromobiliar, Büromaschinen und -geräte		500.00			
3151	Unterhalt App., Masch., Geräte, Fahrz., Werkz.	105'569.48	84'000.00		94'735.95	
3151.00	Unterhalt Apparate, Maschinen, Geräte, Fahrzeuge	39'120.30	35'000.00		38'188.45	
3151.01	Unterhalt Apparate, Maschinen, Geräte Kiga u. Prim.	3'160.40	3'000.00		3'086.60	
3151.02	Unterhalt Apparate, Maschinen, Geräte Sek.	1'866.25	2'000.00		1'229.40	



## 12.3 Erfolgsrechnung nach Sachgruppen

	Rechnung 2020		Budget 2020		Rechnung 2019	
	Aufwand	Ertrag	Aufwand	Ertrag	Aufwand	Ertrag
3151.30	Unterhalt Entsorgungsanlagen	2'346.89	4'000.00		5'200.60	
3151.40	Unterhalt Zähler (inkl. Zählereichungen)	59'075.64	40'000.00		47'030.90	
<b>3153</b>	<b>Informatik-Unterhalt (Hardware)</b>	<b>19'956.60</b>	<b>25'000.00</b>		<b>19'760.30</b>	
3153.00	Informatik-Unterhalt	19'956.60	25'000.00		19'760.30	
<b>3156</b>	<b>Unterhalt medizinische Geräte u. Instrumente</b>	<b>210.65</b>	<b>500.00</b>		<b>1'307.80</b>	
3156.00	Unterhalt medizinische Geräte und Instrumente	210.65	500.00		1'307.80	
<b>3158</b>	<b>Unterhalt immaterielle Anlagen</b>	<b>143'739.10</b>	<b>144'000.00</b>		<b>128'595.35</b>	
3158.00	Unterhalt immaterielle Anlagen (Software)	40'305.58	42'000.00		40'710.68	
3158.01	Hotline und Support Gemeindesoftware	47'592.65	35'000.00		37'522.70	
3158.20	Unterhalt Software Leitungskataster	3'598.75	5'000.00		2'134.49	
3158.40	Hotline und Support Gemeindesoftware	30'600.00	30'000.00		29'879.99	
3158.41	Unterhalt Software	16'293.37	16'000.00		16'213.00	
3158.42	Unterhalt Software Leitungskataster	5'348.75	2'000.00		2'134.49	
3158.43	Unterhalt ZEMAS		14'000.00			
<b>3159</b>	<b>Unterhalt übrige mobile Anlagen</b>	<b>1'970.27</b>	<b>7'880.00</b>		<b>2'342.80</b>	
3159.00	Unterhalt von Mobilien	1'970.27	7'880.00		2'342.80	
<b>316</b>	<b>Mieten, Leasing, Pachten, Benützungsggeb.</b>	<b>99'465.60</b>	<b>103'465.00</b>		<b>91'014.05</b>	
<b>3160</b>	<b>Miete und Pacht Liegenschaften</b>	<b>99'465.60</b>	<b>103'465.00</b>		<b>91'014.05</b>	
3160.00	Miete und Pacht Liegenschaften	78'865.60	78'715.00		70'414.05	
3160.01	Miete Voguhüsli	5'000.00	5'000.00		5'000.00	
3160.02	Miete Musikhaus	15'600.00	16'000.00		15'600.00	
3160.03	Infrastrukturkosten Schulsozialarbeit		3'750.00			

## 12.3 Erfolgsrechnung nach Sachgruppen

		Rechnung 2020		Budget 2020		Rechnung 2019	
		Aufwand	Ertrag	Aufwand	Ertrag	Aufwand	Ertrag
<b>317</b>	<b>Spesenentschädigungen</b>	<b>99'062.95</b>		<b>233'422.00</b>		<b>125'225.12</b>	
<b>3170</b>	<b>Reisekosten und Spesen</b>	<b>59'571.55</b>		<b>65'430.00</b>		<b>68'816.63</b>	
3170.00	Reisekosten und Spesen	17'327.60		19'230.00		18'261.48	
3170.01	Gemeinderatskredit	29'426.90		30'000.00		26'702.40	
3170.02	Reisekosten und Spesen Behörden + Komm.	6'757.50		7'800.00		5'427.10	
3170.03	Reisespesen Quarta	1'596.00		2'400.00		3'192.00	
3170.05	Seniorenratskredit	1'949.55		6'000.00		15'233.65	
3170.06	Spesenentschädigung Zivildienstpflichtige	2'514.00					
<b>3171</b>	<b>Exkursionen, Schulreisen und Lager</b>	<b>39'491.40</b>		<b>167'992.00</b>		<b>56'408.49</b>	
3171.00	Exkursionen, Schulreisen und Lager	39'491.40		167'992.00		56'408.49	
<b>318</b>	<b>Wertberichtigungen auf Forderungen</b>	<b>183'021.00</b>		<b>272'000.00</b>		<b>204'326.00</b>	
<b>3180</b>	<b>Wertberichtigungen auf Forderungen</b>	<b>10'200.00</b>				<b>-1'100.00</b>	
3180.09	Wertberichtigung auf Forderungen (Aufwandsminderung)	10'200.00				-1'100.00	
<b>3181</b>	<b>Tatsächliche Forderungsverluste</b>	<b>172'821.00</b>		<b>272'000.00</b>		<b>205'426.00</b>	
3181.00	Tatsächliche Forderungsverluste	6'479.65		10'000.00		8'712.35	
3181.01	Forderungsverluste allgemeine Gemeindesteuern	148'189.95		244'000.00		184'947.95	
3181.02	Forderungsverluste Sondersteuern	1'432.95		2'000.00		1'497.40	
3181.03	Forderungsverluste Liegenschaftssteuern	4'326.05		1'000.00		1'469.05	
3181.06	Abschreibungen (Verzugszinsen NESKO)	4'218.60		8'000.00		6'086.55	
3181.09	Erstattung Forderungsverluste	-152.85					
3181.10	Forderungsverluste allg. Gemeindesteuern (Steuererlasse)	8'326.65		3'000.00		2'712.70	
3181.30	Tatsächliche Forderungsverluste Abfall			1'000.00			

## 12.3 Erfolgsrechnung nach Sachgruppen

	Rechnung 2020		Budget 2020		Rechnung 2019	
	Aufwand	Ertrag	Aufwand	Ertrag	Aufwand	Ertrag
3181.40	Tatsächliche Forderungsverluste Elektrizität		3'000.00			
<b>33</b>	<b>Abschreibungen Verwaltungsvermögen</b>	<b>1'081'190.40</b>	<b>1'089'621.00</b>		<b>1'017'643.99</b>	
<b>330</b>	<b>Sachanlagen VV</b>	<b>998'660.21</b>	<b>1'007'824.00</b>		<b>942'522.18</b>	
<b>3300</b>	<b>Planmässige Abschreibungen Sachanlagen</b>	<b>998'660.21</b>	<b>1'007'824.00</b>		<b>942'522.18</b>	
3300.10	Planm. Abschr. Strassen VV	40'278.66	48'850.00		31'095.88	
3300.30	Planm. Abschr. übr. Tiefbauten VV	33'282.76	35'965.00		25'826.10	
3300.40	Planm. Abschr. Hochbauten VV	354'469.05	356'735.00		335'159.98	
3300.60	Planm. Abschr. Mobilien VV	96'943.27	90'962.00		76'753.72	
3300.90	Planm. Abschr. (bish. VV, 10 J.)	473'686.47	475'312.00		473'686.50	
<b>332</b>	<b>Abschreibungen immaterielle Anlagen</b>	<b>82'530.19</b>	<b>81'797.00</b>		<b>75'121.81</b>	
<b>3320</b>	<b>Planmässige Abschreibungen immaterielle Anlagen</b>	<b>82'530.19</b>	<b>81'797.00</b>		<b>75'121.81</b>	
3320.00	Planm. Abschr. Informatik VV	52'733.81	60'463.00		52'839.94	
3320.20	Planm. Abschr. Informatik Abwasser	1'958.39	1'958.00		1'958.40	
3320.30	Planm. Abschr. Informatik Abfall	1'958.39	1'958.00		1'958.40	
3320.40	Planm. Abschr. Informatik Elektrizität	4'932.00	4'932.00		4'932.00	
3320.90	Planm. Abschr. übr. immaterielle Anlagen	20'947.60	12'486.00		13'433.07	
<b>34</b>	<b>Finanzaufwand</b>	<b>120'532.99</b>	<b>159'930.00</b>		<b>112'507.21</b>	
<b>340</b>	<b>Zinsaufwand</b>	<b>103'301.44</b>	<b>128'430.00</b>		<b>101'042.21</b>	
<b>3401</b>	<b>Verzinsung kurzfristige Finanzverbindlichkeiten</b>	<b>9'697.09</b>	<b>10'000.00</b>		<b>8'699.60</b>	
3401.00	Verzinsung kurzfristige Finanzverbindlichkeiten	9'176.29	10'000.00		8'699.60	

## 12.3 Erfolgsrechnung nach Sachgruppen

	Rechnung 2020		Budget 2020		Rechnung 2019	
	Aufwand	Ertrag	Aufwand	Ertrag	Aufwand	Ertrag
3401.01 Vorauszahlungszinsen (NESKO)		520.80				
<b>3406 Verzinsung langfristige Finanzverbindlichkeiten</b>	<b>83'041.45</b>		<b>105'000.00</b>		<b>88'343.31</b>	
3406.00 Verzinsung langfristige Finanzverbindlichkeiten	83'041.45		105'000.00		88'343.31	
<b>3409 Übrige Passivzinsen</b>	<b>10'562.90</b>		<b>13'430.00</b>		<b>3'999.30</b>	
3409.00 Übrige Passivzinsen	84.65		300.00		157.00	
3409.90 Int. Verr. von kalk. Zinsen und Finanzaufw. Gemeindewerke	10'478.25		13'130.00		3'842.30	
<b>343 Liegenschaftenaufwand Finanzvermögen</b>	<b>7'175.55</b>		<b>6'500.00</b>		<b>5.85</b>	
<b>3430 Baulicher Unterhalt Liegenschaften FV</b>	<b>7'175.55</b>		<b>6'500.00</b>		<b>5.85</b>	
3430.00 Baulicher Unterhalt Liegenschaften FV	7'175.55		6'500.00		5.85	
<b>344 Wertberichtigungen Anlagen FV</b>					<b>10.00</b>	
<b>3440 Wertberichtigungen Finanzanlagen FV</b>					<b>10.00</b>	
3440.00 Marktwertanpassungen Wertschriften					10.00	
<b>349 Verschiedener Finanzaufwand</b>	<b>10'056.00</b>		<b>25'000.00</b>		<b>11'449.15</b>	
<b>3499 Übriger Finanzaufwand</b>	<b>10'056.00</b>		<b>25'000.00</b>		<b>11'449.15</b>	
3499.01 Vergütungszinsen (NESKO)	10'056.00		25'000.00		11'449.15	
<b>35 Einlagen Fonds und Spezialfinanzierungen</b>	<b>342'952.19</b>		<b>311'734.00</b>		<b>302'704.00</b>	
<b>351 Einlagen in Fonds und SF im EK</b>	<b>342'952.19</b>		<b>311'734.00</b>		<b>302'704.00</b>	

## 12.3 Erfolgsrechnung nach Sachgruppen

	Rechnung 2020		Budget 2020		Rechnung 2019	
	Aufwand	Ertrag	Aufwand	Ertrag	Aufwand	Ertrag
<b>3510 Einlagen in Spezialfinanzierungen EK</b>	<b>342'952.19</b>		<b>311'734.00</b>		<b>302'704.00</b>	
3510.00 Einlagen in Spezialfinanzierungen des EK	40'248.19					
3510.10 Einlage in Spezialfinanzierung WE (Wiederbeschaffungswert)	6'904.00		281'734.00		188'531.85	
3510.50 Einlage in Spezialfinanzierung WE (Anschlussgebühren)	295'800.00		30'000.00		114'172.15	
<b>36 Transferaufwand</b>	<b>13'132'076.94</b>		<b>13'664'379.00</b>		<b>12'091'744.86</b>	
<b>361 Entschädigungen an Gemeinwesen</b>	<b>4'859'708.55</b>		<b>4'569'025.00</b>		<b>4'454'452.67</b>	
<b>3611 Entschädigungen an Kantone u. Konkordate</b>	<b>4'691'154.90</b>		<b>4'430'625.00</b>		<b>4'329'909.26</b>	
3611.00 Entschädigungen an Kanton	4'556'768.70		4'272'625.00		4'166'858.41	
3611.01 Entschädigungen an Kanton	59'182.60		60'000.00		63'864.50	
3611.02 Entschädigung an Kanton für Schulleitung	75'203.60		98'000.00		99'186.35	
<b>3612 Entschädigungen an Gemeinden und Gemeindeverb.</b>	<b>168'553.65</b>		<b>138'400.00</b>		<b>124'543.41</b>	
3612.00 Entschädigung an Gemeinden und Zweckverbänden	73'058.25		47'300.00		47'663.00	
3612.01 Entschädigung an öffentl. Musikschulen	1'753.60		3'000.00		1'955.45	
3612.02 Schulkostenbeitrag Psychomotorik Biel	8'400.00		2'700.00			
3612.04 Ref. Kirchgemeinde, Geläute	500.00		500.00		500.00	
3612.06 Beitrag an Schutzwaldprojekt 12-15			500.00			
3612.90 Interne Verrechnung von Dienstleistungen Gemeindewerke	81'400.00		80'900.00		72'000.00	
3612.91 Int. Verrechnung Nettoaufw. Tierkörperbeseitigung	3'441.80		3'500.00		2'424.96	
<b>362 Finanz- und Lastenausgleich</b>	<b>833'968.00</b>		<b>838'034.00</b>		<b>812'080.00</b>	
<b>3621 Finanz- und Lastenausgleich an Kanton</b>	<b>833'968.00</b>		<b>838'034.00</b>		<b>812'080.00</b>	
3621.61 Lastenausgleichsbeiträge an Kanton	833'968.00		838'034.00		812'080.00	

## 12.3 Erfolgsrechnung nach Sachgruppen

	Rechnung 2020		Budget 2020		Rechnung 2019	
	Aufwand	Ertrag	Aufwand	Ertrag	Aufwand	Ertrag
<b>363</b>	<b>Beiträge an Gemeinwesen und Dritte</b>		<b>7'410'609.39</b>	<b>8'231'152.00</b>	<b>6'797'421.19</b>	
<b>3630</b>	<b>Beiträge an den Bund</b>		<b>910.00</b>			
3630.20	Beiträge an Bund		910.00			
<b>3631</b>	<b>Beiträge an Kantone und Konkordate</b>		<b>1'432'054.80</b>	<b>1'488'912.00</b>	<b>1'336'788.25</b>	
3631.00	Beiträge an Kantone und Konkordate		1'404'470.80	1'440'912.00	1'309'204.25	
3631.01	Fondsbeitrag an Kanton		27'584.00	48'000.00	27'584.00	
<b>3632</b>	<b>Beiträge an Gemeinden und Gemeindeverbände</b>		<b>565'388.96</b>	<b>659'320.00</b>	<b>638'071.98</b>	
3632.00	Beiträge an Gemeinden und Gemeindeverbände		64'458.70	68'800.00	56'113.15	
3632.01	Beitrag an Verband LEPIME		80'462.95	120'800.00	100'214.00	
3632.02	Regionale Tierkörpersammelstelle Lyss		4'000.00	4'500.00	2'892.01	
3632.03	Beitrag Reg. Jugendfachstelle Lyss		29'560.35	32'200.00	28'973.15	
3632.20	Betriebsbeitrag an ARA Regio Grenchen		386'906.96	433'020.00	449'879.67	
<b>3634</b>	<b>Beiträge an öffentliche Unternehmungen</b>		<b>107'556.65</b>	<b>85'600.00</b>	<b>95'269.00</b>	
3634.00	Beiträge an öffentliche Unternehmungen		9'460.35			
3634.01	Beitrag an Regionale Kulturkonferenz		84'101.00	80'000.00	78'887.00	
3634.02	Defizitgarantie Nachtbus VB/ABM		2'445.30	4'000.00	991.00	
3634.03	Beitrag Regionale Verkehrskonf. Biel-Seeland-Berner Jura		1'750.00	1'600.00	1'750.00	
3634.04	Beitrag Gesamtmobilitätskonzept Ostast		9'800.00		13'641.00	
<b>3635</b>	<b>Beiträge an private Unternehmungen</b>		<b>2'250.00</b>	<b>2'300.00</b>	<b>2'200.00</b>	
3635.01	Beitrag an Radio Canal3		2'250.00	2'300.00	2'200.00	
<b>3636</b>	<b>Beiträge an private Org. ohne Erwerbszweck</b>		<b>219'218.65</b>	<b>232'620.00</b>	<b>179'780.85</b>	
3636.00	Beiträge an private Organisationen ohne Erwerbszweck		39'684.10	40'250.00	40'027.35	

## 12.3 Erfolgsrechnung nach Sachgruppen

	Rechnung 2020		Budget 2020		Rechnung 2019	
	Aufwand	Ertrag	Aufwand	Ertrag	Aufwand	Ertrag
3636.01	Beitrag Musikschule Region Lengnau-Büren	136'690.00	136'700.00		96'100.10	
3636.02	Verschiedene Vereinsbeiträge	20'645.00	21'000.00		19'270.00	
3636.03	Verschiedene kulturelle Beiträge	10'213.55	20'000.00		12'657.40	
3636.04	Beiträge an Härtefälle		1'800.00			
3636.05	Beitrag an Jugendtreff Pieterlen	4'200.00	4'750.00		4'200.00	
3636.07	Beitrag an Volkshochschulen	850.00	920.00		850.00	
3636.09	Beitrag Pro Juventute (Elternbriefe) (GRB 19.01.2010)	936.00	1'200.00		676.00	
3636.10	Welcome-Projekt Spielgruppe Voguhüsli	6'000.00	6'000.00		6'000.00	
<b>3637</b>	<b>Beiträge an private Haushalte</b>	<b>5'083'230.33</b>	<b>5'762'400.00</b>		<b>4'545'311.11</b>	
3637.00	Beiträge an private Haushalte	633'145.75	706'400.00		3'442.80	
3637.01	Unterstützungen (wirtschaftl. Hilfe inkl. KVG/VVG-Prämien)	4'301'810.23	4'880'000.00		4'373'400.26	
3637.03	Alimentenbevorschussungen	146'265.00	160'000.00		162'007.00	
3637.04	Inkassokosten Alimentenbevorschussungen	2'009.35	6'000.00		3'046.05	
3637.05	IH Alimente		10'000.00		3'415.00	
<b>366</b>	<b>Abschreibungen Investitionsbeiträge</b>	<b>27'791.00</b>	<b>26'168.00</b>		<b>27'791.00</b>	
<b>3660</b>	<b>Planmässige Abschreibungen Investitionsbeiträge</b>	<b>27'791.00</b>	<b>26'168.00</b>		<b>27'791.00</b>	
3660.20	Planmässige Abschreibungen Investitionsbeiträge	27'791.00	26'168.00		27'791.00	
<b>37</b>	<b>Durchlaufende Beiträge</b>	<b>504'537.40</b>	<b>485'000.00</b>		<b>497'065.90</b>	
<b>370</b>	<b>Durchlaufende Beiträge</b>	<b>504'537.40</b>	<b>485'000.00</b>		<b>497'065.90</b>	
<b>3706</b>	<b>Private Organisationen ohne Erwerbszweck</b>	<b>504'537.40</b>	<b>485'000.00</b>		<b>497'065.90</b>	
3706.40	Allgemeine Systemdienstleistungen SDL	34'930.45	32'000.00		47'949.26	
3706.41	Netzzuschlag gemäss EnG	488'609.09	453'000.00		455'461.69	

## 12.3 Erfolgsrechnung nach Sachgruppen

	Rechnung 2020		Budget 2020		Rechnung 2019	
	Aufwand	Ertrag	Aufwand	Ertrag	Aufwand	Ertrag
3706.49 Abgaben Swissgrid (Ausgleich Kalenderjahr)		-19'002.14				-6'345.05
<b>38 Ausserordentlicher Aufwand</b>		<b>356'845.12</b>		<b>134'100.00</b>		<b>428'849.75</b>
<b>389 Einlagen in das Eigenkapital</b>		<b>356'845.12</b>		<b>134'100.00</b>		<b>428'849.75</b>
<b>3893 Einlagen in Vorfinanzierungen des EK</b>		<b>201'612.47</b>		<b>134'100.00</b>		<b>144'924.04</b>
3893.00 Einlagen in Vorfinanzierungen des EK		201'612.47		134'100.00		144'924.04
<b>3894 Einlagen in finanzpolitische Reserven</b>		<b>77'150.65</b>				<b>192'386.61</b>
3894.00 Einlagen in finanzpolitische Reserve		77'150.65				192'386.61
<b>3896 Einlagen in Neubewertungsreserven</b>		<b>78'082.00</b>				<b>91'539.10</b>
3896.01 Einlage in Schwankungsreserve		78'082.00				91'539.10
<b>39 Interne Verrechnungen</b>		<b>1'253'537.70</b>		<b>1'189'145.00</b>		<b>1'789'084.25</b>
<b>391 Dienstleistungen</b>		<b>1'253'439.25</b>		<b>1'188'745.00</b>		<b>1'788'790.35</b>
<b>3910 Int.Verr.von Dienstleistungen</b>		<b>1'253'439.25</b>		<b>1'188'745.00</b>		<b>1'788'790.35</b>
3910.00 Interne Verrechnung von Dienstleistungen		723'494.50		615'200.00		654'249.45
3910.01 Verrechnung LA KITA						486'612.88
3910.02 Verrechnung Selbstbehalt Wohnsitzgemeinde KITA						103'387.32
3910.04 Int. Verrechnung Mobilisierung Einsatzkräfte		1'405.00		1'405.00		1'405.00
3910.05 Int. Verrechnung Sicherheitskontrolle Polycom		7'140.00		7'140.00		7'140.00
3910.06 Verrechnung Fallpauschale Sozialdienst		521'399.75		565'000.00		535'995.70
<b>394 Kalk. Zinsen und Finanzaufwand</b>		<b>98.45</b>		<b>400.00</b>		<b>293.90</b>



## 12.3 Erfolgsrechnung nach Sachgruppen

		Rechnung 2020		Budget 2020		Rechnung 2019	
		Aufwand	Ertrag	Aufwand	Ertrag	Aufwand	Ertrag
<b>3940</b>	<b>Int. Verr. von kalk. Zinsen u. Finanzaufwand</b>	<b>98.45</b>		<b>400.00</b>		<b>293.90</b>	
3940.00	Interne Verrechnung von kalk. Zinsen und Finanzaufwand	98.45		400.00		293.90	
<b>4</b>	<b>Ertrag</b>		<b>28'003'546.55</b>		<b>27'288'819.00</b>		<b>26'055'807.91</b>
<b>40</b>	<b>Fiskalertrag</b>		<b>9'966'458.25</b>		<b>9'287'100.00</b>		<b>9'119'546.65</b>
<b>400</b>	<b>Direkte Steuern natürliche Personen</b>		<b>7'859'625.05</b>		<b>7'259'000.00</b>		<b>7'115'332.80</b>
<b>4000</b>	<b>Einkommenssteuern natürliche Personen</b>		<b>6'858'697.85</b>		<b>6'558'000.00</b>		<b>6'369'465.00</b>
4000.00	Einkommenssteuern		6'894'123.20		6'540'000.00		6'219'503.05
4000.20	Nachsteuern und Bussen natürliche Personen		14'760.55		15'000.00		27'983.70
4000.40	Aktive Steuerauscheidungen Einkommen		73'675.80		134'000.00		117'428.50
4000.50	Passive Steuerauscheidungen Einkommen		-121'981.90		-132'000.00		-88'952.60
4000.60	Pauschale Steueranrechnung natürliche Personen		-1'879.80		1'000.00		-1'497.65
4000.80	Lotteriegewinnsteuer						95'000.00
<b>4001</b>	<b>Vermögenssteuern nat. Personen</b>		<b>549'648.45</b>		<b>436'000.00</b>		<b>487'259.00</b>
4001.00	Vermögenssteuern		554'364.70		431'000.00		487'611.75
4001.40	Aktive Steuerauscheidungen Vermögen		20'210.20		25'000.00		22'271.45
4001.50	Passive Steuerauscheidungen Vermögen		-24'926.45		-20'000.00		-22'624.20
<b>4002</b>	<b>Quellensteuern natürliche Personen</b>		<b>451'278.75</b>		<b>265'000.00</b>		<b>258'608.80</b>
4002.00	Quellensteuern		450'300.35		264'000.00		255'433.65
4002.10	Quellensteuern aus BGSA, Grenzgänger		978.40		1'000.00		3'175.15
<b>401</b>	<b>Direkte Steuern juristische Personen</b>		<b>731'497.05</b>		<b>760'700.00</b>		<b>867'646.25</b>

## 12.3 Erfolgsrechnung nach Sachgruppen

		Rechnung 2020		Budget 2020		Rechnung 2019	
		Aufwand	Ertrag	Aufwand	Ertrag	Aufwand	Ertrag
<b>4010</b>	<b>Gewinnsteuern juristische Personen</b>		<b>698'513.45</b>		<b>724'100.00</b>		<b>833'315.90</b>
4010.00	Gewinnsteuern		655'156.95		658'000.00		649'243.75
4010.20	Nachsteuern und Bussen juristische Personen		2'973.00				
4010.40	Aktive Steuerauscheidungen Gewinnsteuern		94'795.90		80'000.00		206'161.65
4010.50	Passive Steuerauscheidung Gewinnsteuern		-54'412.40		-14'000.00		-22'089.50
4010.60	Pauschale Steueranrechnung juristische Personen				100.00		
<b>4011</b>	<b>Kapitalsteuern juristische Personen</b>		<b>32'589.50</b>		<b>34'600.00</b>		<b>32'297.65</b>
4011.00	Kapitalsteuern		25'170.65		25'000.00		29'862.30
4011.40	Aktive Steuerauscheidungen Kapitalsteuern		7'583.45		10'000.00		2'580.90
4011.50	passive Steuerauscheidungen Kapitalsteuern		-164.60		-400.00		-145.55
4019	Übrige direkte Steuern juristische Personen		394.10		2'000.00		2'032.70
4019.00	Holdingsteuern		394.10		2'000.00		2'032.70
<b>402</b>	<b>Übrige direkte Steuern</b>		<b>1'338'412.15</b>		<b>1'233'000.00</b>		<b>1'100'033.60</b>
<b>4021</b>	<b>Grundsteuern</b>		<b>983'301.30</b>		<b>890'000.00</b>		<b>834'960.00</b>
4021.00	Liegenschaftssteuern		983'301.30		890'000.00		834'960.00
<b>4022</b>	<b>Vermögensgewinnsteuern</b>		<b>304'368.70</b>		<b>300'000.00</b>		<b>240'303.15</b>
4022.00	Grundstückgewinnsteuern		116'230.85		150'000.00		76'736.00
4022.10	Sonderveranlagungen		188'137.85		150'000.00		163'567.15
<b>4024</b>	<b>Erbschafts- und Schenkungssteuern</b>		<b>9'395.10</b>		<b>10'000.00</b>		<b>2'178.60</b>
4024.00	Erbschafts- und Schenkungssteuer		9'395.10		10'000.00		2'178.60

## 12.3 Erfolgsrechnung nach Sachgruppen

		Rechnung 2020		Budget 2020		Rechnung 2019	
		Aufwand	Ertrag	Aufwand	Ertrag	Aufwand	Ertrag
<b>4029</b>	<b>Eingang abgeschriebene Steuern</b>		<b>41'347.05</b>		<b>33'000.00</b>		<b>22'591.85</b>
4029.00	Eingang abgeschriebene Steuern		41'347.05		33'000.00		22'591.85
<b>403</b>	<b>Besitz- und Aufwandsteuern</b>		<b>36'924.00</b>		<b>34'400.00</b>		<b>36'534.00</b>
<b>4033</b>	<b>Hundesteuer</b>		<b>32'900.00</b>		<b>28'400.00</b>		<b>30'400.00</b>
4033.00	Hundetaxe		32'900.00		28'400.00		30'400.00
<b>4039</b>	<b>Übrige Besitz- und Aufwandsteuer</b>		<b>4'024.00</b>		<b>6'000.00</b>		<b>6'134.00</b>
4039.01	Beherbergungsgebühren		4'024.00		6'000.00		6'134.00
<b>42</b>	<b>Entgelte</b>		<b>7'961'896.14</b>		<b>7'038'700.00</b>		<b>7'257'168.34</b>
<b>420</b>	<b>Ersatzabgaben</b>		<b>186'295.20</b>		<b>160'000.00</b>		<b>168'915.85</b>
<b>4200</b>	<b>Ersatzabgaben</b>		<b>186'295.20</b>		<b>160'000.00</b>		<b>168'915.85</b>
4200.00	Ersatzabgaben		186'295.20		160'000.00		168'915.85
<b>421</b>	<b>Gebühren für Amtshandlungen</b>		<b>145'846.91</b>		<b>121'500.00</b>		<b>155'066.78</b>
<b>4210</b>	<b>Gebühren für Amtshandlungen</b>		<b>145'846.91</b>		<b>121'500.00</b>		<b>155'066.78</b>
4210.01	Gebühren für Amtshandlungen (Präsidualabteilung)		74'772.96		70'000.00		82'113.50
4210.02	Gebühren für Amtshandlungen (Einbürgerungen)		-3'960.00		5'000.00		6'035.00
4210.03	Gebühren für Amtshandlungen (Finanzabteilung)		2'321.25		3'500.00		2'381.45
4210.04	Gebühren für Amtshandlungen (Bauabteilung)		68'037.50		40'000.00		60'255.00
4210.06	Gebühren für Amtshandlungen (Bildungsabteilung)		120.00				160.00
4210.20	Mahngebühren Abwasser		139.25				
4210.30	Mahngebühren Abfall		111.40				

## 12.3 Erfolgsrechnung nach Sachgruppen

	Rechnung 2020		Budget 2020		Rechnung 2019	
	Aufwand	Ertrag	Aufwand	Ertrag	Aufwand	Ertrag
4210.40 Mahngebühren Elektrizität		1'726.70		2'000.00		4'121.83
4210.41 Gebühren für Amtshandlungen (Energieversorgung)		2'577.85		1'000.00		
<b>423 Schul- und Kursgelder</b>		<b>130'368.95</b>		<b>183'000.00</b>		<b>146'199.50</b>
<b>4230 Schulgelder</b>		<b>130'368.95</b>		<b>183'000.00</b>		<b>146'199.50</b>
4230.00 Elternbeiträge Tagesschule		130'368.95		183'000.00		146'199.50
<b>424 Benützungsgebühren und Dienstleistungen</b>		<b>4'497'964.83</b>		<b>3'779'300.00</b>		<b>4'091'288.96</b>
<b>4240 Benützungsgebühren und Dienstleistungen</b>		<b>4'497'964.83</b>		<b>3'779'300.00</b>		<b>4'091'288.96</b>
4240.00 Benützungsgebühren und Dienstleistungen		55'060.70		39'300.00		58'175.35
4240.01 Elternbeiträge Betreuung		296'773.95		300'000.00		200'492.25
4240.02 Grabunterhaltsgebühren		5'000.00				
4240.03 Tierkadaver-Entsorgungsgebühr		558.20		1'000.00		467.05
4240.20 Benützungsgebühren		623'335.31		430'000.00		507'081.07
4240.21 Grundgebühren		420'238.72		385'000.00		409'135.45
4240.50 Kanalisations-Anschlussgebühren		295'800.00		30'000.00		114'172.15
4240.30 Kehrichtgebühren		179'184.92		210'000.00		172'607.33
4240.31 Grundgebühren Grüngut		80'294.88		76'000.00		79'254.01
4240.32 Grundgebühr Haushalte		186'385.75		170'000.00		178'686.50
4240.42 Netznutzungsentgelt		1'328'006.70		1'320'000.00		1'497'438.60
4240.43 Abgaben Gemeinwesen		820'100.70		788'000.00		587'106.20
4240.44 Hausanschlussgebühren und Netzerweiterungen		207'225.00		30'000.00		286'673.00
<b>425 Erlös aus Verkäufen</b>		<b>1'311'849.98</b>		<b>1'097'100.00</b>		<b>1'099'371.07</b>
<b>4250 Verkäufe</b>		<b>1'311'849.98</b>		<b>1'097'100.00</b>		<b>1'099'371.07</b>

## 12.3 Erfolgsrechnung nach Sachgruppen

	Rechnung 2020		Budget 2020		Rechnung 2019	
	Aufwand	Ertrag	Aufwand	Ertrag	Aufwand	Ertrag
4250.00 Verkäufe		458.30		100.00		250.50
4250.01 Verkäufe Generalabonnemente SBB		25'212.00		44'000.00		41'272.00
4250.02 Einnahmen Pieterlen Post		14'700.00		16'000.00		15'400.00
4250.40 Stromverkauf Akontorechnungen		-306.40				-371.35
4250.41 Stromverkauf		1'183'811.08		1'037'000.00		1'042'819.92
4250.90 Verkauf Corona-Gutscheine Pieterlen		87'975.00				
<b>426 Rückererstattungen</b>		<b>1'674'470.27</b>		<b>1'687'800.00</b>		<b>1'579'155.18</b>
<b>4260 Rückerstattungen Dritter</b>		<b>1'674'470.27</b>		<b>1'687'800.00</b>		<b>1'579'155.18</b>
4260.00 Rückerstattungen Dritter		137'461.00		6'000.00		122'056.10
4260.01 Erträge und Rückerstattungen mit Inkassoprivileg		31'124.50		100'000.00		78'435.98
4260.02 Übrige Erträge (ohne Inkassoprivileg)		1'277'505.48		1'300'000.00		1'125'693.23
4260.04 Elternbeiträge Mittagstisch TAS		94'664.00		110'800.00		93'874.00
4260.05 Elternbeiträge Verpflegung KITA		35'580.00		40'000.00		39'162.00
4260.06 Rückerstattung Alimente		68'520.09		100'000.00		62'246.08
4260.07 Rückerstattung Inkassokosten Alimente				500.00		
4260.09 Rückerstattung IH Alimente		6'200.00				2'804.00
4260.11 Rückerst. Dritter Selbstbehalt Wohnsitzgemeinde KITA						10'299.85
4260.17 Erträge und Rückerstattungen mit Inkassoprivileg (alte Fälle)						1'417.05
4260.20 Rückerstattung Dritter		699.60				
4260.22 Umsatzsteuerkürzung ER		2'123.95				20'062.95
4260.30 Rückerstattungen Dritter für DL Kehrrichtentsorgung		1'218.00		6'500.00		4'550.39
4260.31 Entschädigung Altglas		10'187.70		10'000.00		10'963.55
4260.40 Rückerstattungen Dritter für DL Elektrizitätsversorgung		9'185.95		14'000.00		7'590.00
<b>427 Bussen</b>		<b>15'100.00</b>		<b>10'000.00</b>		<b>17'171.00</b>

## 12.3 Erfolgsrechnung nach Sachgruppen

	Rechnung 2020		Budget 2020		Rechnung 2019	
	Aufwand	Ertrag	Aufwand	Ertrag	Aufwand	Ertrag
<b>4270 Bussen</b>		<b>15'100.00</b>		<b>10'000.00</b>		<b>17'171.00</b>
4270.00 Bussen		15'100.00		10'000.00		17'171.00
<b>44 Finanzertrag</b>		<b>315'716.05</b>		<b>241'430.00</b>		<b>202'492.70</b>
<b>440 Zinsertrag</b>		<b>89'421.20</b>		<b>86'730.00</b>		<b>75'856.65</b>
<b>4400 Zinsen flüssige Mittel</b>		<b>0.80</b>				<b>0.80</b>
4400.00 Zinsen flüssige Mittel		0.80				0.80
<b>4401 Zinsen Forderungen und Kontokorrente</b>		<b>78'942.15</b>		<b>73'600.00</b>		<b>72'013.55</b>
4401.00 Zinsen Forderungen und Kontokorrente		2'035.95		3'600.00		2'207.45
4401.01 Verzugszinsen (NESKO)		76'906.20		70'000.00		69'806.10
<b>4409 Übrige Zinsen von Finanzvermögen</b>		<b>10'478.25</b>		<b>13'130.00</b>		<b>3'842.30</b>
4409.90 Int. Verr. von kalk. Zinsen und Finanzaufw. Gemeindewerke		10'478.25		13'130.00		3'842.30
<b>441 Realisierte Gewinne FV</b>		<b>1'150.00</b>				<b>16'500.00</b>
<b>4411 Gewinn aus Verkäufen von Sachanlagen FV</b>		<b>1'150.00</b>				<b>16'500.00</b>
4411.00 Gewinn aus Verkäufen von Grundstücken FV		1'150.00				16'500.00
<b>442 Beteiligungsertrag FV</b>		<b>6'838.70</b>		<b>5'500.00</b>		<b>5'733.00</b>
<b>4420 Dividenden</b>		<b>6'838.70</b>		<b>5'500.00</b>		<b>5'733.00</b>
4420.00 Dividenden Finanzvermögen		6'838.70		5'500.00		5'733.00
<b>443 Liegenschaftenertrag FV</b>		<b>85'869.15</b>		<b>85'000.00</b>		<b>30'899.35</b>

## 12.3 Erfolgsrechnung nach Sachgruppen

		Rechnung 2020		Budget 2020		Rechnung 2019	
		Aufwand	Ertrag	Aufwand	Ertrag	Aufwand	Ertrag
<b>4430</b>	<b>Pacht- und Mietzinse Liegenschaften FV</b>		<b>85'869.15</b>		<b>85'000.00</b>		<b>30'899.35</b>
4430.00	Pacht- und Mietzinse Liegenschaften FV		85'869.15		85'000.00		30'899.35
<b>444</b>	<b>Wertberichtigungen Anlagen FV</b>		<b>78'082.00</b>				<b>7'623.00</b>
<b>4440</b>	<b>Marktwertanpassungen Wertschriften</b>		<b>78'082.00</b>				<b>7'623.00</b>
4440.00	Marktwertanpassungen Wertschriften		78'082.00				7'623.00
<b>445</b>	<b>Finanzertrag aus Darlehen u. Beteiligungen VV</b>		<b>53'530.00</b>		<b>53'500.00</b>		<b>53'755.00</b>
<b>4450</b>	<b>Erträge aus Darlehen VV</b>						<b>225.00</b>
4450.00	Erträge aus Darlehen VV						225.00
<b>4451</b>	<b>Erträge aus Beteiligungen VV</b>		<b>53'530.00</b>		<b>53'500.00</b>		<b>53'530.00</b>
4451.00	Erträge aus Beteiligungen VV		53'530.00		53'500.00		53'530.00
<b>447</b>	<b>Liegenschaftenertrag VV</b>		<b>825.00</b>		<b>10'700.00</b>		<b>11'103.50</b>
<b>4472</b>	<b>Vergütung für Benützungen Liegenschaften VV</b>		<b>825.00</b>		<b>10'700.00</b>		<b>11'103.50</b>
4472.00	Vergütung für Benützungen Liegenschaften VV		825.00		10'700.00		11'103.50
<b>449</b>	<b>Übriger Finanzertrag</b>						<b>1'022.20</b>
<b>4499</b>	<b>Übriger Finanzertrag</b>						<b>1'022.20</b>
4499.00	Übriger Finanzertrag						1'022.20
<b>45</b>	<b>Entnahmen Fonds und Spezialfinanzierungen</b>		<b>79'066.33</b>		<b>120'917.00</b>		<b>113'180.78</b>

## 12.3 Erfolgsrechnung nach Sachgruppen

	Rechnung 2020		Budget 2020		Rechnung 2019	
	Aufwand	Ertrag	Aufwand	Ertrag	Aufwand	Ertrag
<b>450 Entnahmen aus Fonds und SF FK</b>		<b>1'716.90</b>		<b>13'200.00</b>		<b>19'895.50</b>
<b>4502 Entnahmen aus Legaten und Stiftungen des FK</b>		<b>1'716.90</b>		<b>13'200.00</b>		<b>19'895.50</b>
4502.00 Entnahmen aus Legaten und Stiftungen		1'716.90		13'200.00		19'895.50
<b>451 Entnahmen aus Fonds und SF EK</b>		<b>77'349.43</b>		<b>107'717.00</b>		<b>93'285.28</b>
<b>4510 Entnahmen aus Spezialfinanzierungen des EK</b>		<b>77'349.43</b>		<b>107'717.00</b>		<b>93'285.28</b>
4510.00 Entnahmen aus Spezialfinanzierungen des EK				32'534.00		623.80
4510.02 Entnahme aus Spezialfinanzierung WE		77'349.43		75'183.00		92'661.48
<b>46 Transferertrag</b>		<b>7'561'372.34</b>		<b>7'876'825.00</b>		<b>6'616'056.16</b>
<b>460 Ertragsanteile</b>		<b>47'029.65</b>				
<b>4600 Anteil an Bundeserträgen</b>		<b>47'029.65</b>				
4600.00 Anteil an Bundeserträgen		47'029.65				
<b>461 Entschädigungen von Gemeinwesen</b>		<b>5'334'710.34</b>		<b>5'774'633.00</b>		<b>4'824'423.06</b>
<b>4611 Entsch. von Kantonen und Konkordaten</b>		<b>4'708'468.74</b>		<b>5'086'233.00</b>		<b>4'745'998.10</b>
4611.00 Entschädigungen vom Kanton		4'375'090.84		4'689'133.00		4'379'156.00
4611.01 Entschädigung Registerführung Kirchen-/Quellensteuern		3'161.00		3'200.00		3'195.00
4611.04 Prämienverbilligungen (KVG) ab 01.01.2012		326'934.90		380'000.00		358'592.10
4611.05 Vergütung Kanton Sozialinspektoren				10'000.00		
4611.06 Entschädigung Kanton Zustellung Betreuungsurkunden		3'282.00		3'900.00		5'055.00



## 12.3 Erfolgsrechnung nach Sachgruppen

	Rechnung 2020		Budget 2020		Rechnung 2019	
	Aufwand	Ertrag	Aufwand	Ertrag	Aufwand	Ertrag
<b>4612 Entsch. von Gemeinden und Gemeindeverbänden</b>		<b>626'241.60</b>		<b>688'400.00</b>		<b>78'424.96</b>
4612.00 Entschädigung von Gemeinden und Zweckverbänden		541'399.80		604'000.00		4'000.00
4612.90 Interne Verrechnung von Dienstleistungen Gemeindewerke		81'400.00		80'900.00		72'000.00
4612.91 Int. Verrechnung Nettoaufw. Tierkörperbeseitigung		3'441.80		3'500.00		2'424.96
<b>462 Finanz- und Lastenausgleich</b>		<b>1'524'567.00</b>		<b>1'653'092.00</b>		<b>1'359'615.00</b>
<b>4621 Finanz- und LA von Kantonen und Konkordaten</b>		<b>401'581.00</b>		<b>476'050.00</b>		<b>320'145.00</b>
4621.50 Zuschuss Finanzausgleich Mindestausstattung		315'052.00		394'050.00		238'482.00
4621.61 Anteil am sozio-demografischen Ausgleich des Kantons		86'529.00		82'000.00		81'663.00
<b>4622 Finanz- und LA von Gemeinden und Gemeindeverb.</b>		<b>1'122'986.00</b>		<b>1'177'042.00</b>		<b>1'039'470.00</b>
4622.70 Zuschuss Finanzausgleich Disparitätenabbau		1'122'986.00		1'177'042.00		1'039'470.00
<b>463 Beiträge von Gemeinwesen und Dritten</b>		<b>653'103.35</b>		<b>444'100.00</b>		<b>427'537.90</b>
<b>4631 Beiträge von Kantonen u. Konkordaten</b>		<b>640'443.80</b>		<b>432'400.00</b>		<b>415'172.90</b>
4631.00 Beiträge vom Kanton		640'443.80		432'400.00		415'172.90
<b>4635 Beiträge von privaten Unternehmungen</b>		<b>12'659.55</b>		<b>11'700.00</b>		<b>12'365.00</b>
4635.00 Beiträge von privaten Unternehmungen		12'659.55		11'700.00		12'365.00
<b>469 Übriger Transferertrag</b>		<b>1'962.00</b>		<b>5'000.00</b>		<b>4'480.20</b>
<b>4699 Rückverteilungen</b>		<b>1'962.00</b>		<b>5'000.00</b>		<b>4'480.20</b>
4699.10 CO2-Abgabe		1'962.00		5'000.00		4'480.20
<b>47 Durchlaufende Beiträge</b>		<b>504'537.40</b>		<b>485'000.00</b>		<b>497'065.90</b>

## 12.3 Erfolgsrechnung nach Sachgruppen

	Rechnung 2020		Budget 2020		Rechnung 2019	
	Aufwand	Ertrag	Aufwand	Ertrag	Aufwand	Ertrag
<b>470</b>	<b>Durchlaufende Beiträge</b>	<b>504'537.40</b>		<b>485'000.00</b>		<b>497'065.90</b>
<b>4706</b>	<b>Durchl. Beiträge von private Org. ohne Erwerbszweck</b>	<b>504'537.40</b>		<b>485'000.00</b>		<b>497'065.90</b>
4706.40	Allgemeine Systemdienstleistungen SDL	32'834.00		32'000.00		46'948.10
4706.41	Netzzuschlag gemäss EnG	471'703.40		453'000.00		450'117.80
<b>48</b>	<b>Ausserordentlicher Ertrag</b>	<b>360'962.34</b>		<b>1'049'702.00</b>		<b>461'213.13</b>
<b>489</b>	<b>Entnahmen aus dem Eigenkapital</b>	<b>360'962.34</b>		<b>1'049'702.00</b>		<b>461'213.13</b>
<b>4893</b>	<b>Entnahmen aus Vorfinanzierungen des EK</b>	<b>262'039.56</b>		<b>197'493.00</b>		<b>278'364.25</b>
4893.00	Entnahmen aus Vorfinanzierungen des EK	262'039.56		197'493.00		278'364.25
<b>4894</b>	<b>Entnahme aus finanzpolitischer Reserve</b>			<b>753'286.00</b>		
4894.00	Entnahme aus finanzpolitischer Reserve			753'286.00		
<b>4896</b>	<b>Entnahmen aus Neubewertungsreserven</b>	<b>98'922.78</b>		<b>98'923.00</b>		<b>182'848.88</b>
4896.00	Entnahme aus Neubewertungsreserve FV	98'922.78		98'923.00		182'848.88
<b>49</b>	<b>Interne Verrechnungen</b>	<b>1'253'537.70</b>		<b>1'189'145.00</b>		<b>1'789'084.25</b>
<b>491</b>	<b>Dienstleistungen</b>	<b>1'253'439.25</b>		<b>1'188'745.00</b>		<b>1'788'790.35</b>
<b>4910</b>	<b>Int. Verr. von Dienstleistungen</b>	<b>1'253'439.25</b>		<b>1'188'745.00</b>		<b>1'788'790.35</b>
4910.00	Interne Verrechnung von Dienstleistungen	723'494.50		615'200.00		654'249.45
4910.01	Verrechnung LA KITA					486'612.88
4910.02	Verrechnung Selbstbehalt Wohnsitzgemeinde KITA					103'387.32

## 12.3 Erfolgsrechnung nach Sachgruppen

	Rechnung 2020		Budget 2020		Rechnung 2019	
	Aufwand	Ertrag	Aufwand	Ertrag	Aufwand	Ertrag
4910.04		1'405.00		1'405.00		1'405.00
4910.05		7'140.00		7'140.00		7'140.00
4910.06		521'399.75		565'000.00		535'995.70
<b>494</b>	<b>Kalk. Zinsen und Finanzaufwand</b>	<b>98.45</b>		<b>400.00</b>		<b>293.90</b>
<b>4940</b>	<b>Int. Verr. v. kalk. Zinsen und Finanzaufwand</b>	<b>98.45</b>		<b>400.00</b>		<b>293.90</b>
4940.00	Interne Verrechnung von kalk. Zinsen und Finanzaufwand	98.45		400.00		293.90
<b>9</b>	<b>Abschluss</b>	<b>815'604.02</b>	<b>29'056.95</b>	<b>24'161.00</b>	<b>103'724.00</b>	<b>202'239.36</b>
<b>90</b>	<b>Abschlusskonten</b>	<b>815'604.02</b>	<b>29'056.95</b>	<b>24'161.00</b>	<b>103'724.00</b>	<b>202'239.36</b>
<b>900</b>	<b>Abschluss Erfolgsrechnung</b>	<b>815'604.02</b>	<b>29'056.95</b>	<b>24'161.00</b>	<b>103'724.00</b>	<b>202'239.36</b>
<b>9000</b>	<b>Ertragsüberschuss</b>	<b>285'014.98</b>				
9000.00	Ertragsüberschuss	285'014.98				
<b>9010</b>	<b>Abschluss SF im EK, Ertragsüberschuss</b>	<b>530'589.04</b>		<b>24'161.00</b>		<b>202'239.36</b>
9010.20	Abschluss SF im EK, Ertragsüberschuss Abwasser	530'589.04				188'973.23
9010.30	Abschluss SF im EK, Ertragsüberschuss Abfall			24'161.00		13'266.13
<b>9011</b>	<b>Abschluss SF im EK, Aufwandüberschuss</b>		<b>29'056.95</b>		<b>103'724.00</b>	
9011.20	Abschluss SF im EK, Aufwandüberschuss Abwasser				103'724.00	
9011.30	Abschluss SF im EK, Aufwandüberschuss Abfall		29'056.95			

## 12.4 Investitionsrechnung nach Funktionen

		Rechnung 2020		Budget 2020		Rechnung 2019	
		Ausgaben	Einnahmen	Ausgaben	Einnahmen	Ausgaben	Einnahmen
		1'413'199.06	1'413'199.06	4'455'500.00	4'455'500.00	3'857'351.13	3'857'351.13
<b>0</b>	<b>ALLGEMEINE VERWALTUNG</b>	121'342.41		90'000.00		118'342.25	5'149.15
	<b>Nettoaussgaben</b>		121'342.41		90'000.00		113'193.10
<b>02</b>	<b>Allgemeine Dienste</b>	121'342.41		90'000.00		118'342.25	5'149.15
<b>022</b>	<b>Allgemeine Dienste, übrige</b>			20'000.00		37'290.80	5'149.15
<b>0220</b>	<b>Allgemeine Dienste, übrige</b>			20'000.00		37'290.80	5'149.15
5200.05	Zeiterfassung (GRB 08.05.2018, CHF 15'000.00)					7'474.35	
5200.06	Ersatz Server Gemeindeverwaltung (GRB 18.06.19, CHF 32'000.00)					29'816.45	
5200.08	Kantonaler Leitungskataster			20'000.00			
6310.00	Kantonsbeitrag ÖREB Eidg. Kataster der off.-rechtl. Eigentümerbeschr.						5'149.15
<b>029</b>	<b>Verwaltungsliegenschaften</b>	121'342.41		70'000.00		81'051.45	
<b>0290</b>	<b>Verwaltungsliegenschaft Hauptstrasse</b>	121'342.41		70'000.00			
5040.03	Erneuerung Schliessanlage (GRB 14.08.2019, CHF 6'000.00)			70'000.00			
5040.05	Ersatz Kellerfenster Hauptstrasse 6 (GRB 10.12.2019, CHF 16'000.00)		17'703.10				
5040.06	Erweiterung Einwohnerschalter Hauptstr. 6 (GRB 27.08.2019, CHF 121'000.00)		103'639.31				
<b>0292</b>	<b>Verwaltungsliegenschaft MzwG</b>					81'051.45	
5040.01	Warmwasseranlage MzwG (GRB 02.04.2019, CHF 85'000.00)					81'051.45	
<b>1</b>	<b>ÖFF. ORDNUNG UND SICHERHEIT, VERTEIDIGUNG</b>			18'500.00		229'785.49	
	<b>Nettoaussgaben</b>				18'500.00		229'785.49

## 12.4 Investitionsrechnung nach Funktionen

	Rechnung 2020		Budget 2020		Rechnung 2019	
	Ausgaben	Einnahmen	Ausgaben	Einnahmen	Ausgaben	Einnahmen
<b>15</b>	<b>Feuerwehr</b>		<b>18'500.00</b>		<b>229'785.49</b>	
<b>150</b>	<b>Feuerwehr</b>		<b>18'500.00</b>		<b>229'785.49</b>	
<b>1506</b>	<b>Regionale Feuerwehrorganisation</b>		<b>18'500.00</b>		<b>229'785.49</b>	
5040.00	Sanierung Flachdach FW-Magazin (GRB 10.09.2019, CHF 28'000.00)				26'690.30	
5620.00	Investitionsbeitrag Le-Pi-Me		18'500.00		203'095.19	
<b>2</b>	<b>BILDUNG</b>	<b>417'809.77</b>	<b>372'000.00</b>		<b>1'600'284.24</b>	
	<b>Nettoausgaben</b>			<b>372'000.00</b>		<b>1'600'284.24</b>
		<b>417'809.77</b>				<b>1'600'284.24</b>
<b>21</b>	<b>Obligatorische Schule</b>	<b>417'809.77</b>	<b>372'000.00</b>		<b>1'600'284.24</b>	
<b>211</b>	<b>Eingangsstufe</b>	<b>17'849.15</b>				
<b>2110</b>	<b>Kindergarten</b>	<b>17'849.15</b>				
5060.01	Anschaffung Mobiliar Kindergarten 56er_Bau (GRB 12.05.2020, CHF 18'000.00)	17'849.15				
<b>212</b>	<b>Primarschule</b>	<b>18'842.40</b>	<b>25'000.00</b>		<b>24'734.40</b>	
<b>2120</b>	<b>Primarstufe</b>	<b>18'842.40</b>	<b>25'000.00</b>		<b>24'734.40</b>	
5060.04	Anschaffungen Mobiliar Prim. (GRB 19.02.2019, CHF 21'500.00)		25'000.00		24'734.40	
5060.05	Anschaffungen Mobiliar Prim. (GRB 12.05.2020, CHF 25'000.00)	18'842.40				
<b>217</b>	<b>Schulliegenschaften</b>	<b>341'746.42</b>	<b>320'000.00</b>		<b>1'575'549.84</b>	
<b>2170</b>	<b>Schulliegenschaften</b>	<b>341'746.42</b>	<b>320'000.00</b>		<b>1'575'549.84</b>	

## 12.4 Investitionsrechnung nach Funktionen

	Rechnung 2020		Budget 2020		Rechnung 2019	
	Ausgaben	Einnahmen	Ausgaben	Einnahmen	Ausgaben	Einnahmen
5030.01 Glasfaserleitung Modularbau (GRB 29.01.2019, CHF 10'000.00)					9'217.65	
5040.04 Sanierung Aula Sekundarschule (UA 28.02.2016, CHF 3'980'000.00)					72'555.65	
5040.13 Lüftung Turnhalle Sek. (GRB 16.06.2020, CHF 90'000.00)	87'617.13		70'000.00			
5040.14 Sanierung 56-er Fassade West (GV 05.12.2017, CHF 360'000.00)	27'393.85				322'351.05	
5040.17 Erneuerung Schliessanlage (GRB 14.08.2019, CHF 72'500.00)	12'116.75		70'000.00		81'444.25	
5040.18 Bau modularer Schulraum (UA 25.03.2018, CHF 2'820'000.00)	4'741.55				1'027'864.69	
5040.19 Absturzsicherung 56-er-Bau			25'000.00			
5040.20 Sanierung Aussenhülle Turnhalle Sek.			120'000.00			
5040.21 Sanierung Wasserversorgung Turnhalle Sek. (GRB 16.06.2020, CHF 50'000.00)	28'704.52		35'000.00			
5040.22 Umbau Kindergarten 56er-Bau (GRB 12.05.2020, CHF 30'000.00)	27'368.30					
5040.28 Erweiterung Modularbau (GV 02.12.2020, CHF 1'300'000.00)	27'732.75					
5060.01 Ersatz Wandtafeln Schule (GRB 29.01.2019, CHF 63'400.00)					62'116.55	
5060.02 Anschaffung und Einrichtung Container Schulleitung (GRB 30.06.2020, CHF 100'000.00)	88'498.92					
5290.00 Schulareal- und Schulraumentwicklung (GRB 26.05.2020, CHF 40'000.00)	37'572.65					
<b>219 Obligatorische Schule</b>	<b>39'371.80</b>		<b>27'000.00</b>			
<b>2190 Schulleitung und Schulverwaltung</b>	<b>39'371.80</b>		<b>27'000.00</b>			
5200.00 Anschaffung Informatik Schule Pieterlen (GRB 17.11.2020, CHF 27'000.00)	26'440.35					

## 12.4 Investitionsrechnung nach Funktionen

	Rechnung 2020		Budget 2020		Rechnung 2019	
	Ausgaben	Einnahmen	Ausgaben	Einnahmen	Ausgaben	Einnahmen
5200.01 Anschaffung ICT-Infrastruktur Schulltiung (GRB 16.06.2020, CHF 12'860.00)	12'931.45					
5200.03 ICT Geräte Sek1 Inforaum			27'000.00			
<b>3 KULTUR, SPORT UND FREIZEIT, KIRCHE</b>	<b>27'410.90</b>		<b>10'000.00</b>		<b>6'466.00</b>	
<b>Nettoaussgaben</b>		<b>27'410.90</b>		<b>10'000.00</b>		<b>6'466.00</b>
<b>34 Sport und Freizeit</b>	<b>27'410.90</b>		<b>10'000.00</b>		<b>6'466.00</b>	
<b>341 Sport</b>	<b>4'376.70</b>		<b>10'000.00</b>		<b>6'466.00</b>	
<b>3410 Sport</b>	<b>4'376.70</b>		<b>10'000.00</b>		<b>6'466.00</b>	
5060.00 Ersatz Geräte Vita-Parcours (GRB 24.04.2018, CHF 30'000.00)	4'376.70		10'000.00		6'466.00	
<b>342 Freizeit</b>	<b>23'034.20</b>					
<b>3420 Freizeit</b>	<b>23'034.20</b>					
5060.00 Ersatz Spielgeräte Kirche (GRB 16.06.2020, CHF 22'000.00)	23'034.20					
<b>5 SOZIALE SICHERHEIT</b>	<b>97'214.60</b>				<b>8'231.00</b>	<b>200'000.00</b>
<b>Nettoaussgaben</b>		<b>97'214.60</b>				
<b>Nettoeinnahmen</b>					<b>191'769.00</b>	
<b>53 Alter + Hinterlassene</b>						<b>200'000.00</b>
<b>534 Alterswohnungen</b>						<b>200'000.00</b>
<b>5340 Alterswohnungen</b>						<b>200'000.00</b>
6460.00 Rückzahlung Darlehen Gen. Bonacasa						200'000.00
<b>54 Familie und Jugend</b>	<b>97'214.60</b>				<b>8'231.00</b>	

### 12.4 Investitionsrechnung nach Funktionen

		Rechnung 2020		Budget 2020		Rechnung 2019	
		Ausgaben	Einnahmen	Ausgaben	Einnahmen	Ausgaben	Einnahmen
<b>545</b>	<b>Leistungen an Familien</b>	<b>97'214.60</b>				<b>8'231.00</b>	
<b>5451</b>	<b>Kinderkrippen und Kinderhorte</b>	<b>97'214.60</b>				<b>8'231.00</b>	
5060.01	Gartengestaltung KITA LUNA (GRB 28.04.2020, CHF 85'000.00)	86'981.00					
5200.00	Internet und Telefonie KITA LUNA (GRB 29.01.2019, CHF 18'000.00)	10'233.60				8'231.00	
<b>6</b>	<b>VERKEHR</b>	<b>300'849.20</b>		<b>416'000.00</b>	<b>484'000.00</b>	<b>692'531.65</b>	<b>309'375.00</b>
	<b>Nettoaussgaben</b>		<b>300'849.20</b>				<b>383'156.65</b>
	<b>Nettoeinnahmen</b>			<b>68'000.00</b>			
<b>61</b>	<b>Strassenverkehr</b>	<b>300'849.20</b>		<b>416'000.00</b>	<b>484'000.00</b>	<b>692'531.65</b>	<b>309'375.00</b>
<b>615</b>	<b>Gemeindestrassen</b>	<b>300'849.20</b>		<b>416'000.00</b>	<b>484'000.00</b>	<b>692'531.65</b>	<b>309'375.00</b>
<b>6150</b>	<b>Gemeindestrassen</b>	<b>300'849.20</b>		<b>416'000.00</b>	<b>484'000.00</b>	<b>692'531.65</b>	<b>309'375.00</b>
5010.03	Detailerschliessung Brühlweg Nord-Ost (GV 06.06.2018, CHF 484'000.00)	19'429.10				363'643.55	
5010.06	Basiserschliessung Alte Römerstrasse Ost (GV 03.06.2015, CHF 310'000.00)					1'697.95	
5010.13	Basiserschliessung Alte Römerstrasse West (GRB 12.06.2018, CHF 25'000.00)					17'236.00	
5010.14	Randabschluss Meinisbergweg					15'833.20	
5010.15	Sanierung Postgasse (GRB 14.08.2019, CHF 220'000.00)	130'998.80		220'000.00			
5010.16	Infrastruktur Bushaltestelle Bahnhof (GRB 06.11.2018, CHF 85'000.00)	1'527.70				38'000.00	
5010.17	Sanierung Leugeneweg (GRB 14.08.2018, CHF 25'000.00)	9'288.95		50'000.00		6'847.25	
5010.18	Sanierung Klösterlirain (GRB 02.04.2019, CHF 23'000.00)					23'137.15	



## 12.4 Investitionsrechnung nach Funktionen

	Rechnung 2020		Budget 2020		Rechnung 2019	
	Ausgaben	Einnahmen	Ausgaben	Einnahmen	Ausgaben	Einnahmen
5010.19 Sanierung Bürenstrasse/Büttenbergweg (GV 26.06.2019, CHF 270'000.00)	139'604.65				93'491.00	
5010.20 Sanierung Konsumweg (GRB 14.08.2019, CHF 70'000.00)					40'416.40	
5010.21 Sanierung Leugene-Brücken (GRB 14.08.2019, CHF 80'000.00)					69'841.65	
5010.23 Sanierung Schlangenbergweg (GRB 16.06.2020, CHF 95'000.00)			86'000.00			
5060.03 Erneuerung Dorfbeflagung (GRB 19.02.2019, CHF 23'000.00)					22'387.50	
5060.04 Spielgeräte öffentliche Spielplätze			20'000.00			
5060.05 Ersatz Mulchgerät			15'000.00			
5060.06 Ersatz Minitruck			25'000.00			
6370.00 Grundeigentümerbeiträge				484'000.00		309'375.00
<b>7 UMWELTSCHUTZ UND RAUMORDNUNG</b>	<b>226'618.93</b>		<b>1'151'000.00</b>	<b>1'550'000.00</b>	<b>275'001.88</b>	
<b>Nettoaussgaben</b>		<b>226'618.93</b>				<b>275'001.88</b>
<b>Nettoeinnahmen</b>			<b>399'000.00</b>			
<b>72 Abwasserentsorgung</b>	<b>193'704.73</b>		<b>1'151'000.00</b>	<b>1'550'000.00</b>	<b>216'330.63</b>	
<b>720 Abwasserentsorgung</b>	<b>193'704.73</b>		<b>1'151'000.00</b>	<b>1'550'000.00</b>	<b>216'330.63</b>	
<b>7201 Abwasserentsorgung (Gemeindebetrieb)</b>	<b>193'704.73</b>		<b>1'151'000.00</b>	<b>1'550'000.00</b>	<b>216'330.63</b>	
5032.20 GEP Unterhalt + Sanierung (UA 30.11.2008, CHF 3'825'000.00)	89'457.28		390'000.00		170'007.54	
5032.21 GEP Wartung			36'000.00			
5032.22 GEP Planerische Massnahmen			10'000.00			
5032.27 Austrennung Hangwasserzuflüsse und Renaturierung Möölmattenbach (UE 29.11.2020, CHF 307'000.00)	104'247.45		650'000.00		46'323.09	
5032.28 Sanierung Überwasser-Brunnen Alte Landstrasse			65'000.00			
6300.00 Investitionsbeitrag Bund Austrennung Hangwasser Möölmattenbach				775'000.00		

### 12.4 Investitionsrechnung nach Funktionen

		Rechnung 2020		Budget 2020		Rechnung 2019	
		Ausgaben	Einnahmen	Ausgaben	Einnahmen	Ausgaben	Einnahmen
6310.00	Investitionsbeitrag Kanton Austrennung Hangwasser Möölmattenbach				775'000.00		
<b>73</b>	<b>Abfall</b>	<b>16'727.85</b>					
<b>730</b>	<b>Abfall</b>	<b>16'727.85</b>					
<b>7301</b>	<b>Abfall (Gemeindebetrieb)</b>	<b>16'727.85</b>					
5040.30	Erweiterung Abfallsammelstelle Werkhof (GRB 18.08.2020, CHF 19'000.00)	16'727.85					
<b>74</b>	<b>Verbauungen</b>	<b>2'473.40</b>					
<b>741</b>	<b>Gewässerverbauungen</b>	<b>2'473.40</b>					
<b>7410</b>	<b>Gewässerverbauungen</b>	<b>2'473.40</b>					
5200.00	Renaturierung Möölmattenbach (UA 29.11.2020, CHF 1'325'000.00)	2'473.40					
<b>79</b>	<b>Raumordnung</b>	<b>13'712.95</b>				<b>58'671.25</b>	
<b>790</b>	<b>Raumordnung</b>	<b>13'712.95</b>				<b>58'671.25</b>	
<b>7900</b>	<b>Raumordnung allgemein</b>	<b>13'712.95</b>				<b>58'671.25</b>	
5290.00	Revision Ortsplanung (GRB 07.11.2017, CHF 50'000.00)					4'582.05	
5290.01	Siedlungs-Entwicklungsstrategie (GRB 03.07.2018, CHF 69'998.55)	13'712.95				54'089.20	
<b>8</b>	<b>VOLKSWIRTSCHAFT</b>	<b>221'953.25</b>		<b>364'000.00</b>		<b>412'184.47</b>	
	<b>Nettoausgaben</b>		<b>221'953.25</b>		<b>364'000.00</b>		<b>412'184.47</b>
<b>87</b>	<b>Brennstoffe und Energie</b>	<b>221'953.25</b>		<b>364'000.00</b>		<b>412'184.47</b>	

## 12.4 Investitionsrechnung nach Funktionen

		Rechnung 2020		Budget 2020		Rechnung 2019	
		Ausgaben	Einnahmen	Ausgaben	Einnahmen	Ausgaben	Einnahmen
<b>871</b>	<b>Elektrizität</b>	<b>221'953.25</b>		<b>364'000.00</b>		<b>412'184.47</b>	
<b>8711</b>	<b>Elektrizität (Gemeindebetrieb)</b>	<b>221'953.25</b>		<b>364'000.00</b>		<b>412'184.47</b>	
5034.40	Neuanschlüsse (GRB 11.03.2019, CHF 125'412.52)	212'890.90		30'000.00		88'130.51	
5034.45	Sanierung Trafo-/Pumpstation Stöcken (GRB 14.08.2019, CHF 76'000.00)					1'781.62	
5034.46	Ersatz Beleuchtung Schlangernweg			25'000.00			
5034.47	Ersatz Bleikabel Energieversorgung			109'000.00			
5040.40	Sanierung Messstation (GV 07.06.2017, CHF 850'000.00)					236'350.38	
5040.42	Sanierung / Umbau Verteilkkabinen (GRB 02.04.2019, CHF 100'514.20)	3'154.50		60'000.00		65'804.27	
5040.43	Erneuerung Schliessanlage (GRB 14.08.2019, CHF 28'800.00)	5'907.85				20'117.69	
5060.40	Anschaffung Tarifapparate			40'000.00			
5060.41	Einführung Smart Meter			100'000.00			
<b>9</b>	<b>FINANZEN UND STEUERN</b>		<b>1'413'199.06</b>	<b>2'034'000.00</b>	<b>2'421'500.00</b>	<b>514'524.15</b>	<b>3'342'826.98</b>
	<b>Nettoeinnahmen</b>	<b>1'413'199.06</b>		<b>387'500.00</b>		<b>2'828'302.83</b>	
<b>99</b>	<b>Nicht aufgeteilte Posten</b>		<b>1'413'199.06</b>	<b>2'034'000.00</b>	<b>2'421'500.00</b>	<b>514'524.15</b>	<b>3'342'826.98</b>
<b>999</b>	<b>Abschluss</b>		<b>1'413'199.06</b>	<b>2'034'000.00</b>	<b>2'421'500.00</b>	<b>514'524.15</b>	<b>3'342'826.98</b>
<b>9990</b>	<b>Abschluss</b>		<b>1'413'199.06</b>	<b>2'034'000.00</b>	<b>2'421'500.00</b>	<b>514'524.15</b>	<b>3'342'826.98</b>
5900.00	Passivierte Einnahmen			2'034'000.00		514'524.15	
6900.00	Aktivierte Ausgaben		1'413'199.06		2'421'500.00		3'342'826.98

## 12.5 Investitionsrechnung nach Sachgruppen

		Rechnung 2020		Budget 2020		Rechnung 2019	
		Ausgaben	Einnahmen	Ausgaben	Einnahmen	Ausgaben	Einnahmen
		1'413'199.06	1'413'199.06	4'455'500.00	4'455'500.00	3'857'351.13	3'857'351.13
		1'413'199.06		4'455'500.00		3'857'351.13	
<b>50</b>	<b>Sachanlagen</b>	<b>1'312'308.06</b>		<b>2'286'000.00</b>		<b>3'035'538.74</b>	
<b>5010</b>	<b>Strassen/Verkehrswege</b>	<b>307'466.30</b>		<b>356'000.00</b>		<b>670'144.15</b>	
5010.00	Strassen/Verkehrswege	307'466.30		356'000.00		670'144.15	
<b>5020</b>	<b>Wasserbau</b>	<b>2'473.40</b>					
5020.00	Wasserbau	2'473.40					
<b>5030</b>	<b>Übrige Tiefbauten allgemein</b>					<b>9'217.65</b>	
5030.00	Tiefbauten allg. Haushalt					9'217.65	
<b>5032</b>	<b>Tiefbauten Abwasserbeseitigung</b>	<b>193'704.73</b>		<b>1'151'000.00</b>		<b>216'330.63</b>	
5032.00	Tiefbauten Abwasserbeseitigung	193'704.73		1'151'000.00		216'330.63	
<b>5034</b>	<b>Tiefbauten Elektrizitätsversorgung</b>	<b>212'890.90</b>		<b>164'000.00</b>		<b>89'912.13</b>	
5034.00	Tiefbauten Elektrizitätsversorgung	212'890.90		164'000.00		89'912.13	
<b>5040</b>	<b>Hochbauten</b>	<b>356'190.36</b>		<b>320'000.00</b>		<b>1'934'229.73</b>	
5040.00	Hochbauten	330'400.16		320'000.00		1'611'957.39	
5040.30	Hochbauten Abfall	16'727.85					
5040.40	Hochbauten EV	9'062.35				322'272.34	
<b>5060</b>	<b>Mobilien</b>	<b>239'582.37</b>		<b>295'000.00</b>		<b>115'704.45</b>	
5060.00	Mobilien	239'582.37		95'000.00		115'704.45	
5060.40	Mobilien EV			200'000.00			
<b>52</b>	<b>Immaterielle Anlagen</b>	<b>100'891.00</b>		<b>117'000.00</b>		<b>104'193.05</b>	
<b>5200</b>	<b>Informatik</b>	<b>49'605.40</b>		<b>117'000.00</b>		<b>45'521.80</b>	
5200.00	Informatik	49'605.40		117'000.00		45'521.80	

## 12.5 Investitionsrechnung nach Sachgruppen

		Rechnung 2020		Budget 2020		Rechnung 2019	
		Ausgaben	Einnahmen	Ausgaben	Einnahmen	Ausgaben	Einnahmen
<b>5290</b>	<b>Übrige immaterielle Anlagen</b>	<b>51'285.60</b>				<b>58'671.25</b>	
5290.00	Übrige immaterielle Anlagen	51'285.60				58'671.25	
<b>56</b>	<b>Eigene Investitionsbeiträge</b>			<b>18'500.00</b>		<b>203'095.19</b>	
<b>5620</b>	<b>Investitionsbeiträge Gemeinden u. Gemeindeverbände</b>			<b>18'500.00</b>		<b>203'095.19</b>	
5620.00	Investitionsbeiträge an Gemeinden und Gemeindeverbände			18'500.00		203'095.19	
<b>59</b>	<b>Übertrag an Bilanz</b>			<b>2'034'000.00</b>		<b>514'524.15</b>	
<b>5900</b>	<b>Passivierte Einnahmen</b>			<b>2'034'000.00</b>		<b>514'524.15</b>	
5900.00	Passivierte Einnahmen			2'034'000.00		514'524.15	
	Investitionseinnahmen		1'413'199.06		4'455'500.00		3'857'351.13
<b>63</b>	<b>Investitionsbeiträge für eigene Rechnung</b>			<b>2'034'000.00</b>		<b>314'524.15</b>	
<b>6300</b>	<b>Investitionsbeiträge vom Bund</b>			<b>775'000.00</b>			
6300.00	Investitionsbeiträge vom Bund			775'000.00			
<b>6310</b>	<b>Investitionsbeiträge von Kantonen und Konkordaten</b>			<b>775'000.00</b>		<b>5'149.15</b>	
6310.00	Investitionsbeiträge von Kantonen und Konkordaten			775'000.00		5'149.15	
<b>6370</b>	<b>Investitionsbeiträge private Haushalte</b>			<b>484'000.00</b>		<b>309'375.00</b>	
6370.00	Investitionsbeiträge von privaten Haushalten			484'000.00		309'375.00	
<b>64</b>	<b>Rückzahlung von Darlehen</b>					<b>200'000.00</b>	
<b>6460</b>	<b>Rückzahlung Darlehen an priv. Org. ohne Erwerbszweck</b>					<b>200'000.00</b>	

12.5 Investitionsrechnung nach Sachgruppen

		Rechnung 2020		Budget 2020		Rechnung 2019	
		Ausgaben	Einnahmen	Ausgaben	Einnahmen	Ausgaben	Einnahmen
6460.00	Rückzahlung Darlehen Gen. Bonacasa						200'000.00
<b>69</b>	<b>Übertrag an Bilanz</b>		<b>1'413'199.06</b>		<b>2'421'500.00</b>		<b>3'342'826.98</b>
<b>6900</b>	<b>Aktivierte Ausgaben</b>		<b>1'413'199.06</b>		<b>2'421'500.00</b>		<b>3'342'826.98</b>
6900.00	Aktivierte Ausgaben		1'413'199.06		2'421'500.00		3'342'826.98
	<b>Nettoinvestitionen</b>	<b>2'828'302.83</b>		<b>4'360'900.00</b>		<b>2'336'843.84</b>	