



# Einwohnergemeinde Pieterlen



# Jahresrechnung 2021

nach HRM2



## Inhaltsverzeichnis

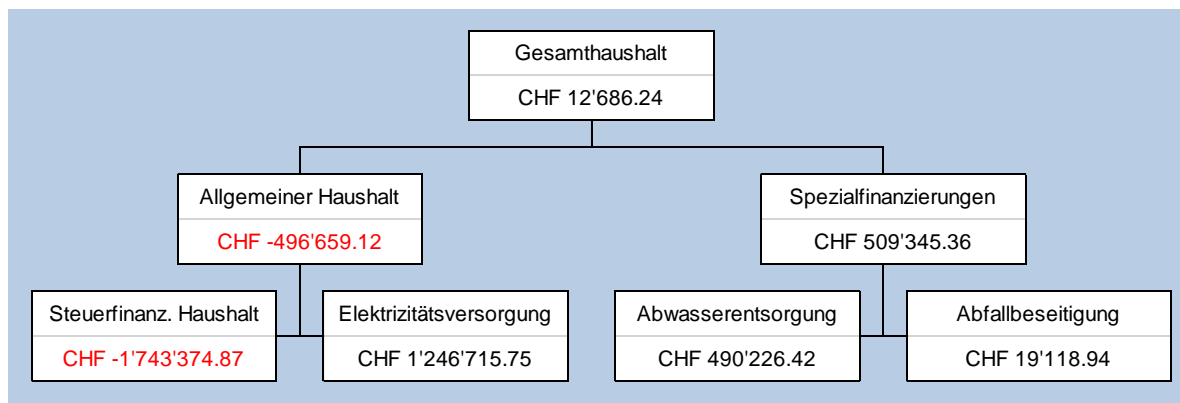
<b>0.</b>	<b>Auf einen Blick (Management Summary)</b>	Seite	1-2
<b>1.</b>	<b>Berichterstattung</b>		
1.1	Bericht	Seite	3
1.1.1	Erfolgsrechnung	Seite	3-4
1.1.2	Ergebnisse Spezialfinanzierungen gebührenfinanzierte Bereiche	Seite	4
1.1.3	Ergebnisse übrige Spezialfinanzierungen mit Gemeindereglement	Seite	4-5
1.1.4	Wesentliches zur ER Gesamthaushalt (Aufwand und Ertrag)	Seite	6-14
1.1.5	Investitionsrechnung	Seite	14-15
1.1.6	Bilanz	Seite	15
1.1.7	Nachkredite	Seite	16
1.1.8	Spezialfinanzierungen	Seite	17
<b>2.</b>	<b>Eckdaten</b>		
2.1	Übersicht	Seite	18
2.2	Selbstfinanzierung und Finanzierungsergebnis	Seite	19
2.3	Gestufter Erfolgsausweis Gesamthaushalt	Seite	20
2.3.1	Gestufter Erfolgsausweis Allg. Haushalt	Seite	21
2.3.1.1	Gestufter Erfolgsausweis Steuerfinanzierter Haushalt	Seite	22
2.3.1.2	Gestufter Erfolgsausweis Elektrizität	Seite	23
2.3.2	Gestufter Erfolgsausweis SF Abwasserentsorgung	Seite	24
2.3.3	Gestufter Erfolgsausweis SF Abfallbeseitigung	Seite	25

<b>3.</b>	<b>Bilanz</b>	Seite	26
<b>4.</b>	<b>Funktionen</b>		
4.1	Erfolgsrechnung nach Funktionen (inkl. Kommentar)	Seite	27-32
4.2	Investitionsrechnung nach Funktionen	Seite	33
<b>5.</b>	<b>Sachgruppen</b>		
5.1	Erfolgsrechnung nach Sachgruppen	Seite	34
5.2	Investitionsrechnung nach Sachgruppen	Seite	35
<b>6.</b>	<b>Geldflussrechnung</b>	Seite	36-41
<b>7.</b>	<b>Finanzkennzahlen</b>		
7.1	Gesamthaushalt	Seite	42-43
7.2	Allg. Haushalt	Seite	43
7.3	Spezialfinanzierung Abwasser	Seite	44
7.4	Spezialfinanzierung Abfall	Seite	44
<b>8.</b>	<b>Antrag der Exekutive</b>	Seite	45-46
<b>9.</b>	<b>Bestätigungsbericht</b>	Seite	47-48
<b>10.</b>	<b>Genehmigung Jahresrechnung</b>	Seite	49
<b>11.</b>	<b>Anhang</b>		
11.1	Regelwerk		
11.1.1	Angewendetes Regelwerk	Seite	50
11.1.2	Bewertung Finanzvermögen	Seite	50-52
11.1.3	Bewertung Verwaltungsvermögen	Seite	52

11.1.4	Aktivierungsgrenzen	Seite	52
11.1.5	Bestehendes Verwaltungsvermögen	Seite	52
11.2	Grundlagen der Jahresrechnung	Seite	53
11.3	Eigenkapitalnachweis	Seite	54
11.4	Rückstellungsspiegel	Seite	55
11.5	Beteiligungsspiegel	Seite	56-57
11.6	Gewährleistungsspiegel	Seite	58
11.7	Anlagespiegel	Seite	59-61
11.8	Kreditkontrolle		
	11.8.1 Verpflichtungskredite Investitionsrechnung	Seite	62-64
	11.8.2 Nachkredite Erfolgsrechnung	Seite	65-68
11.9	Wiederbeschaffungswert Abwasserentsorgung	Seite	69
<b>12.</b>	<b>Details zur Jahresrechnung</b>		
12.1	Bilanz	Seite	70-82
12.2	Erfolgsrechnung nach Funktionen	Seite	83-123
12.3	Erfolgsrechnung nach Sachgruppen	Seite	124-152
12.4	Investitionsrechnung nach Funktionen	Seite	153-160
12.5	Investitionsrechnung nach Sachgruppen	Seite	161-163

## 0 Auf einen Blick (Management Summary)

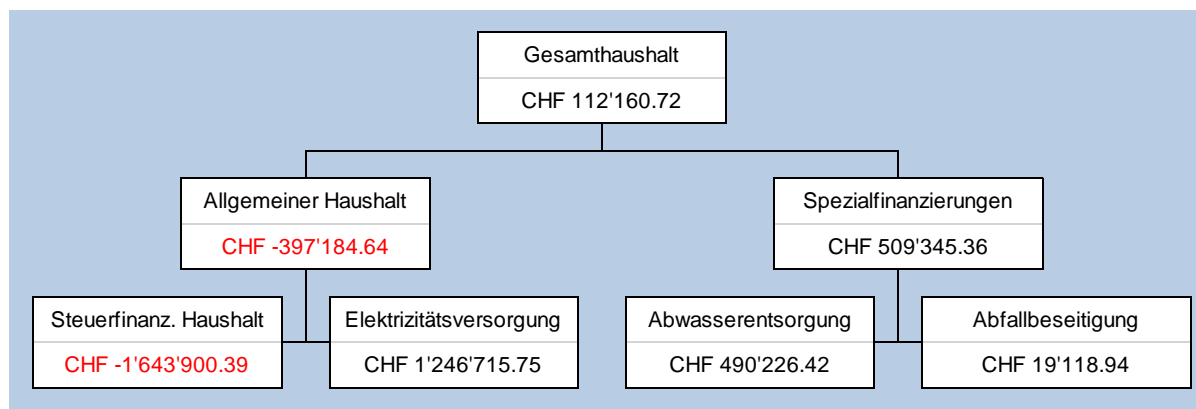
Die **Ergebnisse** setzen sich **vor Auflösung finanzpolitischer Reserven** im Detail wie folgt zusammen:



Das positive Ergebnis im Gesamthaushalt resultiert hauptsächlich aus den Bereichen Elektrizitätsversorgung (Allg. Haushalt) und der Abwasserentsorgung (Spezialfinanzierung).

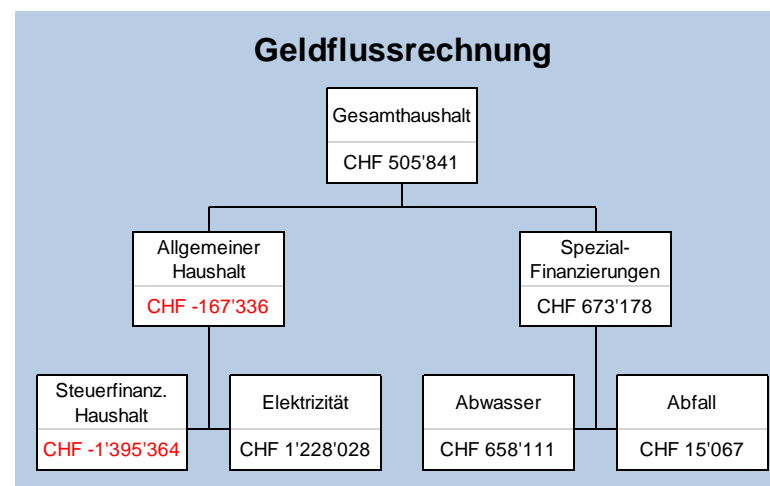
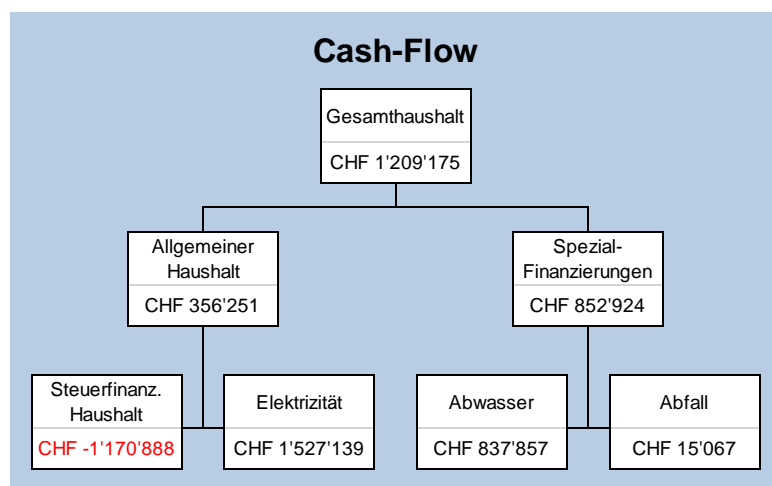
Nach HRM2 müssen **finanzpolitische Reserven** (Eigenkapital) aufgelöst werden, wenn im Allg. Haushalt ein Aufwandüberschuss ausgewiesen wird und der Bilanzüberschussquotient dadurch unter 30% sinkt. Im Allgemeinen Haushalt müssen demzufolge **CHF 99'474.48** finanzpolitische Reserven aufgelöst werden.

Nach **Auflösung der finanzpolitischen Reserven** sehen die **definitiven Ergebnisse** folgendermassen aus:



Die **Geldflussrechnung** setzt sich folgendermassen zusammen:

Zusammenfassung nach Tätigkeit		2021	2020
Total Geldfluss aus betrieblicher Tätigkeit	= <b>Cash-Flow</b>	1'209'175.48	1'675'444.78
Total Geldfluss aus Investitionstätigkeit		-3'205'587.85	-2'713'292.52
Total Geldfluss aus Finanzierungstätigkeit (allg. Haushalt)		2'502'253.87	1'621'445.97
<b>Total Geldfluss (alle)</b>		<b>505'841.50</b>	<b>583'598.23</b>



Der **Cash-Flow** entspricht dem Geldfluss aus betrieblicher Tätigkeit und gibt an, wie viele liquide Mittel uns in der Berichtsperiode zufließen und inwiefern wir in der Lage sind, Investitionen aus eigener Tasche zu finanzieren.

Bei der **Geldflussrechnung** werden nebst dem Geldfluss aus betrieblicher Tätigkeit auch die Ein- und Auszahlungen für Investitionen und die Finanzierungen mitberücksichtigt.

In der Berichtsperiode konnten Investitionen für insgesamt CHF 1'209'175 aus eigener Tasche finanziert werden. Der Fehlbetrag zur Investitionstätigkeit von CHF 3'205'587.85, d.h. CHF 1'996'412.37 musste fremdfinanziert werden. Der Überschuss aus der Finanzierungstätigkeit von CHF 505'841.50 wurde in die Liquiditätsreserve eingelegt.

## 1 Berichterstattung

### 1.1 Bericht

#### Allgemeines

Die Jahresrechnung 2021 wurde nach dem Rechnungslegungsmodell HRM2, gemäss Art. 70 Gemeindegesetz (GG, [BSG 170.11]), erstellt. Die Gemeinde Pieterlen war **Testgemeinde** im Sinne der Übergangsbestimmungen der Gemeindeverordnung vom 17.10.2012, Ziff. 2 (GV [BSG 170.111]) und führte HRM2 erstmals per 1.1.2014 ein.

#### 1.1.1 Erfolgsrechnung

##### Ergebnis Gesamthaushalt

Im Gesamthaushalt wird ein **Ertragsüberschuss** von **CHF 112'160.72** erarbeitet. Budgetiert wurde ein Aufwandüberschuss von CHF 94'045.65. Die Besserstellung gegenüber dem Budget 2021 beträgt CHF 206'206.37.

##### Ergebnis Allgemeiner Haushalt

Der Allgemeine Haushalt schliesst nach Entnahme der finanzpolitischen Reserven von CHF 99'474.48 mit einem **Aufwandüberschuss** von **CHF 397'184.64** ab. In diesem Ergebnis ist der Ertragsüberschuss der Elektrizitätsversorgung enthalten. Budgetiert wurde nach Entnahme der finanzpolitischen Reserven von CHF 871'591.70 ein Aufwandüberschuss von CHF 160'331.65. Das Ergebnis konnte somit gegenüber dem Budget 2021 vor Berücksichtigung der finanzpolitischen Reserven um CHF 542'491.92 und danach um CHF 236'852.99 verbessert werden.

Wir weisen in der Jahresrechnung 2021 gegenüber dem Budget 2021 folgende Veränderungen aus (Details gemäss Seite 11-14):

- Belastung Finanz- und Lastenausgleich (FILAG)	CHF	65'040	☹️
- Entlastung Abschreibungen	CHF	28'678	😊
- Übrige Einsparungen	CHF	143'898	😊
- Zunahme Ertragsüberschuss Energieversorgung (ohne Abschr.)	CHF	18'375	😊
- Zunahme Fiskalerträge	CHF	<u>409'353</u>	😊
- <b>Total Besserstellungen vor Veränderung Finanzpolitische Reserven</b>	<b>CHF</b>	<b>535'264</b>	😊
- Veränderung Finanzpolitische Reserven	CHF	<u>772'117</u>	☹️
- <b>Total Schlechterstellung Allg. Haushalt</b>	<b>CHF</b>	<b><u>236'853</u></b>	☹️

##### Ergebnis Steuerfinanzierter Haushalt (Allg. Haushalt ohne Elektrizitätsversorgung)

Der Steuerfinanzierte Haushalt schliesst nach Entnahme der finanzpolitischen Reserven von CHF 99'474.48 mit einem **Aufwandüberschuss** von **CHF 1'643'900.39** ab. Budgetiert wurde ein Aufwandüberschuss von CHF 1'381'185.30. Die Schlechterstellung gegenüber dem Budget 2021 beträgt CHF 262'715.09. Vor Veränderung der finanzpolitischen Reserven konnte das Ergebnis gegenüber dem Budget 2021 um CHF 509'402.13 verbessert werden.

**Ergebnis Elektrizitätsversorgung**

In der Elektrizitätsversorgung (Funktion 8711) wird ein **Ertragsüberschuss** von **CHF 1'246'715.75** erwirtschaftet. Budgetiert wurde ein Ertragsüberschuss von CHF 1'220'853.65. Die Besserstellung gegenüber dem Budget 2021 beträgt CHF 25'862.10. Per Ende 2021 wurde für die Deckungsdifferenz in der Energieversorgung erstmals eine Rückstellung von CHF 290'257.00 gebildet.

**1.1.2 Ergebnisse Spezialfinanzierungen gebührenfinanzierte Bereiche (gem. Art. 30 Bst. B FHDV)****SF Abwasserentsorgung**

Die Abwasserentsorgung (Funktion 7201) erzielt einen **Ertragsüberschuss** von **CHF 490'226.42**. Budgetiert wurde ein Ertragsüberschuss von CHF 84'145.00. Das Budget 2021 konnte somit um CHF 406'081.42 verbessert werden.

Die Anschlussgebühren von CHF 304'500.00 werden nach HRM2 in der Erfolgsrechnung erfasst und können an die jährliche Einlage in den Werterhalt (Wiederbeschaffungswert) angerechnet werden. Dadurch fällt die Einlage gegenüber dem Budget 2021 um CHF 302'705.00 tiefer aus. Die Erträge sind aufgrund der angestiegenen Einwohnerzahlen und aufgrund des höheren Wasserverbrauchs um CHF 295'378.03 höher ausgefallen und der Betriebs- und Sachaufwand konnte um CHF 110'703.39 reduziert werden.

Der Saldo der Spezialfinanzierung Rechnungsausgleich (Konto 29002.00) beträgt per 31.12.2021 CHF 2'429'593.33.

Der Saldo der Spezialfinanzierung Werterhalt (Konto 29302.00) beträgt per 31.12.2021 CHF 3'406'113.71.

**SF Abfallbeseitigung**

Die Abfallbeseitigung (Funktion 7301) erwirtschaftet einen **Ertragsüberschuss** von **CHF 19'118.94**. Budgetiert wurde ein Aufwandüberschuss von CHF 17'859.00. Die Verbesserung gegenüber dem Budget 2021 beträgt CHF 36'977.94 und ist hauptsächlich auf die höheren Erträge von CHF 31'239.20 (Zun. Einwohnerzahlen und Haushalte) zurückzuführen.

Der Saldo der Spezialfinanzierung (Konto 29003.00) beträgt per 31.12.2021 CHF 247'741.95.

**1.1.3 Übrige Spezialfinanzierungen mit Gemeindereglement****SF Feuerwehr**

Die Feuerwehr (Funktion 1506) schliesst mit einem **Ertragsüberschuss** von **CHF 7'409.40** ab. Budgetiert wurde ein Aufwandüberschuss von CHF 76'381.00. Die Besserstellung gegenüber dem Budget 2021 beträgt CHF 83'790.40 und ist aufgrund des geringeren Beitrages an den Verband LEPIME von CHF 44'970.95 und der höheren Ersatzabgaben von CHF 31'991.30 entstanden.

Der Saldo der Spezialfinanzierung (Konto 29000.50) beträgt per 31.12.2021 CHF 375'387.64.

**SF Tagesschule**

Die Tagesschule (Funktion 2180) erarbeitet einen **Aufwandüberschuss zu den Norm-Lohnkosten** von **CHF 44'161.31**. Budgetiert wurde ein Ertragsüberschuss von CHF 111'095.00. Die Rechnung 2021 ist daher um CHF 155'256.31 schlechter ausgefallen. Die Schlechterstellung ist auf die höheren Personalkosten (Covid-19-Schutzmassnahmen, Quarantänen und Isolationen) von CHF 67'987.90,



den tieferen Elternbeiträgen von CHF 37'182.20 und Kantonsbeiträgen von CHF 77'298.65 zurückzuführen. Die Betriebskosten konnten hingegen um CHF 22'379.19 reduziert werden.

Der Saldo der Spezialfinanzierung (Konto 29306.20) beträgt per 31.12.2021 CHF 277'583.52.

#### **SF Kindertagesstätte**

Die KITA LUNA (Funktion 5451) rechnet mit einem **Aufwandüberschuss zu den Norm-Betriebskosten** von **CHF 155'635.68** ab. Budgetiert wurde ein Aufwandüberschuss von CHF 101'086.00. Die Schlechterstellung gegenüber dem Budget 2021 beträgt CHF 54'549.68. Die Verschlechterung ist hauptsächlich auf die Covid-19-Situation zurückzuführen, da aufgrund der vorgegebenen Schutzmassnahmen, Quarantänen und Isolationen die Personalkosten um CHF 50'892.13 angestiegen sind.

Der Vorschuss für die Spezialfinanzierung (Konto 29306.50) beträgt per 31.12.2021 CHF 161'810.01. Dieser Vorschuss muss innerhalb von 8 Jahren nach erstmaliger Bilanzierung ausgeglichen werden, d. h. bis spätestens am 31.12.2028.

#### **SF Sozialdienst**

Die Bildung dieser Spezialfinanzierung wurde an der GV vom 5. Dezember 2018 beschlossen. Die Spezialfinanzierung bezweckt die Bereitstellung von Mitteln zur Finanzierung des Sozialdienstes.

Der Sozialdienst (Funktion 5790) schliesst mit einem **Ertragsüberschuss von CHF 73'649.94** ab. Budgetiert wurde ein Ertragsüberschuss von CHF 39'547.00. Die Besserstellung beträgt CHF 34'102.94.

Der Saldo der Spezialfinanzierung (Konto 29306.57) beträgt per 31.12.2021 CHF 178'775.58.

#### **SF Liegenschaft Finanzvermögen „alte Landstrasse 14“**

Die Bildung dieser Spezialfinanzierung wurde an der GV vom 7. Juni 2017 beschlossen. Die Spezialfinanzierung bezweckt die Bereitstellung von Mitteln zur Finanzierung des betriebsbedingten Wertverzehr und des aperiodischen Unterhalts der Liegenschaft.

Die Spezialfinanzierung schliesst im 2021 mit einem **Ertragsüberschuss von CHF 48'424.91** ab. Budgetiert wurde ein Ertragsüberschuss von CHF 41'820.00. Die Verbesserung beträgt lediglich CHF 6'604.91.

Der Saldo der SF (Konto 29306.90) beträgt per 31.12.2021 CHF 94'742.83.

#### **SF Liegenschaft Finanzvermögen „Moosgasse 24-28“**

Die Bildung dieser Spezialfinanzierung wird an der GV vom 08.06.2022 beschlossen und tritt auf den Heimfall der Liegenschaft DAHEIM per 1.8.2021 in Kraft. Die Spezialfinanzierung bezweckt die Bereitstellung von Mitteln zur Finanzierung des betriebsbedingten Wertverzehr und des aperiodischen Unterhalts der Liegenschaft.

Die Spezialfinanzierung schliesst im 2021 mit einem **Ertragsüberschuss von CHF 11'701.60** ab.

Der Saldo der SF (Konto 29306.91) beträgt per 31.12.2021 CHF 11'701.60.

## 1.1.4 Wesentliches zur Erfolgsrechnung Gesamthaushalt (Aufwand und Ertrag)

## 1.1.4.1 Personalaufwand

	Rechnung 2021	Budget 2021	Rechnung 2020
<b>30 Personalaufwand</b>	<b>5'712'603.23</b>	<b>5'329'570.00</b>	<b>5'520'220.88</b>
300 Behörden und Kommissionen	151'984.75	168'500.00	154'032.95
301 Löhne Verwaltungs- und Betriebspersonal	4'182'564.58	3'913'900.00	3'991'503.11
302 Löhne der Lehrkräfte	418'763.85	410'100.00	383'034.95
303 Temporäre Arbeitskräfte			23'563.75
305 Arbeitgeberbeiträge	810'996.85	704'130.00	725'123.10
309 Übriger Personalaufwand	148'293.20	132'940.00	242'963.02

Wie aus der Tabelle ersichtlich, sind die Personalkosten gegenüber dem Budget 2021 um 7.2% und gegenüber der Rechnung 2020 um 3.5% angestiegen.

Die **Veränderungen gegenüber der Rechnung 2020** sind hauptsächlich auf folgendes zurückzuführen:

**301 Löhne Verwaltungs-/Betriebspersonal:**

0220	Allg. Dienste (Verwaltung)	CHF	+ 6'034.50	Ausgleich mit EO-Entschädigungen CHF 9'288.85
0290	Verw.-Lieg. Hauptstr.	CHF	- 20'308.00	Reduktion Reinigungsstunden
2170	Hausdienst	CHF	+ 16'876.05	Zusätzliche Reinigungen aufgrund der Schulraumerweiterungen
2180	Tagesschule (Mittagstisch)	CHF	+ 9'865.15	Zus. Stellenprozente (Ausgleich über Spezialfinanzierung Tagesschule)
2190	Schulleitung	CHF	+ 13'249.15	Aufstockung der Stellenprozente ab August 2020 um 23% (Zun. SuS)
2197	Schulsozialarbeit	CHF	+ 4'553.90	Zus. Stellenprozente (ab April 2021 = 20%)
5450	Leistungen an Familien	CHF	+ 21'729.15	Neue Stelle Betreuungsgutscheinsystem (ab März 2021 = 35%)
5451	Kindertagesstätte	CHF	+ 15'887.25	Zus. Personalaufwand aufgrund der Covid-19 Schutzmassnahmen, Quarantäne und Isolation (Ausgleich über Spezialfinanzierung Kindertagesstätte)
5790	Sozialdienst	CHF	+ 32'050.20	Zus. Stellenprozente (Ausgleich über Spezialfinanzierung Sozialdienst)
6150	Werkhof	CHF	+ 88'719.95	Doppelbelastungen infolge Unfall. Rückerstattung Unfalltaggeld CHF 55'193.95.
		<b>CHF</b>	<b>+ 188'657.30</b>	
<b>302</b>	<b>Tagesschule</b>	<b>CHF</b>	<b>+ 35'728.90</b>	Zus. Personalaufwand aufgrund der Covid-19 Schutzmassnahmen, Quarantäne und Isolation (Ausgleich über Spezialfinanzierung Tagesschule)
<b>303</b>	<b>Temporäre Arbeitskräfte</b>	<b>CHF</b>	<b>- 23'563.75</b>	6150 Werkhof: Festanstellung ab Oktober 2020 (siehe auch 6150 im 301)

<b>305</b>	<b>Arbeitgeberbeiträge</b>	<b>CHF + 85'873.75</b>	Sozialversicherungsbeiträge auf zus. Löhne Verwaltungs-/Betriebspersonal
<b>309</b>	<b>Überzeit und Ferien</b>	<b><u>CHF - 108'639.00</u></b>	Veränderung Rückstellung gemäss HRM2
		<b><u>CHF + 178'057.20</u></b>	

## 1.1.4.2 Sachaufwand

		Rechnung 2021	Budget 2021	Rechnung 2020
<b>31</b>	<b>Sach- und übriger Betriebsaufwand</b>	<b>5'268'868.94</b>	<b>5'081'986.00</b>	<b>4'905'105.86</b>
310	Material- und Warenaufwand	449'805.79	512'514.00	444'141.05
311	Nicht aktivierbare Anlagen	199'824.18	283'635.00	263'052.97
312	Ver- und Entsorgung	1'701'282.71	1'561'200.00	1'669'620.92
313	Dienstleistungen und Honorare	1'198'977.18	1'322'584.00	1'323'182.47
314	Baulicher Unterhalt	659'888.24	558'800.00	524'029.43
315	Unterhalt Mobilien u. immater. Anlagen	324'254.87	306'680.00	299'529.47
316	Mieten, Leasing, Pachten, Benützungsggeb.	101'529.60	105'850.00	99'465.60
317	Spesenentschädigungen	97'093.54	210'723.00	99'062.95
318	Wertberichtigungen auf Forderungen	245'955.83	220'000.00	183'021.00
319	Verschiedener Betriebsaufwand	290'257.00		

Der Sachaufwand ist gegenüber dem Budget 2021 um 3.7% und gegenüber der Rechnung 2020 um 7.4% angestiegen.

<b>310 Material- und Warenaufwand:</b>	Der Material- und Warenaufwand konnte gegenüber dem Budget 2021 um 12.2% reduziert werden. Gegenüber der Rechnung 2019 ist er um 1.3% leicht angestiegen.
<b>311 Nicht aktivierbare Anlagen:</b>	Dieser Aufwand konnte gegenüber dem Budget 2021 um 29.6% und gegenüber der Rechnung 2020 um 24.0% reduziert werden.
<b>312 Ver- und Entsorgung:</b>	Der Mehraufwand gegenüber dem Budget und dem Vorjahr ist auf die höheren Strom- und Netzpreise zurückzuführen.
<b>313 Dienstleistungen und Honorare:</b>	Der Dienstleistungsaufwand konnte gegenüber dem Budget 2021 um 9.3% und gegenüber dem Vorjahr um 9.4% verringert werden.
<b>314 Baulicher Unterhalt:</b>	Der bauliche Unterhalt ist gegenüber dem Budget 2021 um 18.1% und gegenüber der Rechnung 2020 um 25.9% angestiegen. Dies grösstenteils im Bereich Tiefbauten.
<b>315 Unterhalt Mobilien und immat. Anlagen:</b>	Der Mehraufwand ist hauptsächlich auf die Zählereichungen in der Energieversorgung zurückzuführen.

- 316 Mieten und Benützungsgebühren:** Die Mieten und Benützungsgebühren sind gegenüber dem Budget 2021 um 4.1% gesunken und gegenüber dem Vorjahr um 2.1% leicht angestiegen.
- 317 Spesenentschädigungen:** Infolge Covid-19 sind die Exkursionen, Schulreisen und Lager gegenüber dem Budget 2021 um 53.9% und gegenüber der Rechnung 2020 um 2% tiefer ausgefallen.
- 318 Wertberichtigungen auf Forderungen:** Die Steuerford.-Verluste sind gegenüber dem Vorjahr um CHF 45'851.80 angestiegen.

#### 1.1.4.3 Abschreibungen

##### Bestehendes Verwaltungsvermögen (Übergangsbestimmungen Ziff. 4.1.1 bis 4.1.4 GV)

Das bestehende Verwaltungsvermögen per 1.1.2014 wurde zu Buchwerten in HRM2 übernommen.

Der Abschreibungssatz von **10%** wurde an der Gemeindeversammlung vom 4. Dezember 2013 mit dem Budget 2014 genehmigt. Im 2021 wurden auf dem bestehenden Verwaltungsvermögen **lineare Abschreibungen** von **CHF 473'686.50** vorgenommen.

##### Neues Verwaltungsvermögen ab 1.1.2014

Ab 2014 werden die ordentlichen Abschreibungen nach Anlagekategorien (Anhang 2 GV), und Nutzungsdauer (gemäss Anhang 2 GV) der neuen, d.h. nach Einführung von HRM2 erstellten Vermögenswerte berechnet. Die Abschreibungen erfolgen linear nach Nutzungsdauer.

##### Übersicht Abschreibungen

	Rechnung 2021	Budget 2021	Rechnung 2020
<b>33 / 36 Abschreibungen Verwaltungsvermögen</b>	<b>1'201'683.52</b>	<b>1'230'361.35</b>	<b>1'108'981.40</b>
330 Sachanlagen VV	1'090'359.11	1'108'382.35	998'660.21
332 Abschreibungen immaterielle Anlagen	83'904.48	92'781.00	82'530.19
366 Abschreibungen Investitionsbeiträge	27'419.93	29'198.00	27'791.00

##### Zusätzliche Abschreibungen (Art. 84 GV, Allg. Haushalt ohne Spezialfinanzierungen)

Zusätzliche Abschreibungen werden vorgenommen, wenn im Rechnungsjahr

- in der Erfolgsrechnung Allg. Haushalt ein Ertragsüberschuss ausgewiesen wird und
- die ordentlichen Abschreibungen im Allg. Haushalt kleiner als die Nettoinvestitionen im Allg. Haushalt sind.

Somit müssen im Rechnungsjahr 2021 **keine zusätzlichen Abschreibungen** vorgenommen und in die finanzpolitische Reserve (EK) eingelegt werden.

**Finanzpolitische Reserven** können aufgelöst werden, wenn im Rechnungsjahr

- a) wenn im Allg. Haushalt ein Aufwandüberschuss ausgewiesen wird und
- b) der Bilanzüberschussquotient unter 30% sinkt.

Somit müssen im Rechnungsjahr 2021 finanzpolitische Reserven (EK) von **CHF 99'474.48** aufgelöst werden.

#### 1.1.4.4 Steuern (Fiskalertrag)

Steueranlage: 1,65-fache der einfachen Steuer (unverändert)  
Liegenschaftsteuer: 1,2 Promille des amtlichen Wertes (unverändert)

Der Fiskalertrag 2021 fällt gegenüber dem Budget 2021 um 4.4% und gegenüber dem Vorjahr um 0.2% höher aus.

		Rechnung 2021	Budget 2021	Rechnung 2020
<b>40</b>	<b>Fiskalertrag</b>	<b>9'986'207.50</b>	<b>9'566'400.00</b>	<b>9'966'458.25</b>
<b>400</b>	<b>Direkte Steuern natürliche Personen</b>	<b>7'901'679.55</b>	<b>7'679'000.00</b>	<b>7'859'625.05</b>
4000	Einkommenssteuern natürliche Personen	7'029'857.80	6'735'000.00	6'858'697.85
4001	Vermögenssteuern nat. Personen	498'455.50	593'000.00	549'648.45
4002	Quellensteuern natürliche Personen	373'366.25	351'000.00	451'278.75
<b>401</b>	<b>Direkte Steuern juristische Personen</b>	<b>553'416.75</b>	<b>611'000.00</b>	<b>731'497.05</b>
4010	Gewinnsteuern juristische Personen	547'960.20	578'000.00	698'513.45
4011	Kapitalsteuern juristische Personen	4'681.85	31'000.00	32'589.50
4019	Übrige direkte Steuern juristische Personen	774.70	2'000.00	394.10
<b>402</b>	<b>Übrige direkte Steuern</b>	<b>1'494'215.25</b>	<b>1'240'000.00</b>	<b>1'338'412.15</b>
4021	Grundsteuern	906'355.95	907'000.00	983'301.30

4022	Vermögensgewinnsteuern	522'339.95	300'000.00	304'368.70
4024	Erbschafts- und Schenkungssteuern	4'218.00	10'000.00	9'395.10
4029	Eingang abgeschriebene Steuern	61'301.35	23'000.00	41'347.05
<b>403</b>	<b>Besitz- und Aufwandsteuern</b>	<b>36'895.95</b>	<b>36'400.00</b>	<b>36'924.00</b>
4033	Hundesteuer	33'629.95	30'400.00	32'900.00
4039	Übrige Besitz- und Aufwandsteuer	3'266.00	6'000.00	4'024.00

Die Steuereinnahmen (Einkommens-, Vermögens- und Quellensteuer) der natürlichen Personen übersteigen das Budget um 2.9% und das Vorjahr um 0.5%. Die **Einkommenssteuern** (4000) der **natürlichen Personen** (NP) verteilen sich wie folgt auf die einzelnen Steuerjahre:

Steuerjahr	Rechnung 2021	Budget 2021	Veränderung	
2021		6'619'434.20	6'735'000.00	-1.7%
2020	-9'614.20			
2019	338'004.20			
2018	52'389.30			
2017	41'486.85			
2016	-10'614.35	411'651.80		6.1%
<b>4000 Zwischentotal Einkommenssteuern</b>		<b>7'031'086.00</b>		<b>4.4%</b>
Lotteriegewinnsteuern NP	520.00			0.0%
Nach- und Strafsteuern NP	53'280.90			0.8%
Steuerteilungen NP	-52'258.05			-0.8%
Pauschale Steueranrechnung NP	-2'771.05			0.0%
<b>4000 Einkommenssteuern NP</b>		<b>7'029'857.80</b>	<b>6'735'000.00</b>	<b>4.4%</b>

Bei den juristischen Personen sind die Steuereinnahmen (Gewinn- und Kapitalsteuern) gegenüber dem Budget um 9.4% und gegenüber dem Vorjahr um 24.3% tiefer ausgefallen.

Die **Gewinnsteuern** (4010) der **juristischen Personen** (JP) verteilen sich wie folgt auf die einzelnen Steuerjahre:

Steuerjahr	Rechnung 2021	Budget 2021	Veränderung	
2021		566'625.45	578'000.00	-2.0%
2020	-100'174.15			
2019	32'953.80			
2018	3'173.80			
2017	1'306.65	-62'739.90		-10.9%
		503'885.55		-12.8%
Steuerteilungen JP		40'383.50		7.0%
Übr. Gewinnsteuer JP		3'691.15		0.6%
<b>4010 Gewinnsteuern juristische Personen</b>		<b>547'960.20</b>	<b>578'000.00</b>	<b>-5.2%</b>

## Allg. Haushalt: Wesentliche Veränderungen gegenüber:

	Budget 2021	Rechnung 2020
<b>FINANZ- UND LASTENAUSGLEICH</b>		
2110.3611.00 Lehrergehälter Kindergarten	52'269	94'935
2120.3611.00 Lehrergehälter Primarstufe	156'117	163'361
2130.3611.00 Lehrergehälter Sekundarstufe	125'524	189'385
5320.3631.00 Ergänzungsleistungen	-11'465	85'153
5410.3631.00 Familienzulagen	2'735	6'438
5799.3611.00 Lastenausgleich Sozialhilfe (z. L. Gemeinde)	-247'949	115'832
6291.3631.00 Gemeindeanteil Öffentlicher Verkehr	-34'695	-12'999
9300.3621.60 Neue Aufgabenteilung	17'949	53'231
9300.4621.50 Mindestausstattung	E -65'427	94'652
Zusatzbeitrag für demographisch stark belastete		
9300.4621.62 Gemeinden	E 86'741	211'618
9300.4621.61 Soziodemografischer Zuschuss	E 14'174	14'145
9300.4622.70 Disparitätenabbau	E -40'044	113'427
	<b>65'040</b>	<b>261'495</b>
<b>ABSCHREIBUNGEN</b>		
0220 Allgemeine Dienste (Verwaltung)	-7'965	-8'321
0290 Verwaltungsliegenschaft Hauptstrasse	-1'826	5'179
1506 LEPIME	-1'779	-371
2110 Kindergarten	-715	0

2120	Primarstufe	-616		0	
2130	Sekundarstufe	-1'250			
2170	Schulliegenschaften	16'162		59'835	
2190	Schulleitung und Schulverwaltung	-128		7'307	
3410	Sport	109		490	
3420	Freizeit	194		2'391	
5451	Kindertagesstätte	-2'479		343	
5790	Sozialdienst	0		-812	
6150	Gemeindestrassen	1'364		18'653	
7201	Abwasserbeseitigung	-10'819		1'901	
7301	Abfallentsorgung	418		-33	
7410	Gewässerverbauungen	-3'000			
7710	Friedhof und Bestattung	-33		447	
7900	Raumordnung allg.	-7'202		-203	
8711	Elektrizität	-7'487		5'897	
9901	Bisheriges Verwaltungsvermögen (vor 2014)	-1'626	<b>-28'678</b>	0	<b>92'702</b>
<b>0</b>	<b>ALLGEMEINE VERWALTUNG</b>				
0110	Legislative	-6'456		7'272	
0120	Exekutive	-29'351		-3'440	
0220	Allgemeine Dienste (Verwaltung)	153'278		-14'809	
029	Verwaltungsliegenschaften	-4'104	<b>113'368</b>	32'645	<b>21'668</b>
<b>1</b>	<b>ÖFF. ORDNUNG U. SICHERHEIT, VERTEIDIGUNG</b>				
1110	Öffentliche Sicherheit	1'610		-7'806	
1400	Allg. Rechtswesen	-44'049		-49'836	
1506	Feuerwehr LEPIME	1'779		371	
16	Militär und Zivilschutz	-7'554	<b>-48'215</b>	2'013	<b>-55'257</b>
<b>2</b>	<b>BILDUNG</b>				
2110	Kindergarten	-4'007		-223	
2120	Primarstufe	-92'785		31'720	
2130	Sekundarstufe I	-26'546		-5'121	
2140	Musikschule	-41'648		-65'372	
2170	Schulliegenschaften	71'147		43'855	
2190	Schulleitung und Schulverwaltung	-12'890		13'898	



2193	Schulveranstaltungen		-12'922		9'930	
2197	Schulsozialarbeit		-4'746		10'614	
2300	Berufliche Grundbildung		10'000		10'000	
2910	Schulkommission		-12'655	<b>-127'053</b>	-99	<b>49'203</b>
<b>3</b>	<b>KULTUR, SPORT UND FREIZEIT, KIRCHE</b>					
31	Denkmalpflege und Heimatschutz		1'030			
32	Übrige Kultur		4'851		-1'594	
33	Massenmedien	E	13'629		2'273	
34	Sport und Freizeit		16'980		13'920	
35	Kirche			<b>9'232</b>	-5'000	<b>5'053</b>
<b>4</b>	<b>GESUNDHEIT</b>					
42	Ambulante Krankenpflege		-9'653		-9'305	
43	Gesundheitsprävention (inkl. Schulgesundheit)		7'641		4'591	
49	Übriges Gesundheitswesen		-1'250	<b>-3'261</b>	-5'106	<b>-9'820</b>
<b>5</b>	<b>SOZIALE SICHERHEIT</b>					
5310	AHV-Zweigstelle Lengnau-Pieterlen				47'928	
544	Jugendschutz und Offene Kinder- und Jugendarbeit		-225		-23'590	
545	Leistungen an Familien		-6'409		25'744	
5590	Beiträge an Beschäftigungsprogramme		1'184		1'995	
5790	Sozialdienst		0	<b>-5'450</b>	812	<b>52'889</b>
<b>6</b>	<b>VERKEHR</b>					
6150	Gemeindestrassen		-10'509		99'740	
6155	Parkplätze	E	4'549		-9'936	
62	Öffentlicher Verkehr		-2'040	<b>-17'098</b>	-27'268	<b>82'408</b>
<b>7</b>	<b>UMWELTSCHUTZ UND RAUMORDNUNG</b>					
7201	Abwasserentsorgung		10'819		-1'901	
7301	Abfallbeseitigung		-418		33	
7410	Gewässerverbauungen		-252		30'225	
7710	Friedhof und Bestattung allgemein		7'694		8'354	
7792	Hundetoiletten	E	10'619		10'247	
790	Raumordnung		6'815	<b>14'039</b>	-483	<b>25'981</b>

<b>8 VOLKSWIRTSCHAFT</b>					
82	Forstwirtschaft (Wald)				-8'508
84	Tourismus	E	-1'242		-254
85	Industrie, Gewerbe, Handel		6'397		-12'638
8711	Elektrizität	E	18'375	<b>-10'736</b>	-352'253
					<b>331'361</b>
<b>9 FINANZEN UND STEUERN</b>					
9100	Allgemeine Gemeindesteuern	E	199'775		-163'304
9101	Sondersteuern	E	219'636		215'858
9102	Liegenschaftssteuern	E	-444		-72'450
9500	Erbschafts- und Schenkungssteuer	E	-9'614		-2'039
9610	Zinsen		-62'942		15'377
9630	Liegenschaften des Finanzvermögens	E	49'467		47'548
9631	SF Liegenschaft FV "alte Landstrasse 14"				
9632	SF Liegenschaft FV "Moosgasse 24-28"				
9690	Finanzvermögen	E	196		4'058
9710	Rückverteilung CO2-Abgabe	E	-3'818		-780
9900	Finanzpolitische Reserve (Einlage bzw. Entnahme aus finanzpolitischer Reserve)		772'117		-176'625
9950	Entnahme aus Neubewertungsreserve	E	-15'840	<b>269'817</b>	-15'840
					<b>-174'299</b>
<b>Übrige Veränderungen:</b>				<b>5'848</b>	<b>-1'183</b>
<b>TOTAL wesentliche Veränderungen</b>				<b>236'853</b>	<b>682'200</b>

E = Ertrag

### 1.1.5 Investitionsrechnung

#### Aktivierungsgrenze

Der Gemeinderat belastet einzelne Investitionen unter **CHF 10'000** (maximal bis zur Aktivierungsgrenze von CHF 50'000 gemäss Art. 79a GV) der Erfolgsrechnung. Er verfolgt dabei eine konstante Praxis.

#### Investitionsrechnung

Im 2021 wurden Nettoinvestitionen für CHF 2'279'099.11 vorgenommen. Budgetiert wurden Nettoinvestitionen für CHF 3'073'843.00. Die Nettoinvestitionen fallen somit im 2021 um CHF 794'743.89 tiefer aus.

In folgenden Funktionen weichen die Netto-Investitionen gegenüber dem Budget wesentlich ab:

- 1506 Feuerwehr LePiMe	CHF	+ 15'994
- 2170 Schulliegenschaften	CHF	+ 71'716
- 5340 Teilrückzahlung Darlehen Bonacasa	CHF	- 184'000
- 6150 Gemeindestrassen (Eigentümerbeiträge)	CHF	- 332'107
- 7201 Abwasserentsorgung	CHF	- 356'125
- 7410 Renaturierung Möölmattenbach	CHF	- 38'988
- 8711 Elektrizitätsversorgung	CHF	+ 42'578

Die Veränderungen gehen aus der detaillierten Investitionsrechnung, Seite 153-160 hervor.

### 1.1.6 Bilanz

#### Folgebewertung Finanzvermögen

Das Finanzvermögen wurde gemäss Anhang 1 der Gemeindeverordnung per 1.1.2014 neu bewertet. Per 1.1.2019 mussten gem. Art. T2-3 Abs. 2 Ziff. 5 GV 10% der gesamten Finanzanlagen und 5% der gesamten Sachanlagen des Finanzvermögens in die Schwankungsreserve überführt werden. Ab dem 6. Jahr nach Einführung von HRM2, d.h. ab 2019 muss die Neubewertungsreserve innerhalb von 5 Jahren zu Gunsten des Bilanzüberschusses aufgelöst werden. Die Neubewertungsreserve betrug per 1.1.2021 CHF 296'768.34. Per 31.12.2021 beträgt sie nach Auflösungen der dritten Tranche noch CHF 166'165.56. Die Details gehen aus Seite 51-52 hervor.

Die Bilanzwerte haben sich im Rechnungsjahr 2021 wie folgt verändert:

		1.1.2021	Zuwachs	Abgang	31.12.2021
<b>1</b>	<b>Aktiven</b>	<b>33'568'633.29</b>	<b>97'820'746.94</b>	<b>92'087'646.21</b>	<b>39'301'734.02</b>
10	Finanzvermögen	18'458'512.11	92'965'509.49	88'309'824.35	23'114'197.25
14	Verwaltungsvermögen	15'110'121.18	4'855'237.45	3'777'821.86	16'187'536.77
<b>2</b>	<b>Passiven</b>	<b>33'568'633.29</b>	<b>37'050'972.63</b>	<b>31'317'871.90</b>	<b>39'301'734.02</b>
20	Fremdkapital	18'869'733.51	33'655'419.15	30'102'508.85	22'422'643.81
29	Eigenkapital	14'698'899.78	3'395'553.48	1'215'363.05	16'879'090.21

Die detaillierten Veränderungen gehen aus der Bilanz, Seite 70-82 hervor.

**1.1.7 Nachkredite**

Es werden nur Nachkredite mit einer Überschreitung von grösser 10% und grösser CHF 1'000.00 aufgeführt.

**gebundene Nachkredite:**

- Kompetenz Geschäftsleitung	CHF	173'133.86	
- Kompetenz Gemeinderat	CHF	3'220'334.24	<b>CHF 3'393'468.10</b>

**übrige Nachkredite:**

- Kompetenz Geschäftsleitung	CHF	25'253.51	
- Kompetenz Gemeinderat	CHF	826'133.60	<b>CHF 851'387.11</b>

**Total Nachkredite:****CHF 4'244'855.21**

Die Details gehen aus der Nachkredittabelle, Seite 65-68 hervor.

**1.1.8 Spezialfinanzierungen (gebührenfinanzierte Bereiche)**

(Art. 30 Bst. b FHDV)

**SF Abwasserentsorgung** (gesetzliche Spezialfinanzierung)

	<u>Rechnung 2021</u>	<u>Budget 2021</u>	<u>Rechnung 2020</u>
Erfolg	<u>490'226.42</u>	<u>84'145.00</u>	<u>530'589.04</u>
	Rechnungsjahr <u>2021</u>		Rechnungsjahr <u>2020</u>
Verwaltungsvermögen	<u>1'490'977.31</u>		<u>1'357'473.47</u>
Bestand Werterhalt	<u>3'046'113.71</u>		<u>2'837'023.94</u>
Bestand SF	<u>2'429'593.33</u>		<u>1'939'366.91</u>

**SF Abfall** (gesetzliche Spezialfinanzierung)

	<u>Rechnung 2021</u>	<u>Budget 2021</u>	<u>Rechnung 2020</u>
Erfolg	<u>19'118.94</u>	<u>-17'859.00</u>	<u>-29'056.95</u>
	Rechnungsjahr <u>2021</u>		Rechnungsjahr <u>2020</u>
Verwaltungsvermögen	<u>21'403.08</u>		<u>26'549.85</u>
Bestand Werterhalt	<u>0.00</u>		<u>0.00</u>
Bestand SF	<u>247'741.95</u>		<u>228'623.01</u>

**SF Feuerwehr** (Spezialfinanzierung mit Gemeindereglement)

	<u>Rechnung 2021</u>	<u>Budget 2021</u>	<u>Rechnung 2020</u>
Erfolg	<u>7'409.40</u>	<u>-76'381.00</u>	<u>40'248.19</u>
	Rechnungsjahr <u>2021</u>		Rechnungsjahr <u>2020</u>
Verwaltungsvermögen	<u>419'367.71</u>		<u>467'145.21</u>
Bestand Werterhalt	<u>0.00</u>		<u>0.00</u>
Bestand SF	<u>375'387.64</u>		<u>367'978.24</u>

**2 Eckdaten**

**2.1 Übersicht**

	Rechnung 2021	Budget 2021	Rechnung 2020
Jahresergebnis ER Gesamthaushalt	112'160.72	-94'045.65	786'547.07
Jahresergebnis ER Allgemeiner Haushalt	-397'184.64	-160'331.65	285'014.98
Jahresergebnis gesetzliche Spezialfinanzierungen	509'345.36	66'286.00	501'532.09
Steuerertrag natürliche Personen	7'901'679.55	7'679'000.00	7'859'625.05
Steuerertrag juristische Personen	553'416.75	611'000.00	731'497.05
Liegenschaftssteuer	906'355.95	907'000.00	983'301.30
Nettoinvestitionen	2'279'099.11	3'073'843.00	1'413'199.06
Bestand Finanzvermögen	23'114'197.25		18'458'512.11
Bestand Verwaltungsvermögen Gesamthaushalt	16'187'536.77		15'110'121.18
Bestand Verwaltungsvermögen Allgemeiner Haushalt	14'255'788.67		13'258'952.65
Bestand Verwaltungsvermögen Spezialfinanzierungen	1'931'748.10		1'851'168.53
Fremdkapital	22'422'643.81		18'869'733.51
Eigenkapital	16'879'090.21		14'698'899.78
Reserven	4'606'810.89		4'706'285.37
Bilanzüberschuss/-fehlbetrag	3'124'051.49		3'521'236.13

**2.2 SELBSTFINANZIERUNG / FINANZIERUNGSERGEBNIS**

		Rechnung 2021	Budget 2021	Rechnung 2020
Ergebnis Gesamthaushalt	90	112'160.72	-94'045.65	786'547.07
Abschreibung Verwaltungsvermögen	33	1'174'263.59	1'201'163.35	1'081'190.40
Einlagen in Fonds und Spezialfinanzierungen	35	311'909.40	305'493.00	342'952.19
Entnahmen aus Fonds und Spezialfinanzierungen	45	-101'517.98	-148'479.00	-79'066.33
Wertberichtigung Darlehen Verwaltungsvermögen	364	0.00	0.00	0.00
Wertberichtigung Beteiligungen Verwaltungsvermögen	365	0.00	0.00	0.00
Abschreibungen Investitionsbeiträge	366	27'419.93	29'198.00	27'791.00
Einlagen in das Eigenkapital	389	2'289'283.74	192'512.00	356'845.12
Entnahmen aus dem Eigenkapital	489	-437'753.20	-1'082'550.70	-360'962.34
Aufwertung Verwaltungsvermögen	4490	0.00	0.00	0.00
<b>Selbstfinanzierung</b>		<b>3'375'766.20</b>	<b>403'291.00</b>	<b>2'155'297.11</b>
<b>Nettoinvestitionen</b>				
Investitionsausgaben	690	2'878'004.01	4'395'843.00	1'413'199.06
Investitionseinnahmen	590	598'904.90	1'322'000.00	0.00
<b>Nettoinvestitionen</b>		<b>2'279'099.11</b>	<b>3'073'843.00</b>	<b>1'413'199.06</b>
<b>Finanzierungsergebnis</b>		<b>1'096'667.09</b>	<b>-2'670'552.00</b>	<b>742'098.05</b>

## 2.3 Gestufter Erfolgsausweis Gesamthaushalt

	Rechnung 2021	Budget 2021	Rechnung 2020
<b>Betrieblicher Aufwand</b>			
30 Personalaufwand	5'712'603.23	5'329'570.00	5'520'220.88
31 Sach- und übriger Betriebsaufwand	5'268'868.94	5'081'986.00	4'905'105.86
33 Abschreibungen Verwaltungsvermögen	1'174'263.59	1'201'163.35	1'081'190.40
35 Einlagen in Fonds und Spezialfinanzierungen	311'909.40	305'493.00	342'952.19
36 Transferaufwand	14'254'213.75	14'490'423.00	13'132'076.94
37 Durchlaufende Beiträge	529'043.90	482'600.00	504'537.40
<b>Total Betrieblicher Aufwand</b>	<b>27'250'902.81</b>	<b>26'891'235.35</b>	<b>25'486'083.67</b>
<b>Betrieblicher Ertrag</b>			
40 Fiskalertrag	9'986'207.50	9'566'400.00	9'966'458.25
41 Regalien und Konzessionen	0.00	0.00	0.00
42 Entgelte	8'272'124.75	7'270'600.00	7'961'896.14
43 Verschiedene Erträge	0.00	0.00	0.00
45 Entnahmen aus Fonds und Spezialfinanzierungen	101'517.98	148'479.00	79'066.33
46 Transferertrag	8'056'218.46	8'398'497.00	7'561'372.34
47 Durchlaufende Beiträge	529'043.90	482'600.00	504'537.40
<b>Total Betrieblicher Ertrag</b>	<b>26'945'112.59</b>	<b>25'866'576.00</b>	<b>26'073'330.46</b>
<b>ERGEBNIS AUS BETRIEBLICHER TÄTIGKEIT</b>	<b>-305'790.22</b>	<b>-1'024'659.35</b>	<b>587'246.79</b>
34 Finanzaufwand	123'496.71	128'950.00	120'532.99
44 Finanzertrag	2'392'978.19	169'525.00	315'716.05
<b>ERGEBNIS AUS FINANZIERUNG</b>	<b>2'269'481.48</b>	<b>40'575.00</b>	<b>195'183.06</b>
<b>OPERATIVES ERGEBNIS</b>	<b>1'963'691.26</b>	<b>-984'084.35</b>	<b>782'429.85</b>
38 Ausserordentlicher Aufwand	2'289'283.74	192'512.00	356'845.12
48 Ausserordentlicher Ertrag	437'753.20	1'082'550.70	360'962.34
<b>AUSSERORDENTLICHES ERGEBNIS</b>	<b>-1'851'530.54</b>	<b>890'038.70</b>	<b>4'117.22</b>
<b>GESAMTERGEBNIS ERFOLGSRECHNUNG</b>	<b>112'160.72</b>	<b>-94'045.65</b>	<b>786'547.07</b>



## 2.3.1 Gestufter Erfolgsausweis Allgemeiner Haushalt

	Rechnung 2021	Budget 2021	Rechnung 2020
<b>Betrieblicher Aufwand</b>			
30 Personalaufwand	5'712'603.23	5'329'570.00	5'519'404.88
31 Sach- und übriger Betriebsaufwand	4'708'537.96	4'513'286.00	4'338'051.35
33 Abschreibungen Verwaltungsvermögen	1'150'402.64	1'166'901.35	1'059'197.35
35 Einlagen in Fonds und Spezialfinanzierungen	7'409.40	0.00	40'248.19
36 Transferaufwand	13'765'184.08	13'945'761.00	12'648'834.18
37 Durchlaufende Beiträge	529'043.90	482'600.00	504'537.40
<b>Total Betrieblicher Aufwand</b>	<b>25'873'181.21</b>	<b>25'438'118.35</b>	<b>24'110'273.35</b>
<b>Betrieblicher Ertrag</b>			
40 Fiskalertrag	9'986'207.50	9'566'400.00	9'966'458.25
41 Regalien und Konzessionen	0.00	0.00	0.00
42 Entgelte	6'481'007.52	5'806'100.00	6'162'176.66
43 Verschiedene Erträge	0.00	0.00	0.00
45 Entnahmen aus Fonds und Spezialfinanzierungen	6'107.75	93'946.00	1'716.90
46 Transferertrag	8'056'218.46	8'398'497.00	7'561'372.34
47 Durchlaufende Beiträge	529'043.90	482'600.00	504'537.40
<b>Total Betrieblicher Ertrag</b>	<b>25'058'585.13</b>	<b>24'347'543.00</b>	<b>24'196'261.55</b>
<b>ERGEBNIS AUS BETRIEBLICHER TÄTIGKEIT</b>	<b>-814'596.08</b>	<b>-1'090'575.35</b>	<b>85'988.20</b>
34 Finanzaufwand	123'496.71	128'950.00	120'532.99
44 Finanzertrag	2'392'438.69	169'155.00	315'442.55
<b>ERGEBNIS AUS FINANZIERUNG</b>	<b>2'268'941.98</b>	<b>40'205.00</b>	<b>194'909.56</b>
<b>OPERATIVES ERGEBNIS</b>	<b>1'454'345.90</b>	<b>-1'050'370.35</b>	<b>280'897.76</b>
38 Ausserordentlicher Aufwand	2'289'283.74	192'512.00	356'845.12
48 Ausserordentlicher Ertrag	437'753.20	1'082'550.70	360'962.34
<b>AUSSERORDENTLICHES ERGEBNIS</b>	<b>-1'851'530.54</b>	<b>890'038.70</b>	<b>4'117.22</b>
<b>GESAMTERGEBNIS ERFOLGSRECHNUNG</b>	<b>-397'184.64</b>	<b>-160'331.65</b>	<b>285'014.98</b>

## 2.3.1.1 Gestufter Erfolgsausweis Steuerfinanzierter Haushalt

	Rechnung 2021	Budget 2021	Rechnung 2020
<b>Betrieblicher Aufwand</b>			
30 Personalaufwand	5'544'443.39	5'207'320.00	5'360'326.30
31 Sach- und übriger Betriebsaufwand	2'536'603.15	2'689'186.00	2'524'394.16
33 Abschreibungen Verwaltungsvermögen	1'042'043.36	1'051'055.00	956'735.10
35 Einlagen in Fonds und Spezialfinanzierungen	7'409.40	0.00	40'248.19
36 Transferaufwand	13'746'329.08	13'928'061.00	12'630'924.18
37 Durchlaufende Beiträge	0.00	0.00	0.00
<b>Total Betrieblicher Aufwand</b>	<b>22'876'828.38</b>	<b>22'875'622.00</b>	<b>21'512'627.93</b>
<b>Betrieblicher Ertrag</b>			
40 Fiskalertrag	9'986'207.50	9'566'400.00	9'966'458.25
41 Regalien und Konzessionen	0.00	0.00	0.00
42 Entgelte	2'768'549.84	2'506'600.00	2'609'849.08
43 Verschiedene Erträge	0.00	0.00	0.00
45 Entnahmen aus Fonds und Spezialfinanzierungen	6'107.75	93'946.00	1'716.90
46 Transferertrag	8'056'218.46	8'398'497.00	7'561'372.34
47 Durchlaufende Beiträge	0.00	0.00	0.00
<b>Total Betrieblicher Ertrag</b>	<b>20'817'083.55</b>	<b>20'565'443.00</b>	<b>20'139'396.57</b>
<b>ERGEBNIS AUS BETRIEBLICHER TÄTIGKEIT</b>	<b>-2'059'744.83</b>	<b>-2'310'179.00</b>	<b>-1'373'231.36</b>
34 Finanzaufwand	123'496.71	128'950.00	120'532.99
44 Finanzertrag	2'390'871.69	167'905.00	314'454.60
<b>ERGEBNIS AUS FINANZIERUNG</b>	<b>2'267'374.98</b>	<b>38'955.00</b>	<b>193'921.61</b>
<b>OPERATIVES ERGEBNIS</b>	<b>207'630.15</b>	<b>-2'271'224.00</b>	<b>-1'179'309.75</b>
38 Ausserordentlicher Aufwand	2'289'283.74	192'512.00	356'845.12
48 Ausserordentlicher Ertrag	437'753.20	1'082'550.70	216'304.31
<b>AUSSERORDENTLICHES ERGEBNIS</b>	<b>-1'851'530.54</b>	<b>890'038.70</b>	<b>-140'540.81</b>
<b>GESAMTERGEBNIS ERFOLGSRECHNUNG</b>	<b>-1'643'900.39</b>	<b>-1'381'185.30</b>	<b>-1'319'850.56</b>

## 2.3.1.2 Gestufter Erfolgsausweis Elektrizität

	Rechnung 2021	Budget 2021	Rechnung 2020
<b>Betrieblicher Aufwand</b>			
30 Personalaufwand	168'159.84	122'250.00	159'078.58
31 Sach- und übriger Betriebsaufwand	2'171'934.81	1'824'100.00	1'813'657.19
33 Abschreibungen Verwaltungsvermögen	108'359.28	115'846.35	102'462.25
35 Einlagen in Fonds und Spezialfinanzierungen	0.00	0.00	0.00
36 Transferaufwand	18'855.00	17'700.00	17'910.00
37 Durchlaufende Beiträge	529'043.90	482'600.00	504'537.40
<b>Total Betrieblicher Aufwand</b>	<b>2'996'352.83</b>	<b>2'562'496.35</b>	<b>2'597'645.42</b>
<b>Betrieblicher Ertrag</b>			
40 Fiskalertrag	0.00	0.00	0.00
41 Regalien und Konzessionen	0.00	0.00	0.00
42 Entgelte	3'712'457.68	3'299'500.00	3'552'327.58
43 Verschiedene Erträge	0.00	0.00	0.00
45 Entnahmen aus Fonds und Spezialfinanzierungen	0.00	0.00	0.00
46 Transferertrag	0.00	0.00	0.00
47 Durchlaufende Beiträge	529'043.90	482'600.00	504'537.40
<b>Total Betrieblicher Ertrag</b>	<b>4'241'501.58</b>	<b>3'782'100.00</b>	<b>4'056'864.98</b>
<b>ERGEBNIS AUS BETRIEBLICHER TÄTIGKEIT</b>	<b>1'245'148.75</b>	<b>1'219'603.65</b>	<b>1'459'219.56</b>
34 Finanzaufwand	0.00	0.00	0.00
44 Finanzertrag	1'567.00	1'250.00	987.95
<b>ERGEBNIS AUS FINANZIERUNG</b>	<b>1'567.00</b>	<b>1'250.00</b>	<b>987.95</b>
<b>OPERATIVES ERGEBNIS</b>	<b>1'246'715.75</b>	<b>1'220'853.65</b>	<b>1'460'207.51</b>
38 Ausserordentlicher Aufwand	0.00	0.00	0.00
48 Ausserordentlicher Ertrag	0.00	0.00	144'658.03
<b>AUSSERORDENTLICHES ERGEBNIS</b>	<b>0.00</b>	<b>0.00</b>	<b>144'658.03</b>
<b>GESAMTERGEBNIS ERFOLGSRECHNUNG</b>	<b>1'246'715.75</b>	<b>1'220'853.65</b>	<b>1'604'865.54</b>

## 2.3.2 Gestufter Erfolgsausweis Abwasserentsorgung

	Rechnung 2021	Budget 2021	Rechnung 2020
<b>Betrieblicher Aufwand</b>			
30 Personalaufwand	0.00	0.00	0.00
31 Sach- und übriger Betriebsaufwand	118'305.82	116'500.00	111'321.70
33 Abschreibungen Verwaltungsvermögen	18'714.18	29'533.00	16'813.26
35 Einlagen in Fonds und Spezialfinanzierungen	304'500.00	305'493.00	302'704.00
36 Transferaufwand	459'555.99	519'062.00	458'500.96
37 Durchlaufende Beiträge	0.00	0.00	0.00
<b>Total Betrieblicher Aufwand</b>	<b>901'075.99</b>	<b>970'588.00</b>	<b>889'339.92</b>
<b>Betrieblicher Ertrag</b>			
40 Fiskalertrag	0.00	0.00	0.00
41 Regalien und Konzessionen	0.00	0.00	0.00
42 Entgelte	1'295'378.03	1'000'000.00	1'342'336.83
43 Verschiedene Erträge	0.00	0.00	0.00
45 Entnahmen aus Fonds und Spezialfinanzierungen	95'410.23	54'533.00	77'349.43
46 Transferertrag	0.00	0.00	0.00
47 Durchlaufende Beiträge	0.00	0.00	0.00
<b>Total Betrieblicher Ertrag</b>	<b>1'390'788.26</b>	<b>1'054'533.00</b>	<b>1'419'686.26</b>
<b>ERGEBNIS AUS BETRIEBLICHER TÄTIGKEIT</b>	<b>489'712.27</b>	<b>83'945.00</b>	<b>530'346.34</b>
34 Finanzaufwand	0.00	0.00	0.00
44 Finanzertrag	514.15	200.00	242.70
<b>ERGEBNIS AUS FINANZIERUNG</b>	<b>514.15</b>	<b>200.00</b>	<b>242.70</b>
<b>OPERATIVES ERGEBNIS</b>	<b>490'226.42</b>	<b>84'145.00</b>	<b>530'589.04</b>
38 Ausserordentlicher Aufwand	0.00	0.00	0.00
48 Ausserordentlicher Ertrag	0.00	0.00	0.00
<b>AUSSERORDENTLICHES ERGEBNIS</b>	<b>0.00</b>	<b>0.00</b>	<b>0.00</b>
<b>GESAMTERGEBNIS ERFOLGSRECHNUNG</b>	<b>490'226.42</b>	<b>84'145.00</b>	<b>530'589.04</b>

## 2.3.3 Gestufter Erfolgsausweis Abfall

	Rechnung 2021	Budget 2021	Rechnung 2020
<b>Betrieblicher Aufwand</b>			
30 Personalaufwand	0.00	0.00	816.00
31 Sach- und übriger Betriebsaufwand	442'025.16	452'200.00	455'732.81
33 Abschreibungen Verwaltungsvermögen	5'146.77	4'729.00	5'179.79
35 Einlagen in Fonds und Spezialfinanzierungen	0.00	0.00	0.00
36 Transferaufwand	29'473.68	25'600.00	24'741.80
37 Durchlaufende Beiträge	0.00	0.00	0.00
<b>Total Betrieblicher Aufwand</b>	<b>476'645.61</b>	<b>482'529.00</b>	<b>486'470.40</b>
<b>Betrieblicher Ertrag</b>			
40 Fiskalertrag	0.00	0.00	0.00
41 Regalien und Konzessionen	0.00	0.00	0.00
42 Entgelte	495'739.20	464'500.00	457'382.65
43 Verschiedene Erträge	0.00	0.00	0.00
45 Entnahmen aus Fonds und Spezialfinanzierungen	0.00	0.00	0.00
46 Transferertrag	0.00	0.00	0.00
47 Durchlaufende Beiträge	0.00	0.00	0.00
<b>Total Betrieblicher Ertrag</b>	<b>495'739.20</b>	<b>464'500.00</b>	<b>457'382.65</b>
<b>ERGEBNIS AUS BETRIEBLICHER TÄTIGKEIT</b>	<b>19'093.59</b>	<b>-18'029.00</b>	<b>-29'087.75</b>
34 Finanzaufwand	0.00	0.00	0.00
44 Finanzertrag	25.35	170.00	30.80
<b>ERGEBNIS AUS FINANZIERUNG</b>	<b>25.35</b>	<b>170.00</b>	<b>30.80</b>
<b>OPERATIVES ERGEBNIS</b>	<b>19'118.94</b>	<b>-17'859.00</b>	<b>-29'056.95</b>
38 Ausserordentlicher Aufwand	0.00	0.00	0.00
48 Ausserordentlicher Ertrag	0.00	0.00	0.00
<b>AUSSERORDENTLICHES ERGEBNIS</b>	<b>0.00</b>	<b>0.00</b>	<b>0.00</b>
<b>GESAMTERGEBNIS ERFOLGSRECHNUNG</b>	<b>19'118.94</b>	<b>-17'859.00</b>	<b>-29'056.95</b>

**3 BILANZ**

<b>AKTIVEN</b>	<b>Rechnung 2021</b>	<b>Rechnung 2020</b>	<b>Veränderung</b>
<b>FINANZVERMÖGEN</b>			
100 Flüssige Mittel und kurzfristige Geldanlagen	4'139'615.42	3'633'773.92	505'841.50
101 Forderungen	10'937'565.83	10'227'709.58	709'856.25
102 Kurzfristige Finanzanlagen	-	-	-
104 Aktive Rechnungsabgrenzungen	790'234.00	392'929.05	397'304.95
106 Vorräte und angefangene Arbeiten	-	-	-
107 Finanzanlagen	348'687.00	290'316.00	58'371.00
108 Sachanlagen Finanzvermögen	6'898'095.00	3'913'783.56	2'984'311.44
109 Forderungen gegenüber Spezialfinanzierungen und Fonds im FK	-	-	-
<b>TOTAL FINANZVERMÖGEN</b>	<b>23'114'197.25</b>	<b>18'458'512.11</b>	<b>4'655'685.14</b>
<b>VERWALTUNGSVERMÖGEN</b>			
140 Sachanlagen Verwaltungsvermögen	14'977'541.52	13'828'381.27	1'149'160.25
142 Immaterielle Anlagen	348'421.34	224'740.27	123'681.07
144 Darlehen	418'703.80	602'703.80	-184'000.00
145 Beteiligungen, Grundkapitalien	100'006.00	100'006.00	-
146 Investitionsbeiträge	342'864.11	354'289.84	-11'425.73
148 Kumulierte zusätzliche Abschreibungen	-	-	-
<b>TOTAL VERWALTUNGSVERMÖGEN</b>	<b>16'187'536.77</b>	<b>15'110'121.18</b>	<b>1'077'415.59</b>
<b>AKTIVEN</b>	<b>39'301'734.02</b>	<b>33'568'633.29</b>	<b>5'733'100.73</b>
<b>PASSIVEN</b>			
<b>FREMDKAPITAL</b>			
<b>Kurzfristiges Fremdkapital</b>			
200 Laufende Verbindlichkeiten	2'844'986.69	2'251'594.22	593'392.47
201 Kurzfristige Finanzverbindlichkeiten	2'413'825.32	1'413'825.32	1'000'000.00
204 Passive Rechnungsabgrenzungen	435'408.57	252'860.39	182'548.18
205 Kurzfristige Rückstellungen	-	-	-
<b>Total kurzfristiges Fremdkapital</b>	<b>5'694'220.58</b>	<b>3'918'279.93</b>	<b>1'775'940.65</b>
<b>Langfristiges Fremdkapital</b>			
206 Langfristige Finanzverbindlichkeiten	16'315'155.44	14'728'980.76	1'586'174.68
208 Langfristige Rückstellungen	193'982.00	-	193'982.00
209 Verbindlichkeiten gegenüber Spezialfinanzierungen und Fonds im FK	219'285.79	222'472.82	-3'187.03
<b>Total langfristiges Fremdkapital</b>	<b>16'728'423.23</b>	<b>14'951'453.58</b>	<b>1'776'969.65</b>
<b>TOTAL FREMDKAPITAL</b>	<b>22'422'643.81</b>	<b>18'869'733.51</b>	<b>3'552'910.30</b>
<b>EIGENKAPITAL</b>			
290 Verpflichtungen/Vorschüsse gegenüber Spezialfinanzierungen	-	-	-
292 Rücklagen der Globalbudgetbereiche	3'052'722.92	2'535'968.16	516'754.76
293 Vorfinanzierungen	3'614'557.01	3'469'020.68	145'536.33
294 Reserven	4'606'810.89	4'706'285.37	-99'474.48
296 Neubewertungsreserve Finanzvermögen	2'480'947.90	466'389.44	2'014'558.46
299 Bilanzüberschuss/-fehlbeträge	3'124'051.49	3'521'236.13	-397'184.64
<b>TOTAL EIGENKAPITAL</b>	<b>16'879'090.21</b>	<b>14'698'899.78</b>	<b>2'180'190.43</b>
<b>PASSIVEN</b>	<b>39'301'734.02</b>	<b>33'568'633.29</b>	<b>5'733'100.73</b>

**4 FUNKTIONEN**

**4.1 Erfolgsrechnung**

	Rechnung 2021		Budget 2021		Rechnung 2020	
	Aufwand	Ertrag	Aufwand	Ertrag	Aufwand	Ertrag
	<b>31'497'166.86</b>	<b>31'497'166.86</b>	<b>28'569'367.35</b>	<b>28'569'367.35</b>	<b>28'032'603.50</b>	<b>28'032'603.50</b>
0 Allgemeine Verwaltung	2'469'871.81	258'694.40	2'385'701.00	278'100.00	2'483'414.38	290'762.35
<b>Nettoergebnis</b>		<b>2'211'177.41</b>		<b>2'107'601.00</b>		<b>2'192'652.03</b>
1 Öffentliche Ordnung und Sicherheit	965'680.27	833'573.37	979'501.00	797'401.00	919'396.77	731'661.41
<b>Nettoergebnis</b>		<b>132'106.90</b>		<b>182'100.00</b>		<b>187'735.36</b>
2 Bildung	5'440'616.86	864'661.21	5'186'072.00	830'315.00	5'005'545.85	993'615.85
<b>Nettoergebnis</b>		<b>4'575'955.65</b>		<b>4'355'757.00</b>		<b>4'011'930.00</b>
3 Kultur, Sport, Freizeit, Kirche	331'674.92	88'632.70	317'457.00	83'950.00	320'354.93	85'245.95
<b>Nettoergebnis</b>		<b>243'042.22</b>		<b>233'507.00</b>		<b>235'108.98</b>
4 Gesundheit	20'043.56		23'305.00		29'863.15	
<b>Nettoergebnis</b>		<b>20'043.56</b>		<b>23'305.00</b>		<b>29'863.15</b>
5 Soziale Sicherheit	11'872'962.53	8'047'082.47	12'283'936.00	8'199'428.00	11'087'315.56	7'520'172.39
<b>Nettoergebnis</b>		<b>3'825'880.06</b>		<b>4'084'508.00</b>		<b>3'567'143.17</b>
6 Verkehr	1'474'557.34	287'760.45	1'440'826.00	203'600.00	1'380'075.32	281'340.20
<b>Nettoergebnis</b>		<b>1'186'796.89</b>		<b>1'237'226.00</b>		<b>1'098'735.12</b>
7 Umweltschutz und Raumordnung	2'064'260.99	1'941'585.94	1'721'434.00	1'592'162.00	2'059'194.62	1'964'613.56
<b>Nettoergebnis</b>		<b>122'675.05</b>		<b>129'272.00</b>		<b>94'581.06</b>
8 Volkswirtschaft	3'004'965.13	4'246'334.58	2'566'226.35	3'789'350.00	2'715'960.07	4'294'509.96
<b>Nettoergebnis</b>		<b>1'241'369.45</b>		<b>1'223'123.65</b>		<b>1'578'549.89</b>
9 Finanzen und Steuern	3'852'533.45	14'928'841.74	1'664'909.00	12'795'061.35	2'031'482.85	11'870'681.83
<b>Nettoergebnis</b>		<b>11'076'308.29</b>		<b>11'130'152.35</b>		<b>9'839'198.98</b>

**0 Allgemeine Verwaltung**

	Rechnung 2021		Budget 2021		Rechnung 2020	
	Aufwand	Ertrag	Aufwand	Ertrag	Aufwand	Ertrag
Nettoergebnis	2'469'871.81	258'694.40	2'385'701.00	278'100.00	2'483'414.38	290'762.35
		2'211'177.41		2'107'601.00		2'192'652.03

<b>Wesentliche Veränderungen:</b>			
0110	Legislative	-6'456	7'272
0120	Exekutive	-29'351	-3'440
0220	Allgemeine Dienste (Verwaltung)	145'313	-23'130
029	Verwaltungsliegenschaften	-5'930	37'824
		<b>103'576</b>	<b>18'525</b>

**1 Öffentliche Ordnung und Sicherheit, Verteidigung**

	Rechnung 2021		Budget 2021		Rechnung 2020	
	Aufwand	Ertrag	Aufwand	Ertrag	Aufwand	Ertrag
Nettoergebnis	965'680.27	833'573.37	979'501.00	797'401.00	919'396.77	731'661.41
		132'106.90		182'100.00		187'735.36

<b>Wesentliche Veränderungen:</b>			
1110	Öffentliche Sicherheit	1'610	-7'806
1400	Allg. Rechtswesen	-44'049	-49'836
16	Militär und Zivilschutz	-7'554	2'013
		<b>-49'993</b>	<b>-55'628</b>

**2 Bildung**

	Rechnung 2021		Budget 2021		Rechnung 2020	
	Aufwand	Ertrag	Aufwand	Ertrag	Aufwand	Ertrag
Nettoergebnis	5'440'616.86	864'661.21	5'186'072.00	830'315.00	5'005'545.85	993'615.85
		4'575'955.65		4'355'757.00		4'011'930.00



<b>Wesentliche Veränderungen:</b>			
2110	Kindergarten	47'546	94'712
2120	Primarstufe	62'716	195'082
2130	Sekundarstufe I	97'727	184'264
2140	Musikschule	-41'648	-65'372
2170	Schulliegenschaften	87'308	103'690
2190	Schulleitung und Schulverwaltung	-13'018	21'204
2193	Schulveranstaltungen	-12'922	9'930
2197	Schulsozialarbeit	-4'746	10'614
2300	Berufliche Grundbildung	10'000	10'000
2910	Schulkommision	-12'655	-99
		<u>220'309</u>	<u>564'026</u>

**3 Kultur, Sport, Freizeit, Kirche**

	Rechnung 2021		Budget 2021		Rechnung 2020	
	Aufwand	Ertrag	Aufwand	Ertrag	Aufwand	Ertrag
Nettoergebnis	331'674.92	88'632.70	317'457.00	83'950.00	320'354.93	85'245.95
		243'042.22		233'507.00		235'108.98

<b>Wesentliche Veränderungen:</b>			
31	Denkmalpflege und Heimatschutz	1'030	
32	Übrige Kultur	4'851	-1'594
33	Massenmedien		13'629
34	Sport und Freizeit	17'283	16'801
35	Kirche		-5'000
		<u>23'164</u>	<u>13'629</u>
			<u>10'207</u>
			<u>2'273</u>

**4 Gesundheit**

	Rechnung 2021		Budget 2021		Rechnung 2020	
	Aufwand	Ertrag	Aufwand	Ertrag	Aufwand	Ertrag
Nettoergebnis	20'043.56		23'305.00		29'863.15	
		20'043.56		23'305.00		29'863.15

<b>Wesentliche Veränderungen:</b>			
42	Ambulante Krankenpflege	-9'653	-9'305
43	Gesundheitsprävention (inkl. Schulgesundheit)	7'641	4'591
49	Übriges Gesundheitswesen	-1'250	-5'106
		<u>-3'261</u>	<u>-9'820</u>

**5 Soziale Sicherheit**

	Rechnung 2021		Budget 2021		Rechnung 2020	
	Aufwand	Ertrag	Aufwand	Ertrag	Aufwand	Ertrag
Nettoergebnis	11'872'962.53	8'047'082.47	12'283'936.00	8'199'428.00	11'087'315.56	7'520'172.39
		3'825'880.06		4'084'508.00		3'567'143.17

<b>Wesentliche Veränderungen:</b>			
5320.3631.00	Ergänzungsleistungen	-11'465	85'153
5410.3631.00	Familienzulagen	2'735	6'438
5799.3611.00	Lastenausgleich Sozialhilfe (z. L. Gemeinde)	-247'949	115'832
5310	AHV-Zweigstelle Lengnau-Pieterlen		47'928
544	Jugendschutz und Offene Kinder- und Jugendarbeit	-225	-23'590
545	Leistungen an Familien	-8'888	26'087
5590	Beiträge an Beschäftigungsprogramme	1'184	1'995
		<u>-264'609</u>	<u>259'843</u>

**6 Verkehr**

	Rechnung 2021		Budget 2021		Rechnung 2020	
	Aufwand	Ertrag	Aufwand	Ertrag	Aufwand	Ertrag
Nettoergebnis	1'474'557.34	287'760.45	1'440'826.00	203'600.00	1'380'075.32	281'340.20
		1'186'796.89		1'237'226.00		1'098'735.12

<b>Wesentliche Veränderungen:</b>			
6150	Gemeindestrassen	-9'145	118'393

## Einwohnergemeinde Pieterlen

## Jahresrechnung 2021

6155	Parkplätze		4'549		-9'936
62	Öffentlicher Verkehr	-36'735		-40'267	
		<u>-45'880</u>	<u>4'549</u>	<u>78'126</u>	<u>-9'936</u>

### 7 Umweltschutz und Raumordnung

	Rechnung 2021		Budget 2021		Rechnung 2020	
	Aufwand	Ertrag	Aufwand	Ertrag	Aufwand	Ertrag
Nettoergebnis	2'064'260.99	1'941'585.94	1'721'434.00	1'592'162.00	2'059'194.62	1'964'613.56
		122'675.05		129'272.00		94'581.06

<b>Wesentliche Veränderungen:</b>						
7410	Gewässerverbauungen		-3'252		30'225	
7710	Friedhof und Bestattung allgemein		7'661		8'802	
7792	Hundetoiletten			10'619		10'247
790	Raumordnung		-387		-686	
			<u>4'022</u>	<u>10'619</u>	<u>38'341</u>	<u>10'247</u>

### 8 Volkswirtschaft

	Rechnung 2021		Budget 2021		Rechnung 2020	
	Aufwand	Ertrag	Aufwand	Ertrag	Aufwand	Ertrag
Nettoergebnis	3'004'965.13	4'246'334.58	2'566'226.35	3'789'350.00	2'715'960.07	4'294'509.96
	1'241'369.45		1'223'123.65		1'578'549.89	

<b>Wesentliche Veränderungen:</b>						
82	Forstwirtschaft (Wald)				-8'508	
84	Tourismus			-1'242		-254
85	Industrie, Gewerbe, Handel		6'397		-12'638	
8711	Elektrizität			25'862		-358'150
			<u>6'397</u>	<u>24'620</u>	<u>-21'146</u>	<u>-358'404</u>

9 Finanzen und Steuern

	Rechnung 2021		Budget 2021		Rechnung 2020	
	Aufwand	Ertrag	Aufwand	Ertrag	Aufwand	Ertrag
Nettoergebnis	3'852'533.45	14'928'841.74	1'664'909.00	12'795'061.35	2'031'482.85	11'870'681.83
	11'076'308.29		11'130'152.35		9'839'198.98	

<b>Wesentliche Veränderungen:</b>					
9100	Allgemeine Gemeindesteuern		199'775		-163'304
9101	Sondersteuern		219'636		215'858
9102	Liegenschaftssteuern		-444		-72'450
9300.3621.60	Neue Aufgabenteilung	17'949		53'231	
9300.4621.50	Mindestausstattung		-65'427		94'652
9300.4621.62	Zusatzbeitrag für demographisch stark belastete Gemeinden		86'741		211'618
9300.4621.61	Soziodemografischer Zuschuss		14'174		14'145
9300.4622.70	Disparitätenabbau		-40'044		113'427
9500	Erbschafts- und Schenkungssteuer		-9'614		-2'039
9610	Zinsen	-62'942		15'377	
9630	Liegenschaften des Finanzvermögens		49'467		47'548
9690	Finanzvermögen		196		4'058
9710	Rückverteilung CO2-Abgabe		-3'818		-780
9900	Finanzpolitische Reserve (Einlage bzw. Entnahme aus finanzpolitischer Reserve)	772'117		-176'625	
9901	Bisheriges Verwaltungsvermögen	-1'626			
9950	Entnahme aus Neubewertungsreserve		-15'840		-15'840
			<u>725'499</u>	<u>434'802</u>	<u>-108'018</u>
					<u>446'892</u>

## 4 FUNKTIONEN

## 4.2 Investitionsrechnung

	Rechnung 2021		Budget 2021		Rechnung 2020	
	Ausgaben	Einnahmen	Ausgaben	Einnahmen	Ausgaben	Einnahmen
	<b>3'476'908.91</b>	<b>3'476'908.91</b>	<b>5'717'843.00</b>	<b>5'717'843.00</b>	<b>1'413'199.06</b>	<b>1'413'199.06</b>
0 Allgemeine Verwaltung	182'088.83		175'000.00		121'342.41	
<b>Nettoausgaben/-einnahmen</b>		<b>182'088.83</b>		<b>175'000.00</b>		<b>121'342.41</b>
1 Öffentliche Ordnung und Sicherheit	15'994.20					
<b>Nettoausgaben/-einnahmen</b>		<b>15'994.20</b>				
2 Bildung	1'673'705.91		1'627'500.00		417'809.77	
<b>Nettoausgaben/-einnahmen</b>		<b>1'673'705.91</b>		<b>1'627'500.00</b>		<b>417'809.77</b>
3 Kultur, Sport, Freizeit, Kirche	27'336.65		25'000.00		27'410.90	
<b>Nettoausgaben/-einnahmen</b>		<b>27'336.65</b>		<b>25'000.00</b>		<b>27'410.90</b>
4 Gesundheit						
<b>Nettoausgaben/-einnahmen</b>						
5 Soziale Sicherheit	3'090.05	184'000.00			97'214.60	
<b>Nettoausgaben</b>						<b>97'214.60</b>
<b>Nettoeinnahmen</b>	180'909.95					
6 Verkehr	436'798.15	414'904.90	354'000.00		300'849.20	
<b>Nettoausgaben</b>		<b>21'893.25</b>		<b>354'000.00</b>		<b>300'849.20</b>
<b>Nettoeinnahmen</b>						
7 Umweltschutz und Raumordnung	274'412.62		1'992'343.00	1'322'000.00	226'618.93	
<b>Nettoausgaben</b>		<b>274'412.62</b>		<b>670'343.00</b>		<b>226'618.93</b>
<b>Nettoeinnahmen</b>						
8 Volkswirtschaft	264'577.60		222'000.00		221'953.25	
<b>Nettoausgaben/-einnahmen</b>		<b>264'577.60</b>		<b>222'000.00</b>		<b>221'953.25</b>
9 Finanzen und Steuern	598'904.90	2'878'004.01	1'322'000.00	4'395'843.00		1'413'199.06
<b>Nettoausgaben/-einnahmen</b>	<b>2'279'099.11</b>		<b>3'073'843.00</b>		<b>1'413'199.06</b>	

**5 SACHGRUPPEN****5.1 Erfolgsrechnung**

	Rechnung 2021		Budget 2021		Rechnung 2020	
	Aufwand	Ertrag	Aufwand	Ertrag	Aufwand	Ertrag
<b>AUFWAND</b>						
30 Personalaufwand	5'712'603.23		5'329'570.00		5'520'220.88	
31 Sach- und übriger Betriebsaufwand	5'268'868.94		5'081'986.00		4'905'105.86	
33 Abschreibungen Verwaltungsvermögen	1'174'263.59		1'201'163.35		1'081'190.40	
34 Finanzaufwand	123'496.71		128'950.00		120'532.99	
35 Einlagen in Fonds und Spezialfinanzierungen	311'909.40		305'493.00		342'952.19	
36 Transferaufwand	14'254'213.75		14'490'423.00		13'132'076.94	
37 Durchlaufende Beiträge	529'043.90		482'600.00		504'537.40	
38 Ausserordentlicher Aufwand	2'289'283.74		192'512.00		356'845.12	
39 Interne Verrechnungen	1'324'138.24		1'272'525.00		1'253'537.70	
<b>3 TOTAL AUFWAND</b>	<b>30'987'821.50</b>		<b>28'485'222.35</b>		<b>27'216'999.48</b>	
<b>ERTRAG</b>						
40 Fiskalertrag		9'986'207.50		9'566'400.00		9'966'458.25
41 Regalien und Konzessionen						
42 Entgelte		8'272'124.75		7'270'600.00		7'961'896.14
43 Verschiedene Erträge						
44 Finanzertrag		2'392'978.19		169'525.00		315'716.05
45 Entnahmen aus Fonds und Spezialfinanzierungen		101'517.98		148'479.00		79'066.33
46 Transferertrag		8'056'218.46		8'398'497.00		7'561'372.34
47 Durchlaufende Beiträge		529'043.90		482'600.00		504'537.40
48 Ausserordentlicher Ertrag		437'753.20		1'082'550.70		360'962.34
49 Interne Verrechnungen		1'324'138.24		1'272'525.00		1'253'537.70
<b>4 TOTAL ERTRAG</b>		<b>31'099'982.22</b>		<b>28'391'176.70</b>		<b>28'003'546.55</b>
<b>ABSCHLUSS</b>						
90 Abschluss Erfolgsrechnung	509'345.36	397'184.64	84'145.00	178'190.65	815'604.02	29'056.95
<b>9 ABSCHLUSS GESAMTHAUSHALT</b>	<b>112'160.72</b>		<b>-94'045.65</b>		<b>786'547.07</b>	
<b>TOTAL ERFOLGSRECHNUNG</b>	<b>31'497'166.86</b>	<b>31'497'166.86</b>	<b>28'569'367.35</b>	<b>28'569'367.35</b>	<b>28'032'603.50</b>	<b>28'032'603.50</b>

5.2 Investitionsrechnung

	Rechnung 2021		Budget 2021		Rechnung 2020	
	Ausgaben	Einnahmen	Ausgaben	Einnahmen	Ausgaben	Einnahmen
<b>AUSGABEN</b>						
50 Sachanlagen	2'678'333.66		4'180'843.00		1'312'308.06	
51 Investitionen auf Rechnung Dritter						
52 Immaterielle Anlagen	183'676.15		215'000.00		100'891.00	
54 Darlehen						
55 Beteiligungen und Grundkapitalien						
56 Eigene Investitionsbeiträge	15'994.20					
57 Durchlaufende Investitionsbeiträge						
<b>5 TOTAL AUSGABEN</b>	<b>2'878'004.01</b>		<b>4'395'843.00</b>		<b>1'413'199.06</b>	
<b>EINNAHMEN</b>						
60 Übertrag von Sachanlagen in das Finanzvermögen						
61 Rückerstattungen						
62 Abgang immaterielle Anlagen						
63 Investitionsbeiträge für eigene Rechnung		414'904.90		1'322'000.00		
64 Rückzahlung von Darlehen		184'000.00				
65 Übertrag von Beteiligungen						
66 Rückzahlung eigener Investitionsbeiträge						
67 Durchlaufende Investitionsbeiträge						
<b>6 TOTAL EINNAHMEN</b>		<b>598'904.90</b>		<b>1'322'000.00</b>		
59 Übertrag an Bilanz (Passivierungen)	598'904.90		1'322'000.00			
69 Übertrag an Bilanz (Aktivierungen)		2'878'004.01		4'395'843.00		1'413'199.06
<b>NETTOINVESTITIONEN</b>	<b>2'279'099.11</b>		<b>3'073'843.00</b>		<b>1'413'199.06</b>	

## Geldflussrechnung

### Pieterlen

Bezeichnung	CHF 2021	CHF 2020
<b>Geldfluss aus betrieblicher Tätigkeit</b>		
(-) Aufwandüberschuss / Ertragsüberschuss	-1'643'900.39	-1'319'850.56
Abschreibungen Verwaltungsvermögen	1'034'815.67	956'735.10
Abschreibungen Investitionsbeiträge	27'419.93	27'791.00
Einlagen in das Eigenkapital	2'289'283.74	356'845.12
(-) Entnahmen aus dem Eigenkapital	-430'525.51	-216'304.31
Verluste aus Verkauf Finanzanlagen FV und Übertragung Finanzanlagen FV ins VV /	0.00	0.00
(-) Gewinne aus Verkauf Sachanlagen FV /	-2'241.00	-1'150.00
(-) Wertberichtigungen Anlagen FV / Wertberichtigungen Anlagen FV	-2'145'161.24	-78'082.00
Wertberichtigungen Darlehen/Beteiligungen VV	0.00	0.00
(-) Aufwertung VV	0.00	0.00
(-) Zunahme/Abnahme Forderungen	-724'928.34	-114'263.29
Abnahme/(-) Zunahme Vorräte	0.00	0.00
(-) Zunahme/Abnahme aktive Rechnungsabgrenzungen	-189'931.95	64'162.30
Zunahme/(-) Abnahme Laufende Verbindlichkeiten	244'140.69	171'273.76
(-) Abnahme/Zunahme kurzfr. Rückstellungen	0.00	0.00
Zunahme/(-) Abnahme passive Rechnungsabgrenzungen	168'748.70	126'264.55
Zunahme/(-) Abnahme langfr. Rückstellungen	193'982.00	0.00
Zunahme/(-) Abnahme übrige Spezialfinanzierungen	7'409.40	40'248.19
<b>Geldfluss aus betrieblicher Tätigkeit Einwohnergemeinde (allg. Haushalt)</b>	<b>-1'170'888.30</b>	<b>13'669.86</b>



Bezeichnung	CHF 2021	CHF 2020
<b>Geldfluss Abwasserentsorgung</b>		
Ertragsüberschuss / (-) Aufwandüberschuss	490'226.42	530'589.04
Abschreibungen Verwaltungsvermögen	18'714.18	16'813.26
Abschreibungen Investitionsbeiträge	0.00	0.00
(-) Aufwertung VV	0.00	0.00
Abnahme/(-) Zunahme Forderungen	107'234.91	-725'905.53
Abnahme/(-) Zunahme aktive Rechnungsabgrenzungen	0.00	0.00
Abnahme/(-) Zunahme Vorräte	0.00	0.00
Zunahme/(-) Abnahme Laufende Verbindlichkeiten	12'950.02	68'850.38
(-) Abnahme/Zunahme passive Rechnungsabgrenzungen	-358.04	358.04
Zunahme/(-) Abnahme Vorfinanzierung Werterhalt	209'089.77	225'354.57
(-) Abnahme/Zunahme übrige Vorfinanzierungen	0.00	0.00
<b>Geldfluss aus betrieblicher Tätigkeit Abwasserentsorgung</b>	<b>837'857.26</b>	<b>116'059.76</b>
<b>Geldfluss Abfall</b>		
Ertragsüberschuss / (-) Aufwandüberschuss	19'118.94	-29'056.95
Abschreibungen Verwaltungsvermögen	5'146.77	5'179.79
Abschreibungen Investitionsbeiträge	0.00	0.00
(-) Aufwertung VV	0.00	0.00
(-) Zunahme/Abnahme Forderungen	-17'086.33	8'144.21
(-) Zunahme/Abnahme aktive Rechnungsabgrenzungen	-7'089.00	-15.20
Abnahme/(-) Zunahme Vorräte	0.00	0.00

Bezeichnung	CHF 2021	CHF 2020
Zunahme/(-) Abnahme Laufende Verbindlichkeiten	14'976.71	-5'868.95
(-) Abnahme/Zunahme passive Rechnungsabgrenzungen	0.00	242.90
(-) Abnahme/Zunahme Vorfinanzierungen	0.00	0.00
<b>Geldfluss aus betrieblicher Tätigkeit Abfall</b>	<b>15'067.09</b>	<b>-21'374.20</b>
<b>Geldfluss Elektrizität</b>		
Ertragsüberschuss / (-) Aufwandüberschuss	1'246'715.75	1'604'865.54
Abschreibungen Verwaltungsvermögen	108'359.28	102'462.25
Abschreibungen Investitionsbeiträge	0.00	0.00
(-) Aufwertung VV	0.00	0.00
(-) Zunahme/Abnahme Forderungen	-72'136.49	-121'388.27
(-) Zunahme/Abnahme aktive Rechnungsabgrenzungen	-60.90	178.45
Abnahme/(-) Zunahme Vorräte	0.00	0.00
Zunahme/(-) Abnahme Laufende Verbindlichkeiten	233'044.27	126'130.92
Zunahme/(-) Abnahme passive Rechnungsabgrenzungen	11'217.52	-501.50
(-) Abnahme/Zunahme Vorfinanzierungen	0.00	-144'658.03
<b>Geldfluss aus betrieblicher Tätigkeit Elektrizität</b>	<b>1'527'139.43</b>	<b>1'567'089.36</b>
<b>Geldfluss aus betrieblicher Tätigkeit Gemeindebetriebe</b>	<b>2'380'063.78</b>	<b>1'661'774.92</b>
<b>Total Geldfluss aus betrieblicher Tätigkeit</b>	<b>1'209'175.48</b>	<b>1'675'444.78</b>
<b>Geldfluss aus Investitionstätigkeit</b>		

Bezeichnung	CHF	CHF
	2021	2020
Zahlungen für Nettoinv. Sachanlagen + Immat. Anlagen+ Investitionsbeiträge VV	-2'015'449.25	-979'930.42
(-) Auszahlungen für Darlehen/Beteiligungen VV	0.00	0.00
Einzahlung für Darlehen/Beteiligungen VV	184'000.00	0.00
(-) Kauf Sachanlagen FV	-886'232.00	-1'239'500.00
Verkauf Sachanlagen FV	2'241.00	1'150.00
(-) Investitionen Sachanlagen FV	-11'289.20	-177'762.80
(-) Kauf kurzfristige Finanzanlagen FV	0.00	0.00
Verkauf kurzfristige Finanzanlagen FV	0.00	0.00
(-) Kauf langfristige Finanzanlagen FV	0.00	0.00
Verkauf langfristige Finanzanlagen FV	0.00	0.00
<b>Geldfluss aus Investitionstätigkeit Einwohnergemeinde (allg. Haushalt)</b>	<b>-2'726'729.45</b>	<b>-2'396'043.22</b>
<b>Geldfluss Abwasserentsorgung</b>		
Zahlungen für Nettoinvestitionen VV Abwasserentsorgung	-179'746.52	-130'393.08
<b>Geldfluss aus Investitionstätigkeit Abwasserentsorgung</b>	<b>-179'746.52</b>	<b>-130'393.08</b>
<b>Geldfluss Abfall</b>		
Zahlungen für Nettoinvestitionen VV Abfall	0.00	-16'727.85
<b>Geldfluss aus Investitionstätigkeit Abfall</b>	<b>0.00</b>	<b>-16'727.85</b>
<b>Geldfluss Elektrizität</b>		
Zahlungen für Nettoinvestitionen VV Elektrizität	-299'111.88	-170'128.37
<b>Geldfluss aus Investitionstätigkeit Elektrizität</b>	<b>-299'111.88</b>	<b>-170'128.37</b>

Bezeichnung	CHF 2021	CHF 2020
<b>Geldfluss aus Investitionstätigkeit Gemeindebetriebe</b>	<b>-478'858.40</b>	<b>-317'249.30</b>
<b>Total Geldfluss aus Investitionstätigkeit</b>	<b>-3'205'587.85</b>	<b>-2'713'292.52</b>
<b>Geldfluss aus Finanzierungstätigkeit</b>		
(-) Abnahme/ Zunahme Kontokorrente mit Dritten	-80'733.78	349'534.54
Aufnahme kurzfristige Finanzverbindlichkeiten	2'913'825.32	4'413'825.32
(-) Rückzahlung kurzfristige Finanzverbindlichkeiten	-1'913'825.32	-3'513'825.32
Aufnahme langfristige Finanzverbindlichkeiten	2'000'000.00	2'000'000.00
(-) Rückzahlung langfristige Finanzverbindlichkeiten	-413'825.32	-1'413'825.32
(-) Abnahme/Zunahme Stiftungen, Legate, Zuwendungen im FK sowie Fonds im FK	-3'187.03	-214'263.25
<b>Geldfluss aus Finanzierungstätigkeit Einwohnergemeinde (allg. Haushalt)</b>	<b>2'502'253.87</b>	<b>1'621'445.97</b>
<b>Total Geldfluss (alle)</b>	<b>505'841.50</b>	<b>583'598.23</b>
Bestand Flüssige Mittel und kurzfristige Geldanlagen 1.1.	3'633'773.92	3'050'175.69
<b>Bestand Flüssige Mittel und kurzfristige Geldanlagen 31.12.</b>	<b>4'139'615.42</b>	<b>3'633'773.92</b>
<i>Kontrollrechnung: Differenz</i>	<b>0.00</b>	<i>0.00</i>

	CHF	CHF
Bezeichnung	2021	2020
<b>Zusammenfassung nach Tätigkeit</b>		
Total Geldfluss aus betrieblicher Tätigkeit	1'209'175.48	1'675'444.78
Total Geldfluss aus Investitionstätigkeit	-3'205'587.85	-2'713'292.52
Total Geldfluss aus Finanzierungstätigkeit (allg. Haushalt)	2'502'253.87	1'621'445.97
<b>Total Geldfluss (alle)</b>	<b>505'841.50</b>	<b>583'598.23</b>
<b>Zusammenfassung nach Haushalt</b>		
Total Geldfluss Steuerfinanzierter Haushalt	-1'395'363.88	-760'927.39
Total Geldfluss Elektrizität	1'228'027.55	1'396'960.99
Total Geldfluss Abwasser	658'110.74	-14'333.32
Total Geldfluss Abfall	15'067.09	-38'102.05
<b>Total Geldfluss Gesamthaushalt</b>	<b>505'841.50</b>	<b>583'598.23</b>

## 7 Finanzkennzahlen

### 7.1. Gesamthaushalt

Kennzahl	Rechnung 2021	Mittel 2017-2021	Kommentar/Interpretation
	Wert	Wert	
Nettoverschuldungsquotient	-6.6%	0.3%	<b>Nettoschulden in % des Fiskalertrages (inkl. Finanzausgleich).</b> Diese Kennzahl gibt an, welcher Anteil der Fiskalerträge, bzw. wieviel Jahrest ranchen erforderlich sind, um die Nettoschulden abzutragen. <b>Richtwert: &lt; 100% gut.</b>
Selbstfinanzierungsgrad	148.1%	96.2%	<b>Selbstfinanzierung in % der Nettoinvestitionen.</b> Der Selbstfinanzierungsgrad gibt Antwort auf die Frage, wie weit die Investitionen aus selbst erarbeiteten Mitteln bezahlt werden können. <b>Richtwert: &lt; 50% ungenügend / 80%-100% gut / &gt; 100% sehr gut</b>
Zinsbelastungsanteil	0.1%	0.1%	<b>Nettozinsen in % des Laufenden Ertrages.</b> Der Zinsbelastungsanteil sagt aus, wie stark der Laufende Ertrag durch den Zinsendienst belastet ist. Je tiefer der Wert, desto grösser der Handlungsspielraum. <b>Richtwert: 0-4% gut</b>
Bruttoverschuldungsanteil	74.5%	65.8%	<b>Bruttoschuld in % des Laufenden Ertrages.</b> Die Bruttoverschuldung informiert über das Mass der Verschuldung einer Gemeinde. <b>Richtwert: 50% - 100% gut</b>
Investitionsanteil	10.2%	11.1%	<b>Bruttoinvestitionen in % der Gesamtausgaben.</b> Der Investitionsanteil informiert über das Mass der Investitionstätigkeit einer Gemeinde. <b>Aussage: &lt; 10% = schwache Investitionstätigkeit 10% - 20% = mittlere Investitionstätigkeit</b>
Kapitaldienstanteil	4.3%	4.1%	<b>Kapitaldienst in % des Laufenden Ertrages.</b> Der Kapitaldienstanteil informiert darüber, wie stark der Laufende Ertrag durch Zinsendienst und Abschreibungen belastet ist. <b>Richtwert: &lt; 5% = geringe Belastung.</b>

Kennzahl	Rechnung 2021	Mittel 2017-2021	Kommentar/Interpretation
	Wert	Wert	
Nettoschuld in Franken pro Einwohner	-CHF 142	CHF 7	Die Nettoschuld pro Einwohner wird als Gradmesser für die Verschuldung verwendet. <b>&lt; 0 = Nettovermögen / 0 - 1000 = geringe Nettoverschuldung</b>
Selbstfinanzierungsanteil	11.7%	9.7%	<b>Selbstfinanzierung in % des Laufenden Ertrages</b> . Der Selbstfinanzierungsanteil gibt Auskunft über die finanzielle Leistungsfähigkeit unserer Gemeinde. Je höher der Wert, desto grösser ist der Spielraum für den Schuldenabbau oder die Finanzierung von Investitionen und deren Folgekosten. <b>Richtwert: 0% - 10% = ungenügend / 10% - 20% = mittel</b>
Nettozinsbelastungsanteil	-22.2%	-7.1%	Finanzaufwand netto in % des Steuerertrages. <b>Richtwert 0-4% = Sehr tiefe Belastung</b>
Massgebliches Eigenkapital pro Einwohner	CHF 2'214	CHF 2'061	Vergleichsgrösse

## 7.2 Allgemeiner Haushalt (inkl. Elektrizität und SF Feuerwehr)

Kennzahl	Rechnung 2021	Mittel 2017-2021	Kommentar/Interpretation
	Wert	Wert	
Selbstfinanzierungsgrad	123.8%	77.2%	<b>Selbstfinanzierung in % der Nettoinvestitionen</b> . Der Selbstfinanzierungsgrad gibt Antwort auf die Frage, wie weit die Investitionen aus selbst erarbeiteten Mitteln bezahlt werden können. <b>Richtwert: &lt; 50% ungenügend / 60%-80% kurzfristig genügend / &gt; 100% sehr gut</b>
Bilanzüberschussquotient	30.0%	34.4%	<b>Bilanzüberschuss in % des Fiskalertrages (inkl. Finanzausgleich)</b> . Nach Gemeindegrösse abgestufte Mindestausstattung des Eigenkapitals (Bilanzüberschuss) zur Abdeckung von Aufwandüberschüssen, zum Schutz vor einem Bilanzfehlbetrag sowie zur Verstärkung der Risikofähigkeit. <b>Richtwert: &gt; 30 % Gemeinden von 2'000 - 10'000 Einwohner.</b>

### 7.3 Spezialfinanzierung Abwasserentsorgung

Kennzahl	Rechnung 2021	Mittel 2017-2021	Kommentar/Interpretation
	Wert	Wert	
Selbstfinanzierungsgrad	471.7%	345.2%	<b>Selbstfinanzierung in % der Nettoinvestitionen</b> . Der Selbstfinanzierungsgrad gibt Antwort auf die Frage, wie weit die Investitionen aus selbst erarbeiteten Mitteln bezahlt werden können. <b>Richtwert: &gt; 100% sehr gut</b>
Kostendeckungsgrad	154.4%	131.7%	<b>Aufwand in % des Ertrages</b> . Der Kostendeckungsgrad gibt Antwort auf die Frage, wie weit der Aufwand aus selbst erarbeiteten Erträgen gedeckt ist. <b>&gt; 100% = Ertragsüberschuss</b>
Werterhaltungsquote	7.6%	6.4%	<b>Bestand Werterhalt in % des Wiederbeschaffungswertes</b> .

### 7.4 Spezialfinanzierung Abfall

Kennzahl	Rechnung 2021	Mittel 2017-2021	Kommentar/Interpretation
	Wert	Wert	
Selbstfinanzierungsgrad	Keine Nettoinvestitionen	289.84%	<b>Selbstfinanzierung in % der Nettoinvestitionen</b> . Der Selbstfinanzierungsgrad gibt Antwort auf die Frage, wie weit die Investitionen aus selbst erarbeiteten Mitteln bezahlt werden können. <b>Richtwert: &gt; 100% sehr gut</b>
Kostendeckungsgrad	104.0%	100.3%	<b>Aufwand in % des Ertrages</b> . Der Kostendeckungsgrad gibt Antwort auf die Frage, wie weit der Aufwand aus selbst erarbeiteten Erträge gedeckt ist. <b>&lt;100% = Aufwandüberschuss / &gt; 100% = Ertragsüberschuss</b>



## 8. Antrag der Exekutive

**GENEHMIGUNG:**

Gemäss Art. 71 GV (170.111) verabschiedet der Gemeinderat die Jahresrechnung 2021 der Einwohnergemeinde Pieterlen:

ERFOLGSRECHNUNG	Aufwand <b>Gesamthaushalt</b>	CHF	30'987'821.50
	Ertrag <b>Gesamthaushalt</b>	CHF	31'099'982.22
	Ertragsüberschuss	CHF	112'160.72
davon			
	Aufwand <b>Allgemeiner Haushalt</b>	CHF	28'285'961.66
	Ertrag <b>Allgemeiner Haushalt</b>	CHF	27'888'777.02
	Aufwandüberschuss	CHF	397'184.64
	Aufwand <b>Abwasserentsorgung</b>	CHF	901'075.99
	Ertrag <b>Abwasserentsorgung</b>	CHF	1'391'302.41
	Ertragsüberschuss	CHF	490'226.42
	Aufwand <b>Abfall</b>	CHF	476'645.61
	Ertrag <b>Abfall</b>	CHF	495'764.55
	Ertragsüberschuss	CHF	19'118.94
INVESTITIONSRECHNUNG	Ausgaben	CHF	2'878'004.01
	Einnahmen	CHF	598'904.90
	Nettoinvestitionen	CHF	2'279'099.11
NACHKREDITE gem. separater Tabelle		CHF	0.00

**ANTRAG:**

Der Gemeindeversammlung wird beantragt, die Jahresrechnung 2021 und die Nachkredite von CHF 0.00 zu genehmigen.

**Einwohnergemeinde Pieterlen**

Pieterlen, 15. März 2022

Beat Rüfli  
Gemeindepräsident

David Löffel  
Leiter Präsidiales

Peter Stalder  
Vorsteher GR  
Finanzen / Steuern

Michel Sassanelli  
Leiter Finanzen / Steuern



Persönlich • Kompetent • Offen

#### **PKO Treuhand GmbH**

Kapellenstrasse 8,  
4573 Lohn-Ammannsegg SO  
Hauptstrasse 16,  
3422 Kirchberg BE  
Chinumatta 175,  
3925 Grächen VS  
034 445 27 61  
info@pko-treuhand.ch  
www.pko-treuhand.ch

### **Bericht des Rechnungsprüfungsorgans zur Jahresrechnung 2021**

An die Gemeindeversammlung der

#### **Einwohnergemeinde Pieterlen**

Als Rechnungsprüfungsorgan haben wir die Jahresrechnung der Einwohnergemeinde Pieterlen, bestehend aus Berichterstattung, Bilanz, Erfolgsrechnung, Investitionsrechnung, Geldflussrechnung und Anhang für das am 31. Dezember 2021 abgeschlossene Rechnungsjahr geprüft. Die Prüfungsarbeiten wurden am 18. März 2022 beendet.

#### Verantwortung des Gemeinderates

Der Gemeinderat ist für die Aufstellung der Jahresrechnung in Übereinstimmung mit den kantonalen und kommunalen gesetzlichen Vorschriften verantwortlich. Diese Verantwortung beinhaltet die Ausgestaltung, Implementierung und Aufrechterhaltung eines internen Kontrollsystems mit Bezug auf die Aufstellung der Jahresrechnung, die frei von wesentlichen falschen Angaben als Folge von Verstössen oder Irrtümern ist. Darüber hinaus ist der Gemeinderat für die Anwendung sachgemässer Rechnungslegungsmethoden sowie die Vornahme angemessener Schätzungen verantwortlich.

#### Verantwortung des Rechnungsprüfungsorgans

Unsere Verantwortung ist es, aufgrund unserer Prüfung ein Prüfungsurteil über die Jahresrechnung abzugeben. Wir haben unsere Prüfung in Übereinstimmung mit den gesetzlichen Vorschriften und der Arbeitshilfe für Rechnungsprüfungsorgane (AH RPO, Ausgabe 2016) vorgenommen. Die Prüfung haben wir so zu planen und durchzuführen, dass wir hinreichende Sicherheit gewinnen, ob die Jahresrechnung frei von wesentlichen falschen Angaben ist.

Eine Prüfung beinhaltet die Durchführung von Prüfungshandlungen zur Erlangung von Prüfungsnachweisen für die in der Jahresrechnung enthaltenen Wertansätze und sonstigen Angaben. Die Auswahl der Prüfungshandlungen liegt im pflichtgemässen Ermessen des Prüfers. Dies schliesst eine Beurteilung der Risiken wesentlicher falscher Angaben in der Jahresrechnung als Folge von Verstössen oder Irrtümern ein. Bei der Beurteilung dieser Risiken berücksichtigt der Prüfer das interne Kontrollsystem, soweit es für die Aufstellung der Jahresrechnung von Bedeutung ist, um die den Umständen entsprechenden Prüfungshandlungen festzulegen, nicht aber um ein Prüfungsurteil über die Wirksamkeit des internen Kontrollsystems abzugeben. Die Prüfung umfasst zudem die Beurteilung der Angemessenheit der angewandten Rechnungslegungsmethoden, der Plausibilität der vorgenommenen Schätzungen sowie eine Würdigung der Gesamtdarstellung der Jahresrechnung. Wir sind der Auffassung, dass die von uns erlangten Prüfungsnachweise eine ausreichende und angemessene Grundlage für unser Prüfungsurteil bilden.



Persönlich · Kompetent · Offen

### Prüfungsurteil

Nach unserer Beurteilung entspricht die Jahresrechnung für das am 31. Dezember 2021 abgeschlossene Rechnungsjahr den kantonalen und kommunalen gesetzlichen Vorschriften.

### **Berichterstattung aufgrund weiterer gesetzlicher Vorschriften**

Wir bestätigen, dass wir die Anforderungen an die Befähigung gemäss Art. 123 GV und Art. 124 GV erfüllen und keine mit unserer Unabhängigkeit nicht vereinbare Sachverhalte vorliegen.

Wir beantragen, die Jahresrechnung per 31. Dezember 2021 mit Aktiven und Passiven von CHF 39'301'734.02 und einem Ertragsüberschuss aus dem Gesamthaushalt von CHF 12'686.24 zu genehmigen.

Kirchberg, 18. März 2022

### **PKO Treuhand GmbH**

Peter Kofmel  
Leitender Revisor  
Eidg. dipl. Treuhandexperte  
Zugelassener Revisionsexperte  
Mitglied von **EXPERTSUISSE**

## **10. Genehmigung der Jahresrechnung**

Das beschlussfassende Organ der Einwohnergemeinde Pieterlen hat die Jahresrechnung 2021 am 8. Juni 2022 gemäss dem vorstehenden Antrag des Gemeinderates vom 15. März 2022 genehmigt.

### **Einwohnergemeinde Pieterlen**

Pieterlen, 8. Juni 2022

Beat Rüfli  
Gemeindepräsident

David Löffel  
Leiter Präsidiales

## 11 Anhang

### 11.1 Regelwerk

#### 11.1.1 Angewendetes Regelwerk:

Der Rechnungsabschluss der Einwohnergemeinde Pieterlen ist in Übereinstimmung mit den geltenden kantonalen gesetzlichen Grundlagen erstellt worden.

Gemeindegesezt (GG, BSG 170.11)

Gemeindeverordnung (GV, BSG 170.111)

Direktionsverordnung über den Finanzhaushalt der Gemeinden (FHDV, BSG 170.511)

Diese orientieren sich gemäss Art. 70 Absatz 1 GG am Harmonisierten Rechnungslegungsmodell für die Kantone und Gemeinden, HRM2, laut Handbuch der Konferenz der Kantonalen Finanzdirektoren. Die kantonalen Bestimmungen weichen in einzelnen Bereichen von den Empfehlungen des HRM2 ab. Das Amt für Gemeinden und Raumordnung stellt eine Auflistung dieser Ausnahmen zur Verfügung unter [www.be.ch/gemeinden](http://www.be.ch/gemeinden) > Rubrik Gemeindefinanzen > HRM2 > Praxishilfen.

#### 11.1.2 Bewertung Finanzvermögen: (s. Art. 32d Abs. b FHDV)

Vermögenswerte im Finanzvermögen werden bilanziert, wenn sie einen künftigen Nutzen erbringen und ihr Wert verlässlich ermittelt werden kann. Sie werden bei erstmaliger Bilanzierung zu Anschaffungs- bzw. Herstellungskosten bilanziert. Entstehen der Gemeinde keine Kosten, wird zum Verkehrswert zum Zeitpunkt des Zugangs bilanziert. Folgebewertungen erfolgen zum Verkehrswert am Bilanzstichtag, wobei eine systematische Neubewertung bei Liegenschaften mit Ausnahme von Baurechten alle fünf Jahre oder bei Änderung des amtlichen Werts, bei allen anderen Vermögenswerten jährlich erfolgt. Die Bilanzwerte sind bei eingetretenen dauerhaften Wertminderungen oder Verlusten sofort zu berichtigen.

#### Folgebewertung Finanzvermögen

Das Finanzvermögen wurde gemäss Anhang 1 der Gemeindeverordnung per 1.1.2014 neu bewertet. Per 1.1.2019 mussten gem. Art. T2-3 Abs. 2 Ziff. 5 GV 10% der gesamten Finanzanlagen und 5% der gesamten Sachanlagen des Finanzvermögens in die Schwankungsreserve überführt werden. Ab dem 6. Jahr nach Einführung von HRM2, d.h. ab 2019 muss die Neubewertungsreserve innerhalb von 5 Jahren zu Gunsten des Bilanzüberschusses aufgelöst werden. Die Neubewertungsreserve betrug per 1.1.2021 CHF 296'768.34. Per 31.12.2021 beträgt sie nach Auflösungen der dritten Tranche noch CHF 166'165.56. Die Details gehen aus Seite 50-51 hervor.

**Stand Neubewertungsreserve per 31.12.2021:**

Bilanzkonto	Bezeichnung	Letztmalige Bewertung	Buchwert vor Aufwertung	Aufwertungsreserve per 31.12.2021	Einlagen 2014	Entnahmen 2015-2018
10700.00	Aktien BKW Energie AG	31.12.2021	CHF 7'000	CHF 73'220	73'220	0
10700.01	Aktien UBS AG	31.12.2021	CHF 99	CHF 12'014	16'652	4'638
10700.03	Aktien BSG	31.12.2021	CHF 1	CHF 146	314	168
10700.04	PS Téléskis SA, Les Prés d'Orvin	31.12.2021	CHF 1	CHF 0	0	0
<b>1070</b>	<b>Aktien und Anteilscheine</b>		<b>CHF 7'101</b>	<b>CHF 85'380</b>	<b>90'186</b>	<b>4'806</b>
10800.00	Kultur- und Bauland	01.01.2014	CHF 458'048	CHF 493'160	1'683'765	<b>1'190'605</b>
<b>TOTAL Neubewertungsreserven (NBR) vor Auflösungen</b>			<b>CHF 465'149</b>	<b>CHF 578'540</b>	<b>1'773'951</b>	<b>1'195'411</b>
./. Entnahme per 01.01.2019 z. G. Schwankungsreserve				CHF 83'926		
./. Lineare Auflösung 2019-2021				CHF 328'449		
<b>TOTAL Neubewertungsreserven (NBR) nach Auflösungen</b>				<b>CHF 166'165</b>		

Einlagen 2014 einmalig beim ersten Rechnungsabschluss nach Einführung von HRM2

**Detail 10800.00 Kultur- und Bauland:**

Konto FIBU	Grundstück-Nr.	Lagebezeichnung	Gebäude-Nr.	Fläche m <sup>2</sup>	Amtlicher Wert	GVB-Wert	Buchwert	NBR
10800.00	88	Land, Rebenweg	33	893	440		0.00	0.00
10800.00	203	Land, Badrain		4'348	1'750		2'400.00	
10800.00	264	Land, Brühlallment		2'919	1'840		0.00	0.00
10800.00	275	Land, Moosgasse		215	90		0.00	0.00
10800.00	385	Land, Moosgasse/Schulhausweg		2'479	448'400		1'239'500.00	
10800.00	748	Land Art. 27 ABD, Für Haupt		391	200		78'200.00	78'200.00
10800.00	820	Land, Simbelimatten		656	380			0.00
10800.00	879	Land, Bassbelt		14'470	7'760		12'890.00	

10800.00	1019	Land, Baurechtbelastet, BR ZG 2188	922	2'800			0.00
10800.00	1019	Land, Bielstrasse (Modularbau ab 2019 Konto 14099.00)	0	0		0.00	0.00
10800.00	1039	Land, Schlangere, BR ZG 2571 baurechtbelastet	13'607	62'220		0.00	0.00
10800.00	1092	Land, Brühlallment	2'929	1'460		0.00	0.00
10800.00	1728	Land Art. 27 ABD, Moosgartenweg	25'466	12'120			0.00
10800.00	1728	Land, Baurechtbelastet, BR ZG 1975	288	1'090			0.00
10800.00	1728	Land, Baurechtbelastet, BR ZG 2048	3'340	26'020			0.00
10800.00	1728	Land, Baurechtbelastet, BR ZG 2571	23'965	109'600		276'610.00	276'610.00
10800.00	2119	Land Art. 27 ABD, Klösterlimatten	352	170		70'400.00	70'400.00
10800.00	2385	Land, Vorem Holz, Lachestock	6'367	3'700		9'765.00	9'765.00
10800.00	2408	Land, Breiten	12'164	6'100		10'665.00	10'665.00
10800.00	2416	Land, Baurechtbelastet, BR ZG 2417, Leugengeweg	1'702	0			0.00
10800.00	2435	Land, Färriich	2'555	490		2'665.00	
			<b>120'028</b>	<b>686'630</b>	<b>0</b>	<b>1'703'095.00</b>	<b>445'640.00</b>

**Detail 10840 Liegenschaften Finanzvermögen:**

Bilanzkonto	Bezeichnung	Letztmalige Bewertung	Bewertungs-Grundsatz	Buchwert vor Neubewertung	Buchwert nach Neubewertung	Einlage in Schwankungsres. 2021	Entnahme aus Schwankungsres. 2021
10840.00	Liegenschaft FV Alte Landstrasse 14	31.12.2021	Geb.-Vers.-Wert	2'161'637.76	3'690'000.00	1'528'362.24	0.00
10840.01	Liegenschaft FV Moosgasse 24-28	31.12.2021	Verkehrswert	946'572.00	1'505'000.00	558'428.00	0.00

11.1.3 Bewertung Verwaltungsvermögen:

Vermögenswerte im Verwaltungsvermögen werden bilanziert, wenn sie einen künftigen mehrjährigen öffentlichen Nutzen hervorbringen und ihr Wert verlässlich ermittelt werden kann. Sie werden zu Anschaffungs- bzw. Herstellkosten nach der Nettomethode bilanziert und nach der definierten Nutzungsdauer linear abgeschrieben. Entstehen der Gemeinde keine Kosten, wird zum Verkehrswert zum Zeitpunkt des Zugangs bilanziert. Die Bilanzwerte sind bei eingetretenen dauerhaften Wertminderungen oder Verlusten sofort zu berichtigen. Die geltenden Anlagekategorien und Nutzungsdauern sind in Anhang 2 GV umschrieben.

11.1.4 Aktivierungsgrenzen:

Allgemeiner Haushalt	CHF	10'000.00
----------------------	-----	-----------



Spezialfinanzierung Abwasserentsorgung	CHF	10'000.00
Spezialfinanzierung Abfallbeseitigung	CHF	10'000.00

11.1.5 Bestehendes Verwaltungsvermögen:

Das bestehende Verwaltungsvermögen per 31.12.2014 bei Übergang auf HRM2 wird linear über 10 Jahre abgeschrieben. Davon ausgenommen sind die Positionen gemäss Ziffer 4.1.3 der Übergangsbestimmungen der GV.

**11.2 Grundlagen der Jahresrechnung**

Als Grundlage für die Jahresrechnung 2021 dienen das Budget 2021 und die Vorjahresrechnung 2020.

Genehmigung/Prüfung:

	<b>Budget</b>	<b>Jahresrechnung</b>
Gemeinderat	21.10.2020	17.03.2021
Bestätigungsbericht Rechnungsprüfungsorgan		08.04.2021
Gemeindeversammlung	02.12.2020	09.06.2021

11.3 Eigenkapitalnachweis

Eigenkapital per 01.01.2021		Veränderungsnachweis		Reduktion (-) durch		Eigenkapital per 31.12.2021			
CHF		Erhöhung (+) durch		CHF		CHF			
<b>29</b>	<b>Eigenkapital</b>	<b>14'698'899</b>		<b>2'713'354</b>		<b>533'163</b>	<b>29</b>	<b>Eigenkapital</b>	<b>16'879'090</b>
<b>290</b>	<b>Verpflichtungen (+) bzw. Vorschüsse (-) gegenüber Spezialfinanzierungen</b>	<b>2'535'968</b>	<b>Einlagen in SF EK</b>	<b>516'755</b>	<b>Entnahmen aus SF EK</b>		<b>290</b>	<b>Verpflichtungen (+) bzw. Vorschüsse (-) gegenüber Spezialfinanzierungen</b>	<b>3'052'723</b>
29000.50	SF Feuerwehr zweiseitig	367'978	3510.00 Einlagen in SF des EK	7'409			29000.50	SF Feuerwehr zweiseitig	375'388
29002.00	SF Abwasserentsorgung	1'939'367	9010.20 Abschluss SF im EK, Ertragsüberschuss Abwasser	490'226			29002.00	SF Abwasserentsorgung	2'429'593
29003.00	SF Abfall	228'623	9010.30 Abschluss SF im EK, Ertragsüberschuss Abfall	19'119			29003.00	SF Abfall	247'742
<b>293</b>	<b>Vorfinanzierungen</b>	<b>3'469'021</b>	<b>Einlagen in Vorfinanzierungen EK</b>	<b>448'623</b>	<b>Entnahmen aus Vorfinanzierungen des EK</b>	<b>303'086</b>	<b>293</b>	<b>Vorfinanzierungen</b>	<b>3'614'557</b>
29302.00	SF Abwasserentsorgung Werterhalt	2'837'024	3510.10 Einlage in SF WE (WbW) Verr. mit Einlage aus Anschlussgebühren gem. Mitteilung AGR vom 09.12.2015	4510.10	4510.10 Entnahme aus SF WE	95'410	29302.00	SF Abwasserentsorgung Werterhalt	3'046'114
			3510.50 Einlage in SF WE (Anschlussgebühren)	304'500					
29306.20	SF Tagesschule	321'745		4893.00	4893.00 Entnahme aus Vorfinanzierung des EK	44'161	29306.20	SF Tagesschule	277'584
29306.50	SF Kindertagesstätte	-6'174		4893.00	4893.00 Entnahme aus Vorfinanzierung des EK	155'636	29306.50	SF Kindertagesstätte	-161'810
29306.57	SF Sozialdienst	105'126	3893.00 Einlage in Vorfinanzierung des EK	73'650			29306.57	SF Sozialdienst	178'776
29306.90	SF Lieg. FV Alte Landstr. 14	46'318	3893.00 Einlage in Vorfinanzierung des EK	48'425			29306.90	SF Lieg. FV Alte Landstr. 14	94'743
29306.91	SF Lieg. FV Moosgasse 24-28		3893.00 Einlage in Vorfinanzierung des EK	11'702			29306.91	SF Lieg. FV Moosgasse 24-28	11'702
29308.30	Ortsbildfonds	21'069		4893.00	4893.00 Entnahme aus Vorfinanzierung des EK	7'879	29308.30	Ortsbildfonds	13'190
29308.31	Kulturfonds	73'734	3893.00 Einlage in Vorfinanzierung des EK	9'645			29308.31	Kulturfonds	83'379
29308.70	Fonds Grabunterhalt	70'180	3893.00 Einlage in Vorfinanzierung des EK	701			29308.70	Fonds Grabunterhalt	70'881
<b>294</b>	<b>Reserven</b>	<b>4'706'285</b>	<b>Einlagen</b>		<b>Entnahmen</b>	<b>99'474</b>	<b>294</b>	<b>Reserven</b>	<b>4'606'811</b>
29400.00	Finanzpolitische Reserve (Zusätzliche Abschreibungen)	4'706'285			4894.00 Entnahme aus Reserve	99'474	29400.00	Finanzpolitische Reserve (Zusätzliche Abschreibungen)	4'606'811
<b>296</b>	<b>Neubewertungs- und Schwankungsreserve Finanzvermögen</b>	<b>466'389</b>	<b>Einlagen</b>	<b>2'145'161</b>	<b>Entnahmen</b>	<b>130'603</b>	<b>296</b>	<b>Neubewertungsreserve Finanzvermögen</b>	<b>2'480'948</b>
29600.00	Neubewertungsreserve FV	296'768			4896.00 Entnahme aus Neubewertungsreserve	130'603	29600.00	Neubewertungsreserve FV	166'166
29600.01	Schwankungsreserve	169'621	3896.01 Einlage in Schwankungsreserve	2'145'161			29600.01	Schwankungsreserve	2'314'782
<b>299</b>	<b>Bilanzüberschuss/-Fehlbetrag</b>	<b>3'521'236</b>	<b>2990.00 Jahresergebnis Überschuss (+) Defizit (-)</b>	<b>-397'185</b>			<b>299</b>	<b>Bilanzüberschuss/-Fehlbetrag</b>	<b>3'124'051</b>

Spezialfinanzierungen mit Gemeindereglement  
 Fonds mit Gemeindereglement

### 11.4 Rückstellungsspiegel

#### 205 Kurzfristige Rückstellungen

Konto	Bezeichnung	Buchwert 01.01.2021	Veränderung			Buchwert 31.12.2021	Kommentar zu Veränderung und Weiterbestand
			Bildung	Verwendung	Auflösung		
							Keine kurzfristigen Rückstellungen vorhanden

#### 208 Langfristige Rückstellungen

Konto	Bezeichnung	Buchwert 01.01.2021	Veränderung			Buchwert 31.12.2021	Kommentar zu Veränderung und Weiterbestand
			Bildung	Verwendung	Auflösung		
20890.40	Rückstellung Deckungsdifferenzen Netz Energieversorgung	0.00	290'257.00		96'275.00	193'982.00	Erstmalige Bildung per 31.12.2021

<b>Total kurzfristige Rückstellungen</b>	0.00	0.00	0.00	0.00	0.00
<b>Total langfristige Rückstellungen</b>	0.00	290'257.00	0.00	96'275.00	193'982.00
<b>Total Rückstellungen</b>	<b>0.00</b>	<b>290'257.00</b>	<b>0.00</b>	<b>96'275.00</b>	<b>193'982.00</b>

## 11.5 Beteiligungsspiegel

Beteiligungen (im Sinne der öffentlichen Aufgabenerfüllung)											
Name, Sitz Rechtsform	Tätigkeitsgebiet	Nominalkapital (100%)	Eigentumsanteil	Stimmanteil - E: Exekutive - L: Legislative	Wesentliche weitere Beteiligte	Buchwert per 31.12.	Anschaffungswert	Wesentliche weitere Beteiligungen der Organisation	Rechnungslegungs- norm; Aussage zur Jahresrechnung	Zahlungsströme Berichtsjahr	Spezifische Risiken
<b>Gemeindeeigene Unternehmen (Anstalten) gem. Art. 64 Abs. 1 Bst. b GG*</b>											
Keine gemeindeeigenen Unternehmen											
<b>Öffentlich-rechtliche Organisationen der interkommunalen Zusammenarbeit (Gemeindeverbände, Anstalten etc.)*</b>											
ARA Regio Grenchen	Abwasserreinigung			Vorstand: E: Christoph Scholl (Leiter Bauabteilung) Delegierte: L: Philipp Reid (PB) u. L: Heinrich Sgier (GR)	Grenchen	Fr. 0.00	Fr. 0.00	keine	HRM; Aufwandverrechnung via Kostenteiler	Betriebsbeitrag von CHF 375'857.99	Haftung gem. Art. 44 mit dem Verbandsvermögen
Berner Heimatschutz	Denkmalpflege u. Heimatschutz			Delegierter: Heinrich Sgier (GR)	Bern	Fr. 0.00	Fr. 0.00	keine	HRM; Aufwandverrechnung bei Leistungsbezug	Fallpauschalen, Beiträge 2021 CHF 550.00	Keine Haftung
Feuerwehrverband LEPIME	Feuerwehr			Vorstand: E: Beat Rüfli (GR) Delegierter: L: Peter Stalder (GR)	EG Lengnau, EG Meinisberg	Fr. 0.00	Fr. 0.00	keine	HRM; Aufwandverrechnung via Kostenteiler Gemeindeverband ohne Eigenkapital	Betriebsbeitrag von CHF 128'529.05. Investitionsbeitrag von CHF 15'994.20.	Haftung gem. Art. 60 mit dem Verbandsvermögen
Gemeindeverband Ausbildungszentrum für Sicherheit, Büren a. A.	Öffentliche Sicherheit (Feuerwehr + Zivilschutz)			Delegierter: L: Beat Rüfli (GR)	EG ex Bürenamt	Fr. 0.00	Fr. 0.00	keine	HRM; Aufwandverrechnung bei Leistungsbezug	Kein direkter Leistungsbezug im 2021	Haftung gem. Art. 41 mit dem Verbandsvermögen
Gemeindeverband Leugene	Gewässer			Vorstand: E: Christoph Scholl (Leiter Bauabteilung), Präs. und E: Heinrich Sgier (GR), Mitglied Delegierter: L: Renato Bonetti (PB)	u.a. Biel, Lengnau	Fr. 0.00	Fr. 0.00	keine	HRM; Aufwandverrechnung via Kostenteiler Gemeindeverband ohne Eigenkapital	Betriebsbeitrag von CHF 30'225.40.	Haftung gem. Art. 77 mit dem Verbandsvermögen
Gemeindeverband öffentl. Sicherheit Büren	Zivilschutz			Delegierter: L: Beat Rüfli (GR)	EG ex Bürenamt	Fr. 0.00	Fr. 0.00	keine	HRM; Aufwandverrechnung via Kostenteiler Gemeindeverband ohne Eigenkapital	Betriebsbeitrag von CHF 66'293.25 (def. Abrechnung 2021 erfolgt im 2022)	Haftung gem. Art. 62 mit dem Verbandsvermögen
Verein Jugendwerk Münchenbuchsee	Jugendfachstelle				Münchenbuchsee	Fr. 0.00	Fr. 0.00	keine	HRM; Aufwandverrechnung gemäss Vertrag	Betriebsbeitrag von CHF 19'727.30	Keine Haftung
Regionale Energieberatung Seeland, Biel	Energieberatung			L: Christoph Scholl (Leiter Bauabteilung), E: Heinrich Sgier (GR)	EG Seeland	Fr. 0.00	Fr. 0.00	keine	HRM; Aufwandverrechnung bei Leistungsbezug	Kein Betriebsbeitrag im 2021	Keine Haftung
Regionale Tierkörperstammstelle Lyss	Beseitigung Tierkörperkadaver			-	Lyss	Fr. 0.00	Fr. 0.00	keine	HRM; Aufwandverrechnung via Kostenteiler	Betriebsbeitrag von CHF 4'000.00. Def. Abrechnung erfolgt im 2022.	Keine Haftung und keine Entschädigungsansprüche gem. Vertrag Art. 13 Abs. 3
Regionale Verkehrskonferenz (RVK)	Öffentlicher Verkehr			Delegierter: Christoph Scholl (Leiter Bauabteilung)	Biel-Seeland-Jura Bernois	Fr. 0.00	Fr. 0.00	Keine	HRM; Mitgliederbeitrag	Mitgliederbeitrag von CHF 1'782.00. Beitrag an Gesamtmobilitätskonzept Ostast von CHF 0.00.	Keine Haftung

Verein Musikschule Region Lengnau-Büren	Musik			Vorstand: Peter Stalder (GR); Delegierte: Heinz Reber (GR)	Lengnau-Büren	Fr. 0.00	Fr. 0.00	keine	Verein; Jahresbeitrag via Kostenteiler	CHF 71'666.60.	Keine Haftung
Verein Regionalplanung Grenchen-Büren (Repla GB)	Regionalplanung			Delegierter: L: Von Bergen Matthias (PB)	EG Grenchen und EG ex Bürenamt	Fr. 0.00	Fr. 0.00	keine	Verein; Aufwandverrechnung bei Leistungsbezug	Kein Betriebsbeitrag im 2021	Haftung gem. Art. 23 mit dem Verbandsvermögen
Verein Seeland-Biel/Bienne	Zusammenarbeit bei der gemeinsamen Erfüllung öffentlicher Aufgaben			Delegierter: Beat Rüfli (GR)	Seeland-Biel/Bienne	Fr. 0.00	Fr. 0.00	keine	Verein; Jahresbeitrag an die Subvention der kulturellen Institutionen von regionaler Bedeutung in der Stadt Biel	CHF 84'101.00	Keine Haftung
<b>Mitgliedschaften in und Beteiligungen an juristischen Personen des Privatrechts*</b>											
Anzeiger Büren und Umgebung AG, Büren	Anzeiger / Publikationen	100'000	18.00%	Delegierter: Beat Rüfli (GR)		1.00	1.00	keine	OR, AG	Dividenden CHF 0.00	Keine Haftung
Gemeinschaftsantennen-Anlage Regio Grenchen (GAG)	Gemeinschaftsantenne	100'000	10.60%	VR: Peter Stalder (GR)		1.00	10'600.00	keine	OR, AG	Dividenden CHF 53'530.00 und Leitungschäd. von CHF 12'895.35.	Keine Haftung
Kehrichtbeseitigungs AG (KEBAG)	Kehrichtbeseitigung	5'000'000	1.36%	Delegierter: Heinrich Sgier (GR)	keine	1.00	68'000.00	keine	OR, AG	Bezogene DL im 2021 für CHF 136'601.50	Haftung gegenüber Dritten bis zum dreifachen Betrag des AK; im inneren Verhältnis Haftung nach der Beteiligungspflicht im Sinne von Art. 5, d.h. je 50 Einwohner eine Aktie zu Fr. 1'000
Seelandheim AG, Worben	Alters-/Pflegeheim	20'000'000	1.89%	Aktienvertreterin: Astrid Schiess (GR)		1.00	1.00	keine	OR, AG		Bis 31.12.2018 analog Gemeindeverband. Aktionärsbindungsvertrag
Youtility AG, Bern	Energieversorgung	7'500'000	0.40%	-		1.00	30'000.00	keine	OR, AG		Keine Haftung
Genossenschaft Bonacasa, Pieterlen	Alterswohnungen	265'000	37.74%	Vorstand: Peter Stalder (GR) und Michel Sassanelli (Leiter Finanzabteilung)		100'000.00	100'000.00	keine	OR, Genossenschaft	keine im 2022	Keine Haftung
<b>Mitgliedschaften in einfachen Gesellschaften, Kollektiv- und Kommanditgesellschaften*</b>											
Keine											
<b>Vertragliche Beziehungen zur Erfüllung von Gemeindeaufgaben*</b>											
Einwohnergemeinde Lengnau	AHV-Zweigstelle			-					HRM2; Aufwandverrechnung via Kostenteiler	Gemeindeanteil 2021 CHF 95'400.00.	Keine

\*s. Art. 32 g FHDV

Es sind nur für die Gemeinde wesentliche Beteiligungen aufgeführt.

## 11.6 Gewährleistungsspiegel

Name der Empfänger/ Vertragspartner	Rechtsbeziehung	Angaben zu den gesicherten Leistungen (Art, Betrag, Verfall, Zinsangaben usw.)	Zahlungsströme im Berichtsjahr	Spezifische zusätzliche Angaben
<b>Privatrechtliche Unternehmen (nach OR/ZGB)</b>				
Verschiedene Dorfvereine	Richtlinien Unterstützung Dorfvereine vom 01.01.2012	Budgetierte Beiträge CHF 21'000.00	CHF 20'416.70	gem. Konto 3290.3636.02
Talus Informatik AG, Wiler b. Seedorf	Vertrag	Anschluss Rechenzentrum		Vertrag 01.05.2015 - 30.04.2018. Kündigt keiner der beiden Parteien den Vertrag schriftlich bis am 30.06. des laufenden Jahres per 31.12., so verlängert sich der Vertrag jeweils stillschweigend um ein weiteres Jahr.
<b>Öffentlich-rechtliche Unternehmen (nach Gemeindegesetz)</b>				
<b>Öffentlich-rechtliche Verträge</b>				
Vita Sammelstiftung, Zürich	Anschlussvertrag vom 01.01.2011	Nachschusspflicht bei Unterdeckung	CHF 580'029.40	Deckungsgrad = <b>112.8%</b> / Anlageperformance 7.39% Stand: November 2021
<b>Weitere Verpflichtungen (Altlasten, Leasing usw.)</b>				
Gemeindeanteil LA EL	BSIG-Nr. 1/170.511/7.1	Anteil 2021 ca. CHF 1'178'000	1'109'535.00	Periodengerechte Abgrenzung nicht zwingend notwendig
Gemeindeanteil LA FAZU	BSIG-Nr. 1/170.511/7.1	Anteil 2021 ca. CHF 29'328	26'485.00	Periodengerechte Abgrenzung nicht zwingend notwendig
Gemeindeanteil LA Sozialhilfe	BSIG-Nr. 1/170.511/7.1	Anteil 2021 ca. CHF 2'820'376	2'426'300.60	Periodengerechte Abgrenzung nicht zwingend notwendig

11.7 Anlagespiegel

Anlagespiegel 2021  
 Finanzvermögen

			<b>108 Finanzvermögen Sachanlagen</b>				
			1080	1084	1086	1087	1089
			Grundstücke unüberbaut	Gebäude Finanzvermögen	Mobilien des Finanz- vermögens	Anlagen im Bau Finanzvermögen	Übrige Sach- anlagen FV
Anschaffungskosten	Anlagewert	01.01.2021	1'570'245.00	2'150'348.56	0.00	0.00	0.00
	Zuwachs/ Zugänge	2021		957'861.20			
	Abgänge	2021	62'581.00				
	Umgliederungen	2021					
	Anlagewert	31.12.2021	1'507'664.00	3'108'209.76	0.00	0.00	0.00
kumulierte Wertberichtigungen	Stand per	01.01.2021	193'190.00	0.00	0.00	0.00	0.00
	Wertminderungen	2021					
	Aufwertungen	2021	2'241.00	2'086'790.24			
	Umgliederungen	2021					
	Stand per	31.12.2021	195'431.00	2'086'790.24	0.00	0.00	0.00
Buchwerte	<b>Buchwert netto</b>	<b>31.12.2021</b>	<b>1'703'095.00</b>	<b>5'195'000.00</b>	<b>0.00</b>	<b>0.00</b>	<b>0.00</b>
	davon Anlagen in Leasing	31.12.2021					
	Versicherungswerte	31.12.2021					

**Detail zu Wertverminderung kumulierte WB 2021:**

Wertverminderung	0.00
Auflösung Neubewertung	
Total Wertverminderung	<span style="border: 1px solid black; padding: 2px;">0.00</span>

Anlagespiegel **2021**  
Sachanlagen Verwaltungsvermögen

			140 Sachanlagen Verwaltungsvermögen								
			1400	1401	1402	1403	1404	1405	1406	1407	1409
			Grundstücke unbebaut	Strassen/ Verkehrswege	Wasserbau	Tiefbauten übrige	Hochbauten	Waldungen/ Alpen	Mobilien	Anlagen im Bau	Übrige Sachanlagen* (ohne 14099)
Anschaffungskosten	Anlagewert	01.01.2021	31'000.00	1'523'160.04	0.00	1'837'280.97	9'094'124.22	0.00	941'125.67	720'387.63	0.00
	Zuwachs/ Zugänge	2021	0.00	-155'576.70	0.00	284'942.53	502'667.10	0.00	154'803.25	1'452'683.18	0.00
	Abgänge	2021									
	Umgliederungen	2021	0.00	495'183.80	0.00	0.00	1'268'476.16	0.00	0.00	-1'763'659.96	
	Anlagewert	31.12.2021	31'000.00	1'862'767.14	0.00	2'122'223.50	10'865'267.48	0.00	1'095'928.92	409'410.85	0.00
kumulierte ordentliche Abschreibungen	Stand per	01.01.2021	0.00	175'497.24	0.00	119'570.73	1'145'018.51	0.00	299'671.25	0.00	0.00
	Planmässige Abschreibungen	2021	0.00	48'920.93	0.00	38'979.94	420'563.07	0.00	108'208.67	0.00	0.00
	Ausserplanmässige Abschreibungen	2021	0.00	0.00		0.00	0.00		0.00		
	Wertkorrekturen	2021									
	Stand per	31.12.2021	0.00	224'418.17	0.00	158'550.67	1'565'581.58	0.00	407'879.92	0.00	0.00
Buchwerte	<b>Buchwert netto</b>	<b>31.12.2021</b>	<b>31'000.00</b>	<b>1'638'348.97</b>	<b>0.00</b>	<b>1'963'672.83</b>	<b>9'299'685.90</b>	<b>0.00</b>	<b>688'049.00</b>	<b>409'410.85</b>	<b>0.00</b>
	davon Anlagen in Leasing	31.12.2021									
	Versicherungswerte	31.12.2021									

\* darin nicht enthalten ist das bestehende VV bei Einführung von HRM2:

	01.01.2021		Aufl. Rückst.	Saldo	Kumulierte Wertberichtigungen	Saldo per 31.12.2021
Allgemeiner Haushalt	14099.00	4'136'091.03		4'136'091.03	14099.99	-3'312'124.06
Abwasserentsorgung	14099.20	1.00		1.00	14099.92	0.00
Abfallbeseitigung	14099.30	27'709.45		27'709.45	14099.93	-22'167.45
Elektrizitätsversorgung	14099.40	395'276.77		395'276.77	14099.94	-316'221.27
Feuerwehr	14099.50	194'043.35		194'043.35	14099.95	-155'234.85
<b>Total</b>		4'753'121.60	0.00	4'753'121.60		-3'805'747.63
						CHF 947'373.97



Anlagespiegel 2021  
 Übriges Verwaltungsvermögen

			142 Immaterielle Anlagen VV			144 Darlehen VV	145 Beteiligungen VV	146 Investitionsbeiträge VV
			1420	1427	1421 & 1429	1441-1447	1452-1456	1460-1469
			Software	Immat. Anlagen in Realisierung	übrige immaterielle Anlagen	Darlehen	Beteiligungen	Investitionen
Anschaffungskosten	Anlagewert	01.01.2021	347'815.76	72'276.90	104'738.00	602'703.80	100'006.00	456'108.75
	Zuwachs/ Zugänge	2021	136'990.20	0.00	70'595.35	-184'000.00	0.00	15'994.20
	Abgänge	2021						
	Umgliederungen	2021	0.00	-72'276.90	72'276.90			
	Anlagewert	31.12.2021	484'805.96	0.00	247'610.25	418'703.80	100'006.00	472'102.95
kumulierte ordentliche Abschreibungen	Stand per	01.01.2021	265'709.72	0.00	34'380.67	0.00	0.00	101'818.91
	Planmässige Abschreibungen	2021	60'721.33	0.00	23'183.15			27'419.93
	Ausserplanmässige Abschreibungen	2021						
	Wertkorrekturen	2021						
	Stand per	31.12.2021	326'431.05	0.00	57'563.82	0.00	0.00	129'238.84
Buchwerte	<b>Buchwert netto</b>	<b>31.12.2021</b>	<b>158'374.91</b>	<b>0.00</b>	<b>190'046.43</b>	<b>418'703.80</b>	<b>100'006.00</b>	<b>342'864.11</b>
	davon Anlagen in Leasing	31.12.2021						
	Versicherungswerte	31.12.2021						

## 11.8 Kreditkontrolle

## 11.8.1 Verpflichtungskredite für Investitionen

Konto-Nr.	Kreditbeschluss			Objektbezeichnung	Kreditkontrolle							
	Organ	Datum	Kreditsumme (brutto)		Kumulierte Ausgaben 01.01.2021	Investitionsausgaben 2021	Kumulierte Ausgaben 31.12.2021	Kumulierte Einnahmen 01.01.2021	Investitions-einnahmen 2021	Kumulierte Einnahmen 31.12.2021	in CHF	
											Saldo	Abrechnungsdatum
			<b>15'702'280.70</b>	<b>VERPFLICHTUNGSKREDITE</b>	<b>11'022'443.20</b>	<b>2'878'004.01</b>	<b>13'854'718.51</b>	<b>279'375.00</b>	<b>598'904.90</b>	<b>878'279.90</b>	<b>2'725'842.09</b>	
<b>0220</b>			<b>15'000.00</b>	<b>Allgemeine Dienste</b>	<b>14'937.95</b>		<b>14'937.95</b>				<b>62.05</b>	
5200.05	GR	08.05.2018	15'000.00	Zeiterfassung	14'937.95		14'937.95				62.05	
<b>0290</b>			<b>317'000.00</b>	<b>Verwaltungsliegenschaft Hauptstrasse</b>	<b>121'342.41</b>	<b>172'469.85</b>	<b>293'812.26</b>				<b>23'187.74</b>	
5040.05	GR	10.12.2019	16'000.00	Ersatz Kellerfenster Hauptstrasse 6	17'703.10		17'703.10				-1'703.10	17.03.2021
5040.06	GR FR	27.08.2019	121'000.00	Erweiterung Einwohnerschalter Hauptstr. 6	103'639.31	4'629.15	108'268.46				12'731.54	
5010.07	GR FR	06.04.2021	180'000.00	Sanierung 1. OG Bau / Finanzen		167'840.70	167'840.70				12'159.30	
<b>0291</b>				<b>Verwaltungsliegenschaft Brunnenweg</b>								
<b>0292</b>			<b>15'000.00</b>	<b>Verwaltungsliegenschaft MzwG</b>		<b>9'618.98</b>	<b>9'618.98</b>				<b>5'381.02</b>	
5040.04	GR	29.06.2021	15'000.00	Anbau Südseitig MzwG		9'618.98	9'618.98				5'381.02	
<b>1506</b>			<b>15'994.20</b>	<b>Feuerwehr</b>		<b>15'994.20</b>	<b>15'994.20</b>					
5620.00	Lepime	02.12.2020	15'994.20	Investitionsbeitrag LEPIME		15'994.20	15'994.20					
<b>2110</b>			<b>18'000.00</b>	<b>Primarstufe</b>	<b>17'849.15</b>		<b>17'849.15</b>				<b>150.85</b>	
5060.01	GR	12.05.2020	18'000.00	Anschaffung Mobiliar Kindergarten 56er_Bau	17'849.15		17'849.15				150.85	17.03.2021
<b>2120</b>			<b>25'000.00</b>	<b>Primarstufe</b>	<b>18'842.40</b>		<b>18'842.40</b>				<b>6'157.60</b>	
5060.05	GR	12.05.2020	25'000.00	Anschaffungen Mobiliar Prim.	18'842.40		18'842.40				6'157.60	17.03.2021
<b>2170</b>			<b>9'110'500.00</b>	<b>Schulliegenschaften</b>	<b>7'000'838.79</b>	<b>1'536'715.71</b>	<b>8'537'554.50</b>				<b>572'945.50</b>	
5040.04	UA	28.02.2016	3'980'000.00	Sanierung Aula Sekundarschule	3'771'368.28		3'771'368.28				208'631.72	09.06.2021
5040.13	GR	16.06.2020	90'000.00	Lüftung Turnhalle Sek.	87'617.13		87'617.13				2'382.87	17.03.2021
5040.14	GV	05.12.2017	360'000.00	Sanierung 56-er Fassade West	359'332.85		359'332.85				667.15	09.06.2021
5040.22	GR	12.05.2020	30'000.00	Umbau Kindergarten 56er-Bau	27'368.30		27'368.30				2'631.70	17.03.2021
5040.17	GR	14.08.2019	72'500.00	Erneuerung Schliessanlage	93'561.00		93'561.00				-21'061.00	17.03.2021
5040.18	UA	25.03.2018	2'820'000.00	Bau modularer Schulraum	2'479'082.39	184'683.70	2'663'766.09				156'233.91	
5040.19	GR	06.04.2021	28'000.00	Absturzsicherung 56-er-Bau		26'268.25	26'268.25				1'731.75	
5040.2	GR	25.05.2021	20'000.00	Sanierung Aussenhülle Turnhalle Sek.		13'926.30	13'926.30				6'073.70	15.03.2022
5040.21	GR	16.06.2020	50'000.00	Sanierung Wasserversorgung Turnhalle Sek.	28'704.52		28'704.52				21'295.48	
5040.27	GR	23.02.2021	20'000.00	Absturzsicherung Sek.-Turnhalle		20'610.20	20'610.20				-610.20	15.03.2022
5040.28	GV	02.12.2020	1'300'000.00	Erweiterung Modularbau	27'732.75	1'240'743.41	1'268'476.16				31'523.84	
5060.02	GR	30.06.2020	100'000.00	Anschaffung und Einrichtung Container Schulleitung	88'498.92	3'797.90	92'296.82				7'703.18	
5290.00	GR FR	20.09.2021	240'000.00	Schulreal- und Schulraumentwicklung, Phase 1	37'572.65	46'685.95	84'258.60				155'741.40	17.03.2021

Kreditbeschluss				Kreditkontrolle									
Konto-Nr.	Organ	Datum	Kreditsumme (brutto)	Objektbezeichnung	Kumulierte Ausgaben 01.01.2021	Investitionsausgaben 2021	Kumulierte Ausgaben 31.12.2021	Kumulierte Einnahmen 01.01.2021	Investitions-einnahmen 2021	Kumulierte Einnahmen 31.12.2021	in CHF		
											Saldo	Abrechnungsdatum	
<b>2190</b>			<b>189'860.00</b>	<b>Schulleitung und Schulverwaltung</b>	<b>39'371.80</b>	<b>136'990.20</b>	<b>176'362.00</b>					<b>13'498.00</b>	
5200.00	GR	17.11.2020	27'000.00	Anschaffung Informatik Schule Pieterlen	26'440.35		26'440.35					559.65	17.03.2021
5200.01	GR	16.06.2020	12'860.00	Anschaffung ICT-Infrastruktur Schulltiung	12'931.45		12'931.45					-71.45	17.03.2021
5200.05	GR FR	02.02.2021	150'000.00	ICT Computing 7. Klasse		136'990.20	136'990.20					13'009.80	
<b>3410</b>			<b>30'000.00</b>	<b>Sport</b>	<b>21'467.65</b>	<b>3'427.25</b>	<b>24'894.90</b>					<b>5'105.10</b>	
5060.00	GR	24.04.2018	30'000.00	Ersatz Geräte Vita-Parcours	21'467.65	3'427.25	24'894.90					5'105.10	
<b>3420</b>			<b>47'000.00</b>	<b>Freizeit</b>	<b>23'034.20</b>	<b>23'909.40</b>	<b>46'943.60</b>					<b>56.40</b>	
5060.00	GR	16.06.2020	22'000.00	Ersatz Spielgeräte Kirche	23'034.20		23'034.20					-1'034.20	17.03.2021
5290.00	GR	02.02.2021	25'000.00	Spielraumkonzept Spielplätze		23'909.40	23'909.40					1'090.60	17.03.2021
<b>5340</b>			<b>-184'000.00</b>	<b>Alterswohnungen</b>					<b>184'000.00</b>	<b>184'000.00</b>			
5340.6460.00			-184'000.00	Rückzahlung Darlehen Bonacasa					184'000.00	184'000.00			15.03.2022
<b>5451</b>			<b>112'500.00</b>	<b>Kindertagesstätte</b>	<b>105'445.60</b>	<b>3'090.05</b>	<b>108'535.65</b>					<b>3'964.35</b>	
5060.01	GR	28.04.2020	85'000.00	Gartengestaltung KITA LUNA (inkl. Unterstand)	86'981.00	3'090.05	90'071.05					4'428.95	
		15.07.2020	9'500.00										
5200.00	GR	29.01.2019	18'000.00	Internet und Telefonie KITA LUNA	18'464.60		18'464.60					-464.60	17.03.2021
<b>6150</b>			<b>1'179'113.75</b>	<b>Gemeindestrassennetz</b>	<b>1'210'704.50</b>	<b>436'798.15</b>	<b>1'647'502.65</b>	<b>279'375.00</b>	<b>414'904.90</b>	<b>694'279.90</b>		<b>225'891.00</b>	
5010.03	GV	06.06.2018	484'000.00	Detailerschliessung Brühlweg Nord-Ost, Projektierungskredit	417'259.10		417'259.10					66'740.90	
5010.08				Detailerschliessung Brühlweg West, Projektierungskredit									
6370.00	EB		-414'904.90	Grundeigentümerbeiträge					414'904.90	414'904.90			
5010.06	GV	03.06.2015	310'000.00	Basiserschliessung Alte Römerstrasse Ost	349'218.85		349'218.85	279'375.00				-22'718.85	
	GR	18.10.2016	16'500.00										
6370.00	EB		-279'375.00	Grundeigentümerbeiträge									
5010.13	GR	12.06.2018	25'000.00	Basiserschliessung Alte Römerstrasse West	24'468.20		24'468.20					531.80	
5010.15	GR FR	14.08.2019	220'000.00	Sanierung Postgasse	130'998.80		130'998.80					89'001.20	
5010.16	GR	06.11.2018	85'000.00	Infrastruktur Bushaltestelle Bahnhofstrasse	39'527.70	4'978.25	44'505.95					40'494.05	
5010.17	GR	14.08.2018	25'000.00	Sanierung Leugeneweg	16'136.20	3'767.20	19'903.40					5'096.60	
5010.19	GV	26.06.2019	270'000.00	Sanierung Bürenstrasse/Büttenbergweg	233'095.65		233'095.65					36'904.35	09.06.2021
5010.22	GR	19.02.2019	40'000.00	Sanierung Moosstrasse		50'090.60	50'090.60					-10'090.60	
5010.23	GR	16.06.2020	95'000.00	Sanierung Schlangernweg		84'664.00	84'664.00					10'336.00	
5010.24	GR FR	02.02.2021	106'000.00	Sanierung Südstrasse		107'001.70	107'001.70					-1'001.70	
5010.25	GL GR	02.02.2022 22.02.2022	12'593.65	Leitplanke Schlössliweg		12'593.65	12'593.65						15.03.2022
5010.29	GR	02.02.2021	39'700.00	Sanierung Moosgasse		29'214.70	29'214.70					10'485.30	
5060.04	GR	24.08.2021	25'000.00	Spielgeräte öffentliche Spielplätze		24'528.85	24'528.85					471.15	
5060.05	GR	24.08.2021	17'000.00	Ersatz Mulchgerät (Aufsitzmäher)		16'992.75	16'992.75					7.25	
5060.07	GR	25.05.2021	87'600.00	Ersatz Komunalfahrzeug ISEKI		88'766.45	88'766.45					-1'166.45	15.03.2022
5060.09	GL	21.01.2021	15'000.00	Ersatz Schneepflug		14'200.00	14'200.00					800.00	

Kreditbeschluss				Kreditkontrolle									
Konto-Nr.	Organ	Datum	Kreditsumme (brutto)	Objektbezeichnung	Kumulierte Ausgaben 01.01.2021	Investitionsausgaben 2021	Kumulierte Ausgaben 31.12.2021	in CHF					
								Kumulierte Einnahmen 01.01.2021	Investitions-einnahmen 2021	Kumulierte Einnahmen 31.12.2021	Saldo	Abrechnungsdatum	
<b>7201</b>			<b>4'199'000.00</b>	<b>Abwasserentsorgung</b>	<b>1'972'000.02</b>	<b>152'218.02</b>	<b>2'124'218.04</b>						
5032.20	UA	30.11.2008	3'825'000.00	GEP Unt.+San.	1'632'607.49	152'072.66	1'784'680.15					2'040'319.85	
5032.24	GR	14.12.2016	50'000.00	Erweiterung Trennsystem Bassbelt/Südstrasse	35'843.52		35'843.52					14'156.48	15.03.2022
5032.25	GR	18.10.2016	74'000.00	Erschliessung Abwasser Alte Römerstrasse Ost	71'070.60		71'070.60					2'929.40	
5032.27	UA	29.11.2020	250'000.00	Austrennung Hangwasserzuflüsse und Renaturierung Möölmattenbach	232'478.41	145.36	232'623.77					17'376.23	
<b>7301</b>			<b>19'000.00</b>	<b>Abfallbeseitigung</b>	<b>16'727.85</b>		<b>16'727.85</b>					<b>2'272.15</b>	
5040.30	GR	18.08.2020	19'000.00	Erweiterung Abfallsammelstelle	16'727.85		16'727.85					2'272.15	17.03.2021
<b>7410</b>			<b>150'000.00</b>	<b>Gewässerverbauungen</b>	<b>2'473.40</b>	<b>111'011.80</b>	<b>113'485.20</b>					<b>36'514.80</b>	
5020.00	UA	29.11.2020	150'000.00	Renaturierung Möölmattenbach	2'473.40	111'011.80	113'485.20					36'514.80	
<b>7710</b>			<b>35'500.00</b>	<b>Friedhof und Bestattung</b>	<b>20'245.05</b>	<b>11'182.80</b>	<b>31'427.85</b>					<b>4'072.15</b>	
5040.01	GR	13.10.2015	24'000.00	Sanierung Aufbahrungsgebäude	20'245.05		20'245.05					3'754.95	17.03.2021
5040.04	GL	04.03.2021	11'500.00	Zusätzliches Gemeinschaftsgrab		11'182.80	11'182.80					317.20	10.03.2022
<b>7900</b>			<b>69'998.55</b>	<b>Raumordnung allgemein</b>	<b>118'005.60</b>		<b>72'276.90</b>					<b>-2'278.35</b>	
5290.01	GR	03.07.2018	69'998.55	Siedlungs-Entwicklungsstrategie	72'276.90		72'276.90					-2'278.35	17.03.2021
<b>8711</b>			<b>337'814.20</b>	<b>Elektrizität</b>	<b>319'156.83</b>	<b>264'577.60</b>	<b>583'734.43</b>					<b>-245'920.23</b>	
5034.40	GR	17.03.2021	30'000.00	Neuanschlüsse und Netzerweiterungen 2020	212'890.90		212'890.90					-182'890.90	17.03.2021
5034.40	GR	15.03.2022	30'000.00	Neuanschlüsse und Netzerweiterungen 2021		132'869.87	132'869.87					-102'869.87	15.03.2022
5040.42	GR FR	02.04.2019	100'514.20	Sanierung / Umbau Verteilkkabinen 2020	68'958.77		68'958.77					31'555.43	17.03.2021
5040.43	GR	14.08.2019	28'800.00	Erneuerung Schliessanlage	26'025.54		26'025.54					2'774.46	17.03.2021
5034.44	GR	18.10.2016	9'500.00	Erschliessung Elektrizität Alte Römerstrasse Ost	9'500.00		9'500.00						15.03.2022
5034.45	GR	14.08.2019	76'000.00	Sanierung Trafo-/Pumpstation Stöcken	1'781.62	58'181.73	59'963.35					16'036.65	15.03.2022
5040.46	GR	19.01.2021	63'000.00	Sanierung / Umbau Verteilkkabinen 2021		73'526.00	73'526.00					-10'526.00	15.03.2022

**Anlagen im Bau**

259'420.01 165'985.04 425'405.05

## 11.8.2 Nachkredite

\* Budgetkredite durch Legislative zu genehmigen

Konto-Nr.	Bezeichnung				Nachkredite					Beschluss- datum	Bemerkung
		Rechnung	Budget	Ueber- schiessung	gebundene Ausgaben: GL < CHF 50'000; Wiederkeh- rende: 1/10	gebundene Ausgaben: GR > CHF 50'000; Wiederkeh- rende: 1/10	neue Ausgaben: GL <10% und CHF 1'000 - CHF 2'000	neue Ausgaben: GR >10% und > CHF 2'000	GV* ab CHF 250'000		
		9'752'306.21	5'507'451.00	4'244'855.21	173'133.86	3'220'334.24	25'253.51	826'133.60			
<b>0</b>	<b>Allgemeine Verwaltung</b>										
0110.3102.00	Drucksachen, Publikationen	12'170.25	11'000.00	1'170.25			1'170.25			10.03.2022	Allg. Mehraufwand
0120.3052.00	AG-Beiträge an Pensionskasse	13'012.65	5'400.00	7'612.65		7'612.65				15.03.2022	Gebundene Sozialversicherungsbeiträge
0120.3053.00	AG-Beiträge an Unfallversicherung	1'835.50	700.00	1'135.50	1'135.50					10.03.2022	Gebundene Sozialversicherungsbeiträge
0220.3050.00	AG-Beiträge AHV, IV, EO, ALV	82'343.20	66'800.00	15'543.20		15'543.20				15.03.2022	Gebundene Sozialversicherungsbeiträge
0220.3052.00	AG-Beiträge an Pensionskasse	103'712.90	79'500.00	24'212.90		24'212.90				15.03.2022	Gebundene Sozialversicherungsbeiträge
0220.3053.00	AG-Beiträge an Unfallversicherung	25'160.50	22'000.00	3'160.50	3'160.50					10.03.2022	Gebundene Sozialversicherungsbeiträge
0220.3054.00	AG-Beiträge an Familienausgleichskasse	20'365.75	16'900.00	3'465.75	3'465.75					10.03.2022	Gebundene Sozialversicherungsbeiträge
0220.3055.00	AG-Beiträge an Krankentaggeldversicherung	25'637.05	21'800.00	3'837.05	3'837.05					10.03.2022	Gebundene Sozialversicherungsbeiträge
0220.3099.10	Überstunden, Langzeitkonto und Ferienguthaben	10'560.00		10'560.00	10'560.00					10.03.2022	Gebundene Rückstellung
0220.3118.00	Anschaffung Software und Lizenzen							2'870.80		15.03.2022	GRB 23.02.2021 Sicherheitskonzept, CHF 3'600
0220.3130.00	Dienstleistungen Dritter (inkl. Porti)	10'870.80	8'000.00	2'870.80							
0220.3130.01	Telefonie, Internet u. Kommunikation	64'969.14	41'000.00	23'969.14				23'969.14		15.03.2022	Mehraufwand Telefonie i. Z. Homeoffice Covid-19 CHF 6'663.10 und übr. Mehrdienstleistungen > Einwohnerzahlen
0220.3132.00	Honorare externe Berater, Gutachter, Fachexperten etc.	15'135.53	13'000.00	2'135.53				2'135.53		15.03.2022	einmaliger Mehraufwand infolge Providerwechsel (Einsparungen ab 2022)
0220.3132.00	Honorare externe Berater, Gutachter, Fachexperten etc.	38'138.70	15'000.00	23'138.70			1'138.70	22'000.00		10.03.2022	GRB 04.05.2021, CHF 22'000.00
0220.3133.00	Informatik-Nutzungsaufwand	33'553.40	25'000.00	8'553.40				8'553.40		15.03.2022	Zus. Aufwand Office365 (Covid-19)
0220.3134.00	Sachversicherungsprämien	23'162.50	20'000.00	3'162.50	3'162.50					10.03.2022	Gebundene Sachversicherungsprämien
0220.3153.00	Informatik-Unterhalt	15'052.15	13'000.00	2'052.15				2'052.15		15.03.2022	Mehraufwand Schnittstelle e-Bau, CHF 2'326.30
0220.3170.00	Reisekosten und Spesen	7'153.77	6'000.00	1'153.77			1'153.77			10.03.2022	Allg. Mehraufwand
0290.3120.00	Ver- und Entsorgung	17'359.50	15'000.00	2'359.50				2'359.50		15.03.2022	Mehraufwand Energie
0290.3144.00	Baulicher Unterhalt Hochbauten, Gebäude	19'139.50	7'500.00	11'639.50			9'340.05	2'299.45		10.03.2022	GLB 27.05.2021, CHF 9'340.05 Ersatz Klimagerät Serverraum, Schadenfall Keller Gemeindehaus
<b>1</b>	<b>Öffentliche Sicherheit</b>										
1110.3130.00	Dienstleistungen Dritter (inkl. Porti)	6'686.05	5'000.00	1'686.05			1'686.05			10.03.2022	Mehraufwand Sicherheitsdienst
1400.3130.15	Gebühren Zivilstandsämter	6'688.50	3'000.00	3'688.50	3'688.50					10.03.2022	Gebundener Mehraufwand für Heimatscheine (> Einwohner)
1400.3132.00	Honorare externe Berater, Gutachter, Fachexperten etc.	27'123.45	15'000.00	12'123.45				12'123.45		15.03.2022	Allg. Mehraufwand
1506.3510.00	Einlagen in Spezialfinanzierungen des EK	7'409.40		7'409.40	7'409.40					10.03.2022	Gebundene Einlage in EK
<b>2</b>	<b>Bildung</b>										
2110.3611.00	Entschädigungen an Kanton	382'601.95	313'375.00	69'226.95		69'226.95				15.03.2022	Gebundene Kantonsbeiträge
2120.3611.00	Entschädigungen an Kanton	1'309'437.45	1'066'692.00	242'745.45		242'745.45				15.03.2022	Gebundene Kantonsbeiträge
2120.3612.02	Schulkostenbeitrag Psychomotorik Biel	20'351.40	7'678.00	12'673.40				12'673.40		15.03.2022	GRB 07.12.2021 16'874.50
2130.3170.03	Reisespesen Quarta	4'670.00	2'400.00	2'270.00				2'270.00		15.03.2022	Zusätzliche SuS
2130.3611.00	Entschädigungen an Kanton	986'681.70	858'458.00	128'223.70		128'223.70				15.03.2022	Gebundene Kantonsbeiträge
2130.3612.02	Schulkostenbeitrag Psychomotorik Biel	20'351.40	7'678.00	12'673.40				12'673.40		07.12.2021	GRB 07.12.2021 16'874.50
2170.3010.06	Löhne Reinigungspersonal Hausdienste	122'947.45	107'800.00	15'147.45				15'147.45		15.03.2022	Mehraufwand Reinigungspersonal (Covid-19)
2170.3010.08	Löhne Lernende Schulliegenschaften	66'085.40	58'100.00	7'985.40				7'985.40		15.03.2022	Mehraufwand Nischenarbeitsplatz
2170.3053.00	AG-Beiträge an Unfallversicherung	13'423.95	7'800.00	5'623.95		5'623.95				15.03.2022	Gebundene Sozialversicherungsbeiträge
2170.3090.00	Aus- und Weiterbildung des Personals	15'567.75	10'000.00	5'567.75				5'567.75		15.03.2022	Mehraufwand Ausbildungsaufwand Lernende

## 11.8.2 Nachkredite

\* Budgetkredite durch Legislative zu genehmigen

Konto-Nr.	Bezeichnung				Nachkredite					Beschluss- datum	Bemerkung
		Rechnung	Budget	Ueber- schiessung	gebundene Ausgaben: GL < CHF 50'000; Wiederkeh- rende: 1/10	gebundene Ausgaben: GR > CHF 50'000; Wiederkeh- rende: 1/10	neue Ausgaben: GL <10% und CHF 1'000 - CHF 2'000	neue Ausgaben: GR >10% und > CHF 2'000	GV* ab CHF 250'000		
		9'752'306.21	5'507'451.00	4'244'855.21	173'133.86	3'220'334.24	25'253.51	826'133.60			
2170.3101.01	Reinigungs- und Verbrauchsmat. Schulliegenschaften	26'942.15	15'000.00	11'942.15				11'942.15		15.03.2022	Mehraufwand Reinigungspersonal (Covid-19)
2170.3120.00	Ver- und Entsorgung	170'116.50	130'000.00	40'116.50				40'116.50		15.03.2022	> Energieverbrauch (inkl. Fernheizung)
2170.3130.00	Dienstleistungen Dritter (inkl. Porti)	9'012.75	3'000.00	6'012.75				6'012.75		15.03.2022	Wasserschaden Aula (Aufwand Geotest, CHF 8'425.70, Anteil Versicherung 1'475.45)
2170.3140.01	Baulicher Unterhalt Sportplätze	20'181.25	17'000.00	3'181.25				3'181.25		15.03.2022	Mehraufwand Swiss Green
2170.3300.60	Planm. Abschr. Mobilien VV	37'302.00	27'843.00	9'459.00		9'459.00				15.03.2022	Gebundene Abschreibungen
2170.3320.90	Planm. Abschr. übr. immaterielle Anlagen	8'527.12		8'527.12		8'527.12				15.03.2022	Gebundene Abschreibungen
2180.3010.01	Löhne Tagesschule Mittagstisch	91'363.45	71'000.00	20'363.45				20'363.45		15.03.2022	Zus. Mittagessen. Ausgleich mit Einnahmen aus Elternbeiträgen
2180.3050.01	AG-Beiträge AHV, IV, EO, ALV Mittagstisch TAS	5'693.85	4'300.00	1'393.85	1'393.85					10.03.2022	Gebundene Sozialversicherungsbeiträge
2180.3052.00	AG-Beiträge an Pensionskasse	30'753.30	25'200.00	5'553.30		5'553.30				15.03.2022	Gebundene Sozialversicherungsbeiträge
2180.3052.01	AG-Beiträge an Pensionskasse Mittagstisch TAS	7'827.55	4'400.00	3'427.55	3'427.55					10.03.2022	Gebundene Sozialversicherungsbeiträge
2180.3053.00	AG-Beiträge an Unfallversicherung	6'473.20	4'700.00	1'773.20	1'773.20					10.03.2022	Gebundene Sozialversicherungsbeiträge
2180.3099.10	Überstunden, Langzeitkonto und Ferienguthaben	26'354.00		26'354.00	26'354.00					10.03.2022	Gebundene Rückstellung
2180.3104.00	Lehrmittel	3'953.09		3'953.09				3'953.09		15.03.2022	Nicht budgetierte Lehrmittel. Ausgleich mit Funktionen 2110-2130
2180.3130.22	Entschädigung für Zivildienstleistende	1'060.00		1'060.00			1'060.00			10.03.2022	Zus. Betreuung. Ausgleich mit Einnahmen aus Elternbeiträgen
2180.3170.06	Spesenentschädigung Zivildienstpflichtige	1'614.00		1'614.00			1'614.00			10.03.2022	Zus. Betreuung. Ausgleich mit Einnahmen aus Elternbeiträgen
2190.3052.00	AG-Beiträge an Pensionskasse	7'703.40	6'000.00	1'703.40	1'703.40					10.03.2022	Gebundene Sozialversicherungsbeiträge
2190.3150.01	Unterhalt Kopiergeräte	26'459.13	17'000.00	9'459.13				9'459.13		15.03.2022	Mehrkopien (u.a. Covid-19 und zus. SuS)
2190.3611.02	Entschädigung an Kanton für Schulleitung	62'709.20	51'700.00	11'009.20		11'009.20				15.03.2022	Gebundene Kantonsbeiträge
2300.3614.00	Entschädigung an Campus Technik Grenchen	10'000.00		10'000.00				10'000.00		02.02.2021	GRB 02.02.2021, CHF 10'000.00
<b>3</b>	<b>Kultur, Sport und Freizeit</b>										
3120.3637.00	Beiträge an private Haushalte	7'900.00	1'000.00	6'900.00				6'900.00		23.02.2021	Beitrag aus Ortsbildfonds, GRB 23.02.2021, CHF 7'900.00
3290.3050.00	AG-Beiträge AHV, IV, EO, ALV	1'043.15		1'043.15	1'043.15					10.03.2022	Gebundene Sozialversicherungsbeiträge
3290.3052.00	AG-Beiträge an Pensionskasse	1'137.80		1'137.80	1'137.80					10.03.2022	Gebundene Sozialversicherungsbeiträge
3290.3893.00	Einlagen in Vorfinanzierungen des EK	9'645.20	50.00	9'595.20	9'595.20					10.03.2022	Gebundene Einlage in Kulturfonds
3410.3140.00	Baulicher Unterhalt an Grundstücken	35'417.70	27'000.00	8'417.70				8'417.70		15.03.2022	unvorhergesehene Instandstellung Sickerleitung, CHF 9'145.70
3410.3910.00	Interne Verrechnung von Dienstleistungen	39'200.00	28'000.00	11'200.00				11'200.00		15.03.2022	Verr. Aufwand Werkhof
3420.3120.02	Ver- und Entsorgung Vereine	6'110.00	5'000.00	1'110.00			1'110.00			10.03.2022	Allg. Mehraufwand
<b>4</b>	<b>Gesundheit</b>										
4320.3101.00	Betriebs- und Verbrauchsmaterial	12'161.56		12'161.56				12'161.56		15.03.2022	Aufwand Covid-19
4320.3102.00	Drucksachen, Publikationen	2'599.65		2'599.65				2'599.65		15.03.2022	Aufwand Covid-19
<b>5</b>	<b>Soziale Sicherheit</b>										
5410.3631.00	Beiträge an Kantone und Konkordate	26'485.00	23'750.00	2'735.00	2'735.00					10.03.2022	Gebundener Kantonsbeitrag
5451.3052.00	AG-Beiträge an Pensionskasse	44'042.40	37'400.00	6'642.40		6'642.40				15.03.2022	Gebundene Sozialversicherungsbeiträge
5451.3054.00	AG-Beiträge an Familienausgleichskasse	12'594.75	11'300.00	1'294.75	1'294.75					10.03.2022	Gebundene Sozialversicherungsbeiträge
5451.3090.00	Aus- und Weiterbildung des Personals	19'171.28	13'000.00	6'171.28				6'171.28		15.03.2022	Zus. Ausbildung neue Co-Leitung u. Lernende
5451.3130.22	Entschädigung für Zivildienstleistende	7'764.50		7'764.50				7'764.50		15.03.2022	zus. Aushilfe i. Z. mit Covid-19

## 11.8.2 Nachkredite

\* Budgetkredite durch Legislative zu genehmigen

Konto-Nr.	Bezeichnung				Nachkredite					Beschluss- datum	Bemerkung
		Rechnung	Budget	Ueber- schiessung	gebundene Ausgaben: GL < CHF 50'000; Wiederkeh- rende: 1/10	gebundene Ausgaben: GR > CHF 50'000; Wiederkeh- rende: 1/10	neue Ausgaben: GL <10% und CHF 1'000 - CHF 2'000	neue Ausgaben: GR >10% und > CHF 2'000	GV* ab CHF 250'000		
		9'752'306.21	5'507'451.00	4'244'855.21	173'133.86	3'220'334.24	25'253.51	826'133.60			
5451.3170.06	Spesenentschädigung Zivildienstpflichtige	4'048.00		4'048.00				4'048.00		15.03.2022	zus. Aushilfe i. Z. mit Covid-19
5451.3300.40	Planm. Abschr. Hochbauten VV	1'551.24		1'551.24	1'551.24					10.03.2022	Gebundene Abschreibungen
5720.3132.90	Honorar gesetzliches Grundpfandrecht / Vertrauensarzt	4'422.45		4'422.45	4'422.45					15.03.2022	Verrechnung über Lastenausgleich Sozialhilfe
5790.3010.03	Löhne Sekretariat Sozialdienst	191'515.05	170'000.00	21'515.05				21'515.05		15.03.2022	Doppelbelastung Krankheitsausfall. Ausgleich mit Krankentaggeldentschädigung Konto 5790.4260.00
5790.3050.00	AG-Beiträge AHV, IV, EO, ALV	48'448.90	43'200.00	5'248.90		5'248.90				15.03.2022	Gebundene Sozialversicherungsbeiträge
5790.3052.00	AG-Beiträge an Pensionskasse	52'197.15	36'900.00	15'297.15		15'297.15				15.03.2022	Gebundene Sozialversicherungsbeiträge
5790.3054.00	AG-Beiträge an Familienausgleichskasse	12'245.80	11'000.00	1'245.80	1'245.80					10.03.2022	Gebundene Sozialversicherungsbeiträge
5790.3099.10	Überstunden, Langzeitkonto und Ferienguthaben	13'554.00		13'554.00	13'554.00					10.03.2022	Gebundene Rückstellung
5790.3130.00	Dienstleistungen Dritter (inkl. Porti)	5'785.60	3'000.00	2'785.60				2'785.60		15.03.2022	Mehraufwand Archivierung. Ausgleich über Spezialfinanzierung Sozialdienst
5790.3893.00	Einlagen in Vorfinanzierungen des EK	73'649.94	39'547.00	34'102.94	34'102.94					15.03.2022	Einlage Ertragsüberschuss Spezialfinanzierung Sozialdienst
<b>6</b>	<b>Verkehr</b>										
6150.3010.00	Löhne Verwaltungs- und Betriebspersonal	493'024.90	424'900.00	68'124.90				68'124.90		15.03.2022	Doppelbelastung Arbeitsausfall. Ausgleich Unfalltaggelder (80%), Konto 6150.4260.00 CHF 55'193.95
6150.3052.00	AG-Beiträge an Pensionskasse	32'899.45	29'400.00	3'499.45	3'499.45					10.03.2022	Gebundene Sozialversicherungsbeiträge
6150.3101.04	Treib- und Schmierstoffe	16'019.25	14'000.00	2'019.25				2'019.25		15.03.2022	> Treibstoffpreise
6150.3141.02	Unterhalt u. Rep. Strassenbeleuchtungen	70'658.28	60'000.00	10'658.28				10'658.28		15.03.2022	Allg. altersbedingter Mehraufwand
6150.3141.03	Schneeräumung	44'949.25	10'000.00	34'949.25				34'949.25		15.03.2022	Mehraufwand Schneeräumung
6150.3141.04	Unterhalt öffentliche Plätze	13'633.65	6'000.00	7'633.65				7'633.65		19.10.2021	GRB, Zeitweise Auslagerung Gärtnerarbeiten infolge Arbeitsausfall
6150.3141.05	Unterhalt Werkhof (Umgebung)	3'253.00	2'000.00	1'253.00				1'253.00		10.03.2022	Allg. Mehraufwand
6150.3151.00	Unterhalt Apparate, Maschinen, Geräte, Fahrzeuge	53'869.44	35'000.00	18'869.44				18'869.44		15.03.2022	Unvorhergesehene Reparaturen
6150.3300.10	Planm. Abschr. Strassen VV	47'450.13	41'960.00	5'490.13		5'490.13				15.03.2022	Gebundene Abschreibungen
6155.3010.00	Löhne Verwaltungs- und Betriebspersonal	10'168.20	9'000.00	1'168.20				1'168.20		10.03.2022	Parkkontrollen. Ausgleich über Konto 6155.4270.00, + CHF 5'825.00
<b>7</b>	<b>Umweltschutz und Raumordnung</b>										
7201.3143.21	WE Unterhalt Kanalisationsnetz	76'696.05	25'000.00	51'696.05				51'696.05		15.03.2022	Zus. Unterhalt z. L. Spezialfinanzierung WE Abwasser
7201.3510.50	Einlage in Spezialfinanzierung WE (Anschlussgebühren)	304'500.00	80'000.00	224'500.00		224'500.00				15.03.2022	Gebundene Einlage der Anschlussgebühren Abwasser
7201.3612.90	Interne Verrechnung von Dienstleistungen Gemeindewerke	51'800.00	32'600.00	19'200.00				19'200.00		15.03.2022	Mehraufwand Werkhof z. L. Spezialfinanzierung Abwasser
7301.3101.30	Betriebs-, Verbrauchsmaterial	6'479.99	5'000.00	1'479.99				1'479.99		10.03.2022	Allg. Mehraufwand
7301.3181.30	Tatsächliche Forderungsverluste Abfall	2'317.79	1'000.00	1'317.79	1'317.79					10.03.2022	Gebundene Abschreibungen (erfolgreiche Betreibungen)
7301.3612.90	Interne Verrechnung von Dienstleistungen Gemeindewerke	26'300.00	23'100.00	3'200.00				3'200.00		15.03.2022	Mehraufwand Werkhof z. L. Spezialfinanzierung Abfall
7710.3144.00	Baulicher Unterhalt Hochbauten, Gebäude	3'733.20	1'000.00	2'733.20				2'733.20		15.03.2022	Ersatz WC-Trennwände Aufbahrungsgebäude
7710.3910.00	Interne Verrechnung von Dienstleistungen	46'600.00	33'200.00	13'400.00				13'400.00		15.03.2022	Mehraufwand Werkhof z. L. Friedhof

## 11.8.2 Nachkredite

\* Budgetkredite durch Legislative zu genehmigen

Konto-Nr.	Bezeichnung	Nachkredite									Beschluss- datum	Bemerkung
		Rechnung	Budget	Ueber- schreitung	gebundene Ausgaben: GL < CHF 50'000; Wiederkeh- rende: 1/10	gebundene Ausgaben: GR > CHF 50'000; Wiederkeh- rende: 1/10	neue Ausgaben: GL <10% und CHF 1'000 - CHF 2'000	neue Ausgaben: GR >10% und > CHF 2'000	GV* ab CHF 250'000			
		9'752'306.21	5'507'451.00	4'244'855.21	173'133.86	3'220'334.24	25'253.51	826'133.60				
7900.3131.00	Planungen und Projektierungen Dritter	16'129.85	10'000.00	6'129.85					6'129.85	15.03.2022	Zus. Planungen und Projektierungen	
<b>8</b>	<b>Volkswirtschaft</b>											
8506.3634.00	Beiträge an öffentliche Unternehmungen	6'397.45		6'397.45					6'397.45	15.03.2022	GRB, Beiträge an Coworking	
8711.3010.00	Löhne Verwaltungs- und Betriebspersonal	107'739.35	70'800.00	36'939.35					36'939.35	17.03.2021	GRB, neue Bereichsleitung Energieversorgung	
8711.3050.00	AG-Beiträge AHV, IV, EO, ALV	7'555.00	4'300.00	3'255.00	3'255.00					10.03.2022	Gebundene Sozialversicherungsbeiträge	
8711.3052.00	AG-Beiträge an Pensionskasse	10'738.45	7'700.00	3'038.45	3'038.45					10.03.2022	Gebundene Sozialversicherungsbeiträge	
8711.3053.00	AG-Beiträge an Unfallversicherung	5'062.05	1'200.00	3'862.05	3'862.05					10.03.2022	Gebundene Sozialversicherungsbeiträge	
8711.3090.00	Aus- und Weiterbildung des Personals	13'541.41	6'000.00	7'541.41					7'541.41	24.08.2021	GRB, Weiterbildung Bereichsleiter Energie	
8711.3099.10	Überstunden, Langzeitkonto und Ferienguthaben	1'644.00		1'644.00	1'644.00					10.03.2022	Gebundene Rückstellung	
8711.3120.40	Stromankauf	801'097.73	719'100.00	81'997.73					81'997.73	15.03.2022	Zun. Strompreise	
8711.3130.51	Energiedatenmanagement	32'266.47	15'000.00	17'266.47					17'266.47	15.03.2022	Zusatzkosten Grid-Messungen	
8711.3143.41	Unterhalt Leitungsnetz, 0.4 kV	31'177.86	7'500.00	23'677.86					23'677.86	15.03.2022	Mehraufwand Unterhalt Leitungsnetz	
8711.3143.43	Unterhalt Leitungsnetz durch BKW 0.4 kV	66'324.01	55'000.00	11'324.01					11'324.01	15.03.2022	Mehraufwand Unterhalt Leitungsnetz	
8711.3144.40	Unterhalt Trafostationen	13'419.62	8'000.00	5'419.62					5'419.62	15.03.2022	Mehraufwand Unterhalt Trafostationen	
8711.3151.40	Unterhalt Zähler (inkl. Zählereichungen)	62'927.36	40'000.00	22'927.36					22'927.36	15.03.2022	Zus. Zählereichungen (> Wohneinheiten)	
8711.3158.42	Unterhalt Software Leitungskataster	3'538.95	2'000.00	1'538.95					1'538.95	10.03.2022	Zus. Aufwand WebGis	
8711.3181.40	Tatsächliche Forderungsverluste Elektrizität	14'685.84	3'000.00	11'685.84	11'685.84					10.03.2022	Gebundene Abschreibungen (erfolglose Betreibungen)	
8711.3199.40	Bildung Deckungsdifferenzen Vorjahre Netz	290'257.00		290'257.00						15.03.2022	Gebundene Rückstellung	
8711.3706.49	Abgaben Swissgrid (Ausgleich Kalenderjahr)	2'285.98		2'285.98					2'285.98	15.03.2022	Ausgleich Abgaben/Einnahmen Swissgrid	
<b>9</b>	<b>Finanzen und Steuern</b>											
9100.3180.09	Wertberichtigung auf Forderungen (Aufwandsminderung)	10'000.00		10'000.00					10'000.00	15.03.2022	Wertberichtigung auf Steuerforderungen	
9100.3181.10	Forderungsverluste allg. Gemeindesteuern (Steuererlasse)	4'059.65	3'000.00	1'059.65	1'059.65					10.03.2022	Gebundene Steuererlasse	
9101.3181.02	Forderungsverluste Sondersteuern	4'018.10	2'000.00	2'018.10	2'018.10					10.03.2022	Gebundene Steuerabschreibungen	
9610.3181.06	Abschreibungen (Verzugszinsen NESKO)	5'952.65		5'952.65					5'952.65	15.03.2022	Abschreibungen Steuerverzugszinsen	
9631.3893.00	Einlagen in Vorfinanzierungen des EK	48'424.91	41'820.00	6'604.91					6'604.91	15.03.2022	Einlage Ertragsüberschuss in Spezialfinanzierung Lieg. Finanzvermögen Alte Landstrasse 14	
9631.3896.01	Einlage in Schwankungsreserve	1'528'362.24		1'528'362.24						15.03.2022	Gebundene Einlage in Schwankungsreserve (Buchgewinn Lieg. Alte Landstrasse 14)	
9632.3409.90	Int. Verr. von kalk. Zinsen und Finanzaufw. Gemeindewerke	1'540.55		1'540.55					1'540.55	10.03.2022	Kalk. Zins Lieg. Moosgasse 24-28	
9632.3430.00	Baulicher Unterhalt Liegenschaften FV	8'138.85		8'138.85					8'138.85	15.03.2022	Unterhalt Lieg. Moosgasse 24-28	
9632.3439.00	Übr. Liegenschaftsaufwand FV	2'372.00		2'372.00					2'372.00	15.03.2022	Übr. Aufwand Lieg. Moosgasse 24-28	
9632.3893.00	Einlagen in Vorfinanzierungen des EK	11'701.60		11'701.60					11'701.60	15.03.2022	Einlage Ertragsüberschuss in Spezialfinanzierung Lieg. Finanzvermögen Moosgasse 24-28	
9632.3896.01	Einlage in Schwankungsreserve	558'428.00		558'428.00						15.03.2022	Gebundene Einlage in Schwankungsreserve (Buchgewinn Lieg. Moosgasse 24-28)	
9690.3180.09	Wertberichtigung auf Forderungen (Aufwandsminderung)	3'700.00		3'700.00					3'700.00	15.03.2022	Veränderung Wertberichtigung Forderungen Allg. Haushalt	
9690.3896.01	Einlage in Schwankungsreserve	58'371.00		58'371.00						15.03.2022	Gebundene Einlage in Schwankungsreserve (Buchgewinne Wertpapiere)	



11.9 Zusätzliche Angaben

**Wiederbeschaffungswert, Werterhaltungskosten und Einlage in die Spezialfinanzierung Werterhalt für die kommunalen Abwasseranlagen und gegebenenfalls den Gemeindeanteil an den regionalen Anlagen <sup>1</sup>**

Rechnungsjahr: 2021

Gemeinde: Pieterlen

Kontaktperson: Michel Sassanelli, Leiter Finanzen

Telefon: 032 376 01 81

E-Mail: finanzen@pieterlen.ch

Datengrundlagen  AWA  
 Gemeinde  Anlagenbuchhaltung

Aktualisierungsjahr:  
 Jun 16  
 Dez 21

Datengrundlagen Verband	<input type="checkbox"/> AWA <input type="checkbox"/> Anlagenbuchhaltung	① Wieder- beschaffungswert in Fr.	② Nutzungsdauer in Jahren	③ Erneuerungsrate in % (100/②)	④ Werterhaltungskosten in Fr./a (①*③)	⑤ Einlage- satz <sup>2</sup> %	⑥ Einlage in die Spezialfinanzierung in Fr./a (④*⑤)
<b>1. Gemeindeanlagen</b>							
1.1	Kanalisationen	40'084'326	80	1.25%	501'054	60%	300'632
1.2	Spezialbauwerke	172'723	50	2.00%	3'454	60%	2'073
1.3	Abwasserreinigungsanlagen		33	3.00%	-		-
<b>Total 1 (1.1 - 1.3) bzw. mittlerer Einlagesatz (Spalte ⑤)</b>		<b>40'257'049</b>			<b>504'509</b>	<b>60%</b>	<b>302'705</b>
<b>2. Gemeindeanteil an regionalen Anlagen <sup>3</sup></b>							
2.1	Kanalisationen		80	1.25%	-		-
2.2	Spezialbauwerke		50	2.00%	-		-
2.3	Abwasserreinigungsanlagen		33	3.00%	-		-
<b>Total 2 (2.1 - 2.3) bzw. mittlerer Einlagesatz (Spalte ⑤)</b>		<b>-</b>			<b>-</b>		<b>-</b>
<b>Total 1 + 2 bzw. mittlerer Einlagesatz (Spalte ⑤)</b>		<b>40'257'049</b>			<b>504'509</b>	<b>60%</b>	<b>302'705</b>
Einmalige Anschlussgebühren, an Einlage angerechnet <sup>4</sup>							304'500
Einlage Spezialfinanzierung abzüglich Anschlussgebühren							<b>-1'795</b>
⑦	Stand Verwaltungsvermögen	1'490'977	in Prozent von ①: (100*⑦/①)		3.7%	Höchstens Fr. 200 / EW <sup>5</sup>	
⑧	Stand Spezialfinanzierung Werterhalt	3'046'114	in Prozent von ①: (100*⑧/①)		7.6%	EW <sup>6</sup>	
Bemerkungen:							

Datum: 11. Feb 22      Unterschrift: \_\_\_\_\_

<sup>1</sup> Diese Blatt ist Bestandteil der Jahresrechnung. Eine Kopie senden Sie bitte an das AWA: [ae.awa@bve.be.ch](mailto:ae.awa@bve.be.ch)  
<sup>2</sup> Die Einlage in die Spezialfinanzierung muss mindestens 60% betragen, solange der Bestand der SF Werterhalt nicht mehr als 25% des Wiederbeschaffungswertes beträgt.  
<sup>3</sup> Daten des Teils 2 nur dann angeben, wenn der Verband die Einlage in die Spezialfinanzierung nicht selber vornimmt. (Anteil gemäss Kostenverteiler Verband).  
<sup>4</sup> Die einmaligen Anschlussgebühren dürfen an die jährliche Einlage in die Spezialfinanzierung Werterhalt angerechnet werden.  
<sup>5</sup> Gemäss Artikel 32, Absatz 4 KGV ist die Einlage in die Spezialfinanzierung auf jährlich Fr. 200 (Gemeinde und Region) pro Einwohnerwert beschränkt.  
<sup>6</sup> Einwohnerwert (EW): Gemäss Artikel 36g KGV.

## 12. DETAILS ZUR JAHRESRECHNUNG

## 12.1 Bilanz

		1.1.2021	Zuwachs	Abgang	31.12.2021
<b>1</b>	<b>Aktiven</b>	<b>33'568'633.29</b>	<b>97'820'746.94</b>	<b>92'087'646.21</b>	<b>39'301'734.02</b>
<b>10</b>	<b>Finanzvermögen</b>	<b>18'458'512.11</b>	<b>92'965'509.49</b>	<b>88'309'824.35</b>	<b>23'114'197.25</b>
<b>100</b>	<b>Flüssige Mittel und kurzfristige Geldanlagen</b>	<b>3'633'773.92</b>	<b>49'969'995.99</b>	<b>49'464'154.49</b>	<b>4'139'615.42</b>
<b>1000</b>	<b>Kasse</b>	<b>6'154.45</b>	<b>70'288.55</b>	<b>69'969.00</b>	<b>6'474.00</b>
10000.00	Kasse	3'454.45	70'288.55	69'969.00	3'774.00
10002.00	Vorschuss Portokasse Sek.	400.00			400.00
10002.02	Vorschuss Tagesschule	1'000.00			1'000.00
10002.03	Vorschuss KITA	1'000.00			1'000.00
10002.04	Vorschuss Schulleitung	300.00			300.00
<b>1001</b>	<b>Post</b>	<b>859'383.44</b>	<b>17'734'171.04</b>	<b>17'303'634.39</b>	<b>1'289'920.09</b>
10010.00	Postcheck 25-899-3 Einwohnergemeinde Pieterlen	165'463.72	17'734'171.04	17'262'000.72	637'634.04
10010.01	Postcheck 25-57872-5 Jugendtreff Pieterlen	15'494.43		60.00	15'434.43
10010.02	Postcheck 31-627542-7 Vormundschaft	678'425.29		41'573.67	636'851.62
<b>1002</b>	<b>Bank</b>	<b>2'768'236.03</b>	<b>32'165'536.40</b>	<b>32'090'551.10</b>	<b>2'843'221.33</b>
10020.00	UBS Kto.Krt.Nr. 5A-617453.0	1'672'927.02	5'051'341.30	6'626'180.78	98'087.54
10020.01	BEKB Kto.Krt.	1'050'398.75	25'214'194.95	24'964'325.02	1'300'268.68
10020.10	Baloise Bank SoBa Kto.Krt.		1'900'000.00	500'029.60	1'399'970.40
10025.01	BEKB Sparkonto Nr. 42 3.645.049.61	1'554.50	0.15	5.70	1'548.95
10025.10	UBS Reisekasse Schulen Pieterlen, 5A-616116.0	43'355.76		10.00	43'345.76
<b>101</b>	<b>Forderungen</b>	<b>10'227'709.58</b>	<b>39'343'134.26</b>	<b>38'633'278.01</b>	<b>10'937'565.83</b>
<b>1010</b>	<b>Forderungen aus Lieferungen und Leistungen ggü. Dritten</b>	<b>2'492'350.41</b>	<b>8'180'546.40</b>	<b>8'216'283.36</b>	<b>2'456'613.45</b>
10100.00	Forderungen VESR ab 2014 (Abacus)	2'528'450.41	8'180'546.40	8'212'583.36	2'496'413.45

## 12. DETAILS ZUR JAHRESRECHNUNG

## 12.1 Bilanz

		1.1.2021	Zuwachs	Abgang	31.12.2021
10100.99	WB Ford./Lief. gegenüber Dritten	-36'100.00		3'700.00	-39'800.00
<b>1011</b>	<b>Kontokorrente mit Dritten</b>		<b>4'295.40</b>	<b>4'295.40</b>	
10110.00	Kontokorrent Lieg. Moosgasse 24-28		4'295.40	4'295.40	
<b>1012</b>	<b>Steuerforderungen</b>	<b>4'821'131.85</b>	<b>19'933'444.35</b>	<b>19'738'012.50</b>	<b>5'016'563.70</b>
10120.01	Steurguthaben NESKO	5'073'001.65	10'147'254.10	9'939'692.05	5'280'563.70
10120.10	Girokonto Kanton	2'130.20	9'786'190.25	9'788'320.45	
10120.99	WB auf Forderungen allg. Gemeindesteuern	-254'000.00		10'000.00	-264'000.00
<b>1014</b>	<b>Transferforderungen</b>	<b>2'691'718.54</b>	<b>4'089'372.03</b>	<b>3'632'482.50</b>	<b>3'148'608.07</b>
10140.00	Lastenausgleich Fürsorge	2'691'718.54	4'089'372.03	3'632'482.50	3'148'608.07
<b>1015</b>	<b>Interne Kontokorrente</b>		<b>6'607'380.58</b>	<b>6'607'001.58</b>	<b>379.00</b>
10150.00	Tutoris Durchgangskonto Kasse		900.00	900.00	
10150.01	Tutoris Durchgangskonto Postcheck		1'686'382.50	1'686'382.50	
10150.02	Tutoris Durchgangskonto BEKB		4'920'098.08	4'919'719.08	379.00
<b>1019</b>	<b>Übrige Forderungen</b>	<b>222'508.78</b>	<b>528'095.50</b>	<b>435'202.67</b>	<b>315'401.61</b>
10190.00	Verrechnungssteuer	21'010.25	21'146.60	21'010.25	21'146.60
10190.10	Tutoris SH Sammelkonto Klienten	96'214.13	196'736.96	96'214.13	196'736.96
10190.11	Tutoris SH Sammelkonto Vorschüsse	35.65	783.65	35.65	783.65
10190.13	Tutoris Alimenten Durchgangskonto		106'903.72	106'903.72	
10190.14	Tutoris Sammelkonto Alimenten Gläubiger	13'303.00	15'039.00	13'303.00	15'039.00
10190.15	Tutoris Sammelkonto Saldoübertrag Abrechnung	29'350.20	28'168.05	29'350.20	28'168.05
10190.50	Feuerwehrverband LEPIME	62'577.15	36'314.05	62'577.15	36'314.05
10190.90	Kto.-Krt. Lieg. FV Moosgasse 24-28		24'023.85	14'773.35	9'250.50
10191.01	Pensionskasse Vita Sammelstiftung	18.40	7'962.80	18.40	7'962.80
10191.02	Familienausgleichskasse		91'990.00	91'990.00	
10192.20	MWST-Vorsteuer ER Abwasser		-1.84	-1.84	

## 12. DETAILS ZUR JAHRESRECHNUNG

## 12.1 Bilanz

		1.1.2021	Zuwachs	Abgang	31.12.2021
10192.30	MWST-Vorsteuer ER Abfall		-971.34	-971.34	
<b>104</b>	<b>Aktive Rechnungsabgrenzungen</b>	<b>392'929.05</b>	<b>517'213.30</b>	<b>119'908.35</b>	<b>790'234.00</b>
<b>1040</b>	<b>Personalaufwand</b>	<b>7'932.65</b>	<b>9'000.00</b>	<b>7'932.65</b>	<b>9'000.00</b>
<b>10400.00</b>	<b>Aktive RA Personalaufwand</b>	<b>7'932.65</b>	<b>9'000.00</b>	<b>7'932.65</b>	<b>9'000.00</b>
<b>1041</b>	<b>Sach- und übriger Betriebsaufwand</b>	<b>1'468.45</b>	<b>10'933.35</b>	<b>7'822.75</b>	<b>4'579.05</b>
10410.00	Aktive RA Sach- und übriger Betriebsaufwand	1'468.45	10'933.35	7'822.75	4'579.05
<b>1043</b>	<b>Transfers der Erfolgsrechnung</b>	<b>66'863.30</b>	<b>262'948.70</b>	<b>66'863.30</b>	<b>262'948.70</b>
10430.00	Aktive RA Transfers der ER	66'863.30	262'948.70	66'863.30	262'948.70
<b>1044</b>	<b>Finanzaufwand / Finanzertrag</b>		<b>2'908.35</b>		<b>2'908.35</b>
10440.00	Aktive RA Finanzaufwand/Finanzertrag		2'908.35		2'908.35
<b>1045</b>	<b>Übriger betrieblicher Ertrag</b>	<b>37'289.65</b>	<b>31'199.80</b>	<b>37'289.65</b>	<b>31'199.80</b>
10450.00	Aktive RA übriger betrieblicher Ertrag	37'289.65	31'199.80	37'289.65	31'199.80
<b>1046</b>	<b>Aktive Rechnungsabgrenzungen IR</b>	<b>279'375.00</b>	<b>200'223.10</b>		<b>479'598.10</b>
10460.00	Aktive RA Investitions-Rechnung	279'375.00	200'223.10		479'598.10
<b>106</b>	<b>Vorräte und angefangenen Arbeiten</b>		<b>29'902.50</b>	<b>29'902.50</b>	
<b>1060</b>	<b>Vorräte</b>		<b>29'902.50</b>	<b>29'902.50</b>	
<b>10600.00</b>	<b>Reka-Checks</b>		<b>29'902.50</b>	<b>29'902.50</b>	
<b>107</b>	<b>Finanzanlagen</b>	<b>290'316.00</b>	<b>58'371.00</b>		<b>348'687.00</b>
<b>1070</b>	<b>Aktien und Anteilscheine</b>	<b>290'316.00</b>	<b>58'371.00</b>		<b>348'687.00</b>

## 12. DETAILS ZUR JAHRESRECHNUNG

## 12.1 Bilanz

		1.1.2021	Zuwachs	Abgang	31.12.2021
10700.00	Aktien BKW Energie AG	277'760.00	54'320.00		332'080.00
10700.01	Aktien UBS AG	12'345.00	3'911.00		16'256.00
10700.03	Aktien BSG Bielersee-Schiffahrtsges.	210.00	140.00		350.00
10700.04	PS Téléskis SA Les Prés-d'Orvin	1.00			1.00
<b>108</b>	<b>Sachanlagen FV</b>	<b>3'913'783.56</b>	<b>3'046'892.44</b>	<b>62'581.00</b>	<b>6'898'095.00</b>
<b>1080</b>	<b>Grundstücke FV</b>	<b>1'763'435.00</b>	<b>2'241.00</b>	<b>62'581.00</b>	<b>1'703'095.00</b>
10800.00	Grundstücke FV, Kultur-/Bauland	1'763'435.00	2'241.00	62'581.00	1'703'095.00
<b>1084</b>	<b>Gebäude FV</b>	<b>2'150'348.56</b>	<b>3'044'651.44</b>		<b>5'195'000.00</b>
10840.00	Gebäude FV Alte Landstrasse 14	2'150'348.56	1'539'651.44		3'690'000.00
10840.01	Gebäude FV Moosgasse 24-28		1'505'000.00		1'505'000.00
<b>14</b>	<b>Verwaltungsvermögen</b>	<b>15'110'121.18</b>	<b>4'855'237.45</b>	<b>3'777'821.86</b>	<b>16'187'536.77</b>
<b>140</b>	<b>Sachanlagen VV</b>	<b>13'828'381.27</b>	<b>4'418'084.22</b>	<b>3'268'923.97</b>	<b>14'977'541.52</b>
<b>1400</b>	<b>Grundstücke VV unüberbaut</b>	<b>31'000.00</b>			<b>31'000.00</b>
14000.00	Grundstücke Allg. Haushalt	31'000.00			31'000.00
<b>1401</b>	<b>Strassen / Verkehrswege</b>	<b>1'347'662.80</b>	<b>754'512.00</b>	<b>463'825.83</b>	<b>1'638'348.97</b>
14010.00	Strassen / Verkehrswege allg. Haushalt	1'523'160.04	754'512.00	414'904.90	1'862'767.14
14010.99	WB Strassen / Verkehrswege allg. Haushalt	-175'497.24		48'920.93	-224'418.17
<b>1403</b>	<b>Tiefbauten</b>	<b>1'717'710.24</b>	<b>284'942.53</b>	<b>38'979.94</b>	<b>1'963'672.83</b>
14030.00	Tiefbauten allg. Haushalt	31'362.55			31'362.55
14030.99	WB Tiefbauten allgemeiner Haushalt	-2'461.77		785.29	-3'247.06
14032.00	Tiefbauten Abwasserbeseitigung (SF)	1'188'427.22	152'072.66		1'340'499.88

## 12. DETAILS ZUR JAHRESRECHNUNG

## 12.1 Bilanz

		1.1.2021	Zuwachs	Abgang	31.12.2021
14032.99	WB Tiefbauten Abwasserbeseitigung (SF)	-65'391.56		16'755.78	-82'147.34
14034.00	Tiefbauten Elektrizitätsversorgung	617'491.20	132'869.87		750'361.07
14034.99	WB Tiefbauten Elektrizitätsversorgung	-51'717.40		21'438.87	-73'156.27
<b>1404</b>	<b>Hochbauten</b>	<b>7'949'105.71</b>	<b>1'771'143.26</b>	<b>420'563.07</b>	<b>9'299'685.90</b>
14040.00	Hochbauten allgemeiner Haushalt	8'142'284.44	1'697'617.26		9'839'901.70
14040.99	WB Hochbauten allgemeiner Haushalt	-1'072'381.63		387'520.71	-1'459'902.34
14043.00	Hochbauten Abfallwirtschaft	16'727.85			16'727.85
14043.99	WB Hochbauten Abfallwirtschaft	-450.40		417.37	-867.77
14044.00	Hochbauten Elektrizitätswerk	896'979.43	73'526.00		970'505.43
14044.99	WB Hochbauten Elektrizitätswerk	-69'993.80		31'671.67	-101'665.47
14045.00	Hochbauten Feuerwehr	38'132.50			38'132.50
14045.99	WB Hochbauten Feuerwehr	-2'192.68		953.32	-3'146.00
<b>1406</b>	<b>Mobilien VV</b>	<b>641'454.42</b>	<b>154'803.25</b>	<b>108'208.67</b>	<b>688'049.00</b>
14060.00	Mobilien allgemeiner Haushalt	833'235.62	154'803.25		988'038.87
14060.99	WB Mobilien allgemeiner Haushalt	-248'829.46		97'419.69	-346'249.15
14064.00	Mobilien Elektrizität	107'890.05			107'890.05
14064.99	WB Mobilien Elektrizität	-50'841.79		10'788.98	-61'630.77
<b>1407</b>	<b>Anlagen im Bau VV</b>	<b>720'387.63</b>	<b>1'452'683.18</b>	<b>1'763'659.96</b>	<b>409'410.85</b>
14070.00	Anlagen im Bau, Allg.Haushalt	486'127.60	1'394'356.09	1'703'696.61	176'787.08
14072.00	Anlagen im Bau, Abwasser	232'478.41	145.36		232'623.77
14074.00	Anlagen im Bau, Elektrizität	1'781.62	58'181.73	59'963.35	
<b>1409</b>	<b>Übrige Sachanlagen</b>	<b>1'421'060.47</b>		<b>473'686.50</b>	<b>947'373.97</b>
14099.00	Bestehendes VV allgemeiner Haushalt	4'136'091.03			4'136'091.03
14099.20	Bestehendes VV Abwasser	1.00			1.00
14099.30	Bestehendes VV Abfall	27'709.45			27'709.45
14099.40	Bestehendes VV Elektrizität	395'276.77			395'276.77

## 12. DETAILS ZUR JAHRESRECHNUNG

## 12.1 Bilanz

		1.1.2021	Zuwachs	Abgang	31.12.2021
14099.50	Bestehendes VV Feuerwehr	194'043.35			194'043.35
14099.93	WB Bestehendes VV Abfall	-19'396.45		2'771.00	-22'167.45
14099.94	WB Bestehendes VV Elektrizität	-276'693.51		39'527.76	-316'221.27
14099.95	WB Bestehendes VV Feuerwehr	-135'830.60		19'404.25	-155'234.85
14099.99	WB Bestehendes VV allgemeiner Haushalt	-2'900'140.57		411'983.49	-3'312'124.06
<b>142</b>	<b>Immaterielle Anlagen</b>	<b>224'740.27</b>	<b>421'159.03</b>	<b>297'477.96</b>	<b>348'421.34</b>
<b>1420</b>	<b>Informatik</b>	<b>82'106.04</b>	<b>278'286.78</b>	<b>202'017.91</b>	<b>158'374.91</b>
14200.00	Informatik allgemeiner Haushalt	263'669.03	136'990.20	141'296.58	259'362.65
14200.99	WB Informatik allgemeiner Haushalt	-190'411.79	141'296.58	51'872.53	-100'987.74
14202.00	Informatik Abwasserbeseitigung	9'791.99			9'791.99
14202.99	WB Informatik Abwasserbeseitigung.	-7'833.59		1'958.40	-9'791.99
14203.00	Informatik Abfallwirtschaft	9'791.99			9'791.99
14203.99	WB Informatik Abfallwirtschaft	-7'833.59		1'958.40	-9'791.99
14204.00	Informatik Elektrizitätsversorgung	24'660.00			24'660.00
14204.99	WB Informatik Elektrizitätsversorgung	-19'728.00		4'932.00	-24'660.00
<b>1427</b>	<b>Immaterielle Anlagen in Realisierung</b>	<b>72'276.90</b>		<b>72'276.90</b>	
14270.00	Immat. Anlagen in Realisierung allg. Haushalt	72'276.90		72'276.90	
<b>1429</b>	<b>Übrige immaterielle Anlagen</b>	<b>70'357.33</b>	<b>142'872.25</b>	<b>23'183.15</b>	<b>190'046.43</b>
14290.00	Übrige immat. Anlagen allg. Haushalt	104'738.00	142'872.25		247'610.25
14290.99	WB übrige immat. Anlagen allg. Haushalt	-34'380.67		23'183.15	-57'563.82
<b>144</b>	<b>Darlehen</b>	<b>602'703.80</b>		<b>184'000.00</b>	<b>418'703.80</b>
<b>1442</b>	<b>Darlehen an Gemeinden und Gemeindeverbände</b>	<b>18'702.80</b>			<b>18'702.80</b>
14420.00	Betriebskredit Feuerwehrverband LEPIME	18'702.80			18'702.80

## 12. DETAILS ZUR JAHRESRECHNUNG

## 12.1 Bilanz

		1.1.2021	Zuwachs	Abgang	31.12.2021
<b>1446</b>	<b>Darlehen a.priv.Organisationen o.Erwerbszweck</b>	<b>584'001.00</b>		<b>184'000.00</b>	<b>400'001.00</b>
14460.00	Darlehen Genossenschaft Bonacasa	584'000.00		184'000.00	400'000.00
14460.02	Darlehen ARUD, Biel	1.00			1.00
<b>145</b>	<b>Beteiligungen, Grundkapitalien</b>	<b>100'006.00</b>			<b>100'006.00</b>
<b>1454</b>	<b>Beteilig.an öffentl.Unternehmungen</b>	<b>5.00</b>			<b>5.00</b>
14540.00	Aktien GAG	1.00			1.00
14540.01	Aktien Anzeiger Büren und Umgebung AG	1.00			1.00
14540.02	Aktien Seelandheim AG Worben	1.00			1.00
14540.30	Aktien KEBAG	1.00			1.00
14540.40	Aktien Youtility AG	1.00			1.00
<b>1456</b>	<b>Beteiligungen an private Organisationen ohne Erwerbszweck</b>	<b>100'001.00</b>			<b>100'001.00</b>
14560.00	Anteile Genossenschaft Bonacasa	100'000.00			100'000.00
14560.01	Anteile Tennisclub Pieterlen	1.00			1.00
<b>146</b>	<b>Investitionsbeiträge</b>	<b>354'289.84</b>	<b>15'994.20</b>	<b>27'419.93</b>	<b>342'864.11</b>
<b>1462</b>	<b>Investitionsbeiträge an Gemeinden und Gemeindeverbände</b>	<b>354'289.84</b>		<b>27'419.93</b>	<b>326'869.91</b>
14620.50	Investitionsbeiträge an LEPIME	456'108.75			456'108.75
14620.99	WB Investitionsbeiträge an Gemeinden und Gemeindeverbände	-101'818.91		27'419.93	-129'238.84
<b>1469</b>	<b>Investitionsbeiträge an Anlagen im Bau</b>		<b>15'994.20</b>		<b>15'994.20</b>
14690.50	Inv.beitr.an Anlagen im Bau LEPIME		15'994.20		15'994.20



## 12. DETAILS ZUR JAHRESRECHNUNG

## 12.1 Bilanz

		1.1.2021	Zuwachs	Abgang	31.12.2021
<b>2</b>	<b>Passiven</b>	<b>33'568'633.29</b>	<b>37'050'972.63</b>	<b>31'317'871.90</b>	<b>39'301'734.02</b>
<b>20</b>	<b>Fremdkapital</b>	<b>18'869'733.51</b>	<b>33'655'419.15</b>	<b>30'102'508.85</b>	<b>22'422'643.81</b>
<b>200</b>	<b>Laufende Verbindlichkeiten</b>	<b>2'251'594.22</b>	<b>28'013'007.54</b>	<b>27'419'615.07</b>	<b>2'844'986.69</b>
<b>2000</b>	<b>Laufende Verbindlichkeiten aus Lieferungen und Leistungen von Dritten</b>	<b>1'768'202.93</b>	<b>21'932'354.56</b>	<b>21'276'526.54</b>	<b>2'424'030.95</b>
20000.00	Kreditor DTA	1'024'738.35	13'243'204.10	12'568'346.97	1'699'595.48
20000.02	Kreditor Quellensteuer	3'146.35	7'957.65	3'146.35	7'957.65
20000.10	Tutoris SH Sammelkonto Klienten		6'794'873.40	6'794'873.40	
20000.11	Tutoris SH Sammelkonto Vorschüsse		783.65	783.65	
20000.12	Tutoris SH Umbuchungen ZE/ZA		59'163.15	59'163.15	
20000.13	Tutoris Alimenten GläubigerIn Sammelkonto		190'121.05	190'121.05	
20000.15	Tutoris Klientenabrechnungskonto		29'350.20	29'350.20	
20000.20	Tutoris Mandatsklienten SD	2'922.00	5'939.10	8'861.10	
20000.21	Tutoris Vormundschaften PC 31-627542-7	678'425.29		41'573.67	636'851.62
20000.50	Feuerwehrverband LEPIME		243'414.45	243'414.45	
20000.90	Debitoren Vorauszahlungen	58'970.94	-18'180.74		40'790.20
20001.00	Ausgleichskasse AKB		662'338.70	623'502.70	38'836.00
20001.01	Pensionskasse Vita Sammelstiftung		639'924.10	639'924.10	
20001.02	Familienausgleichskasse		73'465.75	73'465.75	
<b>2001</b>	<b>Kontokorrente mit Dritten</b>	<b>351'388.54</b>	<b>638'557.78</b>	<b>719'291.56</b>	<b>270'654.76</b>
20010.00	Girokonto Kanton		46'902.55	44'699.05	2'203.50
20011.00	Burgergemeinde Pieterlen - Wasserversorgung	351'388.54	591'655.23	674'592.51	268'451.26
<b>2002</b>	<b>Steuern</b>	<b>72'302.56</b>	<b>470'855.30</b>	<b>470'467.87</b>	<b>72'689.99</b>
20022.20	MWST-Umsatzsteuer ER+IR Abwasser		-0.05	-0.05	
20022.30	MWST-Umsatzsteuer ER+IR Abfall		-182.57	-182.57	

## 12. DETAILS ZUR JAHRESRECHNUNG

## 12.1 Bilanz

		1.1.2021	Zuwachs	Abgang	31.12.2021
20022.40	MWST-Umsatzsteuer ER+IR Elektrizität		-1'287.65	-1'287.65	
20022.80	MWST Abrechnungskonto	72'302.56	472'325.57	471'938.14	72'689.99
<b>2005</b>	<b>Interne Kontokorrente</b>		<b>4'915'861.15</b>	<b>4'915'861.15</b>	
20050.00	Durchlaufkonto Lohn		4'915'861.15	4'915'861.15	
<b>2006</b>	<b>Depotgelder und Kautionen</b>	<b>59'700.19</b>		<b>570.00</b>	<b>59'130.19</b>
20060.00	Schlüsseldepot	850.00		500.00	350.00
20060.20	Depot Reisekasse Schulen Pieterlen, UBS 5A-616116.0	43'355.76		10.00	43'345.76
20060.30	Depot Jugendtreff Pieterlen, Postcheck 25-57872-5	15'494.43		60.00	15'434.43
<b>2009</b>	<b>Übrige laufende Verpflichtungen</b>		<b>55'378.75</b>	<b>36'897.95</b>	<b>18'480.80</b>
20090.00	Verschiedene Kreditoren		55'378.75	36'897.95	18'480.80
<b>201</b>	<b>Kurzfristige Finanzverbindlichkeiten</b>	<b>1'413'825.32</b>	<b>2'913'825.32</b>	<b>1'913'825.32</b>	<b>2'413'825.32</b>
<b>2010</b>	<b>Verbindlichkeiten ggü. Finanzintermediären</b>		<b>2'500'000.00</b>	<b>500'000.00</b>	<b>2'000'000.00</b>
20101.19	PostFinance (28.05.21-28.06.21)		500'000.00	500'000.00	
20102.04	-0.32% BLKB (06.08.21-08.08.22)		1'000'000.00		1'000'000.00
20103.03	-0.31% Auffangeinrichtung BVG (28.06.21-28.06.22)		1'000'000.00		1'000'000.00
<b>2014</b>	<b>Kurzfristiger Anteil langfristiger Verbindlichkeiten</b>	<b>1'413'825.32</b>	<b>413'825.32</b>	<b>1'413'825.32</b>	<b>413'825.32</b>
20144.00	1.76% PostFinance (03.10.13 - 03.10.25)	83'333.00	83'333.00	83'333.00	83'333.00
20144.01	1.67% PostFinance (21.10.13 - 21.10.24)	90'909.00	90'909.00	90'909.00	90'909.00
20144.02	1.57% PostFinance (31.10.13 - 31.10.23)	100'000.00	100'000.00	100'000.00	100'000.00
20144.03	1.66% PostFinance (04.04.14 - 04.04.29)	66'666.65	66'666.65	66'666.65	66'666.65
20144.04	1.03% PostFinance (19.09.14 - 18.09.26)	41'666.67	41'666.67	41'666.67	41'666.67
20144.05	1.32% PostFinance (19.09.14 - 19.09.30)	31'250.00	31'250.00	31'250.00	31'250.00
20144.08	0.35% Ausgleichsfonds AHV/IV/EO (13.04.15 - 13.04.21)	1'000'000.00		1'000'000.00	

## 12. DETAILS ZUR JAHRESRECHNUNG

## 12.1 Bilanz

		1.1.2021	Zuwachs	Abgang	31.12.2021
<b>204</b>	<b>Passive Rechnungsabgrenzungen</b>	<b>252'860.39</b>	<b>435'408.57</b>	<b>252'860.39</b>	<b>435'408.57</b>
<b>2040</b>	<b>Personalaufwand</b>	<b>163'911.70</b>	<b>210'044.30</b>	<b>163'911.70</b>	<b>210'044.30</b>
20400.00	Passive RA Personalaufwand	163'911.70	210'044.30	163'911.70	210'044.30
<b>2041</b>	<b>Sach- und übriger Betriebsaufwand</b>	<b>19'522.09</b>	<b>31'279.25</b>	<b>19'522.09</b>	<b>31'279.25</b>
20410.00	Passive RA Sach- und übriger Betriebsaufwand	19'522.09	31'279.25	19'522.09	31'279.25
<b>2043</b>	<b>Transfers der Erfolgsrechnung</b>	<b>22'402.70</b>	<b>115'941.02</b>	<b>22'402.70</b>	<b>115'941.02</b>
20430.00	Passive RA Transfers der ER	22'402.70	115'941.02	22'402.70	115'941.02
<b>2044</b>	<b>Finanzaufwand / Finanzertrag</b>	<b>46'923.90</b>	<b>45'843.85</b>	<b>46'923.90</b>	<b>45'843.85</b>
20440.00	Passive RA Finanzaufwand/Finanzertrag	46'923.90	45'843.85	46'923.90	45'843.85
<b>2045</b>	<b>Übriger betrieblicher Ertrag</b>	<b>100.00</b>	<b>32'300.15</b>	<b>100.00</b>	<b>32'300.15</b>
20450.00	Passive RA Übr. betrieblicher Ertrag	100.00	32'300.15	100.00	32'300.15
<b>206</b>	<b>Langfristige Finanzverbindlichkeiten</b>	<b>14'728'980.76</b>	<b>2'000'000.00</b>	<b>413'825.32</b>	<b>16'315'155.44</b>
<b>2064</b>	<b>Darlehen, Schuldscheine</b>	<b>14'728'980.76</b>	<b>2'000'000.00</b>	<b>413'825.32</b>	<b>16'315'155.44</b>
20640.02	1.76% PostFinance (03.10.13 - 03.10.25)	333'336.00		83'333.00	250'003.00
20640.03	1.67% PostFinance (21.10.13 - 21.10.24)	272'728.00		90'909.00	181'819.00
20640.04	1.57% PostFinance (31.10.13 - 31.10.23)	200'000.00		100'000.00	100'000.00
20640.05	1.66% PostFinance (04.04.14 - 04.04.29)	533'333.45		66'666.65	466'666.80
20640.06	1.03% PostFinance (19.09.14 - 18.09.26)	208'333.31		41'666.67	166'666.64
20640.07	1.32% PostFinance (19.09.14 - 19.09.30)	281'250.00		31'250.00	250'000.00
20640.08	0.64% PostFinance (18.04.16 - 18.04.30)	500'000.00			500'000.00
20640.09	0.35% PostFinance (18.04.16 - 17.04.26)	500'000.00			500'000.00
20640.12	0.21% PostFinance (07.01.19 - 08.01.24)	500'000.00			500'000.00
20640.13	0.33% PostFinance (07.01.19 - 07.01.26)	500'000.00			500'000.00

## 12. DETAILS ZUR JAHRESRECHNUNG

## 12.1 Bilanz

		1.1.2021	Zuwachs	Abgang	31.12.2021
20640.14	0.67% PostFinance (07.01.19 - 08.01.29)	500'000.00			500'000.00
20640.15	0.88% PostFinance (07.01.19 - 07.01.31)	500'000.00			500'000.00
20640.16	0.22% VZ Depotbank AG (13.04.21-12.04.30)		1'000'000.00		1'000'000.00
20640.21	0.64% Ausgleichsfonds AHV/IV/EO (16.10.18 - 16.10.26)	500'000.00			500'000.00
20640.22	0.85% Ausgleichsfonds AHV/IV/EO (16.10.18 - 16.10.28)	500'000.00			500'000.00
20640.24	0.50% Ausgleichsfonds AHV/IV/EO (31.03.17 - 31.03.27)	2'000'000.00			2'000'000.00
20640.30	0.20% SUVA (08.10.18 - 06.10.23)	1'000'000.00			1'000'000.00
20640.31	0.70% SUVA (13.04.15 - 13.04.27)	1'000'000.00			1'000'000.00
20640.32	0.40% SUVA (15.04.16 - 17.04.28)	500'000.00			500'000.00
20640.33	0.24% SUVA (14.10.19-12.10.29)	800'000.00			800'000.00
20640.34	0.29% SUVA (14.10.19-14.10.31)	800'000.00			800'000.00
20640.35	0.34% SUVA (02.08.21-31.07.31)		1'000'000.00		1'000'000.00
20640.40	0.03% SIX Pers.-Vors.-Stiftung (08.10.19-08.10.24)	800'000.00			800'000.00
20640.41	0.11% Publica (03.08.20-04.08.25)	2'000'000.00			2'000'000.00
<b>208</b>	<b>Langfristige Rückstellungen</b>		<b>290'257.00</b>	<b>96'275.00</b>	<b>193'982.00</b>
<b>2089</b>	<b>Übr.langfr.Rückstellungen der ER</b>		<b>290'257.00</b>	<b>96'275.00</b>	<b>193'982.00</b>
20890.40	Rückstellung Deckungsdifferenzen Netz Energieversorgung		290'257.00	96'275.00	193'982.00
<b>209</b>	<b>Verbindlichkeiten ggü. SF und Fonds im FK</b>	<b>222'472.82</b>	<b>2'920.72</b>	<b>6'107.75</b>	<b>219'285.79</b>
<b>2092</b>	<b>Verbindlichkeiten ggü. Legaten und Stiftungen im FK</b>	<b>222'472.82</b>	<b>2'920.72</b>	<b>6'107.75</b>	<b>219'285.79</b>
20920.00	Schülerreisekasse Lüthi-Fonds	20'337.45	20.35		20'357.80
20920.01	Fonds für das Alter	153'183.75	15.30	6'107.75	147'091.30
20920.02	Dorfplatz-Fonds (Gertrud Burkhalter)	1'373.75	1.35		1'375.10
20920.03	Legat StaBü z.G. Schulen Pieterlen	13'534.55	13.55		13'548.10
20920.04	Spende z.G. Seniorenrat	211.65	0.20		211.85
20920.05	Fonds für bed. Schüler und Azubis	14'920.60	14.90		14'935.50
20920.06	Bibliothek-Fonds Prim./Sek.	3'843.55	3.85		3'847.40

## 12. DETAILS ZUR JAHRESRECHNUNG

## 12.1 Bilanz

		1.1.2021	Zuwachs	Abgang	31.12.2021
20920.07	Uhrenstein-Vitrine	1'843.65	1.85		1'845.50
20920.08	Fonds KITA LUNA	954.05	0.95		955.00
20920.09	Schulmusik-Fonds	3'357.75	3.35		3'361.10
20920.10	Fonds für Härtefälle u. Vergabungen	8'912.07	8.90		8'920.97
20920.11	Sponsoring Openair-Kino		2'836.17		2'836.17
<b>29</b>	<b>Eigenkapital</b>	<b>14'698'899.78</b>	<b>3'395'553.48</b>	<b>1'215'363.05</b>	<b>16'879'090.21</b>
<b>290</b>	<b>Verpflichtungen (+), Vorschüsse (-) ggü. SF</b>	<b>2'535'968.16</b>	<b>516'754.76</b>		<b>3'052'722.92</b>
<b>2900</b>	<b>Spezialfinanzierungen im EK</b>	<b>2'535'968.16</b>	<b>516'754.76</b>		<b>3'052'722.92</b>
29000.50	Verpflichtungen / Vorschüsse Feuerwehr zweiseitig	367'978.24	7'409.40		375'387.64
29002.00	Verpflichtungen / Vorschüsse Abwasser RA	1'939'366.91	490'226.42		2'429'593.33
29003.00	Verpflichtungen / Vorschüsse Abfall	228'623.01	19'118.94		247'741.95
<b>293</b>	<b>Vorfinanzierungen</b>	<b>3'469'020.68</b>	<b>448'622.50</b>	<b>303'086.17</b>	<b>3'614'557.01</b>
<b>2930</b>	<b>Vorfinanzierungen im EK</b>	<b>3'469'020.68</b>	<b>448'622.50</b>	<b>303'086.17</b>	<b>3'614'557.01</b>
29302.00	Verpflichtungen / Vorschüsse Abwasser WE	2'837'023.94	304'500.00	95'410.23	3'046'113.71
29306.20	SF Tagesschule	321'744.83		44'161.31	277'583.52
29306.50	SF Kindertagesstätte	-6'174.33		155'635.68	-161'810.01
29306.57	SF Sozialdienst	105'125.64	73'649.94		178'775.58
29306.90	SF Liegenschaft Finanzvermögen "alte Landstrasse 14"	46'317.92	48'424.91		94'742.83
29306.91	SF Liegenschaft Finanzvermögen "Moosgasse 24, 26, 28"		11'701.60		11'701.60
29308.30	Ortsbildfonds	21'069.15		7'878.95	13'190.20
29308.31	Kulturfonds	73'733.55	9'645.20		83'378.75
29308.70	Fonds Grabunterhalt	70'179.98	700.85		70'880.83
<b>294</b>	<b>Reserven</b>	<b>4'706'285.37</b>		<b>99'474.48</b>	<b>4'606'810.89</b>

## 12. DETAILS ZUR JAHRESRECHNUNG

## 12.1 Bilanz

		1.1.2021	Zuwachs	Abgang	31.12.2021
<b>2940</b>	<b>Finanzpolitische Reserve</b>	<b>4'706'285.37</b>		<b>99'474.48</b>	<b>4'606'810.89</b>
29400.00	Finanzpolitische Reserve	4'706'285.37		99'474.48	4'606'810.89
<b>296</b>	<b>Neubewertungsreserve Finanzvermögen</b>	<b>466'389.44</b>	<b>2'145'161.24</b>	<b>130'602.78</b>	<b>2'480'947.90</b>
<b>2960</b>	<b>Neubewertungsreserve Finanzvermögen</b>	<b>466'389.44</b>	<b>2'145'161.24</b>	<b>130'602.78</b>	<b>2'480'947.90</b>
29600.00	Neubewertungsreserve Finanzvermögen	296'768.34		130'602.78	166'165.56
29601.00	Schwankungsreserve Finanzvermögen	169'621.10	2'145'161.24		2'314'782.34
<b>299</b>	<b>Bilanzüberschuss /-fehlbetrag</b>	<b>3'521'236.13</b>	<b>285'014.98</b>	<b>682'199.62</b>	<b>3'124'051.49</b>
<b>2990</b>	<b>Jahresergebnis</b>	<b>285'014.98</b>		<b>682'199.62</b>	<b>-397'184.64</b>
29900.00	Jahresergebnis	285'014.98		682'199.62	-397'184.64
<b>2999</b>	<b>Kumulierte Ergebnisse der Vorjahre</b>	<b>3'236'221.15</b>	<b>285'014.98</b>		<b>3'521'236.13</b>
29990.00	Kumulierte Ergebnisse der Vorjahre	3'236'221.15	285'014.98		3'521'236.13

## 12.2 Erfolgsrechnung nach Funktionen

		Rechnung 2021		Budget 2021		Rechnung 2020	
		Aufwand	Ertrag	Aufwand	Ertrag	Aufwand	Ertrag
		<b>31'497'166.86</b>	<b>31'497'166.86</b>	<b>28'569'367.35</b>	<b>28'569'367.35</b>	<b>28'032'603.50</b>	<b>28'032'603.50</b>
<b>0</b>	<b>ALLGEMEINE VERWALTUNG</b>	<b>2'469'871.81</b>	<b>258'694.40</b>	<b>2'385'701.00</b>	<b>278'100.00</b>	<b>2'483'414.38</b>	<b>290'762.35</b>
	<b>Nettoaufwand</b>		<b>2'211'177.41</b>		<b>2'107'601.00</b>		<b>2'192'652.03</b>
<b>01</b>	<b>Legislative und Exekutive</b>	<b>241'419.50</b>		<b>277'226.00</b>		<b>237'587.73</b>	
	<b>Nettoaufwand</b>		<b>241'419.50</b>		<b>277'226.00</b>		<b>237'587.73</b>
<b>011</b>	<b>Legislative</b>	<b>46'420.32</b>		<b>52'876.00</b>		<b>39'148.13</b>	
<b>0110</b>	<b>Legislative</b>	<b>46'420.32</b>		<b>52'876.00</b>		<b>39'148.13</b>	
3000.01	Löhne, Tag- und Sitzungsgelder an Kommissionen	7'128.05		6'500.00		4'523.50	
3000.02	Löhne, Tag- und Sitzungsgelder an Ausschüsse	2'400.00		6'000.00		2'040.00	
3050.00	AG-Beiträge AHV, IV, EO, ALV	643.95		200.00		398.95	
3054.00	AG-Beiträge an Familienausgleichskasse	199.75		60.00		99.35	
3055.00	AG-Beiträge an Krankentaggeldversicherung	180.60		60.00		50.70	
3055.09	Erstattung AG-Beiträge KTG-Versicherung	-90.30		-30.00		-25.35	
3090.01	Aus- und Weiterbildung Behörden + Komm.	150.00		1'000.00			
3102.00	Drucksachen, Publikationen	12'170.25		11'000.00		12'183.35	
3130.00	Dienstleistungen Dritter (inkl. Porti)	13'248.27		16'000.00		8'644.03	
3132.00	Honorare externe Berater, Gutachter, Fachexperten etc.	9'585.30		9'586.00		9'585.30	
3158.00	Unterhalt immaterielle Anlagen (Software)	403.90		1'000.00		403.90	
3170.02	Reisekosten und Spesen Behörden + Komm.	400.55		1'500.00		1'244.40	
<b>012</b>	<b>Exekutive</b>	<b>194'999.18</b>		<b>224'350.00</b>		<b>198'439.60</b>	
<b>0120</b>	<b>Exekutive</b>	<b>194'999.18</b>		<b>224'350.00</b>		<b>198'439.60</b>	
3000.00	Löhne, Tag- und Sitzungsgelder an Gemeinderat	114'113.30		110'000.00		111'436.45	
3000.01	Löhne, Tag- und Sitzungsgelder an Kommissionen	24'865.00		40'000.00		26'054.50	
3050.00	AG-Beiträge AHV, IV, EO, ALV	7'082.50		23'800.00		7'414.50	
3052.00	AG-Beiträge an Pensionskasse	13'012.65		5'400.00		10'122.90	
3053.00	AG-Beiträge an Unfallversicherung	1'835.50		700.00		1'854.60	
3053.09	Erstattung von AG-Beiträge Unfallversicherung	-917.75		-350.00		-927.30	
3054.00	AG-Beiträge an Familienausgleichskasse	1'735.70		2'400.00		1'861.00	

## 12.2 Erfolgsrechnung nach Funktionen

	Rechnung 2021		Budget 2021		Rechnung 2020	
	Aufwand	Ertrag	Aufwand	Ertrag	Aufwand	Ertrag
3055.00	AG-Beiträge an Krankentaggeldversicherung	2'472.40		2'800.00		991.90
3055.09	Erstattung AG-Beiträge KTG-Versicherung	-1'236.20		-1'400.00		-495.95
3090.01	Aus- und Weiterbildung Behörden + Komm.	680.00		5'000.00		1'210.00
3102.00	Drucksachen, Publikationen	274.46		1'000.00		
3113.00	Anschaffung IT-Geräte und Apparate					4'755.20
3170.01	Gemeinderatskredit	28'909.37		30'000.00		29'426.90
3170.02	Reisekosten und Spesen Behörden + Komm.	2'172.25		5'000.00		4'734.90
<b>02</b>	<b>Allgemeine Dienste</b>	<b>2'228'452.31</b>	<b>258'694.40</b>	<b>2'108'475.00</b>	<b>278'100.00</b>	<b>2'245'826.65</b>
	<b>Nettoaufwand</b>		<b>1'969'757.91</b>		<b>1'830'375.00</b>	<b>1'955'064.30</b>
<b>022</b>	<b>Allgemeine Dienste</b>	<b>2'042'706.14</b>	<b>252'412.35</b>	<b>1'857'681.00</b>	<b>212'700.00</b>	<b>2'064'150.28</b>
<b>0220</b>	<b>Allgemeine Dienste</b>	<b>2'042'706.14</b>	<b>252'412.35</b>	<b>1'857'681.00</b>	<b>212'700.00</b>	<b>2'064'150.28</b>
3010.00	Löhne Verwaltungs- und Betriebspersonal	1'259'984.75		1'172'200.00		1'253'950.25
3050.00	AG-Beiträge AHV, IV, EO, ALV	82'343.20		66'800.00		77'097.90
3052.00	AG-Beiträge an Pensionskasse	103'712.90		79'500.00		95'474.80
3053.00	AG-Beiträge an Unfallversicherung	25'160.50		22'000.00		28'442.25
3053.09	Erstattung von AG-Beiträge Unfallversicherung	-10'208.20		-8'650.00		-9'012.85
3054.00	AG-Beiträge an Familienausgleichskasse	20'365.75		16'900.00		19'327.15
3055.00	AG-Beiträge an Krankentaggeldversicherung	25'637.05		21'800.00		9'821.45
3055.09	Erstattung AG-Beiträge KTG-Versicherung	-11'642.90		-10'900.00		-4'328.00
3090.00	Aus- und Weiterbildung des Personals	12'912.60		20'000.00		11'861.45
3099.00	Übriger Personalaufwand	7'506.24		8'700.00		7'740.85
3099.01	Gesundheitsmanagement	4'389.17		9'000.00		4'330.00
3099.02	Teamcoaching			1'500.00		
3099.10	Überstunden, Langzeitkonto und Ferienguthaben	10'560.00				89'734.00
3100.00	Büromaterial	22'784.45		23'000.00		26'016.04
3101.00	Betriebs- und Verbrauchsmaterial	484.84		500.00		470.20
3102.00	Drucksachen, Publikationen	7'830.76		7'000.00		6'826.11
3102.01	Publikationen Bauverwaltung	6'143.25		10'000.00		14'707.15
3102.09	Erstattung Publikationen Bauverwaltung	-3'852.10		-10'000.00		-14'707.15
3103.00	Fachliteratur, Zeitschriften	1'629.30		2'000.00		2'022.70
3113.00	Anschaffung IT-Geräte und Apparate	6'615.09		10'000.00		21'245.05
3118.00	Anschaffung Software und Lizenzen	10'870.80		8'000.00		19'181.60



12.2 Erfolgsrechnung nach Funktionen

	Rechnung 2021		Budget 2021		Rechnung 2020	
	Aufwand	Ertrag	Aufwand	Ertrag	Aufwand	Ertrag
3119.00 Anschaffung übrige nicht aktivierbare Anlagen	4'189.34		5'000.00		1'537.70	
3130.00 Dienstleistungen Dritter (inkl. Porti)	64'969.14		41'000.00		59'502.19	
3130.01 Telefonie, Internet u. Kommunikation	15'135.53		13'000.00		13'823.35	
3130.09 Betreuungskosten	69.70		500.00		-76.45	
3130.19 Erstattung Dienstleistungen Dritter			-200.00			
3132.00 Honorare externe Berater, Gutachter, Fachexperten etc.	38'138.70		15'000.00		15'115.69	
3133.00 Informatik-Nutzungsaufwand	33'553.40		25'000.00		28'481.30	
3133.01 Informatik-Nutzungsaufwand (Leitungskosten RIO)	19'014.75		18'000.00		18'256.50	
3133.02 Informatik-Nutzungsaufwand (Servicekosten RIO)	77'942.55		82'000.00		73'291.00	
3133.04 e-Portal Bau			500.00			
3134.00 Sachversicherungsprämien	23'162.50		20'000.00		19'808.20	
3150.00 Unterhalt von Büromöbeln, Bürogeräten, Büromaschinen	951.75		2'000.00		710.80	
3150.01 Unterhalt Kopiergeräte	4'413.87		4'000.00		4'195.04	
3153.00 Informatik-Unterhalt	15'052.15		13'000.00			
3158.00 Unterhalt immaterielle Anlagen (Software)	27'138.80		30'000.00		28'634.13	
3158.01 Hotline und Support Gemeindesoftware	40'514.05		40'000.00		47'592.65	
3170.00 Reisekosten und Spesen	7'153.77		6'000.00		5'227.70	
3300.60 Planm. Abschr. Mobilien VV	1'977.89		1'978.00		1'977.89	
3320.00 Planm. Abschr. Informatik VV	10'008.42		17'008.00		17'364.30	
3320.90 Planm. Abschr. übr. immaterielle Anlagen	579.28		1'545.00		1'544.74	
3611.01 Entschädigungen an Kanton	67'733.10		65'000.00		59'182.60	
3636.00 Beiträge an private Organisationen ohne Erwerbszweck	7'780.00		8'000.00		7'780.00	
4240.00 Benützungsgebühren und Dienstleistungen		160.00				
4250.00 Verkäufe		150.00				
4260.00 Rückerstattungen Dritter		9'288.85				20'177.05
4611.00 Entschädigungen vom Kanton		954.00				906.00
4611.01 Entschädigung Registerführung Kirchen-/Quellensteuern		3'000.00		3'200.00		3'161.00
4611.06 Entschädigung Kanton Zustellung Betreuungsurkunden		1'859.50		5'000.00		3'282.00
4612.00 Entschädigung von Gemeinden und Zweckverbänden				4'000.00		4'000.00

## 12.2 Erfolgsrechnung nach Funktionen

	Rechnung 2021		Budget 2021		Rechnung 2020		
	Aufwand	Ertrag	Aufwand	Ertrag	Aufwand	Ertrag	
4612.90							
4612.90							
4910.00							
<b>029</b>	<b>Verwaltungsliegenschaften</b>	<b>185'746.17</b>	<b>6'282.05</b>	<b>250'794.00</b>	<b>65'400.00</b>	<b>181'676.37</b>	<b>40'036.30</b>
<b>0290</b>	<b>Verwaltungsliegenschaft Hauptstrasse</b>	<b>116'903.98</b>	<b>4'200.00</b>	<b>141'959.00</b>	<b>55'400.00</b>	<b>108'047.24</b>	<b>39'986.30</b>
3010.00	Löhne Verwaltungs- und Betriebspersonal	41'973.00		69'000.00		62'281.00	
3050.00	AG-Beiträge AHV, IV, EO, ALV	1'532.50		4'650.00		3'736.80	
3052.00	AG-Beiträge an Pensionskasse	1'671.55		4'550.00		4'764.45	
3053.00	AG-Beiträge an Unfallversicherung	915.30		650.00		1'516.85	
3053.09	Erstattung von AG-Beiträge Unfallversicherung	-219.80		-325.00		-758.45	
3054.00	AG-Beiträge an Familienausgleichskasse	408.65		1'200.00		996.50	
3055.00	AG-Beiträge an Krankentaggeldversicherung	490.40		1'350.00		959.10	
3055.09	Erstattung AG-Beiträge KTG-Versicherung	-245.20		-675.00		-479.60	
3101.00	Betriebs- und Verbrauchsmaterial	1'076.05		1'000.00		824.20	
3119.00	Anschaffung übrige nicht aktivierbare Anlagen	852.50		5'000.00			
3120.00	Ver- und Entsorgung	17'359.50		15'000.00		15'777.85	
3132.00	Honorare externe Berater, Gutachter, Fachexperten etc.	21'001.50		20'000.00		4'828.36	
3134.00	Sachversicherungsprämien	1'215.90		1'500.00		1'205.60	
3144.00	Baulicher Unterhalt Hochbauten, Gebäude	19'139.50		7'500.00		7'840.85	
3300.40	Planm. Abschr. Hochbauten VV	9'732.63		11'559.00		4'553.73	
4250.00	Verkäufe						386.30
4910.00	Interne Verrechnung von Dienstleistungen		4'200.00		55'400.00		39'600.00
<b>0291</b>	<b>Verwaltungsliegenschaft Brunnenweg</b>	<b>18'517.81</b>		<b>23'883.00</b>		<b>18'834.36</b>	
3101.00	Betriebs- und Verbrauchsmaterial			1'000.00			
3120.00	Ver- und Entsorgung	9'885.05		10'000.00		9'325.20	
3134.00	Sachversicherungsprämien	847.90		1'000.00		866.80	
3144.00	Baulicher Unterhalt Hochbauten, Gebäude	501.85		3'000.00		259.35	
3300.40	Planm. Abschr. Hochbauten VV	2'683.01		2'683.00		2'683.01	
3910.00	Interne Verrechnung von Dienstleistungen	4'600.00		6'200.00		5'700.00	
<b>0292</b>	<b>Verwaltungsliegenschaft MzwG</b>	<b>50'324.38</b>	<b>2'082.05</b>	<b>84'952.00</b>	<b>10'000.00</b>	<b>54'794.77</b>	<b>50.00</b>

## 12.2 Erfolgsrechnung nach Funktionen

	Rechnung 2021		Budget 2021		Rechnung 2020	
	Aufwand	Ertrag	Aufwand	Ertrag	Aufwand	Ertrag
3101.00 Betriebs- und Verbrauchsmaterial	1'695.25		7'500.00		2'305.70	
3119.00 Anschaffung übrige nicht aktivierbare Anlagen			2'500.00		3'542.25	
3120.00 Ver- und Entsorgung	29'253.90		32'000.00		24'189.05	
3120.09 Erstattung Ver- und Entsorgung			-500.00			
3134.00 Sachversicherungsprämien	5'379.45		6'000.00		4'770.00	
3144.00 Baulicher Unterhalt Hochbauten, Gebäude	3'247.91		5'000.00		4'674.75	
3159.00 Unterhalt von Mobilien	195.55		1'500.00		485.70	
3300.40 Planm. Abschr. Hochbauten VV	6'352.32		6'352.00		6'352.32	
3910.00 Interne Verrechnung von Dienstleistungen	4'200.00		24'600.00		8'475.00	
4472.00 Vergütung für Benützungen Liegenschaften VV		2'082.05		10'000.00		50.00
<b>1 ÖFF. ORDNUNG UND SICHERHEIT, VERTEIDIGUNG</b>	<b>965'680.27</b>	<b>833'573.37</b>	<b>979'501.00</b>	<b>797'401.00</b>	<b>919'396.77</b>	<b>731'661.41</b>
<b>Nettoaufwand</b>		<b>132'106.90</b>		<b>182'100.00</b>		<b>187'735.36</b>
<b>11 Öffentliche Sicherheit</b>	<b>25'610.05</b>		<b>24'000.00</b>		<b>33'415.75</b>	
<b>Nettoaufwand</b>		<b>25'610.05</b>		<b>24'000.00</b>		<b>33'415.75</b>
<b>111 Polizei</b>	<b>25'610.05</b>		<b>24'000.00</b>		<b>33'415.75</b>	
<b>1110 Polizei</b>	<b>25'610.05</b>		<b>24'000.00</b>		<b>33'415.75</b>	
3130.00 Dienstleistungen Dritter (inkl. Porti)	6'686.05		5'000.00		5'902.95	
3631.00 Beiträge an Kantone und Konkordate	18'924.00		19'000.00		27'512.80	
<b>14 Allgemeines Rechtswesen</b>	<b>665'932.80</b>	<b>631'082.07</b>	<b>629'400.00</b>	<b>550'500.00</b>	<b>629'552.65</b>	<b>544'866.21</b>
<b>Nettoaufwand</b>		<b>34'850.73</b>		<b>78'900.00</b>		<b>84'686.44</b>
<b>140 Allgemeines Rechtswesen</b>	<b>665'932.80</b>	<b>631'082.07</b>	<b>629'400.00</b>	<b>550'500.00</b>	<b>629'552.65</b>	<b>544'866.21</b>
<b>1400 Allgemeines Rechtswesen</b>	<b>223'187.80</b>	<b>188'337.07</b>	<b>209'400.00</b>	<b>130'500.00</b>	<b>225'858.15</b>	<b>141'171.71</b>
3130.03 Staatsgebühren	42'024.90		50'000.00		38'476.60	
3130.04 Baubewilligungsgebühren	19'650.95		25'000.00		42'080.30	
3130.15 Gebühren Zivilstandsämter	6'688.50		3'000.00		2'692.00	
3132.00 Honorare externe Berater, Gutachter, Fachexperten etc.	27'123.45		15'000.00		15'409.25	

12.2 Erfolgsrechnung nach Funktionen

	Rechnung 2021		Budget 2021		Rechnung 2020	
	Aufwand	Ertrag	Aufwand	Ertrag	Aufwand	Ertrag
3910.00 Interne Verrechnung von Dienstleistungen	127'700.00		116'400.00		127'200.00	
4210.01 Gebühren für Amtshandlungen (Präsidialabteilung)		93'857.81		80'000.00		74'772.96
4210.02 Gebühren für Amtshandlungen (Einbürgerungen)		12'045.00		7'000.00		-3'960.00
4210.03 Gebühren für Amtshandlungen (Finanzabteilung)		3'752.95		3'500.00		2'321.25
4210.04 Gebühren für Amtshandlungen (Bauabteilung)		78'681.31		40'000.00		68'037.50
<b>1402 Kinder- und Erwachsenenschutz</b>	<b>442'745.00</b>	<b>442'745.00</b>	<b>420'000.00</b>	<b>420'000.00</b>	<b>403'694.50</b>	<b>403'694.50</b>
3910.00 Interne Verrechnung von Dienstleistungen	442'745.00		420'000.00		403'694.50	
4611.00 Entschädigungen vom Kanton		442'745.00		420'000.00		403'694.50
<b>15 Feuerwehr</b>	<b>201'991.30</b>	<b>201'991.30</b>	<b>246'401.00</b>	<b>246'401.00</b>	<b>186'295.20</b>	<b>186'295.20</b>
<b>150 Feuerwehr</b>	<b>201'991.30</b>	<b>201'991.30</b>	<b>246'401.00</b>	<b>246'401.00</b>	<b>186'295.20</b>	<b>186'295.20</b>
<b>1506 Regionale Feuerwehrorganisation</b>	<b>201'991.30</b>	<b>201'991.30</b>	<b>246'401.00</b>	<b>246'401.00</b>	<b>186'295.20</b>	<b>186'295.20</b>
3120.00 Ver- und Entsorgung	1'358.95		2'500.00		1'622.00	
3130.01 Telefonie, Internet u. Kommunikation			500.00			
3134.00 Sachversicherungsprämien	831.60		800.00		924.55	
3144.00 Baulicher Unterhalt Hochbauten, Gebäude	358.10		1'000.00			
3181.00 Tatsächliche Forderungsverluste	7'173.20		10'000.00		6'479.65	
3181.09 Erstattung Forderungsverluste					-152.85	
3300.40 Planm. Abschr. Hochbauten VV	953.32		953.00		953.31	
3300.90 Planm. Abschr. (bish. VV, 10 J.)	19'404.25		19'405.00		19'404.25	
3510.00 Einlagen in Spezialfinanzierungen des EK	7'409.40				40'248.19	
3632.01 Beitrag an Verband LEPIME	128'529.05		173'500.00		80'462.95	
3660.20 Planmässige Abschreibungen Investitionsbeiträge	27'419.93		29'198.00		27'791.00	
3910.04 Int. Verrechnung Mobilisierung Einsatzkräfte	1'405.00		1'405.00		1'405.00	
3910.05 Int. Verrechnung Sicherheitskontrolle Polycorn	7'140.00		7'140.00		7'140.00	
3940.00 Interne Verrechnung von kalk. Zinsen und Finanzaufwand	8.50				17.15	
4200.00 Ersatzabgaben		201'991.30		170'000.00		186'295.20
4510.00 Entnahmen aus Spezialfinanzierungen des EK				76'381.00		
4940.00 Interne Verrechnung von kalk. Zinsen und Finanzaufwand				20.00		

## 12.2 Erfolgsrechnung nach Funktionen

	Rechnung 2021		Budget 2021		Rechnung 2020	
	Aufwand	Ertrag	Aufwand	Ertrag	Aufwand	Ertrag
<b>16</b>	<b>72'146.12</b>	<b>500.00</b>	<b>79'700.00</b>	<b>500.00</b>	<b>70'133.17</b>	<b>500.00</b>
<b>Nettoaufwand</b>		<b>71'646.12</b>		<b>79'200.00</b>		<b>69'633.17</b>
<b>161</b>	<b>1'000.00</b>		<b>1'700.00</b>		<b>1'000.00</b>	
<b>1610</b>	<b>1'000.00</b>		<b>1'700.00</b>		<b>1'000.00</b>	
3120.00	Ver- und Entsorgung		500.00			
3134.00	Sachversicherungsprämien		200.00			
3632.00	Beiträge an Gemeinden und Gemeindeverbände	1'000.00	1'000.00		1'000.00	
<b>162</b>	<b>71'146.12</b>	<b>500.00</b>	<b>78'000.00</b>	<b>500.00</b>	<b>69'133.17</b>	<b>500.00</b>
<b>1626</b>	<b>71'146.12</b>	<b>500.00</b>	<b>78'000.00</b>	<b>500.00</b>	<b>69'133.17</b>	<b>500.00</b>
3120.00	Ver- und Entsorgung	4'789.45	4'000.00		3'266.50	
3134.00	Sachversicherungsprämien	212.07	300.00		212.07	
3144.00	Baulicher Unterhalt Hochbauten, Gebäude	-148.65	1'000.00		2'830.90	
3632.00	Beiträge an Gemeinden und Gemeindeverbände	66'293.25	72'700.00		62'823.70	
4472.00	Vergütung für Benützungen Liegenschaften VV			500.00		500.00
<b>2</b>	<b>5'440'616.86</b>	<b>864'661.21</b>	<b>5'186'072.00</b>	<b>830'315.00</b>	<b>5'005'545.85</b>	<b>993'615.85</b>
<b>Nettoaufwand</b>		<b>4'575'955.65</b>		<b>4'355'757.00</b>		<b>4'011'930.00</b>
<b>21</b>	<b>5'425'536.51</b>	<b>864'661.21</b>	<b>5'168'227.00</b>	<b>830'315.00</b>	<b>5'000'366.85</b>	<b>993'615.85</b>
<b>Nettoaufwand</b>		<b>4'560'875.30</b>		<b>4'337'912.00</b>		<b>4'006'751.00</b>
<b>211</b>	<b>405'933.44</b>	<b>16'958.00</b>	<b>341'429.00</b>		<b>304'573.09</b>	<b>10'310.00</b>
<b>2110</b>	<b>405'933.44</b>	<b>16'958.00</b>	<b>341'429.00</b>		<b>304'573.09</b>	<b>10'310.00</b>
3104.00	Lehrmittel	15'254.17	15'494.00		14'512.99	
3119.00	Anschaffung übrige nicht aktivierbare Anlagen	4'135.45	6'092.00		3'920.55	
3159.00	Unterhalt von Mobilien	13.90	1'000.00		25.30	
3170.00	Reisekosten und Spesen				500.00	
3171.00	Exkursionen, Schulreisen und Lager	935.20	1'760.00		1'602.65	
3300.60	Planm. Abschr. Mobilien VV	2'992.77	3'708.00		2'992.75	
3611.00	Entschädigungen an Kanton	382'601.95	313'375.00		281'018.85	

12.2 Erfolgsrechnung nach Funktionen

	Rechnung 2021		Budget 2021		Rechnung 2020	
	Aufwand	Ertrag	Aufwand	Ertrag	Aufwand	Ertrag
4611.00 Entschädigungen vom Kanton		16'958.00				10'310.00
<b>212 Primarschule</b>	<b>1'483'603.64</b>	<b>86'628.85</b>	<b>1'334'259.00</b>		<b>1'289'881.88</b>	<b>87'988.75</b>
<b>2120 Primarstufe</b>	<b>1'483'603.64</b>	<b>86'628.85</b>	<b>1'334'259.00</b>		<b>1'289'881.88</b>	<b>87'988.75</b>
3020.00 Löhne Lehrpersonen			2'500.00			
3050.00 AG-Beiträge AHV, IV, EO, ALV			100.00			
3054.00 AG-Beiträge an Familienausgleichskasse			25.00			
3055.00 AG-Beiträge an Krankentaggeldversicherung			10.00			
3055.09 Erstattung AG-Beiträge KTG-Versicherung			-5.00			
3100.00 Büromaterial			200.00		44.90	
3104.00 Lehrmittel	80'562.83		81'321.00		78'739.04	
3104.01 Bibliothek	4'953.65		5'200.00		4'714.40	
3104.02 Lehrmittel und Verbrauchsmaterial für techn. Gestalten	11'888.36		17'243.00		15'803.43	
3104.03 Lehrmittel und Verbrauchsmaterial für textiles Gestalten	8'167.24		17'013.00		6'414.68	
3119.00 Anschaffung übrige nicht aktivierbare Anlagen	11'251.70		14'150.00		11'005.80	
3159.00 Unterhalt von Mobilien	1'470.06		2'880.00		908.67	
3171.00 Exkursionen, Schulreisen und Lager	21'633.50		104'749.00		6'727.55	
3300.60 Planm. Abschr. Mobilien VV	13'887.45		14'503.00		13'887.46	
3611.00 Entschädigungen an Kanton	1'309'437.45		1'066'692.00		1'147'435.95	
3612.02 Schulkostenbeitrag Psychomotorik Biel	20'351.40		7'678.00		4'200.00	
4611.00 Entschädigungen vom Kanton		86'628.85				87'988.75
<b>213 Oberstufe</b>	<b>1'109'450.22</b>	<b>2'700.00</b>	<b>1'009'023.00</b>		<b>941'554.53</b>	<b>19'068.45</b>
<b>2130 Sekundarstufe I</b>	<b>1'109'450.22</b>	<b>2'700.00</b>	<b>1'009'023.00</b>		<b>941'554.53</b>	<b>19'068.45</b>
3100.00 Büromaterial	47.30		200.00			
3104.00 Lehrmittel	48'384.68		55'079.00		48'901.07	
3104.01 Bibliothek	1'178.40		4'000.00		3'901.70	
3104.02 Lehrmittel und Verbrauchsmaterial für techn. Gestalten	11'997.65		11'206.00		9'674.16	
3104.03 Lehrmittel und Verbrauchsmaterial für textiles Gestalten	8'824.20		10'971.00		7'718.49	

## 12.2 Erfolgsrechnung nach Funktionen

	Rechnung 2021		Budget 2021		Rechnung 2020	
	Aufwand	Ertrag	Aufwand	Ertrag	Aufwand	Ertrag
3105.00 Lebensmittel	8'183.49		15'582.00		10'491.70	
3119.00 Anschaffung übrige nicht aktivierbare Anlagen	9'136.70		9'965.00		10'017.61	
3159.00 Unterhalt von Mobilien	827.80		2'000.00		550.60	
3170.03 Reisespesen Quarta	4'670.00		2'400.00		1'596.00	
3171.00 Exkursionen, Schulreisen und Lager	9'166.90		30'234.00		30'838.30	
3300.60 Planm. Abschr. Mobilien VV			1'250.00			
3611.00 Entschädigungen an Kanton	986'681.70		858'458.00		813'664.90	
3612.02 Schulkostenbeitrag Psychomotorik Biel	20'351.40		7'678.00		4'200.00	
4611.00 Entschädigungen vom Kanton		2'700.00				19'068.45
<b>214 Musikschule</b>	<b>73'071.95</b>		<b>114'720.00</b>		<b>138'443.60</b>	
<b>2140 Musikschule</b>	<b>73'071.95</b>		<b>114'720.00</b>		<b>138'443.60</b>	
3612.01 Entschädigung an öffentl. Musikschulen	1'405.35		2'000.00		1'753.60	
3636.01 Beitrag Musikschule Region Lengnau-Büren	71'666.60		112'720.00		136'690.00	
<b>217 Schulliegenschaften</b>	<b>1'204'680.82</b>	<b>7'688.65</b>	<b>1'110'284.00</b>	<b>600.00</b>	<b>1'096'237.14</b>	<b>2'934.85</b>
<b>2170 Schulliegenschaften</b>	<b>1'204'680.82</b>	<b>7'688.65</b>	<b>1'110'284.00</b>	<b>600.00</b>	<b>1'096'237.14</b>	<b>2'934.85</b>
3010.00 Löhne Verwaltungs- und Betriebspersonal	200'974.70		201'400.00		200'866.90	
3010.06 Löhne Reinigungspersonal Hausdienste	122'947.45		107'800.00		121'831.50	
3010.08 Löhne Lernende Schulliegenschaften	66'085.40		58'100.00		50'433.10	
3050.00 AG-Beiträge AHV, IV, EO, ALV	23'781.45		24'500.00		22'408.65	
3052.00 AG-Beiträge an Pensionskasse	25'593.75		26'000.00		28'494.70	
3053.00 AG-Beiträge an Unfallversicherung	13'423.95		7'800.00		5'386.15	
3053.09 Erstattung von AG-Beiträge Unfallversicherung	-3'365.35		-3'900.00		-2'693.05	
3054.00 AG-Beiträge an Familienausgleichskasse	5'828.50		6'300.00		5'895.75	
3055.00 AG-Beiträge an Krankentaggeldversicherung	5'969.60		8'600.00		2'910.80	
3055.09 Erstattung AG-Beiträge KTG-Versicherung	-2'984.80		-4'300.00		-1'455.40	
3090.00 Aus- und Weiterbildung des Personals	15'567.75		10'000.00		5'560.10	
3101.01 Reinigungs- und Verbrauchsmat. Schulliegenschaften	26'942.15		15'000.00		20'535.90	
3119.00 Anschaffung übrige nicht aktivierbare Anlagen	13'753.05		14'000.00		12'044.10	
3120.00 Ver- und Entsorgung	170'116.50		130'000.00		128'558.30	
3130.00 Dienstleistungen Dritter (inkl. Porti)	9'012.75		3'000.00		1'422.25	

## 12.2 Erfolgsrechnung nach Funktionen

	Rechnung 2021		Budget 2021		Rechnung 2020		
	Aufwand	Ertrag	Aufwand	Ertrag	Aufwand	Ertrag	
3130.01	Telefonie, Internet u. Kommunikation	91.75		800.00		258.70	
3134.00	Sachversicherungsprämien	23'417.42		23'000.00		23'363.37	
3140.01	Baulicher Unterhalt Sportplätze	20'181.25		17'000.00		18'550.30	
3144.01	Baulicher Unterhalt Primarschule	19'636.37		18'000.00		36'544.70	
3144.02	Baulicher Unterhalt Sekundarschule	8'509.09		12'600.00		31'148.05	
3144.03	Baulicher Unterhalt Kindergarten	-2'292.05		2'000.00		6'339.70	
3144.04	Baulicher Unterhalt Archiv Sanpo			1'000.00			
3151.01	Unterhalt Apparate, Maschinen, Geräte Kiga u. Prim.						
		3'026.10		3'000.00		3'160.40	
3151.02	Unterhalt Apparate, Maschinen, Geräte Sek.	2'288.45		2'000.00		1'866.25	
3160.00	Miete und Pacht Liegenschaften	9'000.00		9'000.00		7'375.00	
3170.00	Reisekosten und Spesen			100.00		20.00	
3171.00	Exkursionen, Schulreisen und Lager	80.00					
3300.30	Planm. Abschr. übr. Tiefbauten VV	529.45		528.00		529.45	
3300.40	Planm. Abschr. Hochbauten VV	364'337.02		366'163.00		305'936.92	
3300.60	Planm. Abschr. Mobilien VV	37'302.00		27'843.00		36'880.02	
3320.90	Planm. Abschr. übr. immaterielle Anlagen	8'527.12				7'514.53	
3636.00	Beiträge an private Organisationen ohne Erwerbszweck			350.00		350.00	
3910.00	Interne Verrechnung von Dienstleistungen	16'400.00		22'600.00		14'200.00	
4260.00	Rückerstattungen Dritter		7'138.65		500.00	2'659.85	
4472.00	Vergütung für Benützer Liegenschaften VV		550.00		100.00	275.00	
<b>218</b>	<b>Tagesbetreuung</b>	<b>739'322.61</b>	<b>739'322.61</b>	<b>806'150.00</b>	<b>806'150.00</b>	<b>853'236.50</b>	<b>853'236.50</b>
<b>2180</b>	<b>Tagesbetreuung</b>	<b>739'322.61</b>	<b>739'322.61</b>	<b>806'150.00</b>	<b>806'150.00</b>	<b>853'236.50</b>	<b>853'236.50</b>
3010.00	Löhne Verwaltungs- und Betriebspersonal	6'379.20		6'000.00		5'598.90	
3010.01	Löhne Tagesschule Mittagstisch	91'363.45		71'000.00		81'498.30	
3020.01	Löhne Tagesschule Betreuung	418'763.85		407'600.00		383'034.95	
3050.00	AG-Beiträge AHV, IV, EO, ALV	26'724.55		24'400.00		26'951.75	
3050.01	AG-Beiträge AHV, IV, EO, ALV Mittagstisch TAS	5'693.85		4'300.00		2'684.10	
3052.00	AG-Beiträge an Pensionskasse	30'753.30		25'200.00		29'196.05	
3052.01	AG-Beiträge an Pensionskasse Mittagstisch TAS	7'827.55		4'400.00		2'389.20	
3053.00	AG-Beiträge an Unfallversicherung	6'473.20		4'700.00		5'593.30	



## 12.2 Erfolgsrechnung nach Funktionen

	Rechnung 2021		Budget 2021		Rechnung 2020	
	Aufwand	Ertrag	Aufwand	Ertrag	Aufwand	Ertrag
3053.01 AG-Beiträge an Unfallversicherung Mittagstisch TAS		1'391.10		2'200.00		1'191.10
3053.09 Erstattung von AG-Beiträge Unfallversicherung	-3'236.60		-3'100.00		-2'796.65	
3053.19 Erstattung von AG-Beiträge Unfallvers. Mittagstisch TAS	-695.55		-500.00		-595.55	
3054.00 AG-Beiträge an Familienausgleichskasse	6'656.90		6'200.00		6'081.80	
3054.01 AG-Beiträge an Familienausgleichskasse Mittagstisch TAS	1'430.60		1'100.00		1'295.15	
3055.00 AG-Beiträge an Krankentaggeldversicherung	7'832.10		7'800.00		2'390.40	
3055.01 AG-Beiträge an Krankentaggeldvers. Mittagstisch TAS	1'683.10		1'300.00		509.00	
3055.09 Erstattung AG-Beiträge KTG-Versicherung	-5'599.15		-3'900.00		-1'195.20	
3055.19 Erstattung AG-Beiträge KTG-Vers. Mittagstisch TAS	841.55		-650.00		-254.50	
3090.00 Aus- und Weiterbildung des Personals	3'182.00		8'000.00		1'096.80	
3099.00 Übriger Personalaufwand	818.90		600.00		2'252.50	
3099.10 Überstunden, Langzeitkonto und Ferienguthaben	26'354.00				15'283.00	
3101.00 Betriebs- und Verbrauchsmaterial	5'301.30		10'000.00		6'917.15	
3102.00 Drucksachen, Publikationen					728.65	
3104.00 Lehrmittel	3'953.09				4'690.65	
3105.00 Lebensmittel	33'278.03		50'505.00		29'304.86	
3105.09 Erstattung Mittagessen Personal	-6'646.00		-3'500.00		-3'536.00	
3113.00 Anschaffung IT-Geräte und Apparate	1'500.00		1'500.00		842.44	
3119.00 Anschaffung übrige nicht aktivierbare Anlagen	3'356.65		3'200.00		3'369.58	
3130.00 Dienstleistungen Dritter (inkl. Porti)	152.30		2'000.00		1'166.20	
3130.01 Telefonie, Internet u. Kommunikation	294.10		500.00		567.15	
3130.09 Betreuungskosten	115.60		100.00		-25.75	
3130.22 Entschädigung für Zivildienstleistende	1'060.00					
3133.00 Informatik-Nutzungsaufwand	3'300.19		4'000.00		2'823.55	
3153.00 Informatik-Unterhalt	286.75		1'000.00			
3170.00 Reisekosten und Spesen	147.10		600.00		234.60	
3170.06 Spesenentschädigung Zivildienstpflichtige	1'614.00					
3171.00 Exkursionen, Schulreisen und Lager	619.70		800.00		322.90	
3611.02 Entschädigung an Kanton für Schulleitung	112.45				25'209.45	

## 12.2 Erfolgsrechnung nach Funktionen

	Rechnung 2021		Budget 2021		Rechnung 2020	
	Aufwand	Ertrag	Aufwand	Ertrag	Aufwand	Ertrag
3636.00	Beiträge an private Organisationen ohne Erwerbszweck	1'139.45	500.00		707.30	
3893.00	Einlagen in Vorfinanzierungen des EK		111'095.00		149'884.37	
3910.00	Interne Verrechnung von Dienstleistungen	55'100.00	57'200.00		67'825.00	
4230.00	Elternbeiträge Tagesschule			207'200.00		130'368.95
4260.00	Rückerstattungen Dritter					382.55
4260.04	Elternbeiträge Mittagstisch TAS			115'400.00		94'664.00
4631.00	Beiträge vom Kanton			483'500.00		627'803.80
4893.00	Entnahmen aus Vorfinanzierungen des EK					
4940.00	Interne Verrechnung von kalk. Zinsen und Finanzaufwand					17.20
		32.15		50.00		
<b>219</b>	<b>Obligatorische Schule</b>	<b>409'473.83</b>	<b>11'363.10</b>	<b>452'362.00</b>	<b>23'565.00</b>	<b>376'440.11</b>
						<b>20'077.30</b>
<b>2190</b>	<b>Schulleitung und Schulverwaltung</b>	<b>301'922.28</b>		<b>317'140.00</b>	<b>2'200.00</b>	<b>280'837.96</b>
						<b>120.00</b>
3010.00	Löhne Verwaltungs- und Betriebspersonal	81'340.30		80'400.00		68'091.15
3050.00	AG-Beiträge AHV, IV, EO, ALV	5'263.10		5'200.00		4'417.90
3052.00	AG-Beiträge an Pensionskasse	7'703.40		6'000.00		5'692.15
3053.00	AG-Beiträge an Unfallversicherung	1'331.50		1'500.00		1'122.50
3053.09	Erstattung von AG-Beiträge Unfallversicherung	-665.75		-750.00		-561.25
3054.00	AG-Beiträge an Familienausgleichskasse	1'304.90		1'400.00		1'099.90
3055.00	AG-Beiträge an Krankentaggeldversicherung	1'571.00		1'500.00		529.20
3055.09	Erstattung AG-Beiträge KTG-Versicherung	-785.50		-750.00		-264.60
3090.00	Aus- und Weiterbildung des Personals	1'033.15		2'000.00		883.15
3099.10	Überstunden, Langzeitkonto und Ferienguthaben	-2'180.00				9'517.00
3100.00	Büromaterial	166.05		1'000.00		320.00
3102.00	Drucksachen, Publikationen	777.15		1'400.00		472.60
3103.00	Fachliteratur, Zeitschriften	198.80		1'800.00		
3113.00	Anschaffung IT-Geräte und Apparate	23'948.41		24'416.00		19'237.69
3118.00	Anschaffung Software und Lizenzen	853.00		2'500.00		1'033.50
3119.00	Anschaffung übrige nicht aktivierbare Anlagen	1'133.40		2'600.00		2'682.95
3130.00	Dienstleistungen Dritter (inkl. Porti)	2'216.10		5'500.00		5'585.20
3130.01	Telefonie, Internet u. Kommunikation	281.40		800.00		563.65
3133.00	Informatik-Nutzungsaufwand	30'922.43		41'078.00		34'089.47
3134.01	Schülerunfallversicherung	1'989.70		2'100.00		1'989.70

## 12.2 Erfolgsrechnung nach Funktionen

	Rechnung 2021		Budget 2021		Rechnung 2020		
	Aufwand	Ertrag	Aufwand	Ertrag	Aufwand	Ertrag	
3150.01	Unterhalt Kopiergeräte	26'459.13	17'000.00		22'419.81		
3153.00	Informatik-Unterhalt	13'031.05	23'000.00		17'669.90		
3170.00	Reisekosten und Spesen	2'082.45	4'380.00		1'420.85		
3320.00	Planm. Abschr. Informatik VV	39'237.91	39'366.00		31'931.39		
3611.02	Entschädigung an Kanton für Schulleitung	62'709.20	51'700.00		49'994.15		
3637.00	Beiträge an private Haushalte		2'000.00		900.00		
4210.06	Gebühren für Amtshandlungen (Bildungsabteilung)			200.00		120.00	
4502.00	Entnahmen aus Legaten und Stiftungen			2'000.00			
<b>2193</b>	<b>Schulveranstaltungen</b>	<b>37'814.95</b>	<b>3'150.00</b>	<b>62'552.00</b>	<b>14'965.00</b>	<b>30'648.90</b>	<b>5'914.00</b>
3090.00	Aus- und Weiterbildung des Personals	937.10		13'800.00		7'751.55	
3099.00	Übriger Personalaufwand	3'129.05		5'840.00		5'062.50	
3119.01	Anschaffung von Sportgeräten u. Turnmaterial	28'468.50		37'412.00		13'274.05	
3130.02	Projekte Gesamtschule inkl. Schulschlussfeier	5'280.30		5'500.00		4'560.80	
4260.00	Rückerstattungen Dritter						424.00
4631.00	Beiträge vom Kanton		3'150.00		14'965.00		5'490.00
<b>2197</b>	<b>Schulsozialarbeit</b>	<b>69'736.60</b>	<b>8'213.10</b>	<b>72'670.00</b>	<b>6'400.00</b>	<b>64'953.25</b>	<b>14'043.30</b>
3010.00	Löhne Verwaltungs- und Betriebspersonal			800.00			
3010.02	Löhne Sozialarbeiter/innen	58'314.55		55'800.00		53'760.65	
3050.00	AG-Beiträge AHV, IV, EO, ALV	3'486.15		3'500.00		3'116.20	
3052.00	AG-Beiträge an Pensionskasse	3'131.75		2'500.00		2'695.55	
3053.00	AG-Beiträge an Unfallversicherung	881.00		1'050.00		791.00	
3053.09	Erstattung von AG-Beiträge Unfallversicherung	-440.50		-525.00		-395.50	
3054.00	AG-Beiträge an Familienausgleichskasse	935.50		900.00		856.45	
3055.00	AG-Beiträge an Krankentaggeldversicherung	1'119.40		450.00		411.90	
3055.09	Erstattung AG-Beiträge KTG-Versicherung	-559.70		-225.00		-205.95	
3090.00	Aus- und Weiterbildung des Personals	830.00		2'000.00		2'000.00	
3102.00	Drucksachen, Publikationen	269.25				678.50	
3104.00	Lehrmittel	700.85		1'000.00		202.15	
3119.00	Anschaffung übrige nicht aktivierbare Anlagen	57.80		500.00		129.00	
3133.00	Informatik-Nutzungsaufwand	930.55		920.00		913.30	
3160.03	Infrastrukturkosten Schulsozialarbeit	75.40		3'750.00			
3170.00	Reisekosten und Spesen	4.60		100.00			

## 12.2 Erfolgsrechnung nach Funktionen

	Rechnung 2021		Budget 2021		Rechnung 2020	
	Aufwand	Ertrag	Aufwand	Ertrag	Aufwand	Ertrag
3636.00	Beiträge an private Organisationen ohne Erwerbszweck		150.00			
4260.00	Rückerstattungen Dritter	1'271.10				8'389.30
4611.00	Entschädigungen vom Kanton	6'942.00		6'400.00		5'654.00
<b>23</b>	<b>Berufliche Grundbildung</b>	<b>10'000.00</b>				
	<b>Nettoaufwand</b>		<b>10'000.00</b>			
<b>230</b>	<b>Berufliche Grundbildung</b>	<b>10'000.00</b>				
<b>2300</b>	<b>Berufliche Grundbildung</b>	<b>10'000.00</b>				
3614.00	Entschädigung an Campus Technik Grenchen	10'000.00				
<b>29</b>	<b>Übriges Bildungswesen</b>	<b>5'080.35</b>	<b>17'845.00</b>		<b>5'179.00</b>	
	<b>Nettoaufwand</b>		<b>17'845.00</b>	<b>17'845.00</b>		<b>5'179.00</b>
<b>291</b>	<b>Verwaltung</b>	<b>4'230.35</b>	<b>16'885.00</b>		<b>4'329.00</b>	
<b>2910</b>	<b>Verwaltung</b>	<b>4'230.35</b>	<b>16'885.00</b>		<b>4'329.00</b>	
3000.01	Löhne, Tag- und Sitzungsgelder an Kommissionen	3'478.40	6'000.00		3'719.40	
3050.00	AG-Beiträge AHV, IV, EO, ALV	229.15	200.00		182.00	
3053.00	AG-Beiträge an Unfallversicherung	9.00	20.00		0.60	
3053.09	Erstattung von AG-Beiträge Unfallversicherung	-4.50	-10.00		-0.30	
3054.00	AG-Beiträge an Familienausgleichskasse	56.65	50.00		45.25	
3055.00	AG-Beiträge an Krankentaggeldversicherung	73.30	50.00		24.10	
3055.09	Erstattung AG-Beiträge KTG-Versicherung	-36.65	-25.00		-12.05	
3090.01	Aus- und Weiterbildung Behörden + Komm.	325.00	2'000.00			
3102.00	Drucksachen, Publikationen		2'500.00			
3132.00	Honorare externe Berater, Gutachter, Fachexperten etc.		5'000.00		100.00	
3170.02	Reisekosten und Spesen Behörden + Komm.		1'000.00		270.00	
3636.00	Beiträge an private Organisationen ohne Erwerbszweck	100.00	100.00			
<b>299</b>	<b>Bildung</b>	<b>850.00</b>	<b>960.00</b>		<b>850.00</b>	

## 12.2 Erfolgsrechnung nach Funktionen

		Rechnung 2021		Budget 2021		Rechnung 2020	
		Aufwand	Ertrag	Aufwand	Ertrag	Aufwand	Ertrag
<b>2991</b>	<b>Erwachsenenbildung</b>	<b>850.00</b>		<b>960.00</b>		<b>850.00</b>	
3636.07	Beitrag an Volkshochschulen	850.00		960.00		850.00	
<b>3</b>	<b>KULTUR, SPORT UND FREIZEIT, KIRCHE</b>	<b>331'674.92</b>	<b>88'632.70</b>	<b>317'457.00</b>	<b>83'950.00</b>	<b>320'354.93</b>	<b>85'245.95</b>
	<b>Nettoaufwand</b>		<b>243'042.22</b>		<b>233'507.00</b>		<b>235'108.98</b>
<b>31</b>	<b>Kulturerbe</b>	<b>8'080.00</b>	<b>7'900.00</b>	<b>1'150.00</b>	<b>2'000.00</b>	<b>4'180.00</b>	<b>4'000.00</b>
	<b>Nettoaufwand</b>		<b>180.00</b>				<b>180.00</b>
	<b>Nettoertrag</b>			<b>850.00</b>			
<b>312</b>	<b>Denkmalpflege und Heimatschutz</b>	<b>8'080.00</b>	<b>7'900.00</b>	<b>1'150.00</b>	<b>2'000.00</b>	<b>4'180.00</b>	<b>4'000.00</b>
<b>3120</b>	<b>Denkmalpflege und Heimatschutz</b>	<b>8'080.00</b>	<b>7'900.00</b>	<b>1'150.00</b>	<b>2'000.00</b>	<b>4'180.00</b>	<b>4'000.00</b>
3636.00	Beiträge an private Organisationen ohne Erwerbszweck	180.00		150.00		180.00	
3637.00	Beiträge an private Haushalte	7'900.00		1'000.00		4'000.00	
4893.00	Entnahmen aus Vorfinanzierungen des EK		7'878.95		1'990.00		3'974.95
4940.00	Interne Verrechnung von kalk. Zinsen und Finanzaufwand		21.05		10.00		25.05
<b>32</b>	<b>Kultur, übrige</b>	<b>162'588.35</b>	<b>7.35</b>	<b>157'780.00</b>	<b>50.00</b>	<b>164'181.30</b>	<b>6.40</b>
	<b>Nettoaufwand</b>		<b>162'581.00</b>		<b>157'730.00</b>		<b>164'174.90</b>
<b>322</b>	<b>Konzert und Theater</b>	<b>1'043.90</b>		<b>1'000.00</b>		<b>571.15</b>	
<b>3220</b>	<b>Konzert und Theater</b>	<b>1'043.90</b>		<b>1'000.00</b>		<b>571.15</b>	
3120.00	Ver- und Entsorgung	1'043.90		1'000.00		571.15	
<b>329</b>	<b>Kultur</b>	<b>161'544.45</b>	<b>7.35</b>	<b>156'780.00</b>	<b>50.00</b>	<b>163'610.15</b>	<b>6.40</b>
<b>3290</b>	<b>Übrige Kultur</b>	<b>161'544.45</b>	<b>7.35</b>	<b>156'780.00</b>	<b>50.00</b>	<b>163'610.15</b>	<b>6.40</b>
3010.06	Löhne Reinigungspersonal Hausdienste	3'540.00		3'000.00		4'923.00	
3050.00	AG-Beiträge AHV, IV, EO, ALV	1'043.15				295.40	
3052.00	AG-Beiträge an Pensionskasse	1'137.80				376.60	

12.2 Erfolgsrechnung nach Funktionen

	Rechnung 2021		Budget 2021		Rechnung 2020	
	Aufwand	Ertrag	Aufwand	Ertrag	Aufwand	Ertrag
3053.00 AG-Beiträge an Unfallversicherung	564.50				71.40	
3053.09 Erstattung von AG-Beiträge Unfallversicherung	-149.60				-35.70	
3054.00 AG-Beiträge an Familienausgleichskasse	278.20				78.75	
3055.00 AG-Beiträge an Krankentaggeldversicherung	333.80				37.90	
3055.09 Erstattung AG-Beiträge KTG-Versicherung	-166.90				-18.95	
3120.00 Ver- und Entsorgung	623.70		100.00		664.95	
3130.71 Integration	2'184.75		5'000.00		2'547.70	
3153.00 Informatik-Unterhalt					2'286.70	
3160.01 Miete Voguhüsli	5'000.00		5'000.00		5'000.00	
3160.02 Miete Musikhaus	15'600.00		15'600.00		15'600.00	
3300.60 Planm. Abschr. Mobilien VV	1'030.00		1'030.00		1'030.00	
3634.01 Beitrag an Regionale Kulturkonferenz	84'101.00		80'000.00		84'101.00	
3636.02 Verschiedene Vereinsbeiträge	20'416.70		21'000.00		20'645.00	
3636.03 Verschiedene kulturelle Beiträge	10'362.15		20'000.00		10'213.55	
3636.10 Welcome-Projekt Spielgruppe Voguhüsli	6'000.00		6'000.00		6'000.00	
3893.00 Einlagen in Vorfinanzierungen des EK	9'645.20		50.00		9'792.85	
4940.00 Interne Verrechnung von kalk. Zinsen und Finanzaufwand		7.35		50.00		6.40
<b>33 Medien</b>	<b>54'876.10</b>	<b>80'225.35</b>	<b>70'080.00</b>	<b>81'800.00</b>	<b>57'813.75</b>	<b>80'889.55</b>
<b>Nettoertrag</b>	<b>25'349.25</b>		<b>11'720.00</b>		<b>23'075.80</b>	
<b>332 Massenmedien</b>	<b>54'876.10</b>	<b>80'225.35</b>	<b>70'080.00</b>	<b>81'800.00</b>	<b>57'813.75</b>	<b>80'889.55</b>
<b>3320 Massenmedien</b>	<b>52'476.10</b>	<b>13'800.00</b>	<b>67'680.00</b>	<b>16'000.00</b>	<b>55'563.75</b>	<b>14'700.00</b>
3010.00 Löhne Verwaltungs- und Betriebspersonal	2'592.35		2'500.00		3'640.75	
3050.00 AG-Beiträge AHV, IV, EO, ALV	167.25		150.00		234.05	
3054.00 AG-Beiträge an Familienausgleichskasse	41.50		40.00		58.25	
3055.00 AG-Beiträge an Krankentaggeldversicherung	49.80		20.00		28.00	
3055.09 Erstattung AG-Beiträge KTG-Versicherung	-24.90		-10.00		-14.00	
3102.02 Pieterlen Post	40'732.90		40'000.00		37'888.20	
3120.00 Ver- und Entsorgung					227.35	
3133.03 Internet-Homepage	3'629.20		18'000.00		3'905.15	
3133.05 Post-App My Local Services	4'308.00		4'000.00		8'616.00	
3137.00 Steuern und Abgaben			2'000.00			

12.2 Erfolgsrechnung nach Funktionen

	Rechnung 2021		Budget 2021		Rechnung 2020		
	Aufwand	Ertrag	Aufwand	Ertrag	Aufwand	Ertrag	
3320.00	Planm. Abschr. Informatik VV	980.00	980.00		980.00		
4250.02	Einnahmen Pieterlen Post			16'000.00		14'700.00	
<b>3321</b>	<b>Antennen- und Kabelanlagen</b>	<b>2'400.00</b>	<b>66'425.35</b>	<b>2'400.00</b>	<b>65'800.00</b>	<b>2'250.00</b>	<b>66'189.55</b>
3635.01	Beitrag an Radio Canal3	2'400.00	2'400.00		2'250.00		
4451.00	Erträge aus Beteiligungen VV		53'530.00		53'500.00	53'530.00	
4635.00	Beiträge von privaten Unternehmungen		12'895.35		12'300.00	12'659.55	
<b>34</b>	<b>Sport und Freizeit</b>	<b>106'130.47</b>	<b>500.00</b>	<b>88'447.00</b>	<b>100.00</b>	<b>89'179.88</b>	<b>350.00</b>
	<b>Nettoaufwand</b>		<b>105'630.47</b>		<b>88'347.00</b>		<b>88'829.88</b>
<b>341</b>	<b>Sport</b>	<b>92'336.71</b>	<b>200.00</b>	<b>76'047.00</b>	<b>100.00</b>	<b>78'820.41</b>	<b>350.00</b>
<b>3410</b>	<b>Sport</b>	<b>92'336.71</b>	<b>200.00</b>	<b>76'047.00</b>	<b>100.00</b>	<b>78'820.41</b>	<b>350.00</b>
3101.00	Betriebs- und Verbrauchsmaterial	3'014.60		5'000.00		5'098.55	
3120.00	Ver- und Entsorgung	10'548.45		12'000.00		11'915.80	
3140.00	Baulicher Unterhalt an Grundstücken	35'417.70		27'000.00		27'239.70	
3300.40	Planm. Abschr. Hochbauten VV	1'338.33		1'338.00		1'338.33	
3300.60	Planm. Abschr. Mobilien VV	2'817.63		2'709.00		2'328.03	
3910.00	Interne Verrechnung von Dienstleistungen	39'200.00		28'000.00		30'900.00	
4260.00	Rückerstattungen Dritter		200.00				350.00
4472.00	Vergütung für Benützungen Liegenschaften VV				100.00		
<b>342</b>	<b>Freizeit</b>	<b>13'793.76</b>	<b>300.00</b>	<b>12'400.00</b>		<b>10'359.47</b>	
<b>3420</b>	<b>Freizeit</b>	<b>13'793.76</b>	<b>300.00</b>	<b>12'400.00</b>		<b>10'359.47</b>	
3120.01	Ver- und Entsorgung Dorfplatz	1'246.05		1'500.00		1'518.80	
3120.02	Ver- und Entsorgung Vereine	6'110.00		5'000.00		5'360.50	
3140.00	Baulicher Unterhalt an Grundstücken	813.15				303.95	
3160.00	Miete und Pacht Liegenschaften			500.00			
3300.60	Planm. Abschr. Mobilien VV	2'303.42		2'000.00		2'303.42	
3320.90	Planm. Abschr. übr. immaterielle Anlagen	2'390.94		2'500.00			
3636.00	Beiträge an private Organisationen ohne Erwerbszweck	930.20		900.00		872.80	
4472.00	Vergütung für Benützungen Liegenschaften VV		300.00				

## 12.2 Erfolgsrechnung nach Funktionen

		Rechnung 2021		Budget 2021		Rechnung 2020	
		Aufwand	Ertrag	Aufwand	Ertrag	Aufwand	Ertrag
<b>35</b>	<b>Kirche</b>					<b>5'000.00</b>	
	<b>Nettoaufwand</b>						<b>5'000.00</b>
<b>350</b>	<b>Kirche</b>					<b>5'000.00</b>	
<b>3500</b>	<b>Kirche</b>					<b>5'000.00</b>	
3612.00	Entschädigung an Gemeinden und Zweckverbänden					5'000.00	
<b>4</b>	<b>GESUNDHEIT</b>	<b>20'043.56</b>		<b>23'305.00</b>		<b>29'863.15</b>	
	<b>Nettoaufwand</b>		<b>20'043.56</b>		<b>23'305.00</b>		<b>29'863.15</b>
<b>42</b>	<b>Ambulante Krankenpflege</b>	<b>-4'652.65</b>		<b>5'000.00</b>		<b>4'652.65</b>	
	<b>Nettoaufwand</b>				<b>5'000.00</b>		<b>4'652.65</b>
	<b>Nettoertrag</b>	<b>4'652.65</b>					
<b>421</b>	<b>Ambulante Krankenpflege</b>	<b>-4'652.65</b>		<b>5'000.00</b>		<b>4'652.65</b>	
<b>4210</b>	<b>Ambulante Krankenpflege</b>	<b>-4'652.65</b>		<b>5'000.00</b>		<b>4'652.65</b>	
3130.17	Fahrdienst des Roten Kreuzes	-4'652.65		5'000.00		4'652.65	
<b>43</b>	<b>Gesundheitsprävention</b>	<b>24'446.21</b>		<b>16'805.00</b>		<b>19'855.00</b>	
	<b>Nettoaufwand</b>		<b>24'446.21</b>		<b>16'805.00</b>		<b>19'855.00</b>
<b>432</b>	<b>Krankheitsbekämpfung, übrige</b>	<b>14'761.21</b>				<b>14'258.40</b>	
<b>4320</b>	<b>Krankheitsbekämpfung, übrige</b>	<b>14'761.21</b>				<b>14'258.40</b>	
3101.00	Betriebs- und Verbrauchsmaterial	12'161.56				13'727.25	
3102.00	Drucksachen, Publikationen	2'599.65				188.80	
3119.00	Anschaffung übrige nicht aktivierbare Anlagen					292.35	
3130.00	Dienstleistungen Dritter (inkl. Porti)					50.00	
<b>433</b>	<b>Schulgesundheitsdienst</b>	<b>8'972.10</b>		<b>16'005.00</b>		<b>4'861.60</b>	
<b>4330</b>	<b>Schulgesundheitsdienst</b>	<b>5'084.75</b>		<b>8'905.00</b>		<b>1'087.15</b>	



## 12.2 Erfolgsrechnung nach Funktionen

	Rechnung 2021		Budget 2021		Rechnung 2020	
	Aufwand	Ertrag	Aufwand	Ertrag	Aufwand	Ertrag
3010.00 Löhne Verwaltungs- und Betriebspersonal	3'518.35		3'200.00		395.10	
3050.00 AG-Beiträge AHV, IV, EO, ALV	227.10		200.00		26.10	
3054.00 AG-Beiträge an Familienausgleichskasse	56.30		50.00		6.55	
3055.00 AG-Beiträge an Krankentaggeldversicherung	7.20		10.00		0.90	
3055.09 Erstattung AG-Beiträge KTG-Versicherung	-3.60		-5.00		-0.45	
3101.00 Betriebs- und Verbrauchsmaterial	503.20		1'300.00		658.95	
3106.00 Medizinisches Material	654.00		2'000.00			
3136.00 Honorare privatärztliche Tätigkeit			2'000.00			
3170.02 Reisekosten und Spesen Behörden + Komm.	122.20		150.00			
<b>4331 Schulzahnpflege</b>	<b>3'887.35</b>		<b>7'100.00</b>		<b>3'774.45</b>	
3101.00 Betriebs- und Verbrauchsmaterial			300.00			
3136.01 Aufklärungs- und Untersuchungskosten	3'887.35		5'000.00		3'774.45	
3136.02 Vorbeugungsmassnahmen			800.00			
3637.00 Beiträge an private Haushalte			1'000.00			
<b>434 Lebensmittelkontrolle</b>	<b>712.90</b>		<b>800.00</b>		<b>735.00</b>	
<b>4340 Lebensmittelkontrolle</b>	<b>712.90</b>		<b>800.00</b>		<b>735.00</b>	
3632.00 Beiträge an Gemeinden und Gemeindeverbände	612.90		700.00		635.00	
3636.00 Beiträge an private Organisationen ohne Erwerbszweck	100.00		100.00		100.00	
<b>49 Gesundheitswesen</b>	<b>250.00</b>		<b>1'500.00</b>		<b>5'355.50</b>	
<b>Nettoaufwand</b>		<b>250.00</b>		<b>1'500.00</b>		<b>5'355.50</b>
<b>490 Gesundheitswesen</b>	<b>250.00</b>		<b>1'500.00</b>		<b>5'355.50</b>	
<b>4900 Gesundheitswesen, übriges</b>	<b>250.00</b>		<b>1'500.00</b>		<b>5'355.50</b>	
3090.00 Aus- und Weiterbildung des Personals			1'000.00			
3116.00 Anschaffung Medizinische Geräte					5'144.85	
3156.00 Unterhalt medizinische Geräte und Instrumente	250.00		500.00		210.65	
<b>5 SOZIALE SICHERHEIT</b>	<b>11'872'962.53</b>	<b>8'047'082.47</b>	<b>12'283'936.00</b>	<b>8'199'428.00</b>	<b>11'087'315.56</b>	<b>7'520'172.39</b>
<b>Nettoaufwand</b>		<b>3'825'880.06</b>		<b>4'084'508.00</b>		<b>3'567'143.17</b>

## 12.2 Erfolgsrechnung nach Funktionen

		Rechnung 2021		Budget 2021		Rechnung 2020	
		Aufwand	Ertrag	Aufwand	Ertrag	Aufwand	Ertrag
<b>53</b>	<b>Alter + Hinterlassene</b>	<b>1'211'042.75</b>	<b>6'107.75</b>	<b>1'230'165.00</b>	<b>13'765.00</b>	<b>1'080'720.90</b>	<b>8'866.90</b>
	<b>Nettoaufwand</b>		<b>1'204'935.00</b>		<b>1'216'400.00</b>		<b>1'071'854.00</b>
<b>531</b>	<b>Alters- und Hinterlassenenversicherung AHV</b>	<b>95'400.00</b>		<b>95'400.00</b>		<b>47'472.00</b>	
<b>5310</b>	<b>Alters- und Hinterlassenenversicherung AHV</b>	<b>95'400.00</b>		<b>95'400.00</b>		<b>47'472.00</b>	
3612.00	Entschädigung an Gemeinden und Zweckverbänden	95'400.00		95'400.00		47'472.00	
<b>532</b>	<b>Ergänzungsleistungen AHV</b>	<b>1'109'535.00</b>		<b>1'121'000.00</b>		<b>1'024'382.00</b>	
<b>5320</b>	<b>Ergänzungsleistungen AHV</b>	<b>1'109'535.00</b>		<b>1'121'000.00</b>		<b>1'024'382.00</b>	
3631.00	Beiträge an Kantone und Konkordate	1'109'535.00		1'121'000.00		1'024'382.00	
<b>535</b>	<b>Leistungen an das Alter</b>	<b>6'107.75</b>	<b>6'107.75</b>	<b>13'765.00</b>	<b>13'765.00</b>	<b>8'866.90</b>	<b>8'866.90</b>
<b>5350</b>	<b>Leistungen an das Alter</b>	<b>6'107.75</b>	<b>6'107.75</b>	<b>13'765.00</b>	<b>13'765.00</b>	<b>8'866.90</b>	<b>8'866.90</b>
3000.01	Löhne, Tag- und Sitzungsgelder an Kommissionen					6'259.10	
3010.00	Löhne Verwaltungs- und Betriebspersonal	1'936.10		3'000.00			
3050.00	AG-Beiträge AHV, IV, EO, ALV			180.00		105.60	
3053.00	AG-Beiträge an Unfallversicherung	21.35		30.00			
3054.00	AG-Beiträge an Familienausgleichskasse			50.00		26.20	
3055.00	AG-Beiträge an Krankentaggeldversicherung	20.00		10.00		36.50	
3055.09	Erstattung AG-Beiträge KTG-Versicherung	-10.00		-5.00		-18.25	
3170.00	Reisekosten und Spesen	2'217.25		4'500.00			
3170.02	Reisekosten und Spesen Behörden + Komm.					508.20	
3170.05	Altersarbeit	1'923.05		6'000.00		1'949.55	
4502.00	Entnahmen aus Legaten und Stiftungen		6'107.75		13'765.00		1'716.90
4631.00	Beiträge vom Kanton						7'150.00
<b>54</b>	<b>Familie und Jugend</b>	<b>2'064'610.08</b>	<b>1'767'647.88</b>	<b>2'007'721.00</b>	<b>1'671'196.00</b>	<b>1'903'882.28</b>	<b>1'625'115.77</b>
	<b>Nettoaufwand</b>		<b>296'962.20</b>		<b>336'525.00</b>		<b>278'766.51</b>
<b>541</b>	<b>Familienzulagen</b>	<b>26'485.00</b>		<b>23'750.00</b>		<b>20'047.00</b>	

## 12.2 Erfolgsrechnung nach Funktionen

	Rechnung 2021		Budget 2021		Rechnung 2020	
	Aufwand	Ertrag	Aufwand	Ertrag	Aufwand	Ertrag
<b>5410 Familienzulagen</b>	<b>26'485.00</b>		<b>23'750.00</b>		<b>20'047.00</b>	
3631.00 Beiträge an Kantone und Konkordate	26'485.00		23'750.00		20'047.00	
<b>543 Alimentenbevorschussung und -inkasso</b>	<b>174'868.75</b>	<b>92'053.72</b>	<b>186'000.00</b>	<b>70'000.00</b>	<b>148'274.35</b>	<b>74'720.09</b>
<b>5430 Alimentenbevorschussung und -inkasso</b>	<b>174'868.75</b>	<b>92'053.72</b>	<b>186'000.00</b>	<b>70'000.00</b>	<b>148'274.35</b>	<b>74'720.09</b>
3637.03 Alimentenbevorschussungen	170'963.00		170'000.00		146'265.00	
3637.04 Inkassokosten Alimentenbevorschussungen	3'905.75		6'000.00		2'009.35	
3637.05 IH Alimente			10'000.00			
4260.06 Rückerstattung Alimente		92'053.72		70'000.00		68'520.09
4260.09 Rückerstattung IH Alimente						6'200.00
<b>544 Jugendschutz</b>	<b>20'975.30</b>		<b>21'200.00</b>		<b>44'565.25</b>	
<b>5440 Jugendschutz allgemein</b>	<b>1'248.00</b>		<b>1'200.00</b>		<b>936.00</b>	
3636.09 Beitrag Pro Juventute (Elternbriefe) (GRB 19.01.2010)	1'248.00		1'200.00		936.00	
<b>5444 Offene Kinder- und Jugendarbeit</b>	<b>19'727.30</b>		<b>20'000.00</b>		<b>43'629.25</b>	
3010.00 Löhne Verwaltungs- und Betriebspersonal					8'735.00	
3050.00 AG-Beiträge AHV, IV, EO, ALV					562.00	
3052.00 AG-Beiträge an Pensionskasse					398.40	
3054.00 AG-Beiträge an Familienausgleichskasse					139.75	
3055.00 AG-Beiträge an Krankentaggeldversicherung					67.50	
3055.09 Erstattung AG-Beiträge KTG-Versicherung					-33.75	
3632.03 Beitrag Reg. Jugendfachstelle Lyss					29'560.35	
3636.05 Beitrag an Jugendtreff Pieterlen					4'200.00	
3636.14 Beitrag an Verein Jugendwerk Münchenbuchsee	19'727.30		20'000.00			
<b>545 Leistungen an Familien</b>	<b>1'842'281.03</b>	<b>1'675'594.16</b>	<b>1'776'771.00</b>	<b>1'601'196.00</b>	<b>1'690'995.68</b>	<b>1'550'395.68</b>
<b>5450 Leistungen an Familien</b>	<b>760'677.65</b>	<b>594'590.78</b>	<b>734'875.00</b>	<b>560'000.00</b>	<b>648'832.00</b>	<b>508'832.00</b>
3010.00 Löhne Verwaltungs- und Betriebspersonal	21'729.15		30'000.00			
3050.00 AG-Beiträge AHV, IV, EO, ALV	1'345.45		1'650.00			
3052.00 AG-Beiträge an Pensionskasse	1'079.45		2'100.00			

## 12.2 Erfolgsrechnung nach Funktionen

	Rechnung 2021		Budget 2021		Rechnung 2020		
	Aufwand	Ertrag	Aufwand	Ertrag	Aufwand	Ertrag	
3053.00	AG-Beiträge an Unfallversicherung	491.60		600.00			
3053.09	Erstattung von AG-Beiträge Unfallversicherung	-245.80		-225.00			
3054.00	AG-Beiträge an Familienausgleichskasse	333.65		450.00			
3055.00	AG-Beiträge an Krankentaggeldversicherung	577.90		600.00			
3055.09	Erstattung AG-Beiträge KTG-Versicherung	-288.95		-300.00			
3612.00	Entschädigung an Gemeinden und Zweckverbänden					20'586.25	
3637.00	Beiträge an private Haushalte	735'655.20		700'000.00		628'245.75	
4611.00	Entschädigungen vom Kanton		594'590.78		560'000.00	508'832.00	
<b>5451</b>	<b>Kinderkrippen und Kinderhorte</b>	<b>1'081'003.38</b>	<b>1'081'003.38</b>	<b>1'041'196.00</b>	<b>1'041'196.00</b>	<b>1'041'563.68</b>	<b>1'041'563.68</b>
3010.00	Löhne Verwaltungs- und Betriebspersonal	775'774.80		750'100.00		759'887.55	
3010.06	Löhne Reinigungspersonal Hausdienste	21'492.00		25'200.00		18'403.00	
3050.00	AG-Beiträge AHV, IV, EO, ALV	47'666.30		43'500.00		49'373.45	
3052.00	AG-Beiträge an Pensionskasse	44'042.40		37'400.00		45'266.00	
3053.00	AG-Beiträge an Unfallversicherung	11'541.90		11'100.00		11'177.85	
3053.09	Erstattung von AG-Beiträge Unfallversicherung	-5'770.95		-5'550.00		-5'660.60	
3054.00	AG-Beiträge an Familienausgleichskasse	12'594.75		11'300.00		12'483.00	
3055.00	AG-Beiträge an Krankentaggeldversicherung	13'934.30		14'700.00		5'383.80	
3055.09	Erstattung AG-Beiträge KTG-Versicherung	-6'967.15		-7'350.00		-2'709.55	
3090.00	Aus- und Weiterbildung des Personals	19'171.28		13'000.00		5'434.10	
3099.00	Übriger Personalaufwand			1'000.00		2'381.00	
3100.00	Büromaterial	1'560.00		1'000.00		2'789.70	
3102.00	Drucksachen, Publikationen	136.00		400.00		136.00	
3104.06	Bastelmaterial	3'617.10		3'500.00		3'039.90	
3105.00	Lebensmittel	36'854.65		35'000.00		32'907.55	
3105.09	Erstattung Mittagessen Personal	-15'378.00		-17'200.00		-16'134.00	
3119.00	Anschaffung übrige nicht aktivierbare Anlagen	3'749.76		7'500.00		9'317.35	
3130.00	Dienstleistungen Dritter (inkl. Porti)	1'308.47		2'300.00		2'005.60	
3130.01	Telefonie, Internet u. Kommunikation	2'024.55		1'300.00		2'041.30	
3130.09	Betreibungskosten			100.00			
3130.22	Entschädigung für Zivildienstleistende	7'764.50				768.50	
3133.00	Informatik-Nutzungsaufwand	1'173.95		1'200.00		1'284.75	
3134.00	Sachversicherungsprämien	159.05		200.00		159.05	
3151.00	Unterhalt Apparate, Maschinen, Geräte, Fahrzeuge			500.00			
3160.00	Miete und Pacht Liegenschaften	71'854.20		72'000.00		71'490.60	

## 12.2 Erfolgsrechnung nach Funktionen

	Rechnung 2021		Budget 2021		Rechnung 2020	
	Aufwand	Ertrag	Aufwand	Ertrag	Aufwand	Ertrag
3170.00	Reisekosten und Spesen	1'531.00		1'500.00		1'556.50
3170.06	Spesenentschädigung Zivildienstpflichtige	4'048.00				2'514.00
3171.00	Exkursionen, Schulreisen und Lager			1'000.00		
3300.30	Planm. Abschr. übr. Tiefbauten VV	255.84				255.84
3300.40	Planm. Abschr. Hochbauten VV	1'551.24				1'551.24
3300.60	Planm. Abschr. Mobilien VV	5'163.34		9'450.00		4'820.00
3320.00	Planm. Abschr. Informatik VV	1'646.20		1'646.00		1'646.20
3636.00	Beiträge an private Organisationen ohne Erwerbszweck	1'503.90		1'000.00		994.00
3910.00	Interne Verrechnung von Dienstleistungen	17'000.00		24'400.00		17'000.00
4240.01	Elternbeiträge Betreuung		361'798.58		300'000.00	296'773.95
4260.00	Rückerstattungen Dritter		2'165.20			26'809.95
4260.05	Elternbeiträge Verpflegung KITA		39'613.67		40'000.00	35'580.00
4611.00	Entschädigungen vom Kanton					37'772.75
4612.00	Entschädigung von Gemeinden und Zweckverbänden		521'790.25		600'000.00	537'399.80
4893.00	Entnahmen aus Vorfinanzierungen des EK		155'635.68		101'086.00	107'217.13
4940.00	Interne Verrechnung von kalk. Zinsen und Finanzaufwand				110.00	10.10
<b>5458</b>	<b>Tageselternverein</b>	<b>600.00</b>		<b>700.00</b>		<b>600.00</b>
3636.00	Beiträge an private Organisationen ohne Erwerbszweck	600.00		700.00		600.00
<b>55</b>	<b>Arbeitslosigkeit</b>	<b>11'355.25</b>	<b>10'171.75</b>	<b>20'000.00</b>	<b>20'000.00</b>	<b>10'160.60</b>
	<b>Nettoaufwand</b>		<b>1'183.50</b>			<b>0.35</b>
<b>559</b>	<b>Arbeitslosigkeit</b>	<b>11'355.25</b>	<b>10'171.75</b>	<b>20'000.00</b>	<b>20'000.00</b>	<b>10'160.60</b>
<b>5590</b>	<b>Arbeitslosigkeit</b>	<b>11'355.25</b>	<b>10'171.75</b>	<b>20'000.00</b>	<b>20'000.00</b>	<b>10'160.60</b>
3130.07	Beiträge an Beschäftigungsprogramme	11'355.25		20'000.00		10'160.60
4611.00	Entschädigungen vom Kanton		10'171.75		20'000.00	10'160.25
<b>57</b>	<b>Sozialhilfe und Asylwesen</b>	<b>8'585'954.45</b>	<b>6'263'155.09</b>	<b>9'026'050.00</b>	<b>6'494'467.00</b>	<b>8'092'551.78</b>
	<b>Nettoaufwand</b>		<b>2'322'799.36</b>		<b>2'531'583.00</b>	<b>2'216'522.31</b>

## 12.2 Erfolgsrechnung nach Funktionen

		Rechnung 2021		Budget 2021		Rechnung 2020	
		Aufwand	Ertrag	Aufwand	Ertrag	Aufwand	Ertrag
<b>572</b>	<b>Wirtschaftliche Hilfe</b>	<b>4'562'601.27</b>	<b>1'723'636.65</b>	<b>4'880'000.00</b>	<b>1'760'000.00</b>	<b>4'310'922.58</b>	<b>1'635'564.88</b>
<b>5720</b>	<b>Gesetzliche wirtschaftliche Hilfe</b>	<b>4'562'601.27</b>	<b>1'723'636.65</b>	<b>4'880'000.00</b>	<b>1'760'000.00</b>	<b>4'310'922.58</b>	<b>1'635'564.88</b>
3132.90	Honorar gesetzliches Grundpfandrecht / Vertrauensarzt	4'422.45				9'112.35	
3637.01	Unterstützungen (wirtschaftl. Hilfe inkl. KVG/VVG- Prämien)	4'558'178.82		4'880'000.00		4'301'810.23	
4260.01	Erträge und Rückerstattungen mit Inkassoprivileg		62'058.62		80'000.00		31'124.50
4260.02	Übrige Erträge (ohne Inkassoprivileg)		1'318'760.18		1'300'000.00		1'277'505.48
4611.04	Prämienverbilligungen (KVG) ab 01.01.2012		342'817.85		380'000.00		326'934.90
<b>579</b>	<b>Sozialhilfe</b>	<b>4'023'353.18</b>	<b>4'539'518.44</b>	<b>4'146'050.00</b>	<b>4'734'467.00</b>	<b>3'781'629.20</b>	<b>4'240'464.59</b>
<b>5790</b>	<b>Sozialhilfe</b>	<b>1'044'737.19</b>	<b>1'044'737.19</b>	<b>951'800.00</b>	<b>951'800.00</b>	<b>949'760.45</b>	<b>949'760.45</b>
3010.02	Löhne Sozialarbeiter/innen	596'908.40		566'000.00		587'833.55	
3010.03	Löhne Sekretariat Sozialdienst	191'515.05		170'000.00		168'539.70	
3050.00	AG-Beiträge AHV, IV, EO, ALV	48'448.90		43'200.00		46'462.80	
3052.00	AG-Beiträge an Pensionskasse	52'197.15		36'900.00		42'362.95	
3053.00	AG-Beiträge an Unfallversicherung	12'027.80		12'500.00		11'798.95	
3053.09	Erstattung von AG-Beiträge Unfallversicherung	-6'013.90		-6'250.00		-5'904.05	
3054.00	AG-Beiträge an Familienausgleichskasse	12'245.80		11'000.00		11'580.15	
3055.00	AG-Beiträge an Krankentaggeldversicherung	14'698.50		13'900.00		5'562.80	
3055.09	Erstattung AG-Beiträge KTG-Versicherung	-7'349.25		-6'950.00		-2'785.75	
3090.00	Aus- und Weiterbildung des Personals	10'186.60		15'000.00		10'590.00	
3099.00	Übriger Personalaufwand					810.00	
3099.10	Überstunden, Langzeitkonto und Ferienguthaben	13'554.00				39'427.00	
3100.00	Büromaterial	3'009.40		3'500.00		2'549.05	
3102.00	Drucksachen, Publikationen	975.80		1'000.00		68.15	
3110.00	Anschaffung Büromöbel, Büromaschinen und Geräte	3'476.45		5'000.00		2'702.75	
3113.00	Anschaffung IT-Geräte und Apparate	1'220.50		3'000.00		3'571.75	
3118.00	Anschaffung Software und Lizenzen			3'000.00			
3130.00	Dienstleistungen Dritter (inkl. Porti)	5'785.60		3'000.00		2'094.75	
3130.01	Telefonie, Internet u. Kommunikation	1'000.60		1'500.00		1'029.55	

## 12.2 Erfolgsrechnung nach Funktionen

	Rechnung 2021		Budget 2021		Rechnung 2020	
	Aufwand	Ertrag	Aufwand	Ertrag	Aufwand	Ertrag
3130.08 Sozialinspektoren			10'000.00		100.00	
3130.10 Anwaltskosten Sozialdienst	323.10		3'000.00			
3150.00 Unterhalt von Büromöbeln, Bürogeräten, Büromaschinen			500.00		113.30	
3150.01 Unterhalt Kopiergeräte	821.09		800.00		644.42	
3158.00 Unterhalt immaterielle Anlagen (Software)	11'267.55		12'000.00		11'267.55	
3170.00 Reisekosten und Spesen	3'434.75		5'000.00		4'270.80	
3300.60 Planm. Abschr. Mobilien VV	1'353.36		1'353.00		1'353.36	
3320.00 Planm. Abschr. Informatik VV					811.92	
3636.00 Beiträge an private Organisationen ohne Erwerbszweck			2'500.00		2'905.00	
3636.04 Beiträge an Härtefälle			1'800.00			
3893.00 Einlagen in Vorfinanzierungen des EK	73'649.94		39'547.00			
4260.00 Rückerstattungen Dritter		49'666.30				20'622.80
4502.00 Entnahmen aus Legaten und Stiftungen				1'800.00		
4611.05 Vergütung Kanton Sozialinspektoren				10'000.00		
4893.00 Entnahmen aus Vorfinanzierungen des EK						4'032.50
4910.00 Interne Verrechnung von Dienstleistungen		442'745.00		420'000.00		403'694.50
4910.06 Verrechnung Fallpauschale Sozialdienst		552'315.39		520'000.00		521'399.75
4940.00 Interne Verrechnung von kalk. Zinsen und Finanzaufwand		10.50				10.90
<b>5799 Lastenausgleich Sozialhilfe</b>	<b>2'978'615.99</b>	<b>3'494'781.25</b>	<b>3'194'250.00</b>	<b>3'782'667.00</b>	<b>2'831'868.75</b>	<b>3'290'704.14</b>
3611.00 Entschädigungen an Kanton	2'426'300.60		2'674'250.00		2'310'469.00	
3910.06 Verrechnung Fallpauschale Sozialdienst	552'315.39		520'000.00		521'399.75	
4611.00 Entschädigungen vom Kanton		3'494'781.25		3'782'667.00		3'290'704.14
<b>6 VERKEHR</b>	<b>1'474'557.34</b>	<b>287'760.45</b>	<b>1'440'826.00</b>	<b>203'600.00</b>	<b>1'380'075.32</b>	<b>281'340.20</b>
<b>Nettoaufwand</b>		<b>1'186'796.89</b>		<b>1'237'226.00</b>		<b>1'098'735.12</b>
<b>61 Strassenverkehr</b>	<b>1'151'466.94</b>	<b>287'760.45</b>	<b>1'081'001.00</b>	<b>203'600.00</b>	<b>991'506.02</b>	<b>256'128.20</b>
<b>Nettoaufwand</b>		<b>863'706.49</b>		<b>877'401.00</b>		<b>735'377.82</b>
<b>615 Gemeindestrassen</b>	<b>1'151'466.94</b>	<b>287'760.45</b>	<b>1'081'001.00</b>	<b>203'600.00</b>	<b>991'506.02</b>	<b>256'128.20</b>

## 12.2 Erfolgsrechnung nach Funktionen

	Rechnung 2021		Budget 2021		Rechnung 2020	
	Aufwand	Ertrag	Aufwand	Ertrag	Aufwand	Ertrag
<b>6150 Gemeindestrassen</b>	<b>1'133'011.27</b>	<b>230'555.45</b>	<b>1'060'201.00</b>	<b>148'600.00</b>	<b>971'165.91</b>	<b>187'103.20</b>
3010.00 Löhne Verwaltungs- und Betriebspersonal	493'024.90		424'900.00		404'304.95	
3030.00 Temporäre Arbeitskräfte					23'563.75	
3050.00 AG-Beiträge AHV, IV, EO, ALV	28'461.15		26'500.00		23'962.20	
3052.00 AG-Beiträge an Pensionskasse	32'899.45		29'400.00		31'560.55	
3053.00 AG-Beiträge an Unfallversicherung	19'882.00		18'300.00		16'660.50	
3053.09 Erstattung von AG-Beiträge Unfallversicherung	-4'593.75		-5'100.00		-4'610.80	
3054.00 AG-Beiträge an Familienausgleichskasse	7'102.15		6'800.00		5'964.55	
3055.00 AG-Beiträge an Krankentaggeldversicherung	8'494.30		8'000.00		2'870.10	
3055.09 Erstattung AG-Beiträge KTG-Versicherung	-4'247.15		-4'000.00		-1'435.05	
3090.00 Aus- und Weiterbildung des Personals	3'378.60		7'000.00		1'022.35	
3099.00 Übriger Personalaufwand	622.35		500.00		421.45	
3101.00 Betriebs- und Verbrauchsmaterial	12'269.31		14'500.00		13'557.50	
3101.03 Verbrauchsmaterial Strassenbeleuchtung			5'000.00			
3101.04 Treib- und Schmierstoffe	16'019.25		14'000.00		10'345.85	
3101.05 Pflanzen	-34.65		5'500.00		5'695.00	
3101.06 Strassensignale, Gebäudenummern	4'320.90		6'500.00		4'717.45	
3111.00 Anschaffung Maschinen, Geräte und Fahrzeuge	20'913.35		20'800.00		23'314.30	
3112.00 Anschaffung Dienstkleider	3'383.65		4'000.00		2'863.80	
3120.00 Ver- und Entsorgung	4'847.00		7'500.00		6'683.35	
3120.03 Strom für Strassenbeleuchtungen und Strassenunterführungen	42'618.90		52'000.00		46'955.50	
3130.01 Telefonie, Internet u. Kommunikation	788.20		1'300.00		874.45	
3130.11 Installationskontr. Strassenbeleuchtung			4'000.00			
3134.00 Sachversicherungsprämien	14'137.49		16'300.00		14'758.24	
3141.00 Baulicher Unterhalt Strassen / Verkehrswege	123'326.65		164'200.00		125'674.60	
3141.01 Strassenmarkierungen	8'226.05		9'500.00		13'673.95	
3141.02 Unterhalt u. Rep. Strassenbeleuchtungen	70'658.28		60'000.00		40'231.15	
3141.03 Schneeräumung	44'949.25		10'000.00		29'908.80	
3141.04 Unterhalt öffentliche Plätze	13'633.65		6'000.00		4'905.15	
3141.05 Unterhalt Werkhof (Umgebung)	3'253.00		2'000.00		2'012.02	
3141.06 Unterhalt Flurwege	30'703.10		31'000.00		19'914.25	
3144.00 Baulicher Unterhalt Hochbauten, Gebäude	1'476.27		2'000.00		1'669.35	
3151.00 Unterhalt Apparate, Maschinen, Geräte, Fahrzeuge	53'869.44		35'000.00		38'873.65	
3170.00 Reisekosten und Spesen	1'293.50		650.00		1'571.05	



## 12.2 Erfolgsrechnung nach Funktionen

	Rechnung 2021		Budget 2021		Rechnung 2020		
	Aufwand	Ertrag	Aufwand	Ertrag	Aufwand	Ertrag	
3300.10	Planm. Abschr. Strassen VV	47'450.13		41'960.00		38'807.86	
3300.40	Planm. Abschr. Hochbauten VV	572.72		571.00		572.73	
3300.60	Planm. Abschr. Mobilien VV	28'591.83		32'720.00		18'581.36	
3636.00	Beiträge an private Organisationen ohne Erwerbszweck	720.00		900.00		720.00	
4240.00	Benützungsgebühren und Dienstleistungen		968.50		8'800.00	1'135.70	
4250.00	Verkäufe		93.00			72.00	
4260.00	Rückerstattungen Dritter		55'193.95			43'495.50	
4612.90	Interne Verrechnung von Dienstleistungen Gemeindewerke		62'500.00		44'900.00	48'800.00	
4910.00	Interne Verrechnung von Dienstleistungen		111'800.00		94'900.00	93'600.00	
<b>6155</b>	<b>Parkplätze</b>	<b>18'455.67</b>	<b>57'205.00</b>	<b>20'800.00</b>	<b>55'000.00</b>	<b>20'340.11</b>	<b>69'025.00</b>
3010.00	Löhne Verwaltungs- und Betriebspersonal	10'168.20		9'000.00		10'733.10	
3050.00	AG-Beiträge AHV, IV, EO, ALV	656.25		570.00		689.85	
3052.00	AG-Beiträge an Pensionskasse	865.25		640.00		476.95	
3054.00	AG-Beiträge an Familienausgleichskasse	162.70		140.00		171.70	
3055.00	AG-Beiträge an Krankentaggeldversicherung	366.90		100.00		171.70	
3055.09	Erstattung AG-Beiträge KTG-Versicherung	-183.45		-50.00		-85.85	
3102.00	Drucksachen, Publikationen	1'816.32		3'000.00		2'450.76	
3170.00	Reisekosten und Spesen	1'473.50		1'400.00		1'551.90	
3611.00	Entschädigungen an Kanton	3'130.00		6'000.00		4'180.00	
4240.00	Benützungsgebühren und Dienstleistungen		45'825.00		40'000.00	53'925.00	
4270.00	Bussen		11'380.00		15'000.00	15'100.00	
<b>62</b>	<b>Öffentlicher Verkehr</b>	<b>323'090.40</b>		<b>359'825.00</b>		<b>388'569.30</b>	<b>25'212.00</b>
	<b>Nettoaufwand</b>		<b>323'090.40</b>		<b>359'825.00</b>		<b>363'357.30</b>
<b>622</b>	<b>Regionalverkehr</b>	<b>3'560.40</b>		<b>5'600.00</b>		<b>13'995.30</b>	
<b>6220</b>	<b>Regionalverkehr</b>	<b>3'560.40</b>		<b>5'600.00</b>		<b>13'995.30</b>	
3634.02	Defizitgarantie Nachtbus VB/ABM	1'778.40		4'000.00		2'445.30	
3634.03	Beitrag Regionale Verkehrskonf. Biel-Seeland-Berner Jura	1'782.00		1'600.00		1'750.00	
3634.04	Beitrag Gesamtmobilitätskonzept Ostast					9'800.00	

## 12.2 Erfolgsrechnung nach Funktionen

		Rechnung 2021		Budget 2021		Rechnung 2020	
		Aufwand	Ertrag	Aufwand	Ertrag	Aufwand	Ertrag
<b>629</b>	<b>Öffentlicher Verkehr</b>	<b>319'530.00</b>		<b>354'225.00</b>		<b>374'574.00</b>	<b>25'212.00</b>
<b>6290</b>	<b>Öffentlicher Verkehr</b>					<b>42'045.00</b>	<b>25'212.00</b>
3130.12	Generalabonnemente SBB					42'045.00	
4250.01	Verkäufe Generalabonnemente SBB						25'212.00
6291	Gemeindeanteil Öffentlicher Verkehr	319'530.00		354'225.00		332'529.00	
3631.00	Beiträge an Kantone und Konkordate	319'530.00		354'225.00		332'529.00	
<b>7</b>	<b>UMWELTSCHUTZ UND RAUMORDNUNG</b>	<b>2'064'260.99</b>	<b>1'941'585.94</b>	<b>1'721'434.00</b>	<b>1'592'162.00</b>	<b>2'059'194.62</b>	<b>1'964'613.56</b>
	<b>Nettoaufwand</b>		<b>122'675.05</b>		<b>129'272.00</b>		<b>94'581.06</b>
<b>72</b>	<b>Abwasserentsorgung</b>	<b>1'391'302.41</b>	<b>1'391'302.41</b>	<b>1'054'733.00</b>	<b>1'054'733.00</b>	<b>1'419'928.96</b>	<b>1'419'928.96</b>
<b>720</b>	<b>Abwasserentsorgung</b>	<b>1'391'302.41</b>	<b>1'391'302.41</b>	<b>1'054'733.00</b>	<b>1'054'733.00</b>	<b>1'419'928.96</b>	<b>1'419'928.96</b>
<b>7201</b>	<b>Abwasserentsorgung</b>	<b>1'391'302.41</b>	<b>1'391'302.41</b>	<b>1'054'733.00</b>	<b>1'054'733.00</b>	<b>1'419'928.96</b>	<b>1'419'928.96</b>
3101.20	Betriebs-, Verbrauchsmaterial	1'392.76		1'500.00		232.13	
3130.20	Verwaltungsaufwand	3'000.00		3'000.00		3'248.61	
3130.21	Vorsteuerminderungen ER			1'000.00			
3130.25	Porti Abwasser	363.95		1'000.00		1'041.42	
3131.20	Planungen und Projektierungen Dritter	1'733.01		30'000.00		566.57	
3132.20	Nachführung Leitungskataster	5'282.91		15'000.00		13'727.86	
3132.21	Nachführung GEP			10'000.00			
3143.20	Baulicher Unterhalt Kanalisationsnetz	26'298.19		25'000.00		28'238.19	
3143.21	WE Unterhalt Kanalisationsnetz	76'696.05		25'000.00		60'536.17	
3158.20	Unterhalt Software Leitungskataster	3'538.95		5'000.00		3'598.75	
3170.00	Reisekosten und Spesen					132.00	
3300.30	Planm. Abschr. übr. Tiefbauten VV	16'755.78		27'575.00		14'854.87	
3320.20	Planm. Abschr. Informatik Abwasser	1'958.40		1'958.00		1'958.39	
3510.10	Einlage in Spezialfinanzierung WE (Wiederbeschaffungswert)			225'493.00		6'904.00	
3510.50	Einlage in Spezialfinanzierung WE (Anschlussgebühren)	304'500.00		80'000.00		295'800.00	

12.2 Erfolgsrechnung nach Funktionen

	Rechnung 2021		Budget 2021		Rechnung 2020	
	Aufwand	Ertrag	Aufwand	Ertrag	Aufwand	Ertrag
3612.90 Interne Verrechnung von Dienstleistungen Gemeindewerke	51'800.00		32'600.00		43'100.00	
3630.20 Beiträge an Bund		325.00				910.00
3631.01 Fondsbeitrag an Kanton	31'573.00		48'000.00		27'584.00	
3632.20 Betriebsbeitrag an ARA Regio Grenchen	375'857.99		438'462.00		386'906.96	
4210.20 Mahngebühren Abwasser		27.85				139.25
4240.20 Benützungsgebühren		561'076.11		510'000.00		623'335.31
4240.21 Grundgebühren		427'342.97		410'000.00		420'238.72
4240.50 Kanalisations-Anschlussgebühren		304'500.00		80'000.00		295'800.00
4260.20 Rückerstattung Dritter						699.60
4260.22 Umsatzsteuerminderung ER		2'431.10				2'123.95
4401.00 Zinsen Forderungen und Kontokorrente		514.15		200.00		242.70
4510.02 Entnahme aus Spezialfinanzierung WE		95'410.23		54'533.00		77'349.43
9010.20 Abschluss SF im EK, Ertragsüberschuss Abwasser	490'226.42		84'145.00		530'589.04	
<b>73 Abfall</b>	<b>499'546.58</b>	<b>499'546.58</b>	<b>485'529.00</b>	<b>485'529.00</b>	<b>490'470.40</b>	<b>490'470.40</b>
<b>730 Abfall</b>	<b>499'546.58</b>	<b>499'546.58</b>	<b>485'529.00</b>	<b>485'529.00</b>	<b>490'470.40</b>	<b>490'470.40</b>
<b>7300 Tierkörperbeseitigung</b>	<b>3'782.03</b>	<b>3'782.03</b>	<b>3'000.00</b>	<b>3'000.00</b>	<b>4'000.00</b>	<b>4'000.00</b>
3632.02 Regionale Tierkörpersammelstelle Lyss	3'782.03		3'000.00		4'000.00	
4240.03 Tierkadaver-Entsorgungsgebühr		608.35		500.00		558.20
4612.91 Int. Verrechnung Nettoaufw. Tierkörperbeseitigung		3'173.68		2'500.00		3'441.80
<b>7301 Abfallbeseitigung</b>	<b>495'764.55</b>	<b>495'764.55</b>	<b>482'529.00</b>	<b>482'529.00</b>	<b>486'470.40</b>	<b>486'470.40</b>
3010.00 Löhne Verwaltungs- und Betriebspersonal					739.75	
3050.00 AG-Beiträge AHV, IV, EO, ALV					47.60	
3052.00 AG-Beiträge an Pensionskasse					16.80	
3054.00 AG-Beiträge an Familienausgleichskasse					11.85	
3101.30 Betriebs-, Verbrauchsmaterial	6'479.99		5'000.00		8'361.20	
3102.30 Drucksachen, Publikationen	1'315.97		2'500.00		2'424.15	
3110.30 Anschaffung Büromöbel, Büromaschinen und Geräte			3'000.00			
3130.30 Abfuhrkosten	176'213.55		183'700.00		182'565.24	

## 12.2 Erfolgsrechnung nach Funktionen

	Rechnung 2021		Budget 2021		Rechnung 2020	
	Aufwand	Ertrag	Aufwand	Ertrag	Aufwand	Ertrag
3130.31	Kehrichtbeseitigung	127'045.03	134'500.00		133'753.44	
3130.32	Spezialentsorgungen	122'527.93	113'500.00		122'705.94	
3130.33	Verwaltungsaufwand	2'000.00	2'000.00		2'000.00	
3130.34	Vorsteuerminderungen ER	507.85	1'500.00		562.85	
3130.35	Porti Abfall	315.88	300.00			
3130.36	Clean-up Day	434.96	1'000.00		1'013.10	
3151.30	Unterhalt Entsorgungsanlagen	2'866.21	4'000.00		2'346.89	
3170.00	Reisekosten und Spesen		200.00			
3181.30	Tatsächliche Forderungsverluste Abfall	2'317.79	1'000.00			
3300.40	Planm. Abschr. Hochbauten VV	417.37			450.40	
3300.90	Planm. Abschr. (bish. VV, 10 J.)	2'771.00	2'771.00		2'771.00	
3320.30	Planm. Abschr. Informatik Abfall	1'958.40	1'958.00		1'958.39	
3612.90	Interne Verrechnung von Dienstleistungen Gemeindewerke	26'300.00	23'100.00		21'300.00	
3612.91	Int. Verrechnung Nettoaufw. Tierkörperbeseitigung	3'173.68	2'500.00		3'441.80	
4210.30	Mahngebühren Abfall				111.40	
4240.30	Kehrichtgebühren		206'963.81	190'000.00		179'184.92
4240.31	Grundgebühren Grüngut		82'345.31	80'000.00		80'294.88
4240.32	Grundgebühr Haushalte		190'934.99	180'000.00		186'385.75
4260.30	Rückerstattungen Dritter für DL Kehrichtentsorgung		1'380.28	4'500.00		1'218.00
4260.31	Entschädigung Altglas		14'114.81	10'000.00		10'187.70
4401.00	Zinsen Forderungen und Kontokorrente		5.15	50.00		6.15
4409.90	Int. Verr. von kalk. Zinsen und Finanzaufw. Gemeindewerke		20.20	120.00		24.65
9010.30	Abschluss SF im EK, Ertragsüberschuss Abfall	19'118.94				
9011.30	Abschluss SF im EK, Aufwandüberschuss Abfall			17'859.00		29'056.95
<b>74</b>	<b>Verbauungen</b>	<b>30'225.40</b>	<b>33'477.00</b>			
	<b>Nettoaufwand</b>		<b>30'225.40</b>	<b>33'477.00</b>		
<b>741</b>	<b>Gewässerverbauungen</b>	<b>30'225.40</b>	<b>33'477.00</b>			
<b>7410</b>	<b>Gewässerverbauungen</b>	<b>30'225.40</b>	<b>33'477.00</b>			
3300.20	Planm. Abschr. Wasserbau VV		3'000.00			
3632.04	Beitrag an Leugeneverband	30'225.40	30'477.00			

## 12.2 Erfolgsrechnung nach Funktionen

		Rechnung 2021		Budget 2021		Rechnung 2020	
		Aufwand	Ertrag	Aufwand	Ertrag	Aufwand	Ertrag
<b>77</b>	<b>Übriger Umweltschutz</b>	<b>93'185.94</b>	<b>50'736.95</b>	<b>97'307.00</b>	<b>51'900.00</b>	<b>98'109.03</b>	<b>54'214.20</b>
	<b>Nettoaufwand</b>		<b>42'448.99</b>		<b>45'407.00</b>		<b>43'894.83</b>
<b>771</b>	<b>Friedhof und Bestattung</b>	<b>82'274.99</b>	<b>17'107.00</b>	<b>79'007.00</b>	<b>21'500.00</b>	<b>77'680.58</b>	<b>21'314.20</b>
<b>7710</b>	<b>Friedhof und Bestattung allgemein</b>	<b>82'274.99</b>	<b>17'107.00</b>	<b>79'007.00</b>	<b>21'500.00</b>	<b>77'680.58</b>	<b>21'314.20</b>
3010.00	Löhne Verwaltungs- und Betriebspersonal	2'662.00		2'200.00		2'486.00	
3050.00	AG-Beiträge AHV, IV, EO, ALV	46.05		150.00		149.20	
3052.00	AG-Beiträge an Pensionskasse	50.25				190.20	
3053.00	AG-Beiträge an Unfallversicherung	30.80		50.00		36.05	
3053.09	Erstattung von AG-Beiträge Unfallversicherung	-6.60		-25.00		-18.05	
3054.00	AG-Beiträge an Familienausgleichskasse	12.30		50.00		39.80	
3055.00	AG-Beiträge an Krankentaggeldversicherung	14.70		50.00		19.15	
3055.09	Erstattung AG-Beiträge KTG-Versicherung	-7.35		-25.00		-9.55	
3101.00	Betriebs- und Verbrauchsmaterial	561.00		500.00		382.60	
3111.00	Anschaffung Maschinen, Geräte und Fahrzeuge	516.60		2'500.00		2'539.00	
3120.00	Ver- und Entsorgung	3'365.55		4'500.00		3'102.55	
3130.13	Bestattungskosten (gem. BSIG-Nr. 8/860.1/11.1 v. 16.12.02)	9'072.05		12'000.00		11'767.50	
3130.14	Aufwand Gemeinschaftsgrab	238.20		500.00		476.45	
3134.00	Sachversicherungsprämien	322.35		400.00		370.50	
3140.00	Baulicher Unterhalt an Grundstücken	6'132.65		10'000.00		6'716.45	
3140.02	Grabunterhalt z.L. Grabfonds	5'306.15		9'000.00		7'164.20	
3144.00	Baulicher Unterhalt Hochbauten, Gebäude	3'733.20		1'000.00		91.60	
3300.10	Planm. Abschr. Strassen VV	1'470.80		1'471.00		1'470.80	
3300.40	Planm. Abschr. Hochbauten VV	953.44		986.00		506.13	
3612.04	Ref. Kirchgemeinde, Geläute	500.00		500.00		500.00	
3893.00	Einlagen in Vorfinanzierungen des EK	700.85					
3910.00	Interne Verrechnung von Dienstleistungen	46'600.00		33'200.00		39'700.00	
4240.00	Benützungsgebühren und Dienstleistungen				500.00		
4240.02	Grabunterhaltsgebühren		6'000.00				5'000.00
4260.00	Rückerstattungen Dritter		11'100.00		12'000.00		14'150.00
4893.00	Entnahmen aus Vorfinanzierungen des EK				8'960.00		2'156.95

12.2 Erfolgsrechnung nach Funktionen

	Rechnung 2021		Budget 2021		Rechnung 2020	
	Aufwand	Ertrag	Aufwand	Ertrag	Aufwand	Ertrag
4940.00 Interne Verrechnung von kalk. Zinsen und Finanzaufwand		7.00		40.00		7.25
<b>779 Umweltschutz</b>	<b>10'910.95</b>	<b>33'629.95</b>	<b>18'300.00</b>	<b>30'400.00</b>	<b>20'428.45</b>	<b>32'900.00</b>
<b>7792 Hundetoiletten</b>	<b>10'910.95</b>	<b>33'629.95</b>	<b>18'300.00</b>	<b>30'400.00</b>	<b>20'428.45</b>	<b>32'900.00</b>
3119.02 Anschaffung Robidog und Hundemarken	998.95		6'000.00		11'628.45	
3130.00 Dienstleistungen Dritter (inkl. Porti)	312.00		200.00			
3140.00 Baulicher Unterhalt an Grundstücken			1'000.00			
3910.00 Interne Verrechnung von Dienstleistungen	9'600.00		11'100.00		8'800.00	
4033.00 Hundetaxe		33'629.95		30'400.00		32'900.00
<b>79 Raumordnung</b>	<b>50'000.66</b>		<b>50'388.00</b>		<b>50'686.23</b>	
<b>Nettoaufwand</b>		<b>50'000.66</b>		<b>50'388.00</b>		<b>50'686.23</b>
<b>790 Raumordnung</b>	<b>50'000.66</b>		<b>50'388.00</b>		<b>50'686.23</b>	
<b>7900 Raumordnung allgemein</b>	<b>27'815.66</b>		<b>29'388.00</b>		<b>29'133.23</b>	
3131.00 Planungen und Projektierungen Dritter	16'129.85		10'000.00		17'244.90	
3320.90 Planm. Abschr. übr. immaterielle Anlagen	11'685.81		18'888.00		11'888.33	
3612.06 Beitrag an Schutzwaldprojekt 12-15			500.00			
<b>7907 Regionalkonferenzen</b>	<b>22'185.00</b>		<b>21'000.00</b>		<b>21'553.00</b>	
3636.00 Beiträge an private Organisationen ohne Erwerbszweck	22'185.00		21'000.00		21'553.00	
<b>8 VOLKSWIRTSCHAFT</b>	<b>3'004'965.13</b>	<b>4'246'334.58</b>	<b>2'566'226.35</b>	<b>3'789'350.00</b>	<b>2'715'960.07</b>	<b>4'294'509.96</b>
<b>Nettoertrag</b>	<b>1'241'369.45</b>		<b>1'223'123.65</b>		<b>1'578'549.89</b>	
<b>81 Landwirtschaft</b>	<b>706.85</b>		<b>730.00</b>		<b>784.00</b>	
<b>Nettoaufwand</b>		<b>706.85</b>		<b>730.00</b>		<b>784.00</b>
<b>811 Verwaltung Vollzug und Kontrolle</b>	<b>706.85</b>		<b>730.00</b>		<b>784.00</b>	
<b>8110 Verw. Landwirtschaft, Vollzug und Kontrolle</b>	<b>706.85</b>		<b>730.00</b>		<b>784.00</b>	

## 12.2 Erfolgsrechnung nach Funktionen

	Rechnung 2021		Budget 2021		Rechnung 2020	
	Aufwand	Ertrag	Aufwand	Ertrag	Aufwand	Ertrag
3010.04 Lohn Ackerbauleiter	562.80		500.00		440.70	
3050.00 AG-Beiträge AHV, IV, EO, ALV	106.20		20.00		97.95	
3052.00 AG-Beiträge an Pensionskasse					98.70	
3053.00 AG-Beiträge an Unfallversicherung	23.00				21.30	
3053.09 Erstattung von AG-Beiträge Unfallversicherung	-11.50				-10.65	
3054.00 AG-Beiträge an Familienausgleichskasse	26.35		10.00		24.40	
3170.00 Reisekosten und Spesen			200.00		111.60	
<b>82 Forstwirtschaft</b>					<b>8'508.30</b>	
<b>Nettoaufwand</b>						<b>8'508.30</b>
<b>820 Forstwirtschaft</b>					<b>8'508.30</b>	
<b>8200 Forstwirtschaft</b>					<b>8'508.30</b>	
3145.00 Unterhalt Wald					8'508.30	
<b>84 Tourismus</b>	<b>1'508.00</b>	<b>3'266.00</b>	<b>3'000.00</b>	<b>6'000.00</b>	<b>2'012.00</b>	<b>4'024.00</b>
<b>Nettoertrag</b>	<b>1'758.00</b>		<b>3'000.00</b>		<b>2'012.00</b>	
<b>840 Tourismus</b>	<b>1'508.00</b>	<b>3'266.00</b>	<b>3'000.00</b>	<b>6'000.00</b>	<b>2'012.00</b>	<b>4'024.00</b>
<b>8406 Regionaler Tourismus</b>	<b>1'508.00</b>	<b>3'266.00</b>	<b>3'000.00</b>	<b>6'000.00</b>	<b>2'012.00</b>	<b>4'024.00</b>
3636.00 Beiträge an private Organisationen ohne Erwerbszweck	1'508.00		3'000.00		2'012.00	
4039.01 Beherbergungsgebühren		3'266.00		6'000.00		4'024.00
<b>85 Industrie, Gewerbe, Handel</b>	<b>6'397.45</b>				<b>107'010.35</b>	<b>87'975.00</b>
<b>Nettoaufwand</b>		<b>6'397.45</b>				<b>19'035.35</b>
<b>850 Industrie, Gewerbe, Handel</b>	<b>6'397.45</b>				<b>107'010.35</b>	<b>87'975.00</b>
<b>8500 Industrie, Gewerbe, Handel</b>					<b>97'550.00</b>	<b>87'975.00</b>
3130.90 Einkauf Corona-Gutscheine Pieterlen					97'550.00	
4250.90 Verkauf Corona-Gutscheine Pieterlen						87'975.00

## 12.2 Erfolgsrechnung nach Funktionen

	Rechnung 2021		Budget 2021		Rechnung 2020	
	Aufwand	Ertrag	Aufwand	Ertrag	Aufwand	Ertrag
<b>8506 Regionale Wirtschaftsförderung</b>	<b>6'397.45</b>				<b>9'460.35</b>	
3634.00 Beiträge an öffentliche Unternehmungen	6'397.45				9'460.35	
<b>87 Brennstoffe und Energie</b>	<b>2'996'352.83</b>	<b>4'243'068.58</b>	<b>2'562'496.35</b>	<b>3'783'350.00</b>	<b>2'597'645.42</b>	<b>4'202'510.96</b>
<b>Nettoertrag</b>	<b>1'246'715.75</b>		<b>1'220'853.65</b>		<b>1'604'865.54</b>	
<b>871 Elektrizität</b>	<b>2'996'352.83</b>	<b>4'243'068.58</b>	<b>2'562'496.35</b>	<b>3'783'350.00</b>	<b>2'597'645.42</b>	<b>4'202'510.96</b>
<b>8711 Elektrizität (Gemeindebetrieb)</b>	<b>2'996'352.83</b>	<b>4'243'068.58</b>	<b>2'562'496.35</b>	<b>3'783'350.00</b>	<b>2'597'645.42</b>	<b>4'202'510.96</b>
3010.00 Löhne Verwaltungs- und Betriebspersonal	107'739.35		70'800.00		82'351.80	
3010.09 Löhne Zählerableser, Pikettdienst	5'891.50		15'000.00		9'220.00	
3010.49 Zählerablesungen, Pikettdienst Dritte	14'146.83		16'000.00		30'557.41	
3050.00 AG-Beiträge AHV, IV, EO, ALV	7'555.00		4'300.00		5'879.55	
3052.00 AG-Beiträge an Pensionskasse	10'738.45		7'700.00		9'702.70	
3053.00 AG-Beiträge an Unfallversicherung	5'062.05		1'200.00		1'614.60	
3053.09 Erstattung von AG-Beiträge Unfallversicherung	-1'170.10		-900.00		-670.40	
3054.00 AG-Beiträge an Familienausgleichskasse	1'876.80		1'500.00		1'473.15	
3055.00 AG-Beiträge an Krankentaggeldversicherung	2'269.10		1'300.00		711.10	
3055.09 Erstattung AG-Beiträge KTG-Versicherung	-1'134.55		-650.00		-355.55	
3090.00 Aus- und Weiterbildung des Personals	13'541.41		6'000.00		13'984.22	
3099.10 Überstunden, Langzeitkonto und Ferienguthaben	1'644.00				4'610.00	
3100.40 Büromaterial	501.21		9'000.00		956.31	
3101.40 Betriebs-, Verbrauchsmaterial	103.72		2'500.00		220.68	
3110.40 Anschaffung Büromöbel, Büromaschinen und Geräte	906.82		2'000.00		473.54	
3111.40 Anschaffung Maschinen, Geräte und Tarifapparate	44'535.71		80'000.00		70'199.56	
3120.40 Stromankauf	801'097.73		719'100.00		833'251.55	
3120.41 Netznutzungsentgelt Vorlieferanten	582'903.18		548'000.00		562'766.37	
3120.42 Stromankauf (ohne MwSt)	13'977.40		15'000.00		13'764.15	
3130.01 Telefonie, Internet u. Kommunikation			500.00			
3130.09 Betreuungskosten	1'164.20		3'000.00		810.60	
3130.19 Erstattung Dienstleistungen Dritter			-500.00			
3130.40 Porti Elektrizität	4'204.88		4'500.00		3'931.90	
3130.41 Installationskontrollen	1'440.01		5'000.00		1'987.61	
3130.42 Beratungsaufwand Dritter	18'801.67		35'000.00		30'466.67	



## 12.2 Erfolgsrechnung nach Funktionen

	Rechnung 2021		Budget 2021		Rechnung 2020	
	Aufwand	Ertrag	Aufwand	Ertrag	Aufwand	Ertrag
3130.43	Nachführung Leitungskataster	7'255.76	15'000.00		11'385.01	
3130.45	Vorsteuerkürzung ER	4'701.00	6'000.00		4'319.00	
3130.47	Dienstleistungen und Honorare (inkl. Serviceplattform BKW)	66'537.01	92'000.00		46'522.79	
3130.49	Abgaben Swissgrid (Ausgleich Kalenderjahr)	-2'223.87			19'002.14	
3130.50	Regulierungsprozess EICom	27'000.00	30'000.00		29'360.00	
3130.51	Energiedatenmanagement	32'266.47	15'000.00		28'047.03	
3130.52	Massnahmen Strommarktliberalisierung		10'000.00			
3131.40	Planungen und Projektierungen Dritter		10'000.00			
3134.00	Sachversicherungsprämien	4'658.32	5'500.00		5'090.92	
3143.40	Unterhalt Netzerden Wasserleitungen	2'433.10	10'000.00		7'971.53	
3143.41	Unterhalt Leitungsnetz, 0.4 kV	31'177.86	7'500.00		16'275.95	
3143.42	Unterhalt Leitungsnetz, 16 kV	6'799.54	7'500.00		4'964.11	
3143.43	Unterhalt Leitungsnetz durch BKW 0.4 kV	66'324.01	55'000.00		7'651.39	
3143.44	Unterhalt Leitungsnetz durch BKW 16 kV	19'977.40	20'000.00		333.01	
3144.40	Unterhalt Trafostationen	13'419.62	8'000.00		1'857.01	
3150.40	Unterhalt Büromobiliar, Büromaschinen und -geräte		500.00			
3151.40	Unterhalt Zähler (inkl. Zählereichungen)	62'927.36	40'000.00		59'075.64	
3158.40	Hotline und Support Gemeindesoftware	32'300.00	32'000.00		30'600.00	
3158.41	Unterhalt Software	16'802.01	16'500.00		16'293.37	
3158.42	Unterhalt Software Leitungskataster	3'538.95	2'000.00		5'348.75	
3158.43	Unterhalt ZEMAS		14'000.00			
3170.00	Reisekosten und Spesen	1'460.90	1'500.00		730.60	
3181.40	Tatsächliche Forderungsverluste Elektrizität	14'685.84	3'000.00			
3199.40	Bildung Deckungsdifferenzen Vorjahre Netz	290'257.00				
3300.30	Planm. Abschr. übr. Tiefbauten VV	21'438.87	20'124.00		17'642.60	
3300.40	Planm. Abschr. Hochbauten VV	31'671.67	33'034.00		29'570.93	
3300.60	Planm. Abschr. Mobilien VV	10'788.98	16'229.35		10'788.98	
3300.90	Planm. Abschr. (bish. VV, 10 J.)	39'527.76	39'527.00		39'527.74	
3320.40	Planm. Abschr. Informatik Elektrizität	4'932.00	6'932.00		4'932.00	
3612.90	Interne Verrechnung von Dienstleistungen Gemeindewerke	17'000.00	16'300.00		17'000.00	
3636.00	Beiträge an private Organisationen ohne Erwerbszweck	1'855.00	1'400.00		910.00	
3706.40	Allgemeine Systemdienstleistungen SDL	34'264.72	31'400.00		34'930.45	

12.2 Erfolgsrechnung nach Funktionen

	Rechnung 2021		Budget 2021		Rechnung 2020	
	Aufwand	Ertrag	Aufwand	Ertrag	Aufwand	Ertrag
3706.41 Netzzuschlag gemäss EnG	492'555.31		451'200.00		488'609.09	
3706.49 Abgaben Swissgrid (Ausgleich Kalenderjahr)	2'223.87				-19'002.14	
4210.40 Mahngebühren Elektrizität		1'015.11		4'000.00		1'726.70
4210.41 Gebühren für Amtshandlungen (Energieversorgung)				1'000.00		2'577.85
4240.42 Netznutzungsentgelt		1'369'906.73		1'278'000.00		1'328'006.70
4240.43 Abgaben Gemeinwesen		863'030.25		784'600.00		820'100.70
4240.44 Hausanschlussgebühren und Netzerweiterungen		251'320.00		230'000.00		207'225.00
4250.40 Stromverkauf Akontorechnungen		1'072.90				-306.40
4250.41 Stromverkauf		1'122'400.79		994'400.00		1'183'811.08
4260.00 Rückerstattungen Dritter		60.90				
4260.40 Rückerstattungen Dritter für DL Elektrizitätsversorgung		7'376.00		7'500.00		9'185.95
4290.40 Auflösung Deckungsdifferenzen Vorjahre Netz		96'275.00				
4401.00 Zinsen Forderungen und Kontokorrente		1'567.00		1'250.00		987.95
4706.40 Allgemeine Systemdienstleistungen SDL		34'254.03		31'400.00		32'834.00
4706.41 Netzzuschlag gemäss EnG		494'851.98		451'200.00		471'703.40
4706.42 Bundesabgabe Gewässerschutz		-62.11				
4893.00 Entnahmen aus Vorfinanzierungen des EK						144'658.03
<b>9 FINANZEN UND STEUERN</b>	<b>3'852'533.45</b>	<b>14'928'841.74</b>	<b>1'664'909.00</b>	<b>12'795'061.35</b>	<b>2'031'482.85</b>	<b>11'870'681.83</b>
<b>Nettoertrag</b>	<b>11'076'308.29</b>		<b>11'130'152.35</b>		<b>9'839'198.98</b>	
<b>91 Steuern</b>	<b>212'126.35</b>	<b>9'945'093.55</b>	<b>206'000.00</b>	<b>9'520'000.00</b>	<b>167'275.60</b>	<b>9'920'139.15</b>
<b>Nettoertrag</b>	<b>9'732'967.20</b>		<b>9'314'000.00</b>		<b>9'752'863.55</b>	
<b>910 Steuern</b>	<b>212'126.35</b>	<b>9'945'093.55</b>	<b>206'000.00</b>	<b>9'520'000.00</b>	<b>167'275.60</b>	<b>9'920'139.15</b>
<b>9100 Allgemeine Gemeindesteuern</b>	<b>207'337.80</b>	<b>8'514'111.40</b>	<b>203'000.00</b>	<b>8'310'000.00</b>	<b>161'516.60</b>	<b>8'631'595.95</b>
3180.09 Wertberichtigung auf Forderungen (Aufwandsminderung)	10'000.00				5'000.00	
3181.01 Forderungsverluste allgemeine Gemeindesteuern	193'278.15		200'000.00		148'189.95	
3181.10 Forderungsverluste allg. Gemeindesteuern (Steuererlasse)	4'059.65		3'000.00		8'326.65	
4000.00 Einkommenssteuern		7'031'086.00		6'703'000.00		6'894'123.20
4000.20 Nachsteuern und Bussen natürliche Personen		53'280.90		15'000.00		14'760.55

## 12.2 Erfolgsrechnung nach Funktionen

	Rechnung 2021		Budget 2021		Rechnung 2020		
	Aufwand	Ertrag	Aufwand	Ertrag	Aufwand	Ertrag	
4000.40		110'606.80		125'000.00		73'675.80	
4000.50		-162'864.85		-109'000.00		-121'981.90	
4000.60		-2'771.05		1'000.00		-1'879.80	
4001.00		498'786.60		587'000.00		554'364.70	
4001.40		20'318.05		26'000.00		20'210.20	
4001.50		-20'649.15		-20'000.00		-24'926.45	
4002.00		370'950.35		350'000.00		450'300.35	
4002.10		2'415.90		1'000.00		978.40	
4010.00		505'082.20		499'000.00		655'156.95	
4010.20						2'973.00	
4010.40		145'453.65		95'000.00		94'795.90	
4010.50		-102'575.65		-16'000.00		-54'412.40	
4011.00		3'581.50		25'000.00		25'170.65	
4011.40		1'536.50		6'000.00		7'583.45	
4011.50		-436.15				-164.60	
4019.00		774.70		2'000.00		394.10	
4029.00		59'535.10		20'000.00		40'473.85	
<b>9101</b>	<b>Sondersteuern</b>	<b>4'018.10</b>	<b>523'654.05</b>	<b>2'000.00</b>	<b>302'000.00</b>	<b>1'432.95</b>	<b>305'211.20</b>
3181.02	Forderungsverluste Sondersteuern	4'018.10		2'000.00		1'432.95	
4000.80	Lotteriegewinnsteuer		520.00				
4022.00	Grundstückgewinnsteuern		267'023.00		150'000.00		116'230.85
4022.10	Sonderveranlagungen		255'316.95		150'000.00		188'137.85
4029.00	Eingang abgeschriebene Steuern		794.10		2'000.00		842.50
<b>9102</b>	<b>Liegenschaftssteuern</b>	<b>770.45</b>	<b>907'328.10</b>	<b>1'000.00</b>	<b>908'000.00</b>	<b>4'326.05</b>	<b>983'332.00</b>
3181.03	Forderungsverluste Liegenschaftssteuern	770.45		1'000.00		4'326.05	
4021.00	Liegenschaftssteuern		906'355.95		907'000.00		983'301.30
4029.00	Eingang abgeschriebene Steuern		972.15		1'000.00		30.70
<b>93</b>	<b>Finanz- und Lastenausgleich</b>	<b>887'199.00</b>	<b>1'966'953.65</b>	<b>869'250.00</b>	<b>1'971'510.00</b>	<b>833'968.00</b>	<b>1'533'112.00</b>
	<b>Nettoertrag</b>	<b>1'079'754.65</b>		<b>1'102'260.00</b>		<b>699'144.00</b>	
<b>930</b>	<b>Finanz- und Lastenausgleich</b>	<b>887'199.00</b>	<b>1'966'953.65</b>	<b>869'250.00</b>	<b>1'971'510.00</b>	<b>833'968.00</b>	<b>1'533'112.00</b>

12.2 Erfolgsrechnung nach Funktionen

		Rechnung 2021		Budget 2021		Rechnung 2020	
		Aufwand	Ertrag	Aufwand	Ertrag	Aufwand	Ertrag
<b>9300</b>	<b>Finanz- und Lastenausgleich</b>	<b>887'199.00</b>	<b>1'966'953.65</b>	<b>869'250.00</b>	<b>1'971'510.00</b>	<b>833'968.00</b>	<b>1'533'112.00</b>
3621.61	Lastenausgleichsbeiträge an Kanton	887'199.00		869'250.00		833'968.00	
4621.50	Zuschuss Finanzausgleich Mindestausstattung		409'704.00		475'131.00		315'052.00
4621.61	Anteil am sozio-demografischen Ausgleich des Kantons		100'674.00		86'500.00		86'529.00
4621.62	Zusatzbeitrag für demographisch stark belastete Gemeinden		211'617.65		124'877.00		
4622.70	Zuschuss Finanzausgleich Disparitätenabbau		1'236'413.00		1'276'457.00		1'122'986.00
4910.04	Int. Verrechnung Mobilisierung Einsatzkräfte		1'405.00		1'405.00		1'405.00
4910.05	Int. Verrechnung Sicherheitskontrolle Polycorn		7'140.00		7'140.00		7'140.00
<b>95</b>	<b>Ertragsanteile, übrige</b>		<b>54'385.90</b>		<b>64'000.00</b>		<b>56'424.75</b>
	<b>Nettoertrag</b>	<b>54'385.90</b>		<b>64'000.00</b>		<b>56'424.75</b>	
<b>950</b>	<b>Ertragsanteile, übrige</b>		<b>54'385.90</b>		<b>64'000.00</b>		<b>56'424.75</b>
<b>9500</b>	<b>Ertragsanteile, übrige</b>		<b>54'385.90</b>		<b>64'000.00</b>		<b>56'424.75</b>
4024.00	Erbschafts- und Schenkungssteuer		4'218.00		10'000.00		9'395.10
4600.00	Anteil an Bundeserträgen		50'167.90		54'000.00		47'029.65
<b>96</b>	<b>Vermögens- und Schuldenverwaltung</b>	<b>2'341'224.61</b>	<b>2'381'484.44</b>	<b>176'050.00</b>	<b>103'705.00</b>	<b>256'090.14</b>	<b>260'121.15</b>
	<b>Nettoaufwand</b>				<b>72'345.00</b>		
	<b>Nettoertrag</b>	<b>40'259.83</b>				<b>4'031.01</b>	
<b>961</b>	<b>Zinsen</b>	<b>101'446.82</b>	<b>67'043.45</b>	<b>110'550.00</b>	<b>13'205.00</b>	<b>107'203.74</b>	<b>88'176.90</b>
<b>9610</b>	<b>Zinsen</b>	<b>101'446.82</b>	<b>67'043.45</b>	<b>110'550.00</b>	<b>13'205.00</b>	<b>107'203.74</b>	<b>88'176.90</b>
3181.06	Abschreibungen (Verzugszinsen NESKO)		5'952.65				4'218.60
3401.00	Verzinsung kurzfristige Finanzverbindlichkeiten		714.61		10'000.00		9'176.29
3401.01	Vorauszahlungszinsen (NESKO)						520.80
3406.00	Verzinsung langfristige Finanzverbindlichkeiten		90'075.51		90'000.00		83'041.45
3409.00	Übrige Passivzinsen		84.55		150.00		84.65
3409.90	Int. Verr. von kalk. Zinsen und Finanzaufw. Gemeindewerke		20.20		120.00		24.65
3499.01	Vergütungszinsen (NESKO)		4'474.95		10'000.00		10'056.00

12.2 Erfolgsrechnung nach Funktionen

	Rechnung 2021		Budget 2021		Rechnung 2020	
	Aufwand	Ertrag	Aufwand	Ertrag	Aufwand	Ertrag
3940.00	Interne Verrechnung von kalk. Zinsen und Finanzaufwand	124.35		280.00		81.30
4400.00	Zinsen flüssige Mittel		0.15			0.80
4401.00	Zinsen Forderungen und Kontokorrente		776.75	800.00		799.15
4401.01	Verzugszinsen (NESKO)		55'686.05			76'906.20
4409.90	Int. Verr. von kalk. Zinsen und Finanzaufw. Gemeindewerke		10'572.00	12'180.00		10'453.60
4450.00	Erträge aus Darlehen VV			225.00		
4940.00	Interne Verrechnung von kalk. Zinsen und Finanzaufwand		8.50			17.15
<b>963</b>	<b>Liegenschaften des Finanzvermögens</b>	<b>2'177'136.89</b>	<b>2'246'103.84</b>	<b>65'500.00</b>	<b>85'000.00</b>	<b>65'604.40</b>
<b>9630</b>	<b>Liegenschaften des Finanzvermögens</b>	<b>947.35</b>	<b>69'914.30</b>	<b>500.00</b>	<b>20'000.00</b>	<b>21'419.15</b>
3430.00	Baulicher Unterhalt Liegenschaften FV	947.35		500.00		
4411.00	Gewinn aus Verkäufen von Grundstücken FV		2'241.00			1'150.00
4430.00	Pacht- und Mietzinse Liegenschaften FV		20'153.30	20'000.00		20'269.15
4896.00	Entnahme aus Neubewertungsreserve FV		47'520.00			
<b>9631</b>	<b>Liegenschaft Finanzvermögen "alte Landstrasse 14"</b>	<b>1'594'008.54</b>	<b>1'594'008.54</b>	<b>65'000.00</b>	<b>65'000.00</b>	<b>65'604.40</b>
3119.00	Anschaffung übrige nicht aktivierbare Anlagen					3'186.20
3120.00	Ver- und Entsorgung	137.50		2'000.00		100.00
3134.00	Sachversicherungsprämien	2'525.65		3'000.00		2'507.15
3151.00	Unterhalt Apparate, Maschinen, Geräte, Fahrzeuge					246.65
3409.90	Int. Verr. von kalk. Zinsen und Finanzaufw. Gemeindewerke		9'031.45	12'180.00		10'453.60
3430.00	Baulicher Unterhalt Liegenschaften FV		5'526.79	6'000.00		7'175.55
3893.00	Einlagen in Vorfinanzierungen des EK		48'424.91	41'820.00		41'935.25
3896.01	Einlage in Schwankungsreserve		1'528'362.24			
4430.00	Pacht- und Mietzinse Liegenschaften FV		65'600.00	65'000.00		65'600.00
4443.00	Marktwertanpassungen Liegenschaften		1'528'362.24			
4940.00	Interne Verrechnung von kalk. Zinsen und Finanzaufwand		46.30			4.40

## 12.2 Erfolgsrechnung nach Funktionen

	Rechnung 2021		Budget 2021		Rechnung 2020	
	Aufwand	Ertrag	Aufwand	Ertrag	Aufwand	Ertrag
<b>9632 Liegenschaft Finanzvermögen "Moosgasse 24, 26, 28"</b>	<b>582'181.00</b>	<b>582'181.00</b>				
3409.90 Int. Verr. von kalk. Zinsen und Finanzaufw. Gemeindewerke	1'540.55					
3430.00 Baulicher Unterhalt Liegenschaften FV	8'138.85					
3439.00 Übr. Liegenschaftsaufwand FV	2'372.00					
3893.00 Einlagen in Vorfinanzierungen des EK	11'701.60					
3896.01 Einlage in Schwankungsreserve	558'428.00					
4430.00 Pacht- und Mietzinse Liegenschaften FV		23'753.00				
4443.00 Marktwertanpassungen Liegenschaften		558'428.00				
<b>969 Finanzvermögen</b>	<b>62'640.90</b>	<b>68'337.15</b>		<b>5'500.00</b>	<b>83'282.00</b>	<b>84'920.70</b>
<b>9690 Finanzvermögen</b>	<b>62'640.90</b>	<b>68'337.15</b>		<b>5'500.00</b>	<b>83'282.00</b>	<b>84'920.70</b>
3180.09 Wertberichtigung auf Forderungen (Aufwandsminderung)	3'700.00				5'200.00	
3499.00 Übriger Finanzaufwand	569.90					
3896.01 Einlage in Schwankungsreserve	58'371.00				78'082.00	
4420.00 Dividenden Finanzvermögen		7'057.80		5'500.00		6'838.70
4440.00 Marktwertanpassungen Wertschriften		58'371.00				78'082.00
4499.00 Übriger Finanzertrag		2'908.35				
<b>97 Rückverteilungen</b>		<b>1'182.30</b>		<b>5'000.00</b>		<b>1'962.00</b>
<b>Nettoertrag</b>	<b>1'182.30</b>		<b>5'000.00</b>		<b>1'962.00</b>	
<b>971 Rückverteilungen aus CO2-Abgabe</b>		<b>1'182.30</b>		<b>5'000.00</b>		<b>1'962.00</b>
<b>9710 Rückverteilungen aus CO2-Abgabe</b>		<b>1'182.30</b>		<b>5'000.00</b>		<b>1'962.00</b>
4699.10 CO2-Abgabe		1'182.30		5'000.00		1'962.00
<b>99 Nicht aufgeteilte Posten</b>	<b>411'983.49</b>	<b>579'741.90</b>	<b>413'609.00</b>	<b>1'130'846.35</b>	<b>774'149.11</b>	<b>98'922.78</b>
<b>Nettoaufwand</b>						<b>675'226.33</b>
<b>Nettoertrag</b>	<b>167'758.41</b>		<b>717'237.35</b>			
<b>990 Nicht aufgeteilte Posten</b>	<b>411'983.49</b>	<b>99'474.48</b>	<b>413'609.00</b>	<b>871'591.70</b>	<b>489'134.13</b>	

## 12.2 Erfolgsrechnung nach Funktionen

		Rechnung 2021		Budget 2021		Rechnung 2020	
		Aufwand	Ertrag	Aufwand	Ertrag	Aufwand	Ertrag
<b>9900</b>	<b>Zusätzliche, systembedingte Abschreibungen gem. Art. 84 GV</b>		<b>99'474.48</b>		<b>871'591.70</b>		<b>77'150.65</b>
3894.00	Einlagen in finanzpolitische Reserve						77'150.65
4894.00	Entnahme aus finanzpolitischer Reserve		99'474.48		871'591.70		
<b>9901</b>	<b>Abschreibungen bisheriges VV (nicht aufteilbare Funktionen)</b>	<b>411'983.49</b>		<b>413'609.00</b>		<b>411'983.48</b>	
3300.90	Planm. Abschr. (bish. VV, 10 J.)	411'983.49		413'609.00		411'983.48	
<b>995</b>	<b>Neutrale Aufwendungen und Erträge</b>		<b>83'082.78</b>		<b>98'923.00</b>		<b>98'922.78</b>
<b>9950</b>	<b>Neutrale Aufwendungen und Erträge</b>		<b>83'082.78</b>		<b>98'923.00</b>		<b>98'922.78</b>
4896.00	Entnahme aus Neubewertungsreserve FV		83'082.78		98'923.00		98'922.78
<b>999</b>	<b>Abschluss</b>		<b>397'184.64</b>		<b>160'331.65</b>		<b>285'014.98</b>
<b>9990</b>	<b>Abschluss</b>		<b>397'184.64</b>		<b>160'331.65</b>		<b>285'014.98</b>
9000.00	Ertragsüberschuss						285'014.98
9001.00	Aufwandüberschuss		397'184.64		160'331.65		

## 12.3 Erfolgsrechnung nach Sachgruppen

		Rechnung 2021		Budget 2021		Rechnung 2020	
		Aufwand	Ertrag	Aufwand	Ertrag	Aufwand	Ertrag
		<b>31'497'166.86</b>	<b>31'497'166.86</b>	<b>28'569'367.35</b>	<b>28'569'367.35</b>	<b>28'032'603.50</b>	<b>28'032'603.50</b>
<b>3</b>	<b>Aufwand</b>	<b>30'987'821.50</b>		<b>28'485'222.35</b>		<b>27'216'999.48</b>	
<b>30</b>	<b>Personalaufwand</b>	<b>5'712'603.23</b>		<b>5'329'570.00</b>		<b>5'520'220.88</b>	
<b>300</b>	<b>Behörden und Kommissionen</b>	<b>151'984.75</b>		<b>168'500.00</b>		<b>154'032.95</b>	
<b>3000</b>	<b>Entsch. Tag-u. Sitzungsgeld Behörden/Komm.</b>	<b>151'984.75</b>		<b>168'500.00</b>		<b>154'032.95</b>	
3000.00	Löhne, Tag- und Sitzungsgelder an Gemeinderat	114'113.30		110'000.00		111'436.45	
3000.01	Löhne, Tag- und Sitzungsgelder an Kommissionen	35'471.45		52'500.00		40'556.50	
3000.02	Löhne, Tag- und Sitzungsgelder an Ausschüsse	2'400.00		6'000.00		2'040.00	
<b>301</b>	<b>Löhne Verwaltungs- und Betriebspersonal</b>	<b>4'182'564.58</b>		<b>3'913'900.00</b>		<b>3'991'503.11</b>	
<b>3010</b>	<b>Löhne Verw.- und Betriebspersonal</b>	<b>4'182'564.58</b>		<b>3'913'900.00</b>		<b>3'991'503.11</b>	
3010.00	Löhne Verwaltungs- und Betriebspersonal	3'009'797.15		2'825'500.00		2'864'062.20	
3010.01	Löhne Tagesschule Mittagstisch	91'363.45		71'000.00		81'498.30	
3010.02	Löhne Sozialarbeiter/innen	655'222.95		621'800.00		641'594.20	
3010.03	Löhne Sekretariat Sozialdienst	191'515.05		170'000.00		168'539.70	
3010.04	Lohn Ackerbauleiter	562.80		500.00		440.70	
3010.06	Löhne Reinigungspersonal Hausdienste	147'979.45		136'000.00		145'157.50	
3010.08	Löhne Lernende Schulliegenschaften	66'085.40		58'100.00		50'433.10	
3010.09	Löhne Zählerableser, Pikettdienst	5'891.50		15'000.00		9'220.00	
3010.49	Zählerablesungen, Pikettdienst Dritte	14'146.83		16'000.00		30'557.41	
<b>302</b>	<b>Löhne der Lehrkräfte</b>	<b>418'763.85</b>		<b>410'100.00</b>		<b>383'034.95</b>	
<b>3020</b>	<b>Löhne Lehrkräfte</b>	<b>418'763.85</b>		<b>410'100.00</b>		<b>383'034.95</b>	



## 12.3 Erfolgsrechnung nach Sachgruppen

	Rechnung 2021		Budget 2021		Rechnung 2020	
	Aufwand	Ertrag	Aufwand	Ertrag	Aufwand	Ertrag
3020.00 Löhne Lehrpersonen			2'500.00			
3020.01 Löhne Tagesschule Betreuung	418'763.85		407'600.00		383'034.95	
<b>303 Temporäre Arbeitskräfte</b>					<b>23'563.75</b>	
<b>3030 Temporäre Arbeitskräfte</b>					<b>23'563.75</b>	
3030.00 Temporäre Arbeitskräfte					23'563.75	
<b>305 Arbeitgeberbeiträge</b>	<b>810'996.85</b>		<b>704'130.00</b>		<b>725'123.10</b>	
<b>3050 AG-Beiträge an Ausgleichskasse</b>	<b>292'503.20</b>		<b>278'070.00</b>		<b>276'294.50</b>	
3050.00 AG-Beiträge AHV, IV, EO, ALV	286'809.35		273'770.00		273'610.40	
3050.01 AG-Beiträge AHV, IV, EO, ALV Mittagstisch TAS	5'693.85		4'300.00		2'684.10	
<b>3052 AG-Beiträge an Pensionskasse</b>	<b>336'417.05</b>		<b>267'690.00</b>		<b>309'279.65</b>	
3052.00 AG-Beiträge an Pensionskasse	328'589.50		263'290.00		306'890.45	
3052.01 AG-Beiträge an Pensionskasse Mittagstisch TAS	7'827.55		4'400.00		2'389.20	
<b>3053 AG-Beiträge an Unfallversicherung</b>	<b>63'349.85</b>		<b>48'240.00</b>		<b>52'627.85</b>	
3053.00 AG-Beiträge an Unfallversicherung	99'674.95		82'200.00		86'087.90	
3053.01 AG-Beiträge an Unfallversicherung Mittagstisch TAS	1'391.10		2'200.00		1'191.10	
3053.09 Erstattung von AG-Beiträge Unfallversicherung	-37'020.65		-35'660.00		-34'055.60	
3053.19 Erstattung von AG-Beiträge Unfallvers. Mittagstisch TAS	-695.55		-500.00		-595.55	
<b>3054 AG-Beiträge an Familienausgleichskasse</b>	<b>73'653.40</b>		<b>67'925.00</b>		<b>69'616.40</b>	
3054.00 AG-Beiträge an Familienausgleichskasse	72'222.80		66'825.00		68'321.25	
3054.01 AG-Beiträge an Familienausgleichskasse Mittagstisch TAS	1'430.60		1'100.00		1'295.15	
<b>3055 AG-Beiträge an Krankentaggeldversicherung</b>	<b>45'073.35</b>		<b>42'205.00</b>		<b>17'304.70</b>	

## 12.3 Erfolgsrechnung nach Sachgruppen

	Rechnung 2021		Budget 2021		Rechnung 2020	
	Aufwand	Ertrag	Aufwand	Ertrag	Aufwand	Ertrag
3055.00 AG-Beiträge an Krankentaggeldversicherung	86'112.35		83'110.00		32'979.00	
3055.01 AG-Beiträge an Krankentaggeldvers. Mittagstisch TAS	1'683.10		1'300.00		509.00	
3055.09 Erstattung AG-Beiträge KTG-Versicherung	-43'563.65		-41'555.00		-15'928.80	
3055.19 Erstattung AG-Beiträge KTG-Vers. Mittagstisch TAS	841.55		-650.00		-254.50	
<b>309 Übriger Personalaufwand</b>	<b>148'293.20</b>		<b>132'940.00</b>		<b>242'963.02</b>	
<b>3090 Aus- und Weiterbildung des Personals</b>	<b>81'895.49</b>		<b>105'800.00</b>		<b>61'393.72</b>	
3090.00 Aus- und Weiterbildung des Personals	80'740.49		97'800.00		60'183.72	
3090.01 Aus- und Weiterbildung Behörden + Komm.	1'155.00		8'000.00		1'210.00	
<b>3099 Übriger Personalaufwand</b>	<b>66'397.71</b>		<b>27'140.00</b>		<b>181'569.30</b>	
3099.00 Übriger Personalaufwand	12'076.54		16'640.00		18'668.30	
3099.01 Gesundheitsmanagement	4'389.17		9'000.00		4'330.00	
3099.02 Teamcoaching			1'500.00			
3099.10 Überstunden, Langzeitkonto und Ferienguthaben	49'932.00				158'571.00	
<b>31 Sach- und übriger Betriebsaufwand</b>	<b>5'268'868.94</b>		<b>5'081'986.00</b>		<b>4'905'105.86</b>	
<b>310 Material- und Warenaufwand</b>	<b>449'805.79</b>		<b>512'514.00</b>		<b>444'141.05</b>	
<b>3100 Büromaterial</b>	<b>28'068.41</b>		<b>37'900.00</b>		<b>32'676.00</b>	
3100.00 Büromaterial	27'567.20		28'900.00		31'719.69	
3100.40 Büromaterial	501.21		9'000.00		956.31	
<b>3101 Betriebs-, Verbrauchsmaterial</b>	<b>92'291.23</b>		<b>96'600.00</b>		<b>94'050.31</b>	
3101.00 Betriebs- und Verbrauchsmaterial	37'067.11		41'600.00		43'942.10	
3101.01 Reinigungs- und Verbrauchsmat. Schulliegenschaften	26'942.15		15'000.00		20'535.90	
3101.03 Verbrauchsmaterial Strassenbeleuchtung			5'000.00			

## 12.3 Erfolgsrechnung nach Sachgruppen

	Rechnung 2021		Budget 2021		Rechnung 2020	
	Aufwand	Ertrag	Aufwand	Ertrag	Aufwand	Ertrag
3101.04	Treib- und Schmierstoffe	16'019.25	14'000.00		10'345.85	
3101.05	Pflanzen	-34.65	5'500.00		5'695.00	
3101.06	Strassensignale, Gebäudenummern	4'320.90	6'500.00		4'717.45	
3101.20	Betriebs-, Verbrauchsmaterial	1'392.76	1'500.00		232.13	
3101.30	Betriebs-, Verbrauchsmaterial	6'479.99	5'000.00		8'361.20	
3101.40	Betriebs-, Verbrauchsmaterial	103.72	2'500.00		220.68	
<b>3102</b>	<b>Drucksachen, Publikationen</b>	<b>71'189.66</b>	<b>69'800.00</b>		<b>64'045.27</b>	
3102.00	Drucksachen, Publikationen	26'849.64	27'300.00		23'732.92	
3102.01	Publikationen Bauverwaltung	6'143.25	10'000.00		14'707.15	
3102.02	Pieterlen Post	40'732.90	40'000.00		37'888.20	
3102.09	Erstattung Publikationen Bauverwaltung	-3'852.10	-10'000.00		-14'707.15	
3102.30	Drucksachen, Publikationen	1'315.97	2'500.00		2'424.15	
<b>3103</b>	<b>Fachliteratur, Zeitschriften</b>	<b>1'828.10</b>	<b>3'800.00</b>		<b>2'022.70</b>	
3103.00	Fachliteratur, Zeitschriften	1'828.10	3'800.00		2'022.70	
<b>3104</b>	<b>Lehrmittel</b>	<b>199'482.22</b>	<b>222'027.00</b>		<b>198'312.66</b>	
3104.00	Lehrmittel	148'855.62	152'894.00		147'045.90	
3104.01	Bibliothek	6'132.05	9'200.00		8'616.10	
3104.02	Lehrmittel und Verbrauchsmaterial für techn. Gestalten	23'886.01	28'449.00		25'477.59	
3104.03	Lehrmittel und Verbrauchsmaterial für textiles Gestalten	16'991.44	27'984.00		14'133.17	
3104.06	Bastelmaterial	3'617.10	3'500.00		3'039.90	
<b>3105</b>	<b>Lebensmittel</b>	<b>56'292.17</b>	<b>80'387.00</b>		<b>53'034.11</b>	
3105.00	Lebensmittel	78'316.17	101'087.00		72'704.11	
3105.09	Erstattung Mittagessen Personal	-22'024.00	-20'700.00		-19'670.00	
<b>3106</b>	<b>Medizinisches Material</b>	<b>654.00</b>	<b>2'000.00</b>			

## 12.3 Erfolgsrechnung nach Sachgruppen

	Rechnung 2021		Budget 2021		Rechnung 2020	
	Aufwand	Ertrag	Aufwand	Ertrag	Aufwand	Ertrag
3106.00 Medizinisches Material	654.00		2'000.00			
<b>311 Nicht aktivierbare Anlagen</b>	<b>199'824.18</b>		<b>283'635.00</b>		<b>263'052.97</b>	
<b>3110 Anschaffung Büromobiliar, Büromaschinen und Geräte</b>	<b>4'383.27</b>		<b>10'000.00</b>		<b>3'176.29</b>	
3110.00 Anschaffung Büromöbel, Büromaschinen und Geräte	3'476.45		5'000.00		2'702.75	
3110.30 Anschaffung Büromöbel, Büromaschinen und Geräte			3'000.00			
3110.40 Anschaffung Büromöbel, Büromaschinen und Geräte	906.82		2'000.00		473.54	
<b>3111 Anschaffung Maschinen, Geräte, Fahrz., Werkz.</b>	<b>65'965.66</b>		<b>103'300.00</b>		<b>96'052.86</b>	
3111.00 Anschaffung Maschinen, Geräte und Fahrzeuge	21'429.95		23'300.00		25'853.30	
3111.40 Anschaffung Maschinen, Geräte und Tarifapparate	44'535.71		80'000.00		70'199.56	
<b>3112 Anschaffung Kleider, Wäsche, Vorhänge</b>	<b>3'383.65</b>		<b>4'000.00</b>		<b>2'863.80</b>	
3112.00 Anschaffung Dienstkleider	3'383.65		4'000.00		2'863.80	
<b>3113 Anschaffung Hardware</b>	<b>33'284.00</b>		<b>38'916.00</b>		<b>49'652.13</b>	
3113.00 Anschaffung IT-Geräte und Apparate	33'284.00		38'916.00		49'652.13	
<b>3116 Anschaffung medizinische Geräte u.Instrumente</b>					<b>5'144.85</b>	
3116.00 Anschaffung Medizinische Geräte					5'144.85	
<b>3118 Anschaffung von immateriellen Anlagen</b>	<b>11'723.80</b>		<b>13'500.00</b>		<b>20'215.10</b>	
3118.00 Anschaffung Software und Lizenzen	11'723.80		13'500.00		20'215.10	
<b>3119 Anschaffung v. übrige nicht aktivierbaren Anlagen</b>	<b>81'083.80</b>		<b>113'919.00</b>		<b>85'947.94</b>	
3119.00 Anschaffung übrige nicht aktivierbare Anlagen	51'616.35		70'507.00		61'045.44	
3119.01 Anschaffung von Sportgeräten u. Turnmaterial	28'468.50		37'412.00		13'274.05	
3119.02 Anschaffung Robidog und Hundemarken	998.95		6'000.00		11'628.45	

## 12.3 Erfolgsrechnung nach Sachgruppen

		Rechnung 2021		Budget 2021		Rechnung 2020	
		Aufwand	Ertrag	Aufwand	Ertrag	Aufwand	Ertrag
<b>312</b>	<b>Ver- und Entsorgung</b>	<b>1'701'282.71</b>		<b>1'561'200.00</b>		<b>1'669'620.92</b>	
<b>3120</b>	<b>Ver- und Entsorgung</b>	<b>1'701'282.71</b>		<b>1'561'200.00</b>		<b>1'669'620.92</b>	
3120.00	Ver- und Entsorgung	253'329.45		221'100.00		206'004.05	
3120.01	Ver- und Entsorgung Dorfplatz	1'246.05		1'500.00		1'518.80	
3120.02	Ver- und Entsorgung Vereine	6'110.00		5'000.00		5'360.50	
3120.03	Strassenunterführungen	42'618.90		52'000.00		46'955.50	
3120.09	Erstattung Ver- und Entsorgung			-500.00			
3120.40	Stromankauf	801'097.73		719'100.00		833'251.55	
3120.41	Netznutzungsentgelt Vorlieferanten	582'903.18		548'000.00		562'766.37	
3120.42	Stromankauf (ohne MwSt)	13'977.40		15'000.00		13'764.15	
<b>313</b>	<b>Dienstleistungen und Honorare</b>	<b>1'198'977.18</b>		<b>1'322'584.00</b>		<b>1'323'182.47</b>	
<b>3130</b>	<b>Dienstleistungen Dritter</b>	<b>818'038.24</b>		<b>898'200.00</b>		<b>986'030.57</b>	
3130.00	Dienstleistungen Dritter (inkl. Porti)	103'690.68		78'000.00		86'373.17	
3130.01	Telefonie, Internet u. Kommunikation	19'616.13		20'200.00		19'158.15	
3130.02	Projekte Gesamtschule inkl. Schulschlussfeier	5'280.30		5'500.00		4'560.80	
3130.03	Staatsgebühren	42'024.90		50'000.00		38'476.60	
3130.04	Baubewilligungsgebühren	19'650.95		25'000.00		42'080.30	
3130.07	Beiträge an Beschäftigungsprogramme	11'355.25		20'000.00		10'160.60	
3130.08	Sozialinspektoren			10'000.00		100.00	
3130.09	Betriebskosten	1'349.50		3'700.00		708.40	
3130.10	Anwaltskosten Sozialdienst	323.10		3'000.00			
3130.11	Installationskontr. Strassenbeleuchtung			4'000.00			
3130.12	Generalabonnemente SBB					42'045.00	
3130.13	Bestattungskosten (gem. BSIG-Nr. 8/860.1/11.1 v. 16.12.02)	9'072.05		12'000.00		11'767.50	
3130.14	Aufwand Gemeinschaftsgrab	238.20		500.00		476.45	

## 12.3 Erfolgsrechnung nach Sachgruppen

	Rechnung 2021		Budget 2021		Rechnung 2020	
	Aufwand	Ertrag	Aufwand	Ertrag	Aufwand	Ertrag
3130.15	Gebühren Zivilstandsämter	6'688.50	3'000.00		2'692.00	
3130.17	Fahrdienst des Roten Kreuzes	-4'652.65	5'000.00		4'652.65	
3130.19	Erstattung Dienstleistungen Dritter		-700.00			
3130.20	Verwaltungsaufwand	3'000.00	3'000.00		3'248.61	
3130.21	Vorsteuerkürzungen ER		1'000.00			
3130.22	Entschädigung für Zivildienstleistende	8'824.50			768.50	
3130.25	Porti Abwasser	363.95	1'000.00		1'041.42	
3130.30	Abfuhrkosten	176'213.55	183'700.00		182'565.24	
3130.31	Kehrichtbeseitigung	127'045.03	134'500.00		133'753.44	
3130.32	Spezialentsorgungen	122'527.93	113'500.00		122'705.94	
3130.33	Verwaltungsaufwand	2'000.00	2'000.00		2'000.00	
3130.34	Vorsteuerkürzungen ER	507.85	1'500.00		562.85	
3130.35	Porti Abfall	315.88	300.00			
3130.36	Clean-up Day	434.96	1'000.00		1'013.10	
3130.40	Porti Elektrizität	4'204.88	4'500.00		3'931.90	
3130.41	Installationskontrollen	1'440.01	5'000.00		1'987.61	
3130.42	Beratungsaufwand Dritter	18'801.67	35'000.00		30'466.67	
3130.43	Nachführung Leitungskataster	7'255.76	15'000.00		11'385.01	
3130.45	Vorsteuerkürzung ER	4'701.00	6'000.00		4'319.00	
3130.47	Dienstleistungen und Honorare (inkl. Serviceplattform BKW)	66'537.01	92'000.00		46'522.79	
3130.49	Abgaben Swissgrid (Ausgleich Kalenderjahr)	-2'223.87			19'002.14	
3130.50	Regulierungsprozess EICom	27'000.00	30'000.00		29'360.00	
3130.51	Energiedatenmanagement	32'266.47	15'000.00		28'047.03	
3130.52	Massnahmen Strommarktliberalisierung		10'000.00			
3130.71	Integration	2'184.75	5'000.00		2'547.70	
3130.90	Einkauf Corona-Gutscheine Pieterlen				97'550.00	
<b>3131</b>	<b>Planungen und Projektierungen Dritter</b>	<b>17'862.86</b>	<b>50'000.00</b>		<b>17'811.47</b>	
3131.00	Planungen und Projektierungen Dritter	16'129.85	10'000.00		17'244.90	

12.3 Erfolgsrechnung nach Sachgruppen

	Rechnung 2021		Budget 2021		Rechnung 2020	
	Aufwand	Ertrag	Aufwand	Ertrag	Aufwand	Ertrag
3131.20 Planungen und Projektierungen Dritter	1'733.01		30'000.00		566.57	
3131.40 Planungen und Projektierungen Dritter			10'000.00			
<b>3132 Honorare ext. Berater, Gutachter, Fachexp.etc.</b>	<b>105'554.31</b>		<b>89'586.00</b>		<b>67'878.81</b>	
3132.00 Honorare externe Berater, Gutachter, Fachexperten etc.	95'848.95		64'586.00		45'038.60	
3132.20 Nachführung Leitungskataster	5'282.91		15'000.00		13'727.86	
3132.21 Nachführung GEP			10'000.00			
3132.90 Honorar gesetzliches Grundpfandrecht / Vertrauensarzt	4'422.45				9'112.35	
<b>3133 Informatik-Nutzungsaufwand</b>	<b>174'775.02</b>		<b>194'698.00</b>		<b>171'661.02</b>	
3133.00 Informatik-Nutzungsaufwand	69'880.52		72'198.00		67'592.37	
3133.01 Informatik-Nutzungsaufwand (Leitungskosten RIO)	19'014.75		18'000.00		18'256.50	
3133.02 Informatik-Nutzungsaufwand (Servicekosten RIO)	77'942.55		82'000.00		73'291.00	
3133.03 Internet-Homepage	3'629.20		18'000.00		3'905.15	
3133.04 e-Portal Bau			500.00			
3133.05 Post-App My Local Services	4'308.00		4'000.00		8'616.00	
<b>3134 Sachversicherungsprämien</b>	<b>78'859.40</b>		<b>80'300.00</b>		<b>76'026.15</b>	
3134.00 Sachversicherungsprämien	76'869.70		78'200.00		74'036.45	
3134.01 Schülerunfallversicherung	1'989.70		2'100.00		1'989.70	
<b>3136 Honorare privatärztlicher Tätigkeit</b>	<b>3'887.35</b>		<b>7'800.00</b>		<b>3'774.45</b>	
3136.00 Honorare privatärztliche Tätigkeit			2'000.00			
3136.01 Aufklärungs- und Untersuchungskosten	3'887.35		5'000.00		3'774.45	
3136.02 Vorbeugungsmassnahmen			800.00			
<b>3137 Steuern und Abgaben</b>			<b>2'000.00</b>			
3137.00 Steuern und Abgaben			2'000.00			

## 12.3 Erfolgsrechnung nach Sachgruppen

	Rechnung 2021		Budget 2021		Rechnung 2020	
	Aufwand	Ertrag	Aufwand	Ertrag	Aufwand	Ertrag
<b>314 Baulicher Unterhalt</b>	<b>659'888.24</b>		<b>558'800.00</b>		<b>524'029.43</b>	
<b>3140 Unterhalt an Grundstücken</b>	<b>67'850.90</b>		<b>64'000.00</b>		<b>59'974.60</b>	
3140.00 Baulicher Unterhalt an Grundstücken	42'363.50		38'000.00		34'260.10	
3140.01 Baulicher Unterhalt Sportplätze	20'181.25		17'000.00		18'550.30	
3140.02 Grabunterhalt z.L. Grabfonds	5'306.15		9'000.00		7'164.20	
<b>3141 Unterhalt Strassen/Verkehrswege</b>	<b>294'749.98</b>		<b>282'700.00</b>		<b>236'319.92</b>	
3141.00 Baulicher Unterhalt Strassen / Verkehrswege	123'326.65		164'200.00		125'674.60	
3141.01 Strassenmarkierungen	8'226.05		9'500.00		13'673.95	
3141.02 Unterhalt u. Rep. Strassenbeleuchtungen	70'658.28		60'000.00		40'231.15	
3141.03 Schneeräumung	44'949.25		10'000.00		29'908.80	
3141.04 Unterhalt öffentliche Plätze	13'633.65		6'000.00		4'905.15	
3141.05 Unterhalt Werkhof (Umgebung)	3'253.00		2'000.00		2'012.02	
3141.06 Unterhalt Flurwege	30'703.10		31'000.00		19'914.25	
<b>3143 Unterhalt übrige Tiefbauten</b>	<b>229'706.15</b>		<b>150'000.00</b>		<b>125'970.35</b>	
3143.20 Baulicher Unterhalt Kanalisationsnetz	26'298.19		25'000.00		28'238.19	
3143.21 WE Unterhalt Kanalisationsnetz	76'696.05		25'000.00		60'536.17	
3143.40 Unterhalt Netzerden Wasserleitungen	2'433.10		10'000.00		7'971.53	
3143.41 Unterhalt Leitungsnetz, 0.4 kV	31'177.86		7'500.00		16'275.95	
3143.42 Unterhalt Leitungsnetz, 16 kV	6'799.54		7'500.00		4'964.11	
3143.43 Unterhalt Leitungsnetz durch BKW 0.4 kV	66'324.01		55'000.00		7'651.39	
3143.44 Unterhalt Leitungsnetz durch BKW 16 kV	19'977.40		20'000.00		333.01	
<b>3144 Unterhalt Hochbauten, Gebäude</b>	<b>67'581.21</b>		<b>62'100.00</b>		<b>93'256.26</b>	
3144.00 Baulicher Unterhalt Hochbauten, Gebäude	28'308.18		20'500.00		17'366.80	
3144.01 Baulicher Unterhalt Primarschule	19'636.37		18'000.00		36'544.70	
3144.02 Baulicher Unterhalt Sekundarschule	8'509.09		12'600.00		31'148.05	



## 12.3 Erfolgsrechnung nach Sachgruppen

	Rechnung 2021		Budget 2021		Rechnung 2020	
	Aufwand	Ertrag	Aufwand	Ertrag	Aufwand	Ertrag
3144.03	Baulicher Unterhalt Kindergarten	-2'292.05	2'000.00		6'339.70	
3144.04	Baulicher Unterhalt Archiv Sanpo		1'000.00			
3144.40	Unterhalt Trafostationen	13'419.62	8'000.00		1'857.01	
<b>3145</b>	<b>Unterhalt Wald</b>				<b>8'508.30</b>	
3145.00	Unterhalt Wald				8'508.30	
<b>315</b>	<b>Unterhalt Mobilien u. immater. Anlagen</b>	<b>324'254.87</b>	<b>306'680.00</b>		<b>299'529.47</b>	
<b>3150</b>	<b>Unterhalt Büromob., Büromasch. und -geräte</b>	<b>32'645.84</b>	<b>24'800.00</b>		<b>28'083.37</b>	
3150.00	Unterhalt von Büromöbeln, Bürogeräten, Büromaschinen	951.75	2'500.00		824.10	
3150.01	Unterhalt Kopiergeräte	31'694.09	21'800.00		27'259.27	
3150.40	Unterhalt Büromobiliar, Büromaschinen und -geräte		500.00			
<b>3151</b>	<b>Unterhalt App., Masch., Geräte, Fahrz., Werkz.</b>	<b>124'977.56</b>	<b>84'500.00</b>		<b>105'569.48</b>	
3151.00	Unterhalt Apparate, Maschinen, Geräte, Fahrzeuge	53'869.44	35'500.00		39'120.30	
3151.01	Unterhalt Apparate, Maschinen, Geräte Kiga u. Prim.	3'026.10	3'000.00		3'160.40	
3151.02	Unterhalt Apparate, Maschinen, Geräte Sek.	2'288.45	2'000.00		1'866.25	
3151.30	Unterhalt Entsorgungsanlagen	2'866.21	4'000.00		2'346.89	
3151.40	Unterhalt Zähler (inkl. Zählereichungen)	62'927.36	40'000.00		59'075.64	
<b>3153</b>	<b>Informatik-Unterhalt (Hardware)</b>	<b>28'369.95</b>	<b>37'000.00</b>		<b>19'956.60</b>	
3153.00	Informatik-Unterhalt	28'369.95	37'000.00		19'956.60	
<b>3156</b>	<b>Unterhalt medizinische Geräte u. Instrumente</b>	<b>250.00</b>	<b>500.00</b>		<b>210.65</b>	
3156.00	Unterhalt medizinische Geräte und Instrumente	250.00	500.00		210.65	
<b>3158</b>	<b>Unterhalt immaterielle Anlagen</b>	<b>135'504.21</b>	<b>152'500.00</b>		<b>143'739.10</b>	
3158.00	Unterhalt immaterielle Anlagen (Software)	38'810.25	43'000.00		40'305.58	

## 12.3 Erfolgsrechnung nach Sachgruppen

	Rechnung 2021		Budget 2021		Rechnung 2020	
	Aufwand	Ertrag	Aufwand	Ertrag	Aufwand	Ertrag
3158.01 Hotline und Support Gemeindesoftware	40'514.05		40'000.00		47'592.65	
3158.20 Unterhalt Software Leitungskataster	3'538.95		5'000.00		3'598.75	
3158.40 Hotline und Support Gemeindesoftware	32'300.00		32'000.00		30'600.00	
3158.41 Unterhalt Software	16'802.01		16'500.00		16'293.37	
3158.42 Unterhalt Software Leitungskataster	3'538.95		2'000.00		5'348.75	
3158.43 Unterhalt ZEMAS			14'000.00			
<b>3159 Unterhalt übrige mobile Anlagen</b>	<b>2'507.31</b>		<b>7'380.00</b>		<b>1'970.27</b>	
3159.00 Unterhalt von Mobilien	2'507.31		7'380.00		1'970.27	
<b>316 Mieten, Leasing, Pachten, Benützungsgb.</b>	<b>101'529.60</b>		<b>105'850.00</b>		<b>99'465.60</b>	
<b>3160 Miete und Pacht Liegenschaften</b>	<b>101'529.60</b>		<b>105'850.00</b>		<b>99'465.60</b>	
3160.00 Miete und Pacht Liegenschaften	80'854.20		81'500.00		78'865.60	
3160.01 Miete Voguhüsli	5'000.00		5'000.00		5'000.00	
3160.02 Miete Musikhaus	15'600.00		15'600.00		15'600.00	
3160.03 Infrastrukturkosten Schulsozialarbeit	75.40		3'750.00			
<b>317 Spesenentschädigungen</b>	<b>97'093.54</b>		<b>210'723.00</b>		<b>99'062.95</b>	
<b>3170 Reisekosten und Spesen</b>	<b>64'658.24</b>		<b>72'180.00</b>		<b>59'571.55</b>	
3170.00 Reisekosten und Spesen	20'798.82		26'130.00		17'327.60	
3170.01 Gemeinderatskredit	28'909.37		30'000.00		29'426.90	
3170.02 Reisekosten und Spesen Behörden + Komm.	2'695.00		7'650.00		6'757.50	
3170.03 Reisespesen Quarta	4'670.00		2'400.00		1'596.00	
3170.05 Altersarbeit	1'923.05		6'000.00		1'949.55	
3170.06 Spesenentschädigung Zivildienstpflichtige	5'662.00				2'514.00	
<b>3171 Exkursionen, Schulreisen und Lager</b>	<b>32'435.30</b>		<b>138'543.00</b>		<b>39'491.40</b>	

## 12.3 Erfolgsrechnung nach Sachgruppen

	Rechnung 2021		Budget 2021		Rechnung 2020	
	Aufwand	Ertrag	Aufwand	Ertrag	Aufwand	Ertrag
3171.00 Exkursionen, Schulreisen und Lager	32'435.30		138'543.00		39'491.40	
<b>318 Wertberichtigungen auf Forderungen</b>	<b>245'955.83</b>		<b>220'000.00</b>		<b>183'021.00</b>	
<b>3180 Wertberichtigungen auf Forderungen</b>	<b>13'700.00</b>				<b>10'200.00</b>	
3180.09 Wertberichtigung auf Forderungen (Aufwandsminderung)	13'700.00				10'200.00	
<b>3181 Tatsächliche Forderungsverluste</b>	<b>232'255.83</b>		<b>220'000.00</b>		<b>172'821.00</b>	
3181.00 Tatsächliche Forderungsverluste	7'173.20		10'000.00		6'479.65	
3181.01 Forderungsverluste allgemeine Gemeindesteuern	193'278.15		200'000.00		148'189.95	
3181.02 Forderungsverluste Sondersteuern	4'018.10		2'000.00		1'432.95	
3181.03 Forderungsverluste Liegenschaftssteuern	770.45		1'000.00		4'326.05	
3181.06 Abschreibungen (Verzugszinsen NESKO)	5'952.65				4'218.60	
3181.09 Erstattung Forderungsverluste					-152.85	
3181.10 Forderungsverluste allg. Gemeindesteuern (Steuererlasse)	4'059.65		3'000.00		8'326.65	
3181.30 Tatsächliche Forderungsverluste Abfall	2'317.79		1'000.00			
3181.40 Tatsächliche Forderungsverluste Elektrizität	14'685.84		3'000.00			
<b>319 Verschiedener Betriebsaufwand</b>	<b>290'257.00</b>					
<b>3199 Übriger Betriebsaufwand</b>	<b>290'257.00</b>					
3199.40 Bildung Deckungsdifferenzen Vorjahre Netz	290'257.00					
<b>33 Abschreibungen Verwaltungsvermögen</b>	<b>1'174'263.59</b>		<b>1'201'163.35</b>		<b>1'081'190.40</b>	
<b>330 Sachanlagen VV</b>	<b>1'090'359.11</b>		<b>1'108'382.35</b>		<b>998'660.21</b>	
<b>3300 Planmässige Abschreibungen Sachanlagen</b>	<b>1'090'359.11</b>		<b>1'108'382.35</b>		<b>998'660.21</b>	
3300.10 Planm. Abschr. Strassen VV	48'920.93		43'431.00		40'278.66	

## 12.3 Erfolgsrechnung nach Sachgruppen

	Rechnung 2021		Budget 2021		Rechnung 2020	
	Aufwand	Ertrag	Aufwand	Ertrag	Aufwand	Ertrag
3300.20	Planm. Abschr. Wasserbau VV		3'000.00			
3300.30	Planm. Abschr. übr. Tiefbauten VV	38'979.94	48'227.00		33'282.76	
3300.40	Planm. Abschr. Hochbauten VV	420'563.07	423'639.00		354'469.05	
3300.60	Planm. Abschr. Mobilien VV	108'208.67	114'773.35		96'943.27	
3300.90	Planm. Abschr. (bish. VV, 10 J.)	473'686.50	475'312.00		473'686.47	
<b>332</b>	<b>Abschreibungen immaterielle Anlagen</b>	<b>83'904.48</b>	<b>92'781.00</b>		<b>82'530.19</b>	
<b>3320</b>	<b>Planmässige Abschreibungen immaterielle Anlagen</b>	<b>83'904.48</b>	<b>92'781.00</b>		<b>82'530.19</b>	
3320.00	Planm. Abschr. Informatik VV	51'872.53	59'000.00		52'733.81	
3320.20	Planm. Abschr. Informatik Abwasser	1'958.40	1'958.00		1'958.39	
3320.30	Planm. Abschr. Informatik Abfall	1'958.40	1'958.00		1'958.39	
3320.40	Planm. Abschr. Informatik Elektrizität	4'932.00	6'932.00		4'932.00	
3320.90	Planm. Abschr. übr. immaterielle Anlagen	23'183.15	22'933.00		20'947.60	
<b>34</b>	<b>Finanzaufwand</b>	<b>123'496.71</b>	<b>128'950.00</b>		<b>120'532.99</b>	
<b>340</b>	<b>Zinsaufwand</b>	<b>101'466.87</b>	<b>112'450.00</b>		<b>103'301.44</b>	
<b>3401</b>	<b>Verzinsung kurzfristige Finanzverbindlichkeiten</b>	<b>714.61</b>	<b>10'000.00</b>		<b>9'697.09</b>	
3401.00	Verzinsung kurzfristige Finanzverbindlichkeiten	714.61	10'000.00		9'176.29	
3401.01	Vorauszahlungszinsen (NESKO)				520.80	
<b>3406</b>	<b>Verzinsung langfristige Finanzverbindlichkeiten</b>	<b>90'075.51</b>	<b>90'000.00</b>		<b>83'041.45</b>	
3406.00	Verzinsung langfristige Finanzverbindlichkeiten	90'075.51	90'000.00		83'041.45	
<b>3409</b>	<b>Übrige Passivzinsen</b>	<b>10'676.75</b>	<b>12'450.00</b>		<b>10'562.90</b>	
3409.00	Übrige Passivzinsen	84.55	150.00		84.65	
3409.90	Int. Verr. von kalk. Zinsen und Finanzaufw. Gemeindewerke	10'592.20	12'300.00		10'478.25	

## 12.3 Erfolgsrechnung nach Sachgruppen

	Rechnung 2021		Budget 2021		Rechnung 2020	
	Aufwand	Ertrag	Aufwand	Ertrag	Aufwand	Ertrag
<b>343</b>	<b>Liegenschaftenaufwand Finanzvermögen</b>		<b>16'984.99</b>	<b>6'500.00</b>	<b>7'175.55</b>	
<b>3430</b>	<b>Baulicher Unterhalt Liegenschaften FV</b>		<b>14'612.99</b>	<b>6'500.00</b>	<b>7'175.55</b>	
3430.00	Baulicher Unterhalt Liegenschaften FV		14'612.99	6'500.00	7'175.55	
<b>3439</b>	<b>Übriger Liegenschaftsaufwand FV</b>		<b>2'372.00</b>			
3439.00	Übr. Liegenschaftsaufwand FV		2'372.00			
<b>349</b>	<b>Verschiedener Finanzaufwand</b>		<b>5'044.85</b>	<b>10'000.00</b>	<b>10'056.00</b>	
<b>3499</b>	<b>Übriger Finanzaufwand</b>		<b>5'044.85</b>	<b>10'000.00</b>	<b>10'056.00</b>	
3499.00	Übriger Finanzaufwand		569.90			
3499.01	Vergütungszinsen (NESKO)		4'474.95	10'000.00	10'056.00	
<b>35</b>	<b>Einlagen Fonds und Spezialfinanzierungen</b>		<b>311'909.40</b>	<b>305'493.00</b>	<b>342'952.19</b>	
<b>351</b>	<b>Einlagen in Fonds und SF im EK</b>		<b>311'909.40</b>	<b>305'493.00</b>	<b>342'952.19</b>	
<b>3510</b>	<b>Einlagen in Spezialfinanzierungen EK</b>		<b>311'909.40</b>	<b>305'493.00</b>	<b>342'952.19</b>	
3510.00	Einlagen in Spezialfinanzierungen des EK		7'409.40		40'248.19	
3510.10	Einlage in Spezialfinanzierung WE (Wiederbeschaffungswert)			225'493.00	6'904.00	
3510.50	Einlage in Spezialfinanzierung WE (Anschlussgebühren)		304'500.00	80'000.00	295'800.00	
<b>36</b>	<b>Transferaufwand</b>		<b>14'254'213.75</b>	<b>14'490'423.00</b>	<b>13'132'076.94</b>	
<b>361</b>	<b>Entschädigungen an Gemeinwesen</b>		<b>5'484'988.28</b>	<b>5'223'731.00</b>	<b>4'859'708.55</b>	
<b>3611</b>	<b>Entschädigungen an Kantone u. Konkordate</b>		<b>5'238'706.45</b>	<b>5'035'475.00</b>	<b>4'691'154.90</b>	

## 12.3 Erfolgsrechnung nach Sachgruppen

	Rechnung 2021		Budget 2021		Rechnung 2020	
	Aufwand	Ertrag	Aufwand	Ertrag	Aufwand	Ertrag
3611.00	Entschädigungen an Kanton	5'108'151.70	4'918'775.00		4'556'768.70	
3611.01	Entschädigungen an Kanton	67'733.10	65'000.00		59'182.60	
3611.02	Entschädigung an Kanton für Schulleitung	62'821.65	51'700.00		75'203.60	
<b>3612</b>	<b>Entschädigungen an Gemeinden und Gemeindeverb.</b>	<b>236'281.83</b>	<b>188'256.00</b>		<b>168'553.65</b>	
3612.00	Entschädigung an Gemeinden und Zweckverbänden	95'400.00	95'400.00		73'058.25	
3612.01	Entschädigung an öffentl. Musikschulen	1'405.35	2'000.00		1'753.60	
3612.02	Schulkostenbeitrag Psychomotorik Biel	40'702.80	15'356.00		8'400.00	
3612.04	Ref. Kirchgemeinde, Geläute	500.00	500.00		500.00	
3612.06	Beitrag an Schutzwaldprojekt 12-15		500.00			
3612.90	Interne Verrechnung von Dienstleistungen Gemeindewerke	95'100.00	72'000.00		81'400.00	
3612.91	Int. Verrechnung Nettoaufw. Tierkörperbeseitigung	3'173.68	2'500.00		3'441.80	
<b>3614</b>	<b>Entschädigungen an öff. Unternehmungen</b>	<b>10'000.00</b>				
3614.00	Entschädigung an Campus Technik Grenchen	10'000.00				
<b>362</b>	<b>Finanz- und Lastenausgleich</b>	<b>887'199.00</b>	<b>869'250.00</b>		<b>833'968.00</b>	
<b>3621</b>	<b>Finanz- und Lastenausgleich an Kanton</b>	<b>887'199.00</b>	<b>869'250.00</b>		<b>833'968.00</b>	
3621.61	Lastenausgleichsbeiträge an Kanton	887'199.00	869'250.00		833'968.00	
<b>363</b>	<b>Beiträge an Gemeinwesen und Dritte</b>	<b>7'854'606.54</b>	<b>8'368'244.00</b>		<b>7'410'609.39</b>	
<b>3630</b>	<b>Beiträge an den Bund</b>	<b>325.00</b>			<b>910.00</b>	
3630.20	Beiträge an Bund	325.00			910.00	
<b>3631</b>	<b>Beiträge an Kantone und Konkordate</b>	<b>1'506'047.00</b>	<b>1'565'975.00</b>		<b>1'432'054.80</b>	
3631.00	Beiträge an Kantone und Konkordate	1'474'474.00	1'517'975.00		1'404'470.80	
3631.01	Fondsbeitrag an Kanton	31'573.00	48'000.00		27'584.00	

## 12.3 Erfolgsrechnung nach Sachgruppen

	Rechnung 2021		Budget 2021		Rechnung 2020	
	Aufwand	Ertrag	Aufwand	Ertrag	Aufwand	Ertrag
<b>3632 Beiträge an Gemeinden und Gemeindeverbände</b>	<b>606'300.62</b>		<b>719'839.00</b>		<b>565'388.96</b>	
3632.00 Beiträge an Gemeinden und Gemeindeverbände	67'906.15		74'400.00		64'458.70	
3632.01 Beitrag an Verband LEPIME	128'529.05		173'500.00		80'462.95	
3632.02 Regionale Tierkörpersammelstelle Lyss	3'782.03		3'000.00		4'000.00	
3632.03 Beitrag Reg. Jugendfachstelle Lyss					29'560.35	
3632.04 Beitrag an Leugeneverband	30'225.40		30'477.00			
3632.20 Betriebsbeitrag an ARA Regio Grenchen	375'857.99		438'462.00		386'906.96	
<b>3634 Beiträge an öffentliche Unternehmungen</b>	<b>94'058.85</b>		<b>85'600.00</b>		<b>107'556.65</b>	
3634.00 Beiträge an öffentliche Unternehmungen	6'397.45				9'460.35	
3634.01 Beitrag an Regionale Kulturkonferenz	84'101.00		80'000.00		84'101.00	
3634.02 Defizitgarantie Nachtbus VB/ABM	1'778.40		4'000.00		2'445.30	
3634.03 Beitrag Regionale Verkehrskonf. Biel-Seeland-Berner Jura	1'782.00		1'600.00		1'750.00	
3634.04 Beitrag Gesamtmobilitätskonzept Ostast					9'800.00	
<b>3635 Beiträge an private Unternehmungen</b>	<b>2'400.00</b>		<b>2'400.00</b>		<b>2'250.00</b>	
3635.01 Beitrag an Radio Canal3	2'400.00		2'400.00		2'250.00	
<b>3636 Beiträge an private Org. ohne Erwerbszweck</b>	<b>168'872.30</b>		<b>224'430.00</b>		<b>219'218.65</b>	
3636.00 Beiträge an private Organisationen ohne Erwerbszweck	38'601.55		40'750.00		39'684.10	
3636.01 Beitrag Musikschule Region Lengnau-Büren	71'666.60		112'720.00		136'690.00	
3636.02 Verschiedene Vereinsbeiträge	20'416.70		21'000.00		20'645.00	
3636.03 Verschiedene kulturelle Beiträge	10'362.15		20'000.00		10'213.55	
3636.04 Beiträge an Härtefälle			1'800.00			
3636.05 Beitrag an Jugendtreff Pieterlen					4'200.00	
3636.07 Beitrag an Volkshochschulen	850.00		960.00		850.00	
3636.09 Beitrag Pro Juventute (Elternbriefe) (GRB 19.01.2010)	1'248.00		1'200.00		936.00	
3636.10 Welcome-Projekt Spielgruppe Voguhüsli	6'000.00		6'000.00		6'000.00	

## 12.3 Erfolgsrechnung nach Sachgruppen

	Rechnung 2021		Budget 2021		Rechnung 2020	
	Aufwand	Ertrag	Aufwand	Ertrag	Aufwand	Ertrag
3636.14 Beitrag an Verein Jugendwerk Münchenbuchsee	19'727.30		20'000.00			
<b>3637 Beiträge an private Haushalte</b>	<b>5'476'602.77</b>		<b>5'770'000.00</b>		<b>5'083'230.33</b>	
3637.00 Beiträge an private Haushalte	743'555.20		704'000.00		633'145.75	
3637.01 Unterstützungen (wirtschaftl. Hilfe inkl. KVG/VVG-Prämien)	4'558'178.82		4'880'000.00		4'301'810.23	
3637.03 Alimentenbevorschussungen	170'963.00		170'000.00		146'265.00	
3637.04 Inkassokosten Alimentenbevorschussungen	3'905.75		6'000.00		2'009.35	
3637.05 IH Alimente			10'000.00			
<b>366 Abschreibungen Investitionsbeiträge</b>	<b>27'419.93</b>		<b>29'198.00</b>		<b>27'791.00</b>	
<b>3660 Planmässige Abschreibungen Investitionsbeiträge</b>	<b>27'419.93</b>		<b>29'198.00</b>		<b>27'791.00</b>	
3660.20 Planmässige Abschreibungen Investitionsbeiträge	27'419.93		29'198.00		27'791.00	
<b>37 Durchlaufende Beiträge</b>	<b>529'043.90</b>		<b>482'600.00</b>		<b>504'537.40</b>	
<b>370 Durchlaufende Beiträge</b>	<b>529'043.90</b>		<b>482'600.00</b>		<b>504'537.40</b>	
<b>3706 Private Organisationen ohne Erwerbszweck</b>	<b>529'043.90</b>		<b>482'600.00</b>		<b>504'537.40</b>	
3706.40 Allgemeine Systemdienstleistungen SDL	34'264.72		31'400.00		34'930.45	
3706.41 Netzzuschlag gemäss EnG	492'555.31		451'200.00		488'609.09	
3706.49 Abgaben Swissgrid (Ausgleich Kalenderjahr)	2'223.87				-19'002.14	
<b>38 Ausserordentlicher Aufwand</b>	<b>2'289'283.74</b>		<b>192'512.00</b>		<b>356'845.12</b>	
<b>389 Einlagen in das Eigenkapital</b>	<b>2'289'283.74</b>		<b>192'512.00</b>		<b>356'845.12</b>	
<b>3893 Einlagen in Vorfinanzierungen des EK</b>	<b>144'122.50</b>		<b>192'512.00</b>		<b>201'612.47</b>	
3893.00 Einlagen in Vorfinanzierungen des EK	144'122.50		192'512.00		201'612.47	



12.3 Erfolgsrechnung nach Sachgruppen

		Rechnung 2021		Budget 2021		Rechnung 2020	
		Aufwand	Ertrag	Aufwand	Ertrag	Aufwand	Ertrag
<b>3894</b>	<b>Einlagen in finanzpolitische Reserven</b>					<b>77'150.65</b>	
3894.00	Einlagen in finanzpolitische Reserve					77'150.65	
<b>3896</b>	<b>Einlagen in Neubewertungsreserven</b>	<b>2'145'161.24</b>				<b>78'082.00</b>	
3896.01	Einlage in Schwankungsreserve	2'145'161.24				78'082.00	
<b>39</b>	<b>Interne Verrechnungen</b>	<b>1'324'138.24</b>		<b>1'272'525.00</b>		<b>1'253'537.70</b>	
<b>391</b>	<b>Dienstleistungen</b>	<b>1'324'005.39</b>		<b>1'272'245.00</b>		<b>1'253'439.25</b>	
<b>3910</b>	<b>Int.Verr.von Dienstleistungen</b>	<b>1'324'005.39</b>		<b>1'272'245.00</b>		<b>1'253'439.25</b>	
3910.00	Interne Verrechnung von Dienstleistungen	763'145.00		743'700.00		723'494.50	
3910.04	Int. Verrechnung Mobilisierung Einsatzkräfte	1'405.00		1'405.00		1'405.00	
3910.05	Int. Verrechnung Sicherheitskontrolle Polycom	7'140.00		7'140.00		7'140.00	
3910.06	Verrechnung Fallpauschale Sozialdienst	552'315.39		520'000.00		521'399.75	
<b>394</b>	<b>Kalk. Zinsen und Finanzaufwand</b>	<b>132.85</b>		<b>280.00</b>		<b>98.45</b>	
<b>3940</b>	<b>Int. Verr. von kalk. Zinsen u. Finanzaufwand</b>	<b>132.85</b>		<b>280.00</b>		<b>98.45</b>	
3940.00	Interne Verrechnung von kalk. Zinsen und Finanzaufwand	132.85		280.00		98.45	
<b>4</b>	<b>Ertrag</b>		<b>31'099'982.22</b>		<b>28'391'176.70</b>		<b>28'003'546.55</b>
<b>40</b>	<b>Fiskalertrag</b>		<b>9'986'207.50</b>		<b>9'566'400.00</b>		<b>9'966'458.25</b>
<b>400</b>	<b>Direkte Steuern natürliche Personen</b>		<b>7'901'679.55</b>		<b>7'679'000.00</b>		<b>7'859'625.05</b>
<b>4000</b>	<b>Einkommenssteuern natürliche Personen</b>		<b>7'029'857.80</b>		<b>6'735'000.00</b>		<b>6'858'697.85</b>

## 12.3 Erfolgsrechnung nach Sachgruppen

	Rechnung 2021		Budget 2021		Rechnung 2020	
	Aufwand	Ertrag	Aufwand	Ertrag	Aufwand	Ertrag
4000.00 Einkommenssteuern		7'031'086.00		6'703'000.00		6'894'123.20
4000.20 Nachsteuern und Bussen natürliche Personen		53'280.90		15'000.00		14'760.55
4000.40 Aktive Steuerauscheidungen Einkommen		110'606.80		125'000.00		73'675.80
4000.50 Passive Steuerauscheidungen Einkommen		-162'864.85		-109'000.00		-121'981.90
4000.60 Pauschale Steueranrechnung natürliche Personen		-2'771.05		1'000.00		-1'879.80
4000.80 Lotteriegewinnsteuer		520.00				
<b>4001 Vermögenssteuern nat. Personen</b>		<b>498'455.50</b>		<b>593'000.00</b>		<b>549'648.45</b>
4001.00 Vermögenssteuern		498'786.60		587'000.00		554'364.70
4001.40 Aktive Steuerauscheidungen Vermögen		20'318.05		26'000.00		20'210.20
4001.50 Passive Steuerauscheidungen Vermögen		-20'649.15		-20'000.00		-24'926.45
<b>4002 Quellensteuern natürliche Personen</b>		<b>373'366.25</b>		<b>351'000.00</b>		<b>451'278.75</b>
4002.00 Quellensteuern		370'950.35		350'000.00		450'300.35
4002.10 Quellensteuern aus BGSA, Grenzgänger		2'415.90		1'000.00		978.40
<b>401 Direkte Steuern juristische Personen</b>		<b>553'416.75</b>		<b>611'000.00</b>		<b>731'497.05</b>
<b>4010 Gewinnsteuern juristische Personen</b>		<b>547'960.20</b>		<b>578'000.00</b>		<b>698'513.45</b>
4010.00 Gewinnsteuern		505'082.20		499'000.00		655'156.95
4010.20 Nachsteuern und Bussen juristische Personen						2'973.00
4010.40 Aktive Steuerauscheidungen Gewinnsteuern		145'453.65		95'000.00		94'795.90
4010.50 Passive Steuerauscheidung Gewinnsteuern		-102'575.65		-16'000.00		-54'412.40
<b>4011 Kapitalsteuern juristische Personen</b>		<b>4'681.85</b>		<b>31'000.00</b>		<b>32'589.50</b>
4011.00 Kapitalsteuern		3'581.50		25'000.00		25'170.65
4011.40 Aktive Steuerauscheidungen Kapitalsteuern		1'536.50		6'000.00		7'583.45
4011.50 passive Steuerauscheidungen Kapitalsteuern		-436.15				-164.60

## 12.3 Erfolgsrechnung nach Sachgruppen

	Rechnung 2021		Budget 2021		Rechnung 2020	
	Aufwand	Ertrag	Aufwand	Ertrag	Aufwand	Ertrag
<b>4019</b>	<b>Übrige direkte Steuern juristische Personen</b>			<b>2'000.00</b>		<b>394.10</b>
4019.00	774.70	774.70		2'000.00		394.10
<b>402</b>	<b>Übrige direkte Steuern</b>			<b>1'240'000.00</b>		<b>1'338'412.15</b>
		<b>1'494'215.25</b>				
<b>4021</b>	<b>Grundsteuern</b>			<b>907'000.00</b>		<b>983'301.30</b>
4021.00	906'355.95	906'355.95		907'000.00		983'301.30
<b>4022</b>	<b>Vermögensgewinnsteuern</b>			<b>300'000.00</b>		<b>304'368.70</b>
4022.00	522'339.95	522'339.95		150'000.00		116'230.85
4022.10	267'023.00	267'023.00		150'000.00		188'137.85
<b>4024</b>	<b>Erbschafts- und Schenkungssteuern</b>			<b>10'000.00</b>		<b>9'395.10</b>
4024.00	4'218.00	4'218.00		10'000.00		9'395.10
<b>4029</b>	<b>Eingang abgeschriebene Steuern</b>			<b>23'000.00</b>		<b>41'347.05</b>
4029.00	61'301.35	61'301.35		23'000.00		41'347.05
<b>403</b>	<b>Besitz- und Aufwandsteuern</b>			<b>36'400.00</b>		<b>36'924.00</b>
		<b>36'895.95</b>				
<b>4033</b>	<b>Hundesteuer</b>			<b>30'400.00</b>		<b>32'900.00</b>
4033.00	33'629.95	33'629.95		30'400.00		32'900.00
<b>4039</b>	<b>Übrige Besitz- und Aufwandsteuer</b>			<b>6'000.00</b>		<b>4'024.00</b>
4039.01	3'266.00	3'266.00		6'000.00		4'024.00
<b>42</b>	<b>Entgelte</b>			<b>7'270'600.00</b>		<b>7'961'896.14</b>
		<b>8'272'124.75</b>				
<b>420</b>	<b>Ersatzabgaben</b>			<b>170'000.00</b>		<b>186'295.20</b>
		<b>201'991.30</b>				

## 12.3 Erfolgsrechnung nach Sachgruppen

		Rechnung 2021		Budget 2021		Rechnung 2020	
		Aufwand	Ertrag	Aufwand	Ertrag	Aufwand	Ertrag
<b>4200</b>	<b>Ersatzabgaben</b>		<b>201'991.30</b>		<b>170'000.00</b>		<b>186'295.20</b>
4200.00	Ersatzabgaben		201'991.30		170'000.00		186'295.20
<b>421</b>	<b>Gebühren für Amtshandlungen</b>		<b>189'380.03</b>		<b>135'700.00</b>		<b>145'846.91</b>
<b>4210</b>	<b>Gebühren für Amtshandlungen</b>		<b>189'380.03</b>		<b>135'700.00</b>		<b>145'846.91</b>
4210.01	Gebühren für Amtshandlungen (Präsidialabteilung)		93'857.81		80'000.00		74'772.96
4210.02	Gebühren für Amtshandlungen (Einbürgerungen)		12'045.00		7'000.00		-3'960.00
4210.03	Gebühren für Amtshandlungen (Finanzabteilung)		3'752.95		3'500.00		2'321.25
4210.04	Gebühren für Amtshandlungen (Bauabteilung)		78'681.31		40'000.00		68'037.50
4210.06	Gebühren für Amtshandlungen (Bildungsabteilung)				200.00		120.00
4210.20	Mahngebühren Abwasser		27.85				139.25
4210.30	Mahngebühren Abfall						111.40
4210.40	Mahngebühren Elektrizität		1'015.11		4'000.00		1'726.70
4210.41	Gebühren für Amtshandlungen (Energieversorgung)				1'000.00		2'577.85
<b>423</b>	<b>Schul- und Kursgelder</b>		<b>164'965.80</b>		<b>207'200.00</b>		<b>130'368.95</b>
<b>4230</b>	<b>Schulgelder</b>		<b>164'965.80</b>		<b>207'200.00</b>		<b>130'368.95</b>
4230.00	Elternbeiträge Tagesschule		164'965.80		207'200.00		130'368.95
<b>424</b>	<b>Benützungsgebühren und Dienstleistungen</b>		<b>4'672'780.60</b>		<b>4'092'400.00</b>		<b>4'497'964.83</b>
<b>4240</b>	<b>Benützungsgebühren und Dienstleistungen</b>		<b>4'672'780.60</b>		<b>4'092'400.00</b>		<b>4'497'964.83</b>
4240.00	Benützungsgebühren und Dienstleistungen		46'953.50		49'300.00		55'060.70
4240.01	Elternbeiträge Betreuung		361'798.58		300'000.00		296'773.95
4240.02	Grabunterhaltsgebühren		6'000.00				5'000.00
4240.03	Tierkadaver-Entsorgungsgebühr		608.35		500.00		558.20

## 12.3 Erfolgsrechnung nach Sachgruppen

	Rechnung 2021		Budget 2021		Rechnung 2020	
	Aufwand	Ertrag	Aufwand	Ertrag	Aufwand	Ertrag
4240.20 Benützungsgebühren		561'076.11		510'000.00		623'335.31
4240.21 Grundgebühren		427'342.97		410'000.00		420'238.72
4240.50 Kanalisations-Anschlussgebühren		304'500.00		80'000.00		295'800.00
4240.30 Kehrichtgebühren		206'963.81		190'000.00		179'184.92
4240.31 Grundgebühren Grüngut		82'345.31		80'000.00		80'294.88
4240.32 Grundgebühr Haushalte		190'934.99		180'000.00		186'385.75
4240.42 Netznutzungsentgelt		1'369'906.73		1'278'000.00		1'328'006.70
4240.43 Abgaben Gemeinwesen		863'030.25		784'600.00		820'100.70
4240.44 Hausanschlussgebühren und Netzerweiterungen		251'320.00		230'000.00		207'225.00
<b>425 Erlös aus Verkäufen</b>		<b>1'137'516.69</b>		<b>1'010'400.00</b>		<b>1'311'849.98</b>
<b>4250 Verkäufe</b>		<b>1'137'516.69</b>		<b>1'010'400.00</b>		<b>1'311'849.98</b>
4250.00 Verkäufe		243.00				458.30
4250.01 Verkäufe Generalabonnemente SBB						25'212.00
4250.02 Einnahmen Pieterlen Post		13'800.00		16'000.00		14'700.00
4250.40 Stromverkauf Akontorechnungen		1'072.90				-306.40
4250.41 Stromverkauf		1'122'400.79		994'400.00		1'183'811.08
4250.90 Verkauf Corona-Gutscheine Pieterlen						87'975.00
<b>426 Rückererstattungen</b>		<b>1'797'835.33</b>		<b>1'639'900.00</b>		<b>1'674'470.27</b>
<b>4260 Rückerstattungen Dritter</b>		<b>1'797'835.33</b>		<b>1'639'900.00</b>		<b>1'674'470.27</b>
4260.00 Rückerstattungen Dritter		139'594.95		12'500.00		137'461.00
4260.01 Erträge und Rückerstattungen mit Inkassoprivileg		62'058.62		80'000.00		31'124.50
4260.02 Übrige Erträge (ohne Inkassoprivileg)		1'318'760.18		1'300'000.00		1'277'505.48
4260.04 Elternbeiträge Mittagstisch TAS		120'452.00		115'400.00		94'664.00
4260.05 Elternbeiträge Verpflegung KITA		39'613.67		40'000.00		35'580.00
4260.06 Rückerstattung Alimente		92'053.72		70'000.00		68'520.09

## 12.3 Erfolgsrechnung nach Sachgruppen

	Rechnung 2021		Budget 2021		Rechnung 2020	
	Aufwand	Ertrag	Aufwand	Ertrag	Aufwand	Ertrag
4260.09	Rückerstattung IH Alimente					6'200.00
4260.20	Rückerstattung Dritter					699.60
4260.22	Umsatzsteuerkürzung ER		2'431.10			2'123.95
4260.30	Rückerstattungen Dritter für DL Kehrrichtentsorgung		1'380.28	4'500.00		1'218.00
4260.31	Entschädigung Altglas		14'114.81	10'000.00		10'187.70
4260.40	Rückerstattungen Dritter für DL Elektrizitätsversorgung		7'376.00	7'500.00		9'185.95
<b>427</b>	<b>Bussen</b>		<b>11'380.00</b>	<b>15'000.00</b>		<b>15'100.00</b>
<b>4270</b>	<b>Bussen</b>		<b>11'380.00</b>	<b>15'000.00</b>		<b>15'100.00</b>
4270.00	Bussen		11'380.00	15'000.00		15'100.00
<b>429</b>	<b>Übrige Entgelte</b>		<b>96'275.00</b>			
<b>4290</b>	<b>Übrige Entgelte</b>		<b>96'275.00</b>			
4290.40	Auflösung Deckungsdifferenzen Vorjahre Netz		96'275.00			
<b>44</b>	<b>Finanzertrag</b>		<b>2'392'978.19</b>	<b>169'525.00</b>		<b>315'716.05</b>
<b>440</b>	<b>Zinsertrag</b>		<b>69'141.45</b>	<b>14'600.00</b>		<b>89'421.20</b>
<b>4400</b>	<b>Zinsen flüssige Mittel</b>		<b>0.15</b>			<b>0.80</b>
4400.00	Zinsen flüssige Mittel		0.15			0.80
<b>4401</b>	<b>Zinsen Forderungen und Kontokorrente</b>		<b>58'549.10</b>	<b>2'300.00</b>		<b>78'942.15</b>
4401.00	Zinsen Forderungen und Kontokorrente		2'863.05	2'300.00		2'035.95
4401.01	Verzugszinsen (NESKO)		55'686.05			76'906.20
<b>4409</b>	<b>Übrige Zinsen von Finanzvermögen</b>		<b>10'592.20</b>	<b>12'300.00</b>		<b>10'478.25</b>

## 12.3 Erfolgsrechnung nach Sachgruppen

		Rechnung 2021		Budget 2021		Rechnung 2020	
		Aufwand	Ertrag	Aufwand	Ertrag	Aufwand	Ertrag
4409.90	Int. Verr. von kalk. Zinsen und Finanzaufw. Gemeindewerke		10'592.20		12'300.00		10'478.25
<b>441</b>	<b>Realisierte Gewinne FV</b>		<b>2'241.00</b>				<b>1'150.00</b>
<b>4411</b>	<b>Gewinn aus Verkäufen von Sachanlagen FV</b>		<b>2'241.00</b>				<b>1'150.00</b>
4411.00	Gewinn aus Verkäufen von Grundstücken FV		2'241.00				1'150.00
<b>442</b>	<b>Beteiligungsertrag FV</b>		<b>7'057.80</b>		<b>5'500.00</b>		<b>6'838.70</b>
<b>4420</b>	<b>Dividenden</b>		<b>7'057.80</b>		<b>5'500.00</b>		<b>6'838.70</b>
4420.00	Dividenden Finanzvermögen		7'057.80		5'500.00		6'838.70
<b>443</b>	<b>Liegenschaftenertrag FV</b>		<b>109'506.30</b>		<b>85'000.00</b>		<b>85'869.15</b>
<b>4430</b>	<b>Pacht- und Mietzinse Liegenschaften FV</b>		<b>109'506.30</b>		<b>85'000.00</b>		<b>85'869.15</b>
4430.00	Pacht- und Mietzinse Liegenschaften FV		109'506.30		85'000.00		85'869.15
<b>444</b>	<b>Wertberichtigungen Anlagen FV</b>		<b>2'145'161.24</b>				<b>78'082.00</b>
<b>4440</b>	<b>Marktwertanpassungen Wertschriften</b>		<b>58'371.00</b>				<b>78'082.00</b>
4440.00	Marktwertanpassungen Wertschriften		58'371.00				78'082.00
<b>4443</b>	<b>Marktwertanpassungen Liegenschaften</b>		<b>2'086'790.24</b>				
4443.00	Marktwertanpassungen Liegenschaften		2'086'790.24				
<b>445</b>	<b>Finanzertrag aus Darlehen u. Beteiligungen VV</b>		<b>53'530.00</b>		<b>53'725.00</b>		<b>53'530.00</b>
<b>4450</b>	<b>Erträge aus Darlehen VV</b>				<b>225.00</b>		
4450.00	Erträge aus Darlehen VV				225.00		

## 12.3 Erfolgsrechnung nach Sachgruppen

		Rechnung 2021		Budget 2021		Rechnung 2020	
		Aufwand	Ertrag	Aufwand	Ertrag	Aufwand	Ertrag
<b>4451</b>	<b>Erträge aus Beteiligungen VV</b>		<b>53'530.00</b>		<b>53'500.00</b>		<b>53'530.00</b>
4451.00	Erträge aus Beteiligungen VV		53'530.00		53'500.00		53'530.00
<b>447</b>	<b>Liegenschaftenertrag VV</b>		<b>3'432.05</b>		<b>10'700.00</b>		<b>825.00</b>
<b>4472</b>	<b>Vergütung für Benützung Liegenschaften VV</b>		<b>3'432.05</b>		<b>10'700.00</b>		<b>825.00</b>
4472.00	Vergütung für Benützung Liegenschaften VV		3'432.05		10'700.00		825.00
<b>449</b>	<b>Übriger Finanzertrag</b>		<b>2'908.35</b>				
<b>4499</b>	<b>Übriger Finanzertrag</b>		<b>2'908.35</b>				
4499.00	Übriger Finanzertrag		2'908.35				
<b>45</b>	<b>Entnahmen Fonds und Spezialfinanzierungen</b>		<b>101'517.98</b>		<b>148'479.00</b>		<b>79'066.33</b>
<b>450</b>	<b>Entnahmen aus Fonds und SF FK</b>		<b>6'107.75</b>		<b>17'565.00</b>		<b>1'716.90</b>
<b>4502</b>	<b>Entnahmen aus Legaten und Stiftungen des FK</b>		<b>6'107.75</b>		<b>17'565.00</b>		<b>1'716.90</b>
4502.00	Entnahmen aus Legaten und Stiftungen		6'107.75		17'565.00		1'716.90
<b>451</b>	<b>Entnahmen aus Fonds und SF EK</b>		<b>95'410.23</b>		<b>130'914.00</b>		<b>77'349.43</b>
<b>4510</b>	<b>Entnahmen aus Spezialfinanzierungen des EK</b>		<b>95'410.23</b>		<b>130'914.00</b>		<b>77'349.43</b>
4510.00	Entnahmen aus Spezialfinanzierungen des EK				76'381.00		
4510.02	Entnahme aus Spezialfinanzierung WE		95'410.23		54'533.00		77'349.43
<b>46</b>	<b>Transferertrag</b>		<b>8'056'218.46</b>		<b>8'398'497.00</b>		<b>7'561'372.34</b>



## 12.3 Erfolgsrechnung nach Sachgruppen

	Rechnung 2021		Budget 2021		Rechnung 2020	
	Aufwand	Ertrag	Aufwand	Ertrag	Aufwand	Ertrag
<b>460 Ertragsanteile</b>		<b>50'167.90</b>		<b>54'000.00</b>		<b>47'029.65</b>
<b>4600 Anteil an Bundeserträgen</b>		<b>50'167.90</b>		<b>54'000.00</b>		<b>47'029.65</b>
4600.00 Anteil an Bundeserträgen		50'167.90		54'000.00		47'029.65
<b>461 Entschädigungen von Gemeinwesen</b>		<b>5'624'212.91</b>		<b>5'865'767.00</b>		<b>5'334'710.34</b>
<b>4611 Entsch. von Kantonen und Konkordaten</b>		<b>5'004'148.98</b>		<b>5'187'267.00</b>		<b>4'708'468.74</b>
4611.00 Entschädigungen vom Kanton		4'656'471.63		4'789'067.00		4'375'090.84
4611.01 Entschädigung Registerführung Kirchen-/Quellensteuern		3'000.00		3'200.00		3'161.00
4611.04 Prämienverbilligungen (KVG) ab 01.01.2012		342'817.85		380'000.00		326'934.90
4611.05 Vergütung Kanton Sozialinspektoren				10'000.00		
4611.06 Entschädigung Kanton Zustellung Betreuungsurkunden		1'859.50		5'000.00		3'282.00
<b>4612 Entsch. von Gemeinden und Gemeindeverbänden</b>		<b>620'063.93</b>		<b>678'500.00</b>		<b>626'241.60</b>
4612.00 Entschädigung von Gemeinden und Zweckverbänden		521'790.25		604'000.00		541'399.80
4612.90 Interne Verrechnung von Dienstleistungen Gemeindewerke		95'100.00		72'000.00		81'400.00
4612.91 Int. Verrechnung Nettoaufw. Tierkörperbeseitigung		3'173.68		2'500.00		3'441.80
<b>462 Finanz- und Lastenausgleich</b>		<b>1'958'408.65</b>		<b>1'962'965.00</b>		<b>1'524'567.00</b>
<b>4621 Finanz- und LA von Kantonen und Konkordaten</b>		<b>721'995.65</b>		<b>686'508.00</b>		<b>401'581.00</b>
4621.50 Zuschuss Finanzausgleich Mindestausstattung		409'704.00		475'131.00		315'052.00
4621.61 Anteil am sozio-demografischen Ausgleich des Kantons		100'674.00		86'500.00		86'529.00
4621.62 Zusatzbeitrag für demographisch stark belastete Gemeinden		211'617.65		124'877.00		
<b>4622 Finanz- und LA von Gemeinden und Gemeindeverb.</b>		<b>1'236'413.00</b>		<b>1'276'457.00</b>		<b>1'122'986.00</b>
4622.70 Zuschuss Finanzausgleich Disparitätenabbau		1'236'413.00		1'276'457.00		1'122'986.00

## 12.3 Erfolgsrechnung nach Sachgruppen

	Rechnung 2021		Budget 2021		Rechnung 2020	
	Aufwand	Ertrag	Aufwand	Ertrag	Aufwand	Ertrag
<b>463</b>	<b>Beiträge von Gemeinwesen und Dritten</b>			<b>510'765.00</b>		<b>653'103.35</b>
<b>4631</b>	<b>Beiträge von Kantonen u. Konkordaten</b>			<b>498'465.00</b>		<b>640'443.80</b>
4631.00	Beiträge vom Kanton			498'465.00		640'443.80
<b>4635</b>	<b>Beiträge von privaten Unternehmungen</b>			<b>12'300.00</b>		<b>12'659.55</b>
4635.00	Beiträge von privaten Unternehmungen			12'300.00		12'659.55
<b>469</b>	<b>Übriger Transferertrag</b>			<b>5'000.00</b>		<b>1'962.00</b>
<b>4699</b>	<b>Rückverteilungen</b>			<b>5'000.00</b>		<b>1'962.00</b>
4699.10	CO2-Abgabe			5'000.00		1'962.00
<b>47</b>	<b>Durchlaufende Beiträge</b>			<b>482'600.00</b>		<b>504'537.40</b>
<b>470</b>	<b>Durchlaufende Beiträge</b>			<b>482'600.00</b>		<b>504'537.40</b>
<b>4706</b>	<b>Durchl. Beiträge von private Org. ohne Erwerbszweck</b>			<b>482'600.00</b>		<b>504'537.40</b>
4706.40	Allgemeine Systemdienstleistungen SDL			31'400.00		32'834.00
4706.41	Netzzuschlag gemäss EnG			451'200.00		471'703.40
4706.42	Bundesabgabe Gewässerschutz					
				-62.11		
<b>48</b>	<b>Ausserordentlicher Ertrag</b>			<b>1'082'550.70</b>		<b>360'962.34</b>
<b>489</b>	<b>Entnahmen aus dem Eigenkapital</b>			<b>1'082'550.70</b>		<b>360'962.34</b>
<b>4893</b>	<b>Entnahmen aus Vorfinanzierungen des EK</b>			<b>112'036.00</b>		<b>262'039.56</b>
4893.00	Entnahmen aus Vorfinanzierungen des EK			112'036.00		262'039.56

## 12.3 Erfolgsrechnung nach Sachgruppen

	Rechnung 2021		Budget 2021		Rechnung 2020	
	Aufwand	Ertrag	Aufwand	Ertrag	Aufwand	Ertrag
<b>4894 Entnahme aus finanzpolitischer Reserve</b>		<b>99'474.48</b>		<b>871'591.70</b>		
4894.00 Entnahme aus finanzpolitischer Reserve		99'474.48		871'591.70		
<b>4896 Entnahmen aus Neubewertungsreserven</b>		<b>130'602.78</b>		<b>98'923.00</b>		<b>98'922.78</b>
4896.00 Entnahme aus Neubewertungsreserve FV		130'602.78		98'923.00		98'922.78
<b>49 Interne Verrechnungen</b>		<b>1'324'138.24</b>		<b>1'272'525.00</b>		<b>1'253'537.70</b>
<b>491 Dienstleistungen</b>		<b>1'324'005.39</b>		<b>1'272'245.00</b>		<b>1'253'439.25</b>
<b>4910 Int. Verr. von Dienstleistungen</b>		<b>1'324'005.39</b>		<b>1'272'245.00</b>		<b>1'253'439.25</b>
4910.00 Interne Verrechnung von Dienstleistungen		763'145.00		743'700.00		723'494.50
4910.04 Int. Verrechnung Mobilisierung Einsatzkräfte		1'405.00		1'405.00		1'405.00
4910.05 Int. Verrechnung Sicherheitskontrolle Polycom		7'140.00		7'140.00		7'140.00
4910.06 Verrechnung Fallpauschale Sozialdienst		552'315.39		520'000.00		521'399.75
<b>494 Kalk. Zinsen und Finanzaufwand</b>		<b>132.85</b>		<b>280.00</b>		<b>98.45</b>
<b>4940 Int. Verr. v. kalk. Zinsen und Finanzaufwand</b>		<b>132.85</b>		<b>280.00</b>		<b>98.45</b>
4940.00 Interne Verrechnung von kalk. Zinsen und Finanzaufwand		132.85		280.00		98.45
<b>9 Abschluss</b>	<b>509'345.36</b>	<b>397'184.64</b>	<b>84'145.00</b>	<b>178'190.65</b>	<b>815'604.02</b>	<b>29'056.95</b>
<b>90 Abschlusskonten</b>	<b>509'345.36</b>	<b>397'184.64</b>	<b>84'145.00</b>	<b>178'190.65</b>	<b>815'604.02</b>	<b>29'056.95</b>
<b>900 Abschluss Erfolgsrechnung</b>	<b>509'345.36</b>	<b>397'184.64</b>	<b>84'145.00</b>	<b>178'190.65</b>	<b>815'604.02</b>	<b>29'056.95</b>
<b>9000 Ertragsüberschuss</b>					<b>285'014.98</b>	
9000.00 Ertragsüberschuss					285'014.98	
<b>9001 Aufwandüberschuss</b>		<b>397'184.64</b>		<b>160'331.65</b>		

12.3 Erfolgsrechnung nach Sachgruppen

	Rechnung 2021		Budget 2021		Rechnung 2020	
	Aufwand	Ertrag	Aufwand	Ertrag	Aufwand	Ertrag
9001.00 Aufwandüberschuss		397'184.64		160'331.65		
<b>9010 Abschluss SF im EK, Ertragsüberschuss</b>	<b>509'345.36</b>		<b>84'145.00</b>		<b>530'589.04</b>	
9010.20 Abschluss SF im EK, Ertragsüberschuss Abwasser	490'226.42		84'145.00		530'589.04	
9010.30 Abschluss SF im EK, Ertragsüberschuss Abfall	19'118.94					
<b>9011 Abschluss SF im EK, Aufwandüberschuss</b>				<b>17'859.00</b>		<b>29'056.95</b>
9011.30 Abschluss SF im EK, Aufwandüberschuss Abfall				17'859.00		29'056.95

## 12.4 Investitionsrechnung nach Funktionen

		Rechnung 2021		Budget 2021		Rechnung 2020	
		Ausgaben	Einnahmen	Ausgaben	Einnahmen	Ausgaben	Einnahmen
		3'476'908.91	3'476'908.91	5'717'843.00	5'717'843.00	1'413'199.06	1'413'199.06
<b>0</b>	<b>ALLGEMEINE VERWALTUNG</b>	<b>182'088.83</b>		<b>175'000.00</b>		<b>121'342.41</b>	
	<b>Nettoaussgaben</b>		<b>182'088.83</b>		<b>175'000.00</b>		<b>121'342.41</b>
<b>02</b>	<b>Allgemeine Dienste</b>	<b>182'088.83</b>		<b>175'000.00</b>		<b>121'342.41</b>	
<b>022</b>	<b>Allgemeine Dienste, übrige</b>			<b>15'000.00</b>			
<b>0220</b>	<b>Allgemeine Dienste, übrige</b>			<b>15'000.00</b>			
5200.07	Digitale Belegvisierung Abacus			15'000.00			
<b>029</b>	<b>Verwaltungsliegenschaften</b>	<b>182'088.83</b>		<b>160'000.00</b>		<b>121'342.41</b>	
<b>0290</b>	<b>Verwaltungsliegenschaft Hauptstrasse</b>	<b>172'469.85</b>		<b>160'000.00</b>		<b>121'342.41</b>	
5040.05	Ersatz Kellerfenster Hauptstrasse (GRB 10.12.2019, CHF 16'000.00)					17'703.10	
5040.06	Erweiterung Einwohnerschalter Hauptstrasse (GRB 27.08.2019, CHF 121'000.00)	4'629.15				103'639.31	
5040.07	Sanierung 1. OG Bau/Finanzen (GRB 06.04.2021, CHF 180'000.00)	167'840.70		160'000.00			
<b>0292</b>	<b>Verwaltungsliegenschaft MzwG</b>	<b>9'618.98</b>					
5040.04	Anbau Südseitig MzwG (GRB 29.06.2021, CHF 15'000.00)	9'618.98					
<b>1</b>	<b>ÖFF. ORDNUNG UND SICHERHEIT, VERTEIDIGUNG</b>	<b>15'994.20</b>					
	<b>Nettoaussgaben</b>		<b>15'994.20</b>				
<b>15</b>	<b>Feuerwehr</b>	<b>15'994.20</b>					
<b>150</b>	<b>Feuerwehr</b>	<b>15'994.20</b>					

## 12.4 Investitionsrechnung nach Funktionen

		Rechnung 2021		Budget 2021		Rechnung 2020	
		Ausgaben	Einnahmen	Ausgaben	Einnahmen	Ausgaben	Einnahmen
<b>1506</b>	<b>Regionale Feuerwehrorganisation</b>	<b>15'994.20</b>					
5620.00	Investitionsbeitrag Le-Pi-Me	15'994.20					
<b>2</b>	<b>BILDUNG</b>	<b>1'673'705.91</b>		<b>1'627'500.00</b>		<b>417'809.77</b>	
	<b>Nettoaussgaben</b>		<b>1'673'705.91</b>		<b>1'627'500.00</b>		<b>417'809.77</b>
<b>21</b>	<b>Obligatorische Schule</b>	<b>1'673'705.91</b>		<b>1'627'500.00</b>		<b>417'809.77</b>	
<b>211</b>	<b>Eingangsstufe</b>					<b>17'849.15</b>	
<b>2110</b>	<b>Kindergarten</b>					<b>17'849.15</b>	
5060.01	Anschaffung Mobiliar Kindergarten 56er_Bau (GRB 12.05.2020, CHF 18'000.00)					17'849.15	
<b>212</b>	<b>Primarschule</b>			<b>12'500.00</b>		<b>18'842.40</b>	
<b>2120</b>	<b>Primarstufe</b>			<b>12'500.00</b>		<b>18'842.40</b>	
5060.05	Anschaffungen Mobiliar Prim. (GRB 12.05.2020, CHF 25'000.00)			12'500.00		18'842.40	
<b>217</b>	<b>Schulliegenschaften</b>	<b>1'536'715.71</b>		<b>1'465'000.00</b>		<b>341'746.42</b>	
<b>2170</b>	<b>Schulliegenschaften</b>	<b>1'536'715.71</b>		<b>1'465'000.00</b>		<b>341'746.42</b>	
5040.13	Lüftung Turnhalle Sek. (GRB 16.06.2020, CHF 90'000.00)					87'617.13	
5040.14	Sanierung 56-er Fassade West (GV 05.12.2017, CHF 360'000.00)					27'393.85	
5040.17	Erneuerung Schliessanlage (GRB 14.08.2019, CHF 72'500.00)					12'116.75	
5040.18	Bau modularer Schulraum (UA 25.03.2018, CHF 2'820'000.00)	184'683.70				4'741.55	
5040.19	Absturzsicherung 56-er-Bau	26'268.25					
5040.20	Sanierung Aussenhülle Turnhalle Sek.	13'926.30		20'000.00			

## 12.4 Investitionsrechnung nach Funktionen

		Rechnung 2021		Budget 2021		Rechnung 2020	
		Ausgaben	Einnahmen	Ausgaben	Einnahmen	Ausgaben	Einnahmen
5040.21	Sanierung Wasserversorgung Turnhalle Sek. (GRB 16.06.2020, CHF 50'000.00)					28'704.52	
5040.22	Umbau Kindergarten 56er-Bau (GRB 12.05.2020, CHF 30'000.00)					27'368.30	
5040.23	Ersatz Fenster 56er Bau, OG Ost- und Westseite			110'000.00			
5040.26	Sanierung Dusche Sek.-Turnhalle			15'000.00			
5040.27	Absturzsicherung Sek.-Turnhalle	20'610.20		20'000.00			
5040.28	Erweiterung Modularbau (GV 02.12.2020, CHF 1'300'000.00)	1'240'743.41		1'300'000.00		27'732.75	
5060.02	Anschaffung und Einrichtung Container Schulleitung (GRB 30.06.2020, CHF 100'000.00)	3'797.90				88'498.92	
5290.00	Schulareal- und Schulraumentwicklung (GRB 26.05.20, CHF 40'000.00, GRB 02.02.21, CHF 40'000)	46'685.95				37'572.65	
<b>219</b>	<b>Obligatorische Schule</b>	<b>136'990.20</b>		<b>150'000.00</b>		<b>39'371.80</b>	
<b>2190</b>	<b>Schulleitung und Schulverwaltung</b>	<b>136'990.20</b>		<b>150'000.00</b>		<b>39'371.80</b>	
5200.00	Anschaffung Informatik Schule Pieterlen (GRB 17.11.2020, CHF 27'000.00)					26'440.35	
5200.01	Anschaffung ICT-Infrastruktur Schulleitung (GRB 16.06.2020, CHF 12'860.00)					12'931.45	
5200.05	ICT Computing 7. Klasse Schule (GRB 02.02.2021, CHF 150'000.00)	136'990.20		150'000.00			
<b>3</b>	<b>KULTUR, SPORT UND FREIZEIT, KIRCHE</b>	<b>27'336.65</b>		<b>25'000.00</b>		<b>27'410.90</b>	
	<b>Nettoaussgaben</b>		<b>27'336.65</b>		<b>25'000.00</b>		<b>27'410.90</b>
<b>34</b>	<b>Sport und Freizeit</b>	<b>27'336.65</b>		<b>25'000.00</b>		<b>27'410.90</b>	
<b>341</b>	<b>Sport</b>	<b>3'427.25</b>				<b>4'376.70</b>	
<b>3410</b>	<b>Sport</b>	<b>3'427.25</b>				<b>4'376.70</b>	

12.4 Investitionsrechnung nach Funktionen

	Rechnung 2021		Budget 2021		Rechnung 2020	
	Ausgaben	Einnahmen	Ausgaben	Einnahmen	Ausgaben	Einnahmen
5060.00 Ersatz Geräte Vita-Parcours (GRB 24.04.2018, CHF 30'000.00)						
	3'427.25				4'376.70	
<b>342 Freizeit</b>	<b>23'909.40</b>		<b>25'000.00</b>		<b>23'034.20</b>	
<b>3420 Freizeit</b>	<b>23'909.40</b>		<b>25'000.00</b>		<b>23'034.20</b>	
5060.00 Ersatz Spielgeräte Kirche (GRB 16.06.2020, CHF 22'000.00)					23'034.20	
5290.00 Spielraumkonzept Spielplätze (GRB 02.02.2021, CHF 25'000.00)						
	23'909.40		25'000.00			
<b>5 SOZIALE SICHERHEIT</b>	<b>3'090.05</b>	<b>184'000.00</b>			<b>97'214.60</b>	
<b>Nettoausgaben</b>						<b>97'214.60</b>
<b>Nettoeinnahmen</b>	<b>180'909.95</b>					
<b>53 Alter + Hinterlassene</b>		<b>184'000.00</b>				
<b>534 Alterswohnungen</b>		<b>184'000.00</b>				
<b>5340 Alterswohnungen</b>		<b>184'000.00</b>				
6460.00 Rückzahlung Darlehen Gen. Bonacasa		184'000.00				
<b>54 Familie und Jugend</b>	<b>3'090.05</b>				<b>97'214.60</b>	
<b>545 Leistungen an Familien</b>	<b>3'090.05</b>				<b>97'214.60</b>	
<b>5451 Kinderkrippen und Kinderhorte</b>	<b>3'090.05</b>				<b>97'214.60</b>	
5060.01 Gartengestaltung KITA LUNA (GRB 28.04.2020, CHF 85'000.00)					86'981.00	
	3'090.05					
5200.00 Internet und Telefonie KITA LUNA (GRB 29.01.2019, CHF 18'000.00)					10'233.60	
<b>6 VERKEHR</b>	<b>436'798.15</b>	<b>414'904.90</b>	<b>354'000.00</b>		<b>300'849.20</b>	



## 12.4 Investitionsrechnung nach Funktionen

		Rechnung 2021		Budget 2021		Rechnung 2020	
		Ausgaben	Einnahmen	Ausgaben	Einnahmen	Ausgaben	Einnahmen
<b>Nettoausgaben</b>		<b>21'893.25</b>		<b>354'000.00</b>		<b>300'849.20</b>	
<b>61</b>	<b>Strassenverkehr</b>	<b>436'798.15</b>	<b>414'904.90</b>	<b>354'000.00</b>		<b>300'849.20</b>	
<b>615</b>	<b>Gemeindestrassen</b>	<b>436'798.15</b>	<b>414'904.90</b>	<b>354'000.00</b>		<b>300'849.20</b>	
<b>6150</b>	<b>Gemeindestrassen</b>	<b>436'798.15</b>	<b>414'904.90</b>	<b>354'000.00</b>		<b>300'849.20</b>	
5010.03	Detailerschliessung Brühlweg Nord-Ost (GV 06.06.2018, CHF 484'000.00)					19'429.10	
5010.15	Sanierung Postgasse (GRB 14.08.2019, CHF 220'000.00)					130'998.80	
5010.16	Infrastruktur Bushaltestelle Bahnhof (GRB 06.11.2018, CHF 85'000.00)	4'978.25				1'527.70	
5010.17	Sanierung Leugeneweg (GRB 14.08.2018, CHF 25'000.00)	3'767.20				9'288.95	
5010.19	Sanierung Bürenstrasse/Büttenbergweg (GV 26.06.2019, CHF 270'000.00)					139'604.65	
5010.22	Sanierung Moosstrasse	50'090.60					
5010.23	Sanierung Schlangernweg (GRB 16.06.2020, CHF 95'000.00)	84'664.00					
5010.24	Sanierung Südstrasse	107'001.70		80'000.00			
5010.25	Leitplanke Schlössliweg	12'593.65		13'000.00			
5010.27	Verkehrsregime Fussgängerbereich Hauptstrasse			20'000.00			
5010.28	Ortsbild Strassenraum			15'000.00			
5010.29	Sanierung Moosgasse	29'214.70					
5060.04	Spielgeräte öffentliche Spielplätze	24'528.85					
5060.05	Ersatz Mulchgerät (Aufsitzmäher)	16'992.75		15'000.00			
5060.06	Ersatz Minitruck			66'000.00			
5060.07	Ersatz Komunalfahrzeug ISEKI	88'766.45		120'000.00			
5060.08	Ersatz Aufsitzmäher Werkhof			25'000.00			
5060.09	Ersatz Schneepflug	14'200.00					
6370.00	Grundeigentümerbeiträge		414'904.90				

## 12.4 Investitionsrechnung nach Funktionen

		Rechnung 2021		Budget 2021		Rechnung 2020	
		Ausgaben	Einnahmen	Ausgaben	Einnahmen	Ausgaben	Einnahmen
<b>7</b>	<b>UMWELTSCHUTZ UND RAUMORDNUNG</b>	<b>274'412.62</b>		<b>1'992'343.00</b>	<b>1'322'000.00</b>	<b>226'618.93</b>	
	<b>Nettoaussgaben</b>		<b>274'412.62</b>		<b>670'343.00</b>		<b>226'618.93</b>
<b>72</b>	<b>Abwasserentsorgung</b>	<b>152'218.02</b>		<b>565'343.00</b>	<b>57'000.00</b>	<b>193'704.73</b>	
<b>720</b>	<b>Abwasserentsorgung</b>	<b>152'218.02</b>		<b>565'343.00</b>	<b>57'000.00</b>	<b>193'704.73</b>	
<b>7201</b>	<b>Abwasserentsorgung (Gemeindebetrieb)</b>	<b>152'218.02</b>		<b>565'343.00</b>	<b>57'000.00</b>	<b>193'704.73</b>	
5032.20	GEP Unterhalt + Sanierung (UA 30.11.2008, CHF 3'825'000.00)	152'072.66		340'000.00		89'457.28	
5032.21	GEP Wartung			41'000.00			
5032.22	GEP Planerische Massnahmen			10'000.00			
5032.27	Austrennung Hangwasserzuflüsse und Renaturierung Möölmattenbach (UE 29.11.2020, CHF 307'000.00)	145.36		144'343.00		104'247.45	
5032.29	Ersatz Schachtdeckel Kantonsstrasse			30'000.00			
6310.00	Investitionsbeitrag Kanton Austrennung Hangwasser Möölmattenbach				57'000.00		
<b>73</b>	<b>Abfall</b>					<b>16'727.85</b>	
<b>730</b>	<b>Abfall</b>					<b>16'727.85</b>	
<b>7301</b>	<b>Abfall (Gemeindebetrieb)</b>					<b>16'727.85</b>	
5040.30	Erweiterung Abfallsammelstelle Werkhof					16'727.85	
<b>74</b>	<b>Verbauungen</b>	<b>111'011.80</b>		<b>1'415'000.00</b>	<b>1'265'000.00</b>	<b>2'473.40</b>	
<b>741</b>	<b>Gewässerverbauungen</b>	<b>111'011.80</b>		<b>1'415'000.00</b>	<b>1'265'000.00</b>	<b>2'473.40</b>	
<b>7410</b>	<b>Gewässerverbauungen</b>	<b>111'011.80</b>		<b>1'415'000.00</b>	<b>1'265'000.00</b>	<b>2'473.40</b>	
5020.00	Renaturierung Möölmattenbach (UA 29.11.2020, CHF 1'325'000.00)	111'011.80		1'415'000.00		2'473.40	
6310.00	Beiträge Renaturierung Möölmattenbach				1'265'000.00		

## 12.4 Investitionsrechnung nach Funktionen

		Rechnung 2021		Budget 2021		Rechnung 2020	
		Ausgaben	Einnahmen	Ausgaben	Einnahmen	Ausgaben	Einnahmen
<b>77</b>	<b>Übriger Umweltschutz</b>	<b>11'182.80</b>		<b>12'000.00</b>			
<b>771</b>	<b>Friedhof und Bestattung</b>	<b>11'182.80</b>		<b>12'000.00</b>			
7710	Friedhof und Bestattung allgemein	11'182.80		12'000.00			
5040.04	Zusätzliches Gemeinschaftsgrab	11'182.80		12'000.00			
<b>79</b>	<b>Raumordnung</b>					<b>13'712.95</b>	
<b>790</b>	<b>Raumordnung</b>					<b>13'712.95</b>	
<b>7900</b>	<b>Raumordnung allgemein</b>					<b>13'712.95</b>	
5290.01	Siedlungs-Entwicklungsstrategie					13'712.95	
<b>8</b>	<b>VOLKSWIRTSCHAFT</b>	<b>264'577.60</b>		<b>222'000.00</b>		<b>221'953.25</b>	
	<b>Nettoaussgaben</b>		<b>264'577.60</b>		<b>222'000.00</b>		<b>221'953.25</b>
<b>87</b>	<b>Brennstoffe und Energie</b>	<b>264'577.60</b>		<b>222'000.00</b>		<b>221'953.25</b>	
<b>871</b>	<b>Elektrizität</b>	<b>264'577.60</b>		<b>222'000.00</b>		<b>221'953.25</b>	
<b>8711</b>	<b>Elektrizität (Gemeindebetrieb)</b>	<b>264'577.60</b>		<b>222'000.00</b>		<b>221'953.25</b>	
5034.40	Neuanschlüsse	132'869.87		30'000.00		212'890.90	
5034.45	Sanierung Trafo-/Pumpstation Stöcken (GRB 14.08.2019, CHF 76'000.00)	58'181.73					
5040.42	Sanierung / Umbau Verteilkkabinen 2020			60'000.00		3'154.50	
5040.43	Erneuerung Schliessanlage (GRB 14.08.2019, CHF 28'800.00)					5'907.85	
5040.44	Sanierung Trafostation			82'000.00			
5040.46	Sanierung / Umbau Verteilkkabinen 2021 (GRB 19.01.2021, CHF 63'000.00)	73'526.00					
5060.40	Anschaffung Tarifapparate			40'000.00			

## 12.4 Investitionsrechnung nach Funktionen

	Rechnung 2021		Budget 2021		Rechnung 2020	
	Ausgaben	Einnahmen	Ausgaben	Einnahmen	Ausgaben	Einnahmen
5200.05 WebGIS Integration Hausanschlüsse			10'000.00			
<b>9 FINANZEN UND STEUERN</b>	<b>598'904.90</b>	<b>2'878'004.01</b>	<b>1'322'000.00</b>	<b>4'395'843.00</b>		<b>1'413'199.06</b>
<b>Nettoeinnahmen</b>	<b>2'279'099.11</b>		<b>3'073'843.00</b>		<b>1'413'199.06</b>	
<b>99 Nicht aufgeteilte Posten</b>	<b>598'904.90</b>	<b>2'878'004.01</b>	<b>1'322'000.00</b>	<b>4'395'843.00</b>		<b>1'413'199.06</b>
<b>999 Abschluss</b>	<b>598'904.90</b>	<b>2'878'004.01</b>	<b>1'322'000.00</b>	<b>4'395'843.00</b>		<b>1'413'199.06</b>
<b>9990 Abschluss</b>	<b>598'904.90</b>	<b>2'878'004.01</b>	<b>1'322'000.00</b>	<b>4'395'843.00</b>		<b>1'413'199.06</b>
5900.00 Passivierte Einnahmen	598'904.90		1'322'000.00			

## 12.5 Investitionsrechnung nach Sachgruppen

		Rechnung 2021		Budget 2021		Rechnung 2020	
		Ausgaben	Einnahmen	Ausgaben	Einnahmen	Ausgaben	Einnahmen
		<b>3'476'908.91</b>	<b>3'476'908.91</b>	<b>5'717'843.00</b>	<b>5'717'843.00</b>	<b>1'413'199.06</b>	<b>1'413'199.06</b>
<b>5</b>		<b>3'476'908.91</b>		<b>5'717'843.00</b>		<b>1'413'199.06</b>	
<b>50</b>	<b>Sachanlagen</b>	<b>2'678'333.66</b>		<b>4'180'843.00</b>		<b>1'312'308.06</b>	
<b>5010</b>	<b>Strassen/Verkehrswege</b>	<b>292'310.10</b>		<b>113'000.00</b>		<b>307'466.30</b>	
5010.00	Strassen/Verkehrswege	292'310.10		113'000.00		307'466.30	
<b>5020</b>	<b>Wasserbau</b>	<b>111'011.80</b>		<b>1'415'000.00</b>		<b>2'473.40</b>	
5020.00	Wasserbau	111'011.80		1'415'000.00		2'473.40	
<b>5032</b>	<b>Tiefbauten Abwasserbeseitigung</b>	<b>152'218.02</b>		<b>565'343.00</b>		<b>193'704.73</b>	
5032.00	Tiefbauten Abwasserbeseitigung	152'218.02		565'343.00		193'704.73	
<b>5034</b>	<b>Tiefbauten Elektrizitätsversorgung</b>	<b>191'051.60</b>		<b>30'000.00</b>		<b>212'890.90</b>	
5034.00	Tiefbauten Elektrizitätsversorgung	191'051.60		30'000.00		212'890.90	
<b>5040</b>	<b>Hochbauten</b>	<b>1'753'029.49</b>		<b>1'779'000.00</b>		<b>356'190.36</b>	
5040.00	Hochbauten	1'679'503.49		1'637'000.00		330'400.16	
5040.30	Hochbauten Abfall					16'727.85	
5040.40	Hochbauten EV	73'526.00		142'000.00		9'062.35	
<b>5060</b>	<b>Mobilien</b>	<b>178'712.65</b>		<b>278'500.00</b>		<b>239'582.37</b>	
5060.00	Mobilien	178'712.65		238'500.00		239'582.37	
5060.40	Mobilien EV			40'000.00			
<b>52</b>	<b>Immaterielle Anlagen</b>	<b>183'676.15</b>		<b>215'000.00</b>		<b>100'891.00</b>	
<b>5200</b>	<b>Informatik</b>	<b>136'990.20</b>		<b>190'000.00</b>		<b>49'605.40</b>	
5200.00	Informatik	136'990.20		180'000.00		49'605.40	
5200.40	Informatik			10'000.00			
<b>5290</b>	<b>Übrige immaterielle Anlagen</b>	<b>46'685.95</b>		<b>25'000.00</b>		<b>51'285.60</b>	

## 12.5 Investitionsrechnung nach Sachgruppen

		Rechnung 2021		Budget 2021		Rechnung 2020	
		Ausgaben	Einnahmen	Ausgaben	Einnahmen	Ausgaben	Einnahmen
5290.00	Übrige immaterielle Anlagen	46'685.95		25'000.00		51'285.60	
<b>56</b>	<b>Eigene Investitionsbeiträge</b>	<b>15'994.20</b>					
<b>5620</b>	<b>Investitionsbeiträge Gemeinden u. Gemeindeverbände</b>	<b>15'994.20</b>					
5620.00	Investitionsbeiträge an Gemeinden und Gemeindeverbände	15'994.20					
<b>59</b>	<b>Übertrag an Bilanz</b>	<b>598'904.90</b>		<b>1'322'000.00</b>			
<b>5900</b>	<b>Passivierte Einnahmen</b>	<b>598'904.90</b>		<b>1'322'000.00</b>			
5900.00	Passivierte Einnahmen	598'904.90		1'322'000.00			
<b>6</b>	<b>Investitionseinnahmen</b>		<b>3'476'908.91</b>		<b>5'717'843.00</b>		<b>1'413'199.06</b>
<b>63</b>	<b>Investitionsbeiträge für eigene Rechnung</b>		<b>414'904.90</b>		<b>1'322'000.00</b>		
<b>6310</b>	<b>Investitionsbeiträge von Kantonen und Konkordaten</b>				<b>1'322'000.00</b>		
6310.00	Investitionsbeiträge von Kantonen und Konkordaten				1'322'000.00		
<b>6370</b>	<b>Investitionsbeiträge private Haushalte</b>		<b>414'904.90</b>				
6370.00	Investitionsbeiträge von privaten Haushalten		414'904.90				
<b>64</b>	<b>Rückzahlung von Darlehen</b>		<b>184'000.00</b>				
<b>6460</b>	<b>Rückzahlung Darlehen an priv. Org. ohne Erwerbszweck</b>		<b>184'000.00</b>				
6460.00	Rückzahlung Darlehen Gen. Bonacasa		184'000.00				
<b>69</b>	<b>Übertrag an Bilanz</b>		<b>2'878'004.01</b>		<b>4'395'843.00</b>		<b>1'413'199.06</b>
<b>6900</b>	<b>Aktivierete Ausgaben</b>		<b>2'878'004.01</b>		<b>4'395'843.00</b>		<b>1'413'199.06</b>

12.5 Investitionsrechnung nach Sachgruppen

		Rechnung 2021		Budget 2021		Rechnung 2020	
		Ausgaben	Einnahmen	Ausgaben	Einnahmen	Ausgaben	Einnahmen
6900.00	Aktivierte Ausgaben		2'878'004.01		4'395'843.00		1'413'199.06
	<b>Nettoinvestitionen</b>		<b>2'279'099.11</b>		<b>3'073'843.00</b>		<b>1'413'199.06</b>