



Einwohnergemeinde Pieterlen



Jahresrechnung 2022

nach HRM2



Inhaltsverzeichnis

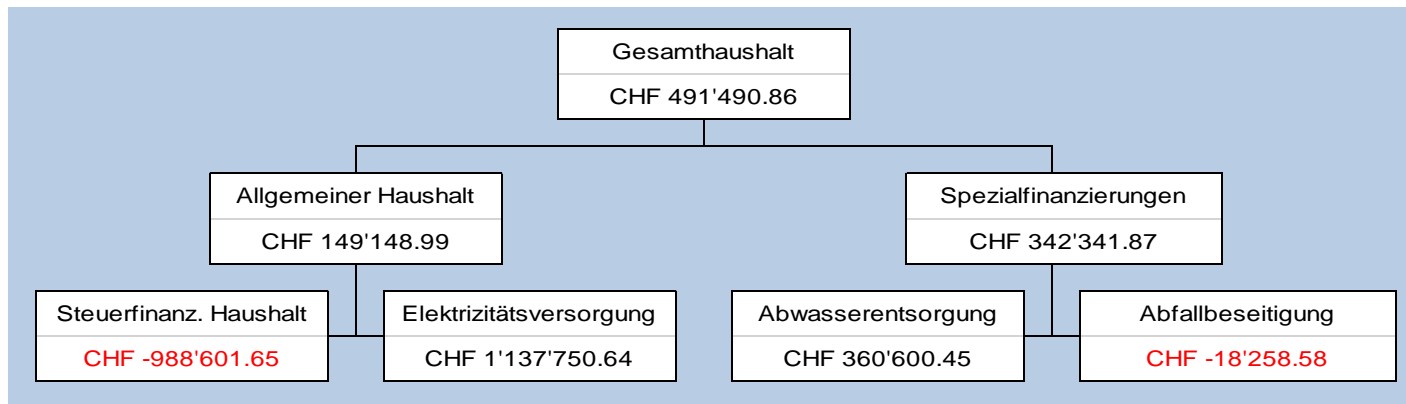
0.	Auf einen Blick (Management Summary)	Seite	1-2
1.	Berichterstattung		
1.1	Bericht	Seite	3
1.1.1	Erfolgsrechnung	Seite	3-4
1.1.2	Ergebnisse Spezialfinanzierungen gebührenfinanzierte Bereiche	Seite	4
1.1.3	Ergebnisse übrige Spezialfinanzierungen mit Gemeindereglement	Seite	4-5
1.1.4	Wesentliches zur ER Gesamthaushalt (Aufwand und Ertrag)	Seite	6-15
1.1.5	Investitionsrechnung	Seite	15
1.1.6	Bilanz	Seite	16
1.1.7	Nachkredite	Seite	16
1.1.8	Spezialfinanzierungen	Seite	17
2.	Eckdaten		
2.1	Übersicht	Seite	18
2.2	Selbstfinanzierung und Finanzierungsergebnis	Seite	19
2.3	Gestufte Erfolgsausweis Gesamthaushalt	Seite	20
2.3.1	Gestufte Erfolgsausweis Allg. Haushalt	Seite	21
2.3.1.1	Gestufte Erfolgsausweis Steuerfinanzierter Haushalt	Seite	22
2.3.1.2	Gestufte Erfolgsausweis Elektrizität	Seite	23
2.3.2	Gestufte Erfolgsausweis SF Abwasserentsorgung	Seite	24
2.3.3	Gestufte Erfolgsausweis SF Abfallbeseitigung	Seite	25

3.	Bilanz	Seite	26
4.	Funktionen		
4.1	Erfolgsrechnung nach Funktionen (inkl. Kommentar)	Seite	27-32
4.2	Investitionsrechnung nach Funktionen	Seite	33
5.	Sachgruppen		
5.1	Erfolgsrechnung nach Sachgruppen	Seite	34
5.2	Investitionsrechnung nach Sachgruppen	Seite	35
6.	Geldflussrechnung	Seite	36-41
7.	Finanzkennzahlen		
7.1	Gesamthaushalt	Seite	42-43
7.2	Allg. Haushalt	Seite	43
7.3	Spezialfinanzierung Abwasser	Seite	44
7.4	Spezialfinanzierung Abfall	Seite	44
8.	Antrag der Exekutive	Seite	45-46
9.	Bestätigungsbericht	Seite	47-48
10.	Genehmigung Jahresrechnung	Seite	49
11.	Anhang		
11.1	Regelwerk		
11.1.1	Angewendetes Regelwerk	Seite	50
11.1.2	Bewertung Finanzvermögen	Seite	50-52
11.1.3	Bewertung Verwaltungsvermögen	Seite	52

11.1.4	Aktivierungsgrenzen	Seite	52
11.1.5	Bestehendes Verwaltungsvermögen	Seite	52
11.2	Grundlagen der Jahresrechnung	Seite	53
11.3	Eigenkapitalnachweis	Seite	54
11.4	Rückstellungsspiegel	Seite	55
11.5	Beteiligungsspiegel	Seite	56-57
11.6	Gewährleistungsspiegel	Seite	58
11.7	Anlagespiegel	Seite	59-61
11.8	Kreditkontrolle		
	11.8.1 Verpflichtungskredite Investitionsrechnung	Seite	62-64
	11.8.2 Nachkredite Erfolgsrechnung	Seite	65-68
11.9	Wiederbeschaffungswert Abwasserentsorgung	Seite	69
12.	Details zur Jahresrechnung		
12.1	Bilanz	Seite	70-82
12.2	Erfolgsrechnung nach Funktionen	Seite	83-123
12.3	Erfolgsrechnung nach Sachgruppen	Seite	124-152
12.4	Investitionsrechnung nach Funktionen	Seite	153-160
12.5	Investitionsrechnung nach Sachgruppen	Seite	161-163

0 Auf einen Blick (Management Summary)

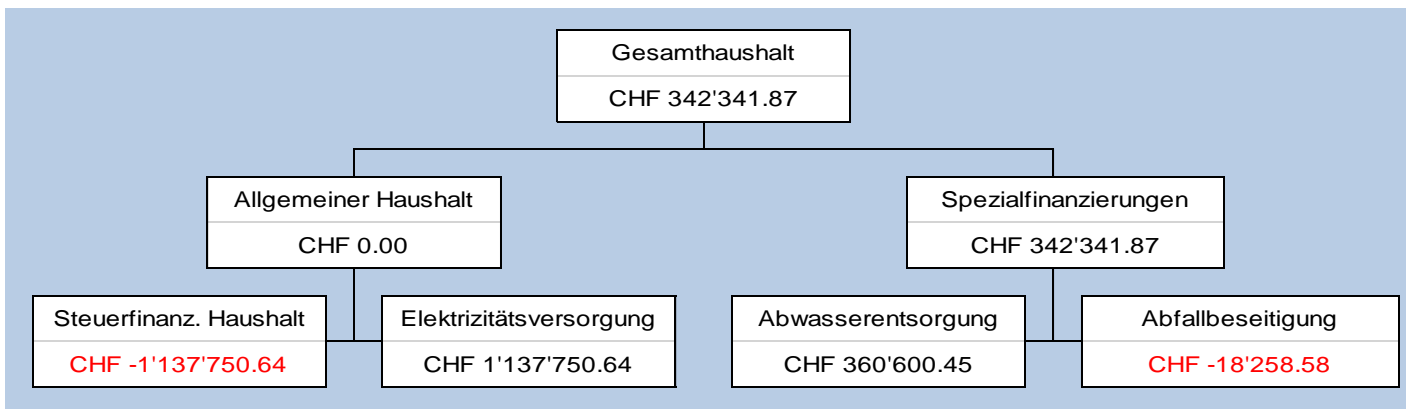
Die **Ergebnisse** setzen sich **vor den zusätzlichen Abschreibungen** im Detail wie folgt zusammen:



Das positive Ergebnis im Gesamthaushalt ist hauptsächlich auf die höheren Fiskalerträge zurückzuführen. Die Details gehen aus Seite 10-11 hervor.

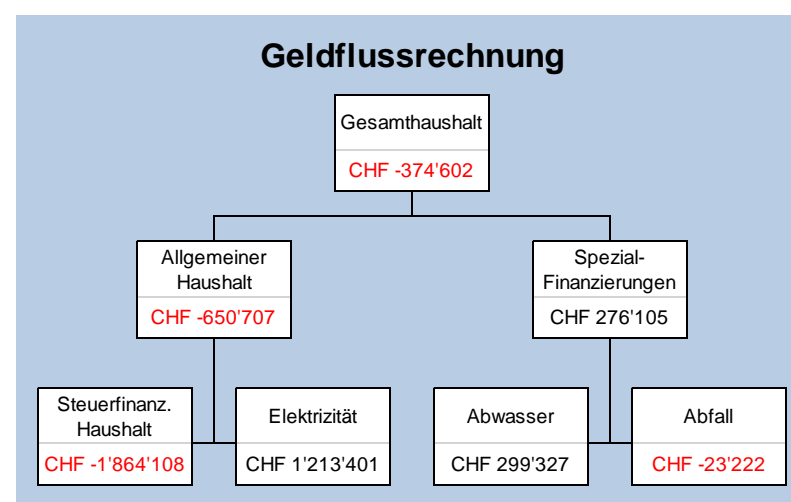
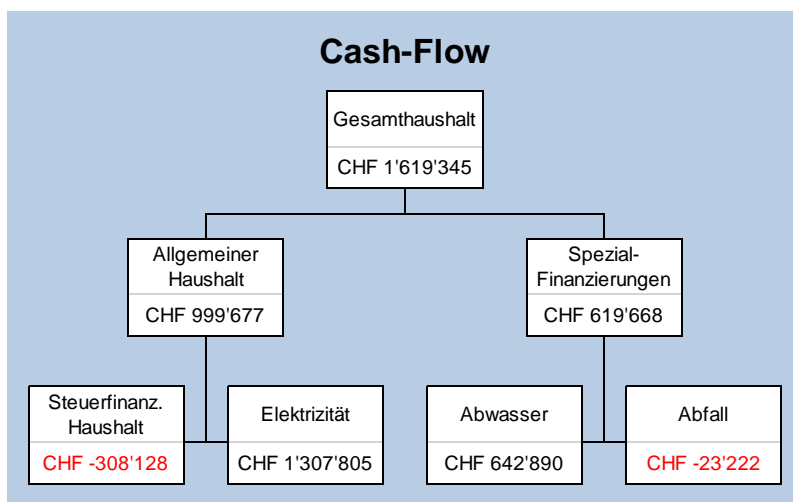
Nach HRM2 müssen **zusätzliche Abschreibungen** (Art. 84 GV) vorgenommen und in die **finanzpolitische Reserve** (Eigenkapital) eingelegt werden, wenn im Allgemeinen Haushalt ein Ertragsüberschuss ausgewiesen wird und die Nettoinvestitionen höher als die ordentlichen Abschreibungen ausfallen. Im Allgemeinen Haushalt müssen demzufolge **CHF 149'148.99** zusätzliche Abschreibungen vorgenommen und in die finanzpolitische Reserve eingelegt werden.

Nach **Vornahme der zusätzlichen Abschreibungen** sehen die **definitiven Ergebnisse** folgendermassen aus:



Die **Geldflussrechnung** setzt sich folgendermassen zusammen:

Zusammenfassung nach Tätigkeit		2022	2021
Total Geldfluss aus betrieblicher Tätigkeit	= Cash-Flow	1'619'345.37	1'209'175.48
Total Geldfluss aus Investitionstätigkeit		-4'623'390.06	-3'205'587.85
Total Geldfluss aus Finanzierungstätigkeit (allg. Haushalt)		2'629'442.52	2'502'253.87
Total Geldfluss (alle)		-374'602.17	505'841.50



Der **Cash-Flow** entspricht dem Geldfluss aus betrieblicher Tätigkeit und gibt an, wie viele liquide Mittel uns in der Berichtsperiode zufließen und inwiefern wir in der Lage sind, Investitionen aus eigener Tasche zu finanzieren.

Bei der **Geldflussrechnung** werden nebst dem Geldfluss aus betrieblicher Tätigkeit auch die Ein- und Auszahlungen für Investitionen und die Finanzierungen mitberücksichtigt.

In der Berichtsperiode konnten Investitionen für insgesamt CHF 1'619'345.37 aus eigener Tasche finanziert werden. Der Fehlbetrag zur Investitionstätigkeit von CHF 4'623'390.06 beträgt CHF 3'004'044.69. Davon wurden CHF 2'629'442.52 fremdfinanziert und CHF 374'602.17 aus der Liquiditätsreserve entnommen.

1 Berichterstattung

1.1 Bericht

Allgemeines

Die Jahresrechnung 2022 wurde nach dem Rechnungslegungsmodell HRM2, gemäss Art. 70 Gemeindegesetz (GG, [BSG 170.11]), erstellt. Die Gemeinde Pieterlen war **Testgemeinde** im Sinne der Übergangsbestimmungen der Gemeindeverordnung vom 17.10.2012, Ziff. 2 (GV [BSG 170.11]) und führte HRM2 erstmals per 1.1.2014 ein.

1.1.1 Erfolgsrechnung

Ergebnis Gesamthaushalt

Im Gesamthaushalt wird ein **Ertragsüberschuss** von **CHF 342'341.87** erarbeitet. Budgetiert wurde ein Ertragsüberschuss von CHF 378'497.00. Gegenüber dem Budget 2022 wird somit ein leicht schlechteres Ergebnis von CHF 36'155.13 und gegenüber der letztjährigen Jahresrechnung ein um CHF 230'181.15 besseres Ergebnis ausgewiesen.

Ergebnis Allgemeiner Haushalt

Der Allgemeine Haushalt schliesst nach Vornahme der zusätzlichen Abschreibungen von CHF 149'148.99 mit einem **ausgeglichenen Ergebnis** ab. In diesem Ergebnis ist der Ertragsüberschuss der Elektrizitätsversorgung enthalten. Budgetiert wurde nach Entnahme der finanzpolitischen Reserven von CHF 972'072.22 ein Aufwandüberschuss von CHF 33'537.00. Das Ergebnis konnte somit gegenüber dem Budget 2022 vor Berücksichtigung der finanzpolitischen Reserven um CHF 1'154'758.21 und danach um CHF 33'537.00 verbessert werden.

Wir weisen in der Jahresrechnung 2022 gegenüber dem Budget 2022 folgende Veränderungen aus (Details gemäss Seite 12-15):

Entlastung Finanz- und Lastenausgleich (FILAG)	CHF	171'163	😊
Entlastung Abschreibungen	CHF	162'847	😊
Mehraufwand in den verschiedenen Funktionen	CHF	362'160	😞
Abnahme Ertragsüberschuss Energieversorgung (ohne Abschr.)	CHF	21'129	😞
Zunahme Fiskalerträge	CHF	1'204'037	😊
Total Besserstellungen vor Veränderung Finanzpolitische Reserven	CHF	1'154'758	😊
Veränderung Finanzpolitische Reserven (Einlage statt Entnahme)	CHF	1'121'221	😞
Total Besserstellung Allg. Haushalt	CHF	33'537	😊

Ergebnis Steuerfinanzierter Haushalt (Allg. Haushalt ohne Elektrizitätsversorgung)

Der Steuerfinanzierte Haushalt schliesst nach Entnahme der finanzpolitischen Reserven von CHF 149'148.99 mit einem **Aufwandüberschuss** von **CHF 1'137'750.64** ab. Budgetiert wurde ein Aufwandüberschuss von CHF 1'178'236.00. Die Besserstellung gegenüber dem

Budget 2022 beträgt CHF 40'485.36 und gegenüber der Jahresrechnung 2021 CHF 506'149.75. Vor Veränderung der finanzpolitischen Reserven konnte das Ergebnis gegenüber dem Budget 2022 um CHF 1'161'706.36 und der Jahresrechnung 2021 CHF 754'773.22 verbessert werden.

Ergebnis Elektrizitätsversorgung

In der Elektrizitätsversorgung (Funktion 8711) wird ein **Ertragsüberschuss** von **CHF 1'137'750.64** erwirtschaftet. Budgetiert wurde ein Ertragsüberschuss von CHF 1'144'699.00. Die Schlechterstellung gegenüber dem Budget 2022 beträgt CHF 6'948.36 und gegenüber der Jahresrechnung 2021 CHF 108'965.11.

1.1.2 Ergebnisse Spezialfinanzierungen gebührenfinanzierte Bereiche (gem. Art. 30 Bst. B FHDV)

SF Abwasserentsorgung

Die Abwasserentsorgung (Funktion 7201) erzielt einen **Ertragsüberschuss** von **CHF 360'600.45**. Budgetiert wurde ein Ertragsüberschuss von CHF 425'093.00. Das Ergebnis ist gegenüber dem Budget 2022 um CHF 64'492.55 und gegenüber der Jahresrechnung 2021 um CHF 129'625.97 schlechter ausgefallen. Die Verschlechterung resultiert hauptsächlich aus den tieferen Anschlussgebühren.

Die Anschlussgebühren von CHF 214'950.00 werden nach HRM2 in der Erfolgsrechnung erfasst und können an die jährliche Einlage in den Werterhalt (Wiederbeschaffungswert) angerechnet werden. Dadurch fällt die Einlage gegenüber dem Budget 2022 um CHF 56'050.00 und gegenüber dem 2021 um CHF 89'550.00 tiefer aus.

Der Saldo der Spezialfinanzierung Rechnungsausgleich (Konto 29002.00) beträgt per 31.12.2022 CHF 2'790'193.78.

Der Saldo der Spezialfinanzierung Werterhalt (Konto 29302.00) beträgt per 31.12.2022 CHF 3'285'597.50.

SF Abfallbeseitigung

Die Abfallbeseitigung (Funktion 7301) weist einen **Aufwandüberschuss** von **CHF 18'258.58** aus. Budgetiert wurde ein Aufwandüberschuss von CHF 13'059.00. Die Verschlechterung beträgt gegenüber dem Budget 2022 beträgt CHF 5'199.58 und gegenüber dem 2021 CHF 37'377.52. Die Verschlechterung ist hauptsächlich auf die höheren Kosten der Spezialentsorgungen zurückzuführen.

Der Saldo der Spezialfinanzierung (Konto 29003.00) beträgt per 31.12.2022 CHF 229'483.37.

1.1.3 Übrige Spezialfinanzierungen mit Gemeindereglement

SF Feuerwehr

Die Feuerwehr (Funktion 1506) schliesst mit einem **Aufwandüberschuss** von **CHF 4'018.27** ab. Budgetiert wurde ein Aufwandüberschuss von CHF 40'881.00. Die Besserstellung gegenüber dem Budget 2022 beträgt CHF 36'862.73 und ist hauptsächlich aufgrund des geringeren Beitrages an den Verband LEPIME von CHF 30'566.76 entstanden.

Der Saldo der Spezialfinanzierung (Konto 29000.50) beträgt per 31.12.2022 CHF 371'369.37.

SF Tagesschule

Die Tagesschule (Funktion 2180) erarbeitet einen **Ertragsüberschuss zu den Norm-Lohnkosten** von **CHF 54'926.46**. Budgetiert wurde ein Ertragsüberschuss von CHF 389.00. Die Rechnung 2022 ist daher um CHF 54'537.46 besser ausgefallen. Die Besserstellung ist auf die höheren Elternbeiträgen von CHF 36'794.32 und Kantonsbeiträgen von CHF 34'905.26 zurückzuführen. Die Betriebskosten sind aufgrund der höheren Schülerzahlen um CHF 16'773.12 leicht angestiegen.

Der Saldo der Spezialfinanzierung (Konto 29306.20) beträgt per 31.12.2022 CHF 332'509.98.

SF Kindertagesstätte

Die KITA LUNA (Funktion 5451) schliesst im 2022 mit einen **Aufwandüberschuss** von **CHF 55'378.94** ab. Budgetiert wurde ein Ertragsüberschuss von CHF 13'987.00. Die Schlechterstellung gegenüber dem Budget 2022 beträgt CHF 69'365.94. Die Verschlechterung resultiert hauptsächlich aus den höheren Personalkosten von CHF 60'466.90. Der Sachaufwand konnte hingegen um CHF 11'418.24 verringert werden.

Der Vorschuss für die Spezialfinanzierung (Konto 29306.50) per 31.12.2021 von CHF 161'810.01 wurde im Rechnungsjahr 2022 in die Spezialfinanzierung zurückgeführt, da die Spezialfinanzierung rückwirkend auf den 31.12.2022 aufgelöst werden soll. Die Auflösung wird der Gemeindeversammlung vom 7. Juni 2023 zur Genehmigung vorgelegt.

SF Sozialdienst

Die Bildung dieser Spezialfinanzierung wurde an der GV vom 5. Dezember 2018 beschlossen. Die Spezialfinanzierung bezweckt die Bereitstellung von Mitteln zur Finanzierung des Sozialdienstes.

Der Sozialdienst (Funktion 5790) schliesst mit einem **Ertragsüberschuss von CHF 48'422.08** ab. Budgetiert wurde ein Ertragsüberschuss von CHF 51'382.00.

Der Saldo der Spezialfinanzierung (Konto 29306.57) beträgt damit per 31.12.2022 CHF 227'197.66.

SF Liegenschaft Finanzvermögen „alte Landstrasse 14“

Die Bildung dieser Spezialfinanzierung wurde an der GV vom 7. Juni 2017 beschlossen. Die Spezialfinanzierung bezweckt die Bereitstellung von Mitteln zur Finanzierung des betriebsbedingten Wertverzehr und des aperiodischen Unterhalts der Liegenschaft.

Die Spezialfinanzierung schliesst im 2022 mit einem **Ertragsüberschuss von CHF 49'191.40** ab. Budgetiert wurde ein Ertragsüberschuss von CHF 33'460.00. Die Verbesserung beträgt CHF 15'731.40.

Der Saldo der SF (Konto 29306.90) beträgt per 31.12.2022 CHF 143'934.23.

SF Liegenschaft Finanzvermögen „Moosgasse 24-28“

Die Bildung dieser Spezialfinanzierung wird an der GV vom 08.06.2022 beschlossen und trat auf den Heimfall der Liegenschaft DAHEIM per 1.8.2021 in Kraft. Die Spezialfinanzierung bezweckt die Bereitstellung von Mitteln zur Finanzierung des betriebsbedingten Wertverzehr und des aperiodischen Unterhalts der Liegenschaft.

Die Spezialfinanzierung schliesst im 2022 mit einem **Ertragsüberschuss von CHF 47'448.10** ab. Budgetiert wurde ein Ertragsüberschuss von CHF 41'920.00. Die Verbesserung beträgt CHF 5'528.10.

Der Saldo der SF (Konto 29306.91) beträgt per 31.12.2022 CHF 59'149.70.

1.1.4 Wesentliches zur Erfolgsrechnung Gesamthaushalt (Aufwand und Ertrag)

1.1.4.1 Personalaufwand

		Rechnung 2022	Budget 2022	Rechnung 2021
30	Personalaufwand	6'064'605.06	5'604'422.00	5'712'603.23
300	Behörden und Kommissionen	148'221.60	166'500.00	151'984.75
301	Löhne Verwaltungs- und Betriebspersonal	4'409'124.31	4'100'000.00	4'182'564.58
302	Löhne der Lehrkräfte	443'676.85	433'900.00	418'763.85
305	Arbeitgeberbeiträge	820'752.30	747'922.00	810'996.85
309	Übriger Personalaufwand	242'830.00	156'100.00	148'293.20

Wie aus der Tabelle ersichtlich, ist der Personalaufwand gegenüber dem Vorjahr um CHF 352'001.83 angestiegen. Darin sind jedoch aufgrund des Bruttoprinzips sämtliche Rückerstattungen Dritter für Erwerbsausfall-, Mutterschaftsentschädigungen und Unfall-/Krankentaggelder von CHF 194'426.05 nicht abgezogen. [Der Mehraufwand in den spezialfinanzierten Bereichen von CHF 55'061.55](#) belastet den Allg. Haushalt auch nicht, da dieser durch Mehrerträge (Eltern-/Kantonsbeiträge) kompensiert wird. Per Saldo ist der Personalaufwand somit um CHF 102'514.23 oder 1.8% angestiegen.

Die **Veränderungen gegenüber der Rechnung 2021** sind hauptsächlich auf folgendes zurückzuführen:

301 Löhne Verwaltungs-/Betriebspersonal:

0220	Allg. Dienste (Verwaltung)	CHF	+ 49'545.60	Ausgleich mit EO-, Mutterschaftsentsch. und Taggelder CHF 43'364.95 (Ertrag)
0290-2	Verw.-Liegenschaften	CHF	+ 33'758.65	Erhöhter Reinigungsaufwand
2170	Hausdienst	CHF	+ 103'756.70	Mehraufwand aufgrund der Schulraumerweiterungen. Ausgleich teilweise aus Taggelder CHF 63'670.65 (Ertrag)
2180	Tagesschule (Mittagstisch)	CHF	+ 31'157.05	Mittagstisch + CHF 8'107.05. Ausgleich über Elternbeiträge (+ CHF 16'534.68) und Reinigungsaufwand + CHF 23'050.00 (bisher über int. Verr. Konto 3910.00), Rückerstattung Taggelder CHF 6'191.60 (Ertrag)
2190	Schulleitung	CHF	+ 2'362.20	Mehraufwand 2.9%
2197	Schulsozialarbeit	CHF	+ 9'591.80	Ausgleich mit Mutterschaftsentschädigung CHF 7'349.00 (Ertrag)
5450	Leistungen an Familien	CHF	+ 4'345.85	Neue Stelle Betreuungsgutscheinsystem (ab März 2021 = 35%)
5451	KITA	CHF	- 9'843.40	Minderaufwand Reinigung CHF 5'441.10 und Betreuung CHF 4'402.30.

5790	Sozialdienst	CHF - 1'008.85	Rückerstattung Taggelder CHF 27'338.75 (Ertrag)
6150	Werkhof	CHF - 40'529.90	Minderaufwand und Rückerstattung Mutterschaftsentsch. CHF 31'770.35 (Ertrag)
8711	Energie Pieterlen	CHF + 43'470.35	Doppelbelastungen im Vorjahr und Taggelder CHF 14'740.75 (Ertrag)
		CHF + 226'606.05	Neue Stelle Bereichsleitung Energie ab Oktober 2021
302	Tagesschule	CHF + 24'913.35	Zus. Personalaufwand aufgrund der zus. SuS
305	Arbeitgeberbeiträge	CHF + 9'755.45	Gebundene Sozialversicherungsbeiträge
309	Überzeit und Ferien	CHF + 94'536.80	Gebundene Rückstellung gemäss HRM2 (nicht ausgabenwirksam)
		CHF + 355'811.65	

1.1.4.2 Sachaufwand

		Rechnung 2022	Budget 2022	Rechnung 2021
31	Sach- und übriger Betriebsaufwand	5'810'595.32	5'567'252.00	5'268'868.94
310	Material- und Warenaufwand	521'083.45	537'436.00	449'805.79
311	Nicht aktivierbare Anlagen	221'168.61	303'583.00	199'824.18
312	Ver- und Entsorgung	2'366'988.49	1'834'000.00	1'701'282.71
313	Dienstleistungen und Honorare	1'227'952.52	1'319'262.00	1'198'977.18
314	Baulicher Unterhalt	609'876.32	663'500.00	659'888.24
315	Unterhalt Mobilien u. immater. Anlagen	292'047.30	323'530.00	324'254.87
316	Mieten, Leasing, Pachten, Benützungsgb.	108'183.01	105'350.00	101'529.60
317	Spesenentschädigungen	170'543.40	259'591.00	97'093.54
318	Wertberichtigungen auf Forderungen	257'532.22	221'000.00	245'955.83
319	Verschiedener Betriebsaufwand	35'220.00		290'257.00

Der Sachaufwand ist gegenüber dem Budget 2022 um 4.3% und gegenüber der Rechnung 2021 um 10.3% angestiegen.

310 Material- und Warenaufwand:

Der Material- und Warenaufwand ist gegenüber dem Vorjahr um CHF 71'277.66 angestiegen. Davon betreffen CHF 17'665.50 das Reinigungsmaterial, CHF 45'254.99 die Lehrmittel und CHF 8'692.80 die Baupublikationen (werden zurückerstattet).

311 Nicht aktivierbare Anlagen:

Die Anschaffungen sind gegenüber dem Vorjahr um CHF 21'344.43 höher ausgefallen. Der Mehraufwand ist aufgrund zusätzlicher Stromzähler angefallen (+ CHF 23'432.82).

312 Ver- und Entsorgung:	Der Mehraufwand resultiert aus den höheren Strom-/Netzpreisen (+ CHF 682'255.17).
313 Dienstleistungen und Honorare:	Der Dienstleistungsaufwand ist gegenüber dem Vorjahr um CHF 28'675.34 angestiegen. Der Mehraufwand ist hauptsächlich in der Abfallbeseitigung (+CHF 10'890.67) und in der Tagesbetreuung (+ CHF 8'062.50) entstanden und betrifft die Spezialfinanzierungen.
314 Baulicher Unterhalt:	Der bauliche Unt. konnte gegenüber dem Vorjahr um CHF 50'011.92 reduziert werden.
315 Unterhalt Mobilien und immat. Anlagen:	Der Unterhalt gegenüber dem Vorjahr um CHF 32'207.57 tiefer ausgefallen.
316 Mieten und Benützungsgebühren:	Der Mehraufwand von CHF 6'653.41 ist auf die für den Werkhof gemietete Wohnung zurückzuführen.
317 Spesenentschädigungen:	Der Mehraufwand ist hauptsächlich aufgrund der Exkursionen, Schulreisen und Lager entstanden, da diese nun nach den Covid-Jahren wieder durchgeführt werden konnten (+ CHF 57'457.10).
318 Wertberichtigungen auf Forderungen:	Die Wertberichtigungen mussten gegenüber dem Vorjahr um CHF 11'576.39 erhöht werden.
319 Verschiedener Betriebsaufwand	Die Verbesserung betrifft die Reduktion der Deckungsdifferenz, die in der Energie-Versorgung jährlich angepasst werden muss.

1.1.4.3 Abschreibungen

Bestehendes Verwaltungsvermögen (Übergangsbestimmungen Ziff. 4.1.1 bis 4.1.4 GV)

Das bestehende Verwaltungsvermögen per 1.1.2014 wurde zu Buchwerten in HRM2 übernommen.

Der Abschreibungssatz von **10%** wurde an der Gemeindeversammlung vom 4. Dezember 2013 mit dem Budget 2014 genehmigt. Im 2021 wurden auf dem bestehenden Verwaltungsvermögen **lineare Abschreibungen** von **CHF 473'686.47** vorgenommen.

Neues Verwaltungsvermögen ab 1.1.2014

Ab 2014 werden die ordentlichen Abschreibungen nach Anlagekategorien (Anhang 2 GV), und Nutzungsdauer (gemäss Anhang 2 GV) der neuen, d.h. nach Einführung von HRM2 erstellten Vermögenswerte berechnet. Die Abschreibungen erfolgen linear nach Nutzungsdauer.

Übersicht Abschreibungen

		Rechnung 2022	Budget 2022	Rechnung 2021
33/36	Abschreibungen Verwaltungsvermögen	1'309'801.89	1'474'292.00	1'174'263.59
330	Sachanlagen VV	1'185'965.85	1'310'868.00	1'090'359.11
332	Abschreibungen immaterielle Anlagen	123'836.04	163'424.00	83'904.48
366	Abschreibungen Investitionsbeiträge	32'761.57	31'118.00	27'419.93
3660.20	Planmässige Abschreibungen Investitionsbeiträge	32'761.57	31'118.00	27'419.93
38	Einlagen in finanzpolitische Reserven	149'148.99		
3894.00	Einlagen in finanzpolitische Reserve	149'148.99		

Zusätzliche Abschreibungen (Art. 84 GV, Allg. Haushalt ohne Spezialfinanzierungen)

Zusätzliche Abschreibungen werden vorgenommen, wenn im Rechnungsjahr

- a) in der Erfolgsrechnung Allg. Haushalt ein Ertragsüberschuss ausgewiesen wird und
- b) die ordentlichen Abschreibungen im Allg. Haushalt kleiner als die Nettoinvestitionen im Allg. Haushalt sind.

Somit müssen im Rechnungsjahr 2022 **zusätzlichen Abschreibungen** von **CHF 149'148.99** vorgenommen und in die finanzpolitische Reserve (EK) eingelegt werden.

Finanzpolitische Reserven können aufgelöst werden, wenn im Rechnungsjahr

- a) wenn im Allg. Haushalt ein Aufwandüberschuss ausgewiesen wird und
- b) der Bilanzüberschussquotient unter 30% sinkt.

Im Rechnungsjahr 2022 müssen keine finanzpolitische Reserven (EK) aufgelöst werden.

1.1.4.4 Steuern (Fiskalertrag)

Steueranlage: 1,65-fache der einfachen Steuer (unverändert)

Liegenschaftssteuer: 1,2 Promille des amtlichen Wertes (unverändert)

Der Fiskalertrag 2022 fällt gegenüber dem Budget 2022 um 11.8% und gegenüber dem Vorjahr um 15.7% höher aus.

		Rechnung 2022	Budget 2022	Rechnung 2021
40	Fiskalertrag	11'541'255.75	10'321'000.00	9'986'207.50
400	Direkte Steuern natürliche Personen	8'638'189.70	8'220'000.00	7'901'679.55
4000	Einkommenssteuern natürliche Personen	7'452'737.30	7'226'000.00	7'029'857.80
4001	Vermögenssteuern nat. Personen	603'103.70	522'000.00	498'455.50
4002	Quellensteuern natürliche Personen	582'348.70	472'000.00	373'366.25
401	Direkte Steuern juristische Personen	1'155'615.65	739'000.00	553'416.75
4010	Gewinnsteuern juristische Personen	1'177'968.40	685'000.00	547'960.20
4011	Kapitalsteuern juristische Personen	-22'352.50	52'000.00	4'681.85
4019	Übrige direkte Steuern juristische Personen	-.25	2'000.00	774.70
402	Übrige direkte Steuern	1'709'890.40	1'325'000.00	1'494'215.25
4021	Grundsteuern	921'087.45	985'000.00	906'355.95
4022	Vermögensgewinnsteuern	727'604.70	300'000.00	522'339.95
4024	Erbschafts- und Schenkungssteuern	11'958.55	10'000.00	4'218.00
4029	Eingang abgeschriebene Steuern	49'239.70	30'000.00	61'301.35
403	Besitz- und Aufwandsteuern	37'560.00	37'000.00	36'895.95
4033	Hundesteuer	36'300.00	33'000.00	33'629.95
4039	Übrige Besitz- und Aufwandsteuer	1'260.00	4'000.00	3'266.00

Die **Einkommenssteuern** (4000) der **natürlichen Personen** (NP) sind gegenüber dem Budget 2022 um CHF 226'737.20 od. **3.2%** angestiegen. Wie aus nachstehender Tabelle hervorgeht, ist die **Besserstellung** auf die **Mehrerträge der Vorjahre** zurückzuführen (+ CHF 615'960.20).

Steuerjahr		Rechnung 2022	Budget 2022	Veränderung
2022		6'935'579.05	7'224'000.00	-4.0%
2021	224'791.20			
2020	270'899.25			
2019	117'916.35			
2018	37'912.70			
2017	-37'534.00			
2016	1'974.70	615'960.20		8.5%
4000 Zwischentotal Einkommenssteuern		7'551'539.25	7'224'000.00	4.5%
Lotteriegewinnsteuern NP		0.00	0.00	0.0%
Nach- und Strafsteuern NP		17'033.70	15'000.00	0.2%
Steuerteilungen NP		-115'030.40	-14'000.00	-1.6%
Pauschale Steueranrechnung NP		-805.25	1'000.00	0.0%
4000 Einkommenssteuern NP		7'452'737.30	7'226'000.00	3.2%

Die **Gewinnsteuern** (4010) der **juristischen Personen** (JP) sind gegenüber dem Budget 2022 um CHF 492'968.40 angestiegen. Davon betreffen CHF 210'374.85 das Jahr 2022 und CHF 295'952.30 die Vorjahre. Die **Steuerteilungen** sind hingegen um 13'358.75 gesunken.

2022		801'374.85	591'000.00	35.6%
2021	268'592.70			
2020	25'028.65			
2019	620.50			
2018	1'710.45	295'952.30		50.1%
		1'097'327.15		85.7%
Steuerteilungen JP		80'641.25	94'000.00	13.6%
4010 Gewinnsteuern juristische Personen		1'177'968.40	685'000.00	72.0%

Allg. Haushalt: Wesentliche Veränderungen gegenüber:		Budget 2022	Rechnung 2021
FINANZ- UND LASTENAUSGLEICH			
1110.3631.00	Beiträge an Kanton (KaPo)	-72	556
2110.3611.00	Lehrergehälter Kindergarten	22'266	-603
2120.3611.00	Lehrergehälter Primarstufe	143'064	80'931
2130.3611.00	Lehrergehälter Sekundarstufe	121'268	-67'156
5320.3631.00	Ergänzungsleistungen	-48'730	19'743
5410.3631.00	Familienzulagen	-6'005	-3'162
5799.3611.00	Lastenausgleich Sozialhilfe (z. L. Gemeinde)	-186'651	207'424
6291.3631.00	Gemeindeanteil Öffentlicher Verkehr	-32'694	28'967
9300.3621.60	Neue Aufgabenteilung	-2'984	14'097
9300.4621.50	Mindestausstattung	E 13'061	96'096
9300.4621.62	Zusatzbeitrag für demographisch stark belastete Gemeinden	E 152'766	144'282
9300.4621.61	Soziodemografischer Zuschuss	E 9'003	9'329
9300.4622.70	Disparitätenabbau	E 5'795	104'735
		-171'163	-73'645
ABSCHREIBUNGEN			
0220	Allgemeine Dienste (Verwaltung)	-5'218	3'191
0290	Verwaltungsliegenschaft Hauptstrasse	-7'904	440
0291	Verwaltungsliegenschaft Brunnenweg	-413	7'950
0292	Mehrzweckgebäude	605	2'005
1506	LEPIME	1'643	5'342
2120	Primarstufe	-2'500	0
2130	Sekundarstufe	-1'250	
2170	Schulliegenschaften	-78'009	63'795
2190	Schulleitung und Schulverwaltung	-7'315	35'386
3320	Homepage		-980
3410	Sport	1'408	737
3420	Freizeit	-10'497	2'611
5451	Kindertagesstätte	625	281
5790	Sozialdienst	842	1'341
6150	Gemeindestrassen	-2'942	18'689
7201	Abwasserbeseitigung	-10'102	1'787
7301	Abfallentsorgung	-251	-1'958
7410	Gewässerverbauungen	-3'000	

7710	Friedhof und Bestattung	-33			
7900	Raumordnung allg.	-14'657			
8711	Elektrizität	-22'253		264	
9901	Bisheriges Verwaltungsvermögen (vor 2014)	-1'626	-162'847	0	140'880
0	ALLGEMEINE VERWALTUNG				
0110	Legislative	1'144		8'384	
0120	Exekutive	-14'251		2'800	
0220	Allgemeine Dienste (Verwaltung)	161'315		68'887	
029	Verwaltungsliegenschaften	38'485	186'693	28'369	108'441
1	ÖFF. ORDNUNG U. SICHERHEIT, VERTEIDIGUNG				
1110	Öffentliche Sicherheit	1'283		4'597	
1400	Allg. Rechtswesen	-15'891		23'958	
1506	Feuerwehr LEPIME	-1'643		-5'342	
16	Militär und Zivilschutz	-15'332	-31'584	-3'029	20'185
2	BILDUNG				
2110	Kindergarten	20'258		24'675	
2120	Primarstufe	-121'386		-15'398	
2130	Sekundarstufe I	-24'809		49'848	
2140	Musikschule	-16'837		25'204	
2170	Schulliegenschaften	157'081		137'635	
2190	Schulleitung und Schulverwaltung	58'606		55'428	
2193	Schulveranstaltungen	-23'522		-16'887	
2197	Schulsozialarbeit	-2'657		12'445	
2300	Berufliche Grundbildung			-10'000	
2910	Schulkommission	-6'601	40'135	469	263'419
3	KULTUR, SPORT UND FREIZEIT, KIRCHE				
32	Übrige Kultur	-5'813		-2'099	
33	Massenmedien	10'592	E	8'075	
34	Sport und Freizeit	-14'351		-29'131	
35	Kirche		-30'756		-39'306
4	GESUNDHEIT				
42	Ambulante Krankenpflege	-5'000		4'653	

43	Gesundheitsprävention (inkl. Schulgesundheit)		16'573		3'092	
49	Übriges Gesundheitswesen		958	12'531	2'208	9'953
5	SOZIALE SICHERHEIT					
5310	AHV-Zweigstelle Lengnau-Pieterlen		-19'591		-19'591	
544	Jugendschutz					
545	Leitungen an Familien		218'383		222'990	
559	Beiträge an Beschäftigungsprogramme				-1'184	
5730	Ukraine-Hilfe		15'000		15'000	
5790	Sozialdienst		-842		-1'341	
5799	Inkassoprovisionen	E	-6'549	219'500	-10'569	226'443
6	VERKEHR					
6150	Gemeindestrassen		-71'571		40'408	
6155	Parkplätze	E	-2'050		-299	
62	Öffentlicher Verkehr		-3'813	-73'334	-1'623	39'084
7	UMWELTSCHUTZ UND RAUMORDNUNG					
7201	Abwasserentsorgung		10'102		-1'787	
7301	Abfallbeseitigung		251		1'958	
7410	Gewässerverbauungen		-1'592		16'093	
7710	Friedhof und Bestattung allgemein		15'382		16'648	
7792	Hundetoiletten	E	5'402		-317	
790	Raumordnung		377	19'117	2'062	35'292
8	VOLKSWIRTSCHAFT					
82	Forstwirtschaft (Wald)		1'737		11'737	
84	Tourismus	E	-1'049		-807	
85	Industrie, Gewerbe, Handel		-10'858		-17'255	
8711	Elektrizität	E	-29'201	21'129	-108'701	103'990
9	FINANZEN UND STEUERN					
9100	Allgemeine Gemeindesteuern	E	841'406		1'324'632	
9101	Sondersteuern	E	422'294		201'658	
9102	Liegenschaftssteuern	E	-64'911		10'531	
9500	Erbschafts- und Schenkungssteuer	E	5'248		6'862	
9610	Zinsen		9'096		4'212	

9630	Liegenschaften des Finanzvermögens	E	532	-48'935
9690	Finanzvermögen	E	-14'068	-12'964
9710	Rückverteilung CO2-Abgabe	E	1'714	2'531
9950	Entnahme aus Neubewertungsreserve	E	-1'183'119	-1'480'104
Übrige Veränderungen:			-1'061	-438
TOTAL wesentliche Veränderungen			-1'154'758	-645'808

E = Ertrag

1.1.5 Investitionsrechnung

Aktivierungsgrenze

Der Gemeinderat belastet einzelne Investitionen unter **CHF 10'000** (maximal bis zur Aktivierungsgrenze von CHF 50'000 gemäss Art. 79a GV) der Erfolgsrechnung. Er verfolgt dabei eine konstante Praxis.

Investitionsrechnung

Im Jahr 2022 wurden Nettoinvestitionen für CHF 3'505'261.87 vorgenommen. Budgetiert wurden Nettoinvestitionen für CHF 6'368'703.00. Die Nettoinvestitionen fallen somit im 2022 um CHF 2'863'441.13 tiefer aus.

In folgenden Funktionen weichen die **Nettoinvestitionen** gegenüber dem Budget **wesentlich** ab:

0290-0292	Verwaltungsliegenschaften	CHF	286'249.52 -
2120/2130	Prim.-/Sekundarschule	CHF	25'000.00 -
2170	Schulliegenschaften	CHF	13'002.60 +
2180	Tagesschule (Anbau MzwG)	CHF	1'327'777.64 -
2190	Schulleitung u. Schulverwaltung (ICT)	CHF	23'571.85 -
6150	Gemeindestrassen (Eigentümerbeiträge)	CHF	543'099.75 -
7201	Abwasser	CHF	145'675.96 -
7301	Abfall	CHF	10'000.00 -
7410	Renaturierung Möölmattenbach	CHF	188'699.15 -
8711	Elektrizitätsversorgung	CHF	326'387.36 -

Die Veränderungen gehen aus der detaillierten Investitionsrechnung, Seite 153-160 hervor.

1.1.6 Bilanz

Folgebewertung Finanzvermögen

Das Finanzvermögen wurde gemäss Anhang 1 der Gemeindeverordnung per 1.1.2014 neu bewertet. Per 1.1.2019 mussten gem. Art. T2-3 Abs. 2 Ziff. 5 GV 10% der gesamten Finanzanlagen und 5% der gesamten Sachanlagen des Finanzvermögens in die Schwankungsreserve überführt werden. Ab dem 6. Jahr nach Einführung von HRM2, d.h. ab 2019 muss die Neubewertungsreserve innerhalb von 5 Jahren zu Gunsten des Bilanzüberschusses aufgelöst werden. Die Neubewertungsreserve betrug per 1.1.2022 CHF 166'165.56. Per 31.12.2022 beträgt sie nach Auflösungen der vierten Tranche noch CHF 83'082.78. Die Details gehen aus Seite 51-52 hervor.

Die Bilanzwerte haben sich im Rechnungsjahr 2022 wie folgt verändert:

		1.1.2022	Zuwachs	Abgang	31.12.2022
1	Aktiven	39'301'734.02	98'567'587.83	94'862'786.81	43'006'535.04
10	Finanzvermögen	23'114'197.25	93'449'383.83	91'907'281.22	24'656'299.86
14	Verwaltungsvermögen	16'187'536.77	5'118'204.00	2'955'505.59	18'350'235.18
2	Passiven	39'301'734.02	39'861'174.62	36'156'373.60	43'006'535.04
20	Fremdkapital	22'422'643.81	38'263'419.62	35'557'060.32	25'129'003.11
29	Eigenkapital	16'879'090.21	1'597'755.00	599'313.28	17'877'531.93

Die detaillierten Veränderungen gehen aus der Bilanz, Seite 70-82 hervor.

1.1.7 Nachkredite

Es werden nur Nachkredite mit einer Überschreitung von grösser 10% und grösser CHF 1'000.00 aufgeführt.

gebundene Nachkredite:

- Kompetenz Geschäftsleitung CHF 86'700.92
- Kompetenz Gemeinderat CHF 1'338'678.26 **CHF 1'425'379.18**

Nachkredite für neue Ausgaben:

- Kompetenz Geschäftsleitung CHF 17'180.85
- Kompetenz Gemeinderat CHF 1'074'840.36 **CHF 1'092'021.21**

Total Nachkredite:

CHF 2'517'400.39

Die Details gehen aus der Nachkredittabelle, Seite 65-68 hervor.

1.1.8 Spezialfinanzierungen (gebührenfinanzierte Bereiche)

(Art. 30 Bst. b FHDV)

SF Abwasserentsorgung (gesetzliche Spezialfinanzierung)

	<u>Rechnung 2022</u>	<u>Budget 2022</u>	<u>Rechnung 2021</u>
Erfolg	<u>360'600.45</u>	<u>425'093.00</u>	<u>490'226.42</u>
	Rechnungsjahr <u>2022</u>		Rechnungsjahr <u>2021</u>
Verwaltungsvermögen	<u>1'784'300.22</u>		<u>1'490'977.31</u>
Bestand Werterhalt	<u>3'285'597.50</u>		<u>3'046'113.71</u>
Bestand SF	<u>2'790'193.78</u>		<u>2'429'593.33</u>

SF Abfall (gesetzliche Spezialfinanzierung)

	<u>Rechnung 2022</u>	<u>Budget 2022</u>	<u>Rechnung 2021</u>
Erfolg	<u>-18'258.58</u>	<u>-13'059.00</u>	<u>19'118.94</u>
	Rechnungsjahr <u>2022</u>		Rechnungsjahr <u>2021</u>
Verwaltungsvermögen	<u>18'214.71</u>		<u>21'403.08</u>
Bestand Werterhalt	<u>0.00</u>		<u>0.00</u>
Bestand SF	<u>229'483.37</u>		<u>247'741.95</u>

SF Feuerwehr (Spezialfinanzierung mit Gemeindereglement)

	<u>Rechnung 2022</u>	<u>Budget 2022</u>	<u>Rechnung 2021</u>
Erfolg	<u>-4'018.27</u>	<u>-40'881.00</u>	<u>7'409.40</u>
	Rechnungsjahr <u>2022</u>		Rechnungsjahr <u>2021</u>
Verwaltungsvermögen	<u>419'664.68</u>		<u>419'367.71</u>
Bestand Werterhalt	<u>0.00</u>		<u>0.00</u>
Bestand SF	<u>371'369.37</u>		<u>375'387.64</u>

2 Eckdaten

2.1 Übersicht

	Rechnung 2022	Budget 2022	Rechnung 2021
Jahresergebnis ER Gesamthaushalt	342'341.87	378'497.00	112'160.72
Jahresergebnis ER Allgemeiner Haushalt		-33'537.00	-397'184.64
Jahresergebnis gesetzliche Spezialfinanzierungen	342'341.87	412'034.00	509'345.36
Steuerertrag natürliche Personen	8'638'189.70	8'220'000.00	7'901'679.55
Steuerertrag juristische Personen	1'155'615.65	739'000.00	553'416.75
Liegenschaftssteuer	921'087.45	985'000.00	906'355.95
Nettoinvestitionen	3'505'261.87	6'368'703.00	2'279'099.11
Bestand Finanzvermögen	24'656'299.86		23'114'197.25
Bestand Verwaltungsvermögen Gesamthaushalt	18'350'235.18		16'187'536.77
Bestand Verwaltungsvermögen Allgemeiner Haushalt	16'128'055.57		14'255'788.67
Bestand Verwaltungsvermögen Spezialfinanzierungen	2'222'179.61		1'931'748.10
Fremdkapital	25'129'003.11		22'422'643.81
Eigenkapital	17'877'531.93		16'879'090.21
Reserven	4'755'959.88		4'606'810.89
Bilanzüberschuss/-fehlbetrag	3'124'051.49		3'124'051.49

2.2 SELBSTFINANZIERUNG / FINANZIERUNGSERGEBNIS

		Rechnung 2022	Budget 2022	Rechnung 2021
Ergebnis Gesamthaushalt	90	342'341.87	378'497.00	112'160.72
Abschreibung Verwaltungsvermögen	33	1'309'801.89	1'474'292.00	1'174'263.59
Einlagen in Fonds und Spezialfinanzierungen	35	303'237.00	305'235.00	311'909.40
Entnahmen aus Fonds und Spezialfinanzierungen	45	-77'182.20	-114'104.00	-101'517.98
Wertberichtigung Darlehen Verwaltungsvermögen	364	0.00	0.00	0.00
Wertberichtigung Beteiligungen Verwaltungsvermögen	365	0.00	0.00	0.00
Abschreibungen Investitionsbeiträge	366	32'761.57	31'118.00	27'419.93
Einlagen in das Eigenkapital	389	536'732.91	141'138.00	2'289'283.74
Entnahmen aus dem Eigenkapital	489	-116'098.58	-1'063'625.00	-437'753.20
Aufwertung Verwaltungsvermögen	4490	0.00	0.00	0.00
Selbstfinanzierung		2'331'594.46	1'152'551.00	3'375'766.20
Nettoinvestitionen				
Investitionsausgaben	690	4'827'683.67	7'765'703.00	2'878'004.01
Investitionseinnahmen	590	1'322'421.80	1'397'000.00	598'904.90
Nettoinvestitionen		3'505'261.87	6'368'703.00	2'279'099.11
Finanzierungsergebnis		-1'173'667.41	-5'216'152.00	1'096'667.09

2.3 Gestufter Erfolgsausweis Gesamthaushalt

	Rechnung 2022	Budget 2022	Rechnung 2021
Betrieblicher Aufwand			
30 Personalaufwand	6'064'605.06	5'604'422.00	5'712'603.23
31 Sach- und übriger Betriebsaufwand	5'810'595.32	5'567'252.00	5'268'868.94
33 Abschreibungen Verwaltungsvermögen	1'309'801.89	1'474'292.00	1'174'263.59
35 Einlagen in Fonds und Spezialfinanzierungen	303'237.00	305'235.00	311'909.40
36 Transferaufwand	14'255'180.07	14'779'217.00	14'254'213.75
37 Durchlaufende Beiträge	529'150.92	503'900.00	529'043.90
Total Betrieblicher Aufwand	28'272'570.26	28'234'318.00	27'250'902.81
Betrieblicher Ertrag			
40 Fiskalertrag	11'541'255.75	10'321'000.00	9'986'207.50
41 Regalien und Konzessionen	0.00	0.00	0.00
42 Entgelte	8'191'502.17	7'841'301.00	8'272'124.75
43 Verschiedene Erträge	0.00	0.00	0.00
45 Entnahmen aus Fonds und Spezialfinanzierungen	77'182.20	114'104.00	101'517.98
46 Transferertrag	8'531'780.05	8'759'423.00	8'056'218.46
47 Durchlaufende Beiträge	529'150.92	503'900.00	529'043.90
Total Betrieblicher Ertrag	28'870'871.09	27'539'728.00	26'945'112.59
ERGEBNIS AUS BETRIEBLICHER TÄTIGKEIT	598'300.83	-694'590.00	-305'790.22
34 Finanzaufwand	160'207.88	153'710.00	123'496.71
44 Finanzertrag	324'883.25	304'310.00	2'392'978.19
ERGEBNIS AUS FINANZIERUNG	164'675.37	150'600.00	2'269'481.48
OPERATIVES ERGEBNIS	762'976.20	-543'990.00	1'963'691.26
38 Ausserordentlicher Aufwand	536'732.91	141'138.00	2'289'283.74
48 Ausserordentlicher Ertrag	116'098.58	1'063'625.00	437'753.20
AUSSERORDENTLICHES ERGEBNIS	-420'634.33	922'487.00	-1'851'530.54
GESAMTERGEBNIS ERFOLGSRECHNUNG	342'341.87	378'497.00	112'160.72

2.3.1 Gestufter Erfolgsausweis Allgemeiner Haushalt

	Rechnung 2022	Budget 2022	Rechnung 2021
Betrieblicher Aufwand			
30 Personalaufwand	6'064'605.06	5'604'422.00	5'712'603.23
31 Sach- und übriger Betriebsaufwand	5'233'177.07	5'007'652.00	4'708'537.96
33 Abschreibungen Verwaltungsvermögen	1'286'112.39	1'440'250.00	1'150'402.64
35 Einlagen in Fonds und Spezialfinanzierungen	0.00	0.00	7'409.40
36 Transferaufwand	13'743'223.94	14'248'845.00	13'765'184.08
37 Durchlaufende Beiträge	529'150.92	503'900.00	529'043.90
Total Betrieblicher Aufwand	26'856'269.38	26'805'069.00	25'873'181.21
Betrieblicher Ertrag			
40 Fiskalertrag	11'541'255.75	10'321'000.00	9'986'207.50
41 Regalien und Konzessionen	0.00	0.00	0.00
42 Entgelte	6'510'258.58	6'055'901.00	6'481'007.52
43 Verschiedene Erträge	0.00	0.00	0.00
45 Entnahmen aus Fonds und Spezialfinanzierungen	13'428.99	58'501.00	6'107.75
46 Transferertrag	8'531'780.05	8'759'423.00	8'056'218.46
47 Durchlaufende Beiträge	529'150.92	503'900.00	529'043.90
Total Betrieblicher Ertrag	27'125'874.29	25'698'725.00	25'058'585.13
ERGEBNIS AUS BETRIEBLICHER TÄTIGKEIT	269'604.91	-1'106'344.00	-814'596.08
34 Finanzaufwand	160'207.88	153'710.00	123'496.71
44 Finanzertrag	311'237.30	304'030.00	2'392'438.69
ERGEBNIS AUS FINANZIERUNG	151'029.42	150'320.00	2'268'941.98
OPERATIVES ERGEBNIS	420'634.33	-956'024.00	1'454'345.90
38 Ausserordentlicher Aufwand	536'732.91	141'138.00	2'289'283.74
48 Ausserordentlicher Ertrag	116'098.58	1'063'625.00	437'753.20
AUSSERORDENTLICHES ERGEBNIS	-420'634.33	922'487.00	-1'851'530.54
GESAMTERGEBNIS ERFOLGSRECHNUNG	0.00	-33'537.00	-397'184.64

2.3.1.1 Gestufter Erfolgsausweis Steuerfinanzierter Haushalt

	Rechnung 2022	Budget 2022	Rechnung 2021
Betrieblicher Aufwand			
30 Personalaufwand	5'859'085.73	5'346'797.00	5'544'443.39
31 Sach- und übriger Betriebsaufwand	2'765'845.16	2'946'752.00	2'536'603.15
33 Abschreibungen Verwaltungsvermögen	1'177'488.98	1'309'374.00	1'042'043.36
35 Einlagen in Fonds und Spezialfinanzierungen	0.00	0.00	7'409.40
36 Transferaufwand	13'725'818.94	14'230'445.00	13'746'329.08
37 Durchlaufende Beiträge	0.00	0.00	0.00
Total Betrieblicher Aufwand	23'528'238.81	23'833'368.00	22'876'828.38
Betrieblicher Ertrag			
40 Fiskalertrag	11'541'255.75	10'321'000.00	9'986'207.50
41 Regalien und Konzessionen	0.00	0.00	0.00
42 Entgelte	2'576'206.44	2'444'401.00	2'768'549.84
43 Verschiedene Erträge	0.00	0.00	0.00
45 Entnahmen aus Fonds und Spezialfinanzierungen	13'428.99	58'501.00	6'107.75
46 Transferertrag	8'531'780.05	8'759'423.00	8'056'218.46
47 Durchlaufende Beiträge	0.00	0.00	0.00
Total Betrieblicher Ertrag	22'662'671.23	21'583'325.00	20'817'083.55
ERGEBNIS AUS BETRIEBLICHER TÄTIGKEIT	-865'567.58	-2'250'043.00	-2'059'744.83
34 Finanzaufwand	160'207.88	153'710.00	123'496.71
44 Finanzertrag	308'659.15	303'030.00	2'390'871.69
ERGEBNIS AUS FINANZIERUNG	148'451.27	149'320.00	2'267'374.98
OPERATIVES ERGEBNIS	-717'116.31	-2'100'723.00	207'630.15
38 Ausserordentlicher Aufwand	536'732.91	141'138.00	2'289'283.74
48 Ausserordentlicher Ertrag	116'098.58	1'063'625.00	437'753.20
AUSSERORDENTLICHES ERGEBNIS	-420'634.33	922'487.00	-1'851'530.54
GESAMTERGEBNIS ERFOLGSRECHNUNG	-1'137'750.64	-1'178'236.00	-1'643'900.39

2.3.1.2 Gestufter Erfolgsausweis Elektrizität

	Rechnung 2022	Budget 2022	Rechnung 2021
Betrieblicher Aufwand			
30 Personalaufwand	205'519.33	257'625.00	168'159.84
31 Sach- und übriger Betriebsaufwand	2'467'331.91	2'060'900.00	2'171'934.81
33 Abschreibungen Verwaltungsvermögen	108'623.41	130'876.00	108'359.28
35 Einlagen in Fonds und Spezialfinanzierungen	0.00	0.00	0.00
36 Transferaufwand	17'405.00	18'400.00	18'855.00
37 Durchlaufende Beiträge	529'150.92	503'900.00	529'043.90
Total Betrieblicher Aufwand	3'328'030.57	2'971'701.00	2'996'352.83
Betrieblicher Ertrag			
40 Fiskalertrag	0.00	0.00	0.00
41 Regalien und Konzessionen	0.00	0.00	0.00
42 Entgelte	3'934'052.14	3'611'500.00	3'712'457.68
43 Verschiedene Erträge	0.00	0.00	0.00
45 Entnahmen aus Fonds und Spezialfinanzierungen	0.00	0.00	0.00
46 Transferertrag	0.00	0.00	0.00
47 Durchlaufende Beiträge	529'150.92	503'900.00	529'043.90
Total Betrieblicher Ertrag	4'463'203.06	4'115'400.00	4'241'501.58
ERGEBNIS AUS BETRIEBLICHER TÄTIGKEIT	1'135'172.49	1'143'699.00	1'245'148.75
34 Finanzaufwand	0.00	0.00	0.00
44 Finanzertrag	2'578.15	1'000.00	1'567.00
ERGEBNIS AUS FINANZIERUNG	2'578.15	1'000.00	1'567.00
OPERATIVES ERGEBNIS	1'137'750.64	1'144'699.00	1'246'715.75
38 Ausserordentlicher Aufwand	0.00	0.00	0.00
48 Ausserordentlicher Ertrag	0.00	0.00	0.00
AUSSERORDENTLICHES ERGEBNIS	0.00	0.00	0.00
GESAMTERGEBNIS ERFOLGSRECHNUNG	1'137'750.64	1'144'699.00	1'246'715.75

2.3.2 Gestufter Erfolgsausweis Abwasserentsorgung

	Rechnung 2022	Budget 2022	Rechnung 2021
Betrieblicher Aufwand			
30 Personalaufwand	0.00	0.00	0.00
31 Sach- und übriger Betriebsaufwand	117'664.86	100'500.00	118'305.82
33 Abschreibungen Verwaltungsvermögen	20'501.13	30'603.00	18'714.18
35 Einlagen in Fonds und Spezialfinanzierungen	303'237.00	305'235.00	304'500.00
36 Transferaufwand	480'505.43	505'572.00	459'555.99
37 Durchlaufende Beiträge	0.00	0.00	0.00
Total Betrieblicher Aufwand	921'908.42	941'910.00	901'075.99
Betrieblicher Ertrag			
40 Fiskalertrag	0.00	0.00	0.00
41 Regalien und Konzessionen	0.00	0.00	0.00
42 Entgelte	1'205'815.76	1'311'200.00	1'295'378.03
43 Verschiedene Erträge	0.00	0.00	0.00
45 Entnahmen aus Fonds und Spezialfinanzierungen	63'753.21	55'603.00	95'410.23
46 Transferertrag	0.00	0.00	0.00
47 Durchlaufende Beiträge	0.00	0.00	0.00
Total Betrieblicher Ertrag	1'269'568.97	1'366'803.00	1'390'788.26
ERGEBNIS AUS BETRIEBLICHER TÄTIGKEIT	347'660.55	424'893.00	489'712.27
34 Finanzaufwand	0.00	0.00	0.00
44 Finanzertrag	12'939.90	200.00	514.15
ERGEBNIS AUS FINANZIERUNG	12'939.90	200.00	514.15
OPERATIVES ERGEBNIS	360'600.45	425'093.00	490'226.42
38 Ausserordentlicher Aufwand	0.00	0.00	0.00
48 Ausserordentlicher Ertrag	0.00	0.00	0.00
AUSSERORDENTLICHES ERGEBNIS	0.00	0.00	0.00
GESAMTERGEBNIS ERFOLGSRECHNUNG	360'600.45	425'093.00	490'226.42

2.3.3 Gestufter Erfolgsausweis Abfall

	Rechnung 2022	Budget 2022	Rechnung 2021
Betrieblicher Aufwand			
30 Personalaufwand	0.00	0.00	0.00
31 Sach- und übriger Betriebsaufwand	459'753.39	459'100.00	442'025.16
33 Abschreibungen Verwaltungsvermögen	3'188.37	3'439.00	5'146.77
35 Einlagen in Fonds und Spezialfinanzierungen	0.00	0.00	0.00
36 Transferaufwand	31'450.70	24'800.00	29'473.68
37 Durchlaufende Beiträge	0.00	0.00	0.00
Total Betrieblicher Aufwand	494'392.46	487'339.00	476'645.61
Betrieblicher Ertrag			
40 Fiskalertrag	0.00	0.00	0.00
41 Regalien und Konzessionen	0.00	0.00	0.00
42 Entgelte	475'427.83	474'200.00	495'739.20
43 Verschiedene Erträge	0.00	0.00	0.00
45 Entnahmen aus Fonds und Spezialfinanzierungen	0.00	0.00	0.00
46 Transferertrag	0.00	0.00	0.00
47 Durchlaufende Beiträge	0.00	0.00	0.00
Total Betrieblicher Ertrag	475'427.83	474'200.00	495'739.20
ERGEBNIS AUS BETRIEBLICHER TÄTIGKEIT	-18'964.63	-13'139.00	19'093.59
34 Finanzaufwand	0.00	0.00	0.00
44 Finanzertrag	706.05	80.00	25.35
ERGEBNIS AUS FINANZIERUNG	706.05	80.00	25.35
OPERATIVES ERGEBNIS	-18'258.58	-13'059.00	19'118.94
38 Ausserordentlicher Aufwand	0.00	0.00	0.00
48 Ausserordentlicher Ertrag	0.00	0.00	0.00
AUSSERORDENTLICHES ERGEBNIS	0.00	0.00	0.00
GESAMTERGEBNIS ERFOLGSRECHNUNG	-18'258.58	-13'059.00	19'118.94

3 BILANZ

	Rechnung 2022	Rechnung 2021	Veränderung
AKTIVEN			
FINANZVERMÖGEN			
100 Flüssige Mittel und kurzfristige Geldanlagen	3'765'013.25	4'139'615.42	-374'602.17
101 Forderungen	11'823'733.81	10'937'565.83	886'167.98
102 Kurzfristige Finanzanlagen	-	-	-
104 Aktive Rechnungsabgrenzungen	1'797'873.80	790'234.00	1'007'639.80
106 Vorräte und angefangene Arbeiten	-	-	-
107 Finanzanlagen	371'584.00	348'687.00	22'897.00
108 Sachanlagen Finanzvermögen	6'898'095.00	6'898'095.00	-
109 Forderungen gegenüber Spezialfinanzierungen und Fonds im FK	-	-	-
TOTAL FINANZVERMÖGEN	24'656'299.86	23'114'197.25	1'542'102.61
VERWALTUNGSVERMÖGEN			
140 Sachanlagen Verwaltungsvermögen	16'975'797.99	14'977'541.52	1'998'256.47
142 Immaterielle Anlagen	508'202.95	348'421.34	159'781.61
144 Darlehen	418'703.80	418'703.80	-
145 Beteiligungen, Grundkapitalien	100'006.00	100'006.00	-
146 Investitionsbeiträge	347'524.44	342'864.11	4'660.33
148 Kumulierte zusätzliche Abschreibungen	-	-	-
TOTAL VERWALTUNGSVERMÖGEN	18'350'235.18	16'187'536.77	2'162'698.41
AKTIVEN	43'006'535.04	39'301'734.02	3'704'801.02
PASSIVEN			
FREMDKAPITAL			
Kurzfristiges Fremdkapital			
200 Laufende Verbindlichkeiten	2'808'793.77	2'844'986.69	-36'192.92
201 Kurzfristige Finanzverbindlichkeiten	1'413'825.32	2'413'825.32	-1'000'000.00
204 Passive Rechnungsabgrenzungen	619'079.98	435'408.57	183'671.41
205 Kurzfristige Rückstellungen	-	-	-
Total kurzfristiges Fremdkapital	4'841'699.07	5'694'220.58	-852'521.51
Langfristiges Fremdkapital			
206 Langfristige Finanzverbindlichkeiten	19'901'330.12	16'315'155.44	3'586'174.68
208 Langfristige Rückstellungen	164'541.00	193'982.00	-29'441.00
209 Verbindlichkeiten gegenüber Spezialfinanzierungen und Fonds im FK	221'432.92	219'285.79	2'147.13
Total langfristiges Fremdkapital	20'287'304.04	16'728'423.23	3'558'880.81
TOTAL FREMDKAPITAL	25'129'003.11	22'422'643.81	2'706'359.30
EIGENKAPITAL			
290 Verpflichtungen/Vorschüsse gegenüber Spezialfinanzierungen	-	-	-
292 Rücklagen der Globalbudgetbereiche	3'391'046.52	3'052'722.92	338'323.60
293 Vorfinanzierungen	4'211'634.92	3'614'557.01	597'077.91
294 Reserven	4'755'959.88	4'606'810.89	149'148.99
296 Neubewertungsreserve Finanzvermögen	2'394'839.12	2'480'947.90	-86'108.78
299 Bilanzüberschuss/-fehlbeträge	3'124'051.49	3'124'051.49	-
TOTAL EIGENKAPITAL	17'877'531.93	16'879'090.21	998'441.72
PASSIVEN	43'006'535.04	39'301'734.02	3'704'801.02

4 FUNKTIONEN**4.1 Erfolgsrechnung**

	Rechnung 2022		Budget 2022		Rechnung 2021	
	Aufwand	Ertrag	Aufwand	Ertrag	Aufwand	Ertrag
	30'587'377.15	30'587'377.15	30'203'114.00	30'203'114.00	31'497'166.86	31'497'166.86
0 Allgemeine Verwaltung	2'608'675.28	275'471.75	2'391'340.00	231'900.00	2'469'871.81	258'694.40
Nettoergebnis		2'333'203.53		2'159'440.00		2'211'177.41
1 Öffentliche Ordnung und Sicherheit	955'934.22	797'745.19	1'010'083.00	821'881.00	965'680.27	833'573.37
Nettoergebnis		158'189.03		188'202.00		132'106.90
2 Bildung	6'047'253.00	1'095'476.18	5'519'270.00	805'051.00	5'440'616.86	864'661.21
Nettoergebnis		4'951'776.82		4'714'219.00		4'575'955.65
3 Kultur, Sport, Freizeit, Kirche	288'270.67	82'147.80	327'280.00	81'310.00	331'674.92	88'632.70
Nettoergebnis		206'122.87		245'970.00		243'042.22
4 Gesundheit	29'996.10		17'465.00		20'043.56	
Nettoergebnis		29'996.10		17'465.00		20'043.56
5 Soziale Sicherheit	11'817'216.27	7'539'629.81	12'515'002.00	8'216'407.00	11'872'962.53	8'047'082.47
Nettoergebnis		4'277'586.46		4'298'595.00		3'825'880.06
6 Verkehr	1'523'708.77	250'172.05	1'591'906.00	209'400.00	1'474'557.34	287'760.45
Nettoergebnis		1'273'536.72		1'382'506.00		1'186'796.89
7 Umweltschutz und Raumordnung	1'989'695.92	1'831'900.18	2'078'063.00	1'911'342.00	2'064'260.99	1'941'585.94
Nettoergebnis		157'795.74		166'721.00		122'675.05
8 Volkswirtschaft	3'340'641.07	4'477'899.01	2'984'636.00	4'120'400.00	3'004'965.13	4'246'334.58
Nettoergebnis		1'137'257.94		1'135'764.00		1'241'369.45
9 Finanzen und Steuern	1'985'985.85	14'236'935.18	1'768'069.00	13'805'423.00	3'852'533.45	14'928'841.74
Nettoergebnis		12'250'949.33		12'037'354.00		11'076'308.29

0 Allgemeine Verwaltung

	Rechnung 2022		Budget 2022		Rechnung 2021	
	Aufwand	Ertrag	Aufwand	Ertrag	Aufwand	Ertrag
Nettoergebnis	2'608'675.28	275'471.75	2'391'340.00	231'900.00	2'469'871.81	258'694.40
		2'333'203.53		2'159'440.00		2'211'177.41

Wesentliche Veränderungen:						
0110	Legislative		1'144		8'384	
0120	Exekutive		-14'251		2'800	
0220	Allgemeine Dienste (Verwaltung)		156'098		72'078	
029	Verwaltungsliegenschaften		30'773		38'764	
			173'764		122'026	

1 Öffentliche Ordnung und Sicherheit, Verteidigung

	Rechnung 2022		Budget 2022		Rechnung 2021	
	Aufwand	Ertrag	Aufwand	Ertrag	Aufwand	Ertrag
Nettoergebnis	955'934.22	797'745.19	1'010'083.00	821'881.00	965'680.27	833'573.37
		158'189.03		188'202.00		132'106.90

Wesentliche Veränderungen:						
1110	Öffentliche Sicherheit		1'211		5'153	
1400	Allg. Rechtswesen		-15'891		23'958	
16	Militär und Zivilschutz		-15'332		-3'029	
			-30'013		26'082	

2 Bildung

	Rechnung 2022		Budget 2022		Rechnung 2021	
	Aufwand	Ertrag	Aufwand	Ertrag	Aufwand	Ertrag
Nettoergebnis	6'047'253.00	1'095'476.18	5'519'270.00	805'051.00	5'440'616.86	864'661.21
		4'951'776.82		4'714'219.00		4'575'955.65

Wesentliche Veränderungen:			
2110	Kindergarten	42'524	24'071
2120	Primarstufe	19'179	65'533
2130	Sekundarstufe I	95'209	-17'308
2140	Musikschule	-16'837	25'204
2170	Schulliegenschaften	79'072	201'430
2190	Schulleitung und Schulverwaltung	51'291	90'813
2193	Schulveranstaltungen	-23'522	-16'887
2197	Schulsozialarbeit	-2'657	12'445
2300	Berufliche Grundbildung		-10'000
2910	Schulkommision	-6'601	469
		<u>237'658</u>	<u>375'771</u>

3 Kultur, Sport, Freizeit, Kirche

	Rechnung 2022		Budget 2022		Rechnung 2021	
	Aufwand	Ertrag	Aufwand	Ertrag	Aufwand	Ertrag
Nettoergebnis	288'270.67	82'147.80	327'280.00	81'310.00	331'674.92	88'632.70
		206'122.87		245'970.00		243'042.22

Wesentliche Veränderungen:			
32	Übrige Kultur	-5'813	-2'099
33	Massenmedien		10'592
34	Sport und Freizeit	-23'440	-25'783
		<u>-29'254</u>	<u>10'592</u>
			<u>9'055</u>

4 Gesundheit

	Rechnung 2022		Budget 2022		Rechnung 2021	
	Aufwand	Ertrag	Aufwand	Ertrag	Aufwand	Ertrag
Nettoergebnis	29'996.10		17'465.00		20'043.56	
		29'996.10		17'465.00		20'043.56

Wesentliche Veränderungen:

42	Ambulante Krankenpflege	-5'000	4'653
43	Gesundheitsprävention (inkl. Schulgesundheit)	16'573	3'092
49	Übriges Gesundheitswesen	958	2'208
		<u>12'531</u>	<u>9'953</u>

5 Soziale Sicherheit

	Rechnung 2022		Budget 2022		Rechnung 2021	
	Aufwand	Ertrag	Aufwand	Ertrag	Aufwand	Ertrag
	11'817'216.27	7'539'629.81	12'515'002.00	8'216'407.00	11'872'962.53	8'047'082.47
Nettoergebnis		4'277'586.46		4'298'595.00		3'825'880.06

Wesentliche Veränderungen:					
5320.3631.00	Ergänzungsleistungen	-48'730		19'743	
5410.3631.00	Familienzulagen	-6'005		-3'162	
5799.3611.00	Lastenausgleich Sozialhilfe (z. L. Gemeinde)	-186'651		207'424	
5310	AHV-Zweigstelle Lengnau-Pieterlen	-19'591		-19'591	
544	Jugendschutz				
545	Leitungen an Familien	219'008		223'271	
559	Beiträge an Beschäftigungsprogramme			-1'184	
5730	Ukraine-Hilfe	15'000		15'000	
5799	Inkassoprovisionen		-6'549		-10'569
		<u>-26'970</u>	<u>-6'549</u>	<u>441'501</u>	<u>-10'569</u>

6 Verkehr

	Rechnung 2022		Budget 2022		Rechnung 2021	
	Aufwand	Ertrag	Aufwand	Ertrag	Aufwand	Ertrag
	1'523'708.77	250'172.05	1'591'906.00	209'400.00	1'474'557.34	287'760.45
Nettoergebnis		1'273'536.72		1'382'506.00		1'186'796.89

Wesentliche Veränderungen:			
6150	Gemeindestrassen	-74'513	59'096

Einwohnergemeinde Pieterlen

Jahresrechnung 2022

6155	Parkplätze		-2'050		-299
62	Öffentlicher Verkehr	-36'507		27'344	
		<u>-111'019</u>	<u>-2'050</u>	<u>86'440</u>	<u>-299</u>

7 Umweltschutz und Raumordnung

	Rechnung 2022		Budget 2022		Rechnung 2021	
	Aufwand	Ertrag	Aufwand	Ertrag	Aufwand	Ertrag
Nettoergebnis	1'989'695.92	1'831'900.18	2'078'063.00	1'911'342.00	2'064'260.99	1'941'585.94
		157'795.74		166'721.00		122'675.05

Wesentliche Veränderungen:						
7410	Gewässerverbauungen		-4'592		16'093	
7710	Friedhof und Bestattung allgemein		15'349		16'648	
7792	Hundetoiletten			5'402		-317
790	Raumordnung		-14'280		2'062	
			<u>-3'523</u>	<u>5'402</u>	<u>34'804</u>	<u>-317</u>

8 Volkswirtschaft

	Rechnung 2022		Budget 2022		Rechnung 2021	
	Aufwand	Ertrag	Aufwand	Ertrag	Aufwand	Ertrag
Nettoergebnis	3'340'641.07	4'477'899.01	2'984'636.00	4'120'400.00	3'004'965.13	4'246'334.58
	1'137'257.94		1'135'764.00		1'241'369.45	

Wesentliche Veränderungen:						
82	Forstwirtschaft (Wald)		1'737		11'737	
84	Tourismus			-1'049		-807
85	Industrie, Gewerbe, Handel		-10'858		-17'255	
8711	Elektrizität			-6'948		-108'965
			<u>-9'121</u>	<u>-7'997</u>	<u>-5'518</u>	<u>-109'772</u>

9 Finanzen und Steuern

	Rechnung 2022		Budget 2022		Rechnung 2021	
	Aufwand	Ertrag	Aufwand	Ertrag	Aufwand	Ertrag
Nettoergebnis	1'985'985.85	14'236'935.18	1'768'069.00	13'805'423.00	3'852'533.45	14'928'841.74
	12'250'949.33		12'037'354.00		11'076'308.29	

Wesentliche Veränderungen:						
9100	Allgemeine Gemeindesteuern		841'406		1'324'632	
9101	Sondersteuern		422'294		201'658	
9102	Liegenschaftssteuern		-64'911		10'531	
9300.3621.60	Neue Aufgabenteilung	-2'984		14'097		
9300.4621.50	Mindestausstattung		13'061		96'096	
9300.4621.62	Zusatzbeitrag für demographisch stark belastete Gemeinden		152'766		144'282	
9300.4621.61	Soziodemografischer Zuschuss		9'003		9'329	
9300.4622.70	Disparitätenabbau		5'795		104'735	
9500	Erbschafts- und Schenkungssteuer		5'248		6'862	
9610	Zinsen	9'096		4'212		
9630	Liegenschaften des Finanzvermögens		532		-48'935	
9690	Finanzvermögen		-14'068		-12'964	
9710	Rückverteilung CO2-Abgabe		1'714		2'531	
9901	Abschreibungen bish. Verwaltungsvermögen	-1'626				
9950	Entnahme aus Neubewertungsreserve					
			<u>4'486</u>	<u>1'372'840</u>	<u>18'309</u>	<u>1'838'758</u>

4 FUNKTIONEN

4.2 Investitionsrechnung

	Rechnung 2022		Budget 2022		Rechnung 2021	
	Ausgaben	Einnahmen	Ausgaben	Einnahmen	Ausgaben	Einnahmen
	6'150'105.47	6'150'105.47	9'162'703.00	9'162'703.00	3'476'908.91	3'476'908.91
0 Allgemeine Verwaltung	310'991.68		2'403'500.00		182'088.83	
Nettoausgaben/-einnahmen		310'991.68		2'403'500.00		182'088.83
1 Öffentliche Ordnung und Sicherheit	37'421.90		37'703.00		15'994.20	
Nettoausgaben/-einnahmen		37'421.90		37'703.00		15'994.20
2 Bildung	2'107'153.11		1'670'500.00		1'673'705.91	
Nettoausgaben/-einnahmen		2'107'153.11		1'670'500.00		1'673'705.91
3 Kultur, Sport, Freizeit, Kirche	132'600.70		295'000.00	165'000.00	27'336.65	
Nettoausgaben/-einnahmen		132'600.70		130'000.00		27'336.65
4 Gesundheit						
Nettoausgaben/-einnahmen						
5 Soziale Sicherheit	8'956.70		5'000.00		3'090.05	184'000.00
Nettoausgaben		8'956.70		5'000.00		
Nettoeinnahmen					180'909.95	
6 Verkehr	473'993.80	-29'906.45	1'047'000.00		436'798.15	414'904.90
Nettoausgaben		503'900.25		1'047'000.00		21'893.25
Nettoeinnahmen						
7 Umweltschutz und Raumordnung	1'599'953.14	1'352'328.25	1'824'000.00	1'232'000.00	274'412.62	
Nettoausgaben		247'624.89		592'000.00		274'412.62
Nettoeinnahmen						
8 Volkswirtschaft	156'612.64		483'000.00		264'577.60	
Nettoausgaben/-einnahmen		156'612.64		483'000.00		264'577.60
9 Finanzen und Steuern	1'322'421.80	4'827'683.67	1'397'000.00	7'765'703.00	598'904.90	2'878'004.01
Nettoausgaben/-einnahmen	3'505'261.87		6'368'703.00		2'279'099.11	

5 SACHGRUPPEN

5.1 Erfolgsrechnung

	Rechnung 2022		Budget 2022		Rechnung 2021	
	Aufwand	Ertrag	Aufwand	Ertrag	Aufwand	Ertrag
AUFWAND						
30 Personalaufwand	6'064'605.06		5'604'422.00		5'712'603.23	
31 Sach- und übriger Betriebsaufwand	5'810'595.32		5'567'252.00		5'268'868.94	
33 Abschreibungen Verwaltungsvermögen	1'309'801.89		1'474'292.00		1'174'263.59	
34 Finanzaufwand	160'207.88		153'710.00		123'496.71	
35 Einlagen in Fonds und Spezialfinanzierungen	303'237.00		305'235.00		311'909.40	
36 Transferaufwand	14'255'180.07		14'779'217.00		14'254'213.75	
37 Durchlaufende Beiträge	529'150.92		503'900.00		529'043.90	
38 Ausserordentlicher Aufwand	536'732.91		141'138.00		2'289'283.74	
39 Interne Verrechnungen	1'257'265.65		1'248'855.00		1'324'138.24	
3 TOTAL AUFWAND	30'226'776.70		29'778'021.00		30'987'821.50	
ERTRAG						
40 Fiskalertrag		11'541'255.75		10'321'000.00		9'986'207.50
41 Regalien und Konzessionen						
42 Entgelte		8'191'502.17		7'841'301.00		8'272'124.75
43 Verschiedene Erträge						
44 Finanzertrag		324'883.25		304'310.00		2'392'978.19
45 Entnahmen aus Fonds und Spezialfinanzierungen		77'182.20		114'104.00		101'517.98
46 Transferertrag		8'531'780.05		8'759'423.00		8'056'218.46
47 Durchlaufende Beiträge		529'150.92		503'900.00		529'043.90
48 Ausserordentlicher Ertrag		116'098.58		1'063'625.00		437'753.20
49 Interne Verrechnungen		1'257'265.65		1'248'855.00		1'324'138.24
4 TOTAL ERTRAG		30'569'118.57		30'156'518.00		31'099'982.22
ABSCHLUSS						
90 Abschluss Erfolgsrechnung	360'600.45	18'258.58	425'093.00	46'596.00	509'345.36	397'184.64
9 ABSCHLUSS GESAMTHAUSHALT	342'341.87		378'497.00		112'160.72	
TOTAL ERFOLGSRECHNUNG	30'587'377.15	30'587'377.15	30'203'114.00	30'203'114.00	31'497'166.86	31'497'166.86

5.2 Investitionsrechnung

	Rechnung 2022		Budget 2022		Rechnung 2021	
	Ausgaben	Einnahmen	Ausgaben	Einnahmen	Ausgaben	Einnahmen
AUSGABEN						
50 Sachanlagen	4'506'644.12		7'435'000.00		2'678'333.66	
51 Investitionen auf Rechnung Dritter						
52 Immaterielle Anlagen	283'617.65		273'000.00		183'676.15	
54 Darlehen						
55 Beteiligungen und Grundkapitalien						
56 Eigene Investitionsbeiträge	37'421.90		57'703.00		15'994.20	
57 Durchlaufende Investitionsbeiträge						
5 TOTAL AUSGABEN	4'827'683.67		7'765'703.00		2'878'004.01	
EINNAHMEN						
60 Übertrag von Sachanlagen in das Finanzvermögen						
61 Rückerstattungen						
62 Abgang immaterielle Anlagen						
63 Investitionsbeiträge für eigene Rechnung		1'322'421.80		1'397'000.00		414'904.90
64 Rückzahlung von Darlehen						184'000.00
65 Übertrag von Beteiligungen						
66 Rückzahlung eigener Investitionsbeiträge						
67 Durchlaufende Investitionsbeiträge						
6 TOTAL EINNAHMEN		1'322'421.80		1'397'000.00		598'904.90
59 Übertrag an Bilanz (Passivierungen)	1'322'421.80		1'397'000.00		598'904.90	
69 Übertrag an Bilanz (Aktivierungen)		4'827'683.67		7'765'703.00		2'878'004.01
NETTOINVESTITIONEN		3'505'261.87		6'368'703.00		2'279'099.11

Geldflussrechnung

Pieterlen

Bezeichnung	CHF 2022	CHF 2021
Geldfluss aus betrieblicher Tätigkeit		
(-) Aufwandüberschuss / Ertragsüberschuss	-1'137'750.64	-1'643'900.39
Abschreibungen Verwaltungsvermögen	1'177'488.98	1'034'815.67
Abschreibungen Investitionsbeiträge	32'761.57	27'419.93
Einlagen in das Eigenkapital	536'732.91	2'289'283.74
(-) Entnahmen aus dem Eigenkapital	-116'098.58	-430'525.51
Verluste aus Verkauf Finanzanlagen FV und Übertragung Finanzanlagen FV ins VV /	0.00	0.00
Verluste aus Verkauf Sachanlagen FV und Übertragung Sachanlagen FV ins VV /	0.00	-2'241.00
Wertberichtigungen Anlagen FV / (-) Wertberichtigungen Anlagen FV	3'026.00	-2'145'161.24
Wertberichtigungen Darlehen/Beteiligungen VV	0.00	0.00
(-) Aufwertung VV	0.00	0.00
(-) Zunahme/Abnahme Forderungen	-640'678.24	-724'928.34
Abnahme/(-) Zunahme Vorräte	0.00	0.00
(-) Zunahme/Abnahme aktive Rechnungsabgrenzungen	-182'711.35	-189'931.95
(-) Abnahme/Zunahme Laufende Verbindlichkeiten	-89'184.17	244'140.69
(-) Abnahme/Zunahme kurzfr. Rückstellungen	0.00	0.00
Zunahme/(-) Abnahme passive Rechnungsabgrenzungen	141'745.23	168'748.70
(-) Abnahme/Zunahme langfr. Rückstellungen	-29'441.00	193'982.00
(-) Abnahme/Zunahme übrige Spezialfinanzierungen	-4'018.27	7'409.40
Geldfluss aus betrieblicher Tätigkeit Einwohnergemeinde (allg. Haushalt)	-308'127.56	-1'170'888.30

Bezeichnung	CHF	CHF
	2022	2021
Geldfluss Abwasserentsorgung		
Ertragsüberschuss / (-) Aufwandüberschuss	360'600.45	490'226.42
Abschreibungen Verwaltungsvermögen	20'501.13	18'714.18
Abschreibungen Investitionsbeiträge	0.00	0.00
(-) Aufwertung VV	0.00	0.00
Abnahme/(-) Zunahme Forderungen	19'365.49	107'234.91
Abnahme/(-) Zunahme aktive Rechnungsabgrenzungen	0.00	0.00
Abnahme/(-) Zunahme Vorräte	0.00	0.00
Zunahme/(-) Abnahme Laufende Verbindlichkeiten	1'604.15	12'950.02
Zunahme/(-) Abnahme passive Rechnungsabgrenzungen	1'335.00	-358.04
Zunahme/(-) Abnahme Vorfinanzierung Werterhalt	239'483.79	209'089.77
(-) Abnahme/Zunahme übrige Vorfinanzierungen	0.00	0.00
Geldfluss aus betrieblicher Tätigkeit Abwasserentsorgung	642'890.01	837'857.26
Geldfluss Abfall		
(-) Aufwandüberschuss / Ertragsüberschuss	-18'258.58	19'118.94
Abschreibungen Verwaltungsvermögen	3'188.37	5'146.77
Abschreibungen Investitionsbeiträge	0.00	0.00
(-) Aufwertung VV	0.00	0.00
(-) Zunahme/Abnahme Forderungen	-8'356.03	-17'086.33
Abnahme/(-) Zunahme aktive Rechnungsabgrenzungen	5'310.10	-7'089.00
Abnahme/(-) Zunahme Vorräte	0.00	0.00

Bezeichnung	CHF 2022	CHF 2021
(-) Abnahme/Zunahme Laufende Verbindlichkeiten	-5'599.05	14'976.71
Zunahme/(-) Abnahme passive Rechnungsabgrenzungen	493.40	0.00
(-) Abnahme/Zunahme Vorfinanzierungen	0.00	0.00
Geldfluss aus betrieblicher Tätigkeit Abfall	-23'221.79	15'067.09
Geldfluss Elektrizität		
Ertragsüberschuss / (-) Aufwandüberschuss	1'137'750.64	1'246'715.75
Abschreibungen Verwaltungsvermögen	108'623.41	108'359.28
Abschreibungen Investitionsbeiträge	0.00	0.00
(-) Aufwertung VV	0.00	0.00
(-) Zunahme/Abnahme Forderungen	-24'498.35	-72'136.49
(-) Zunahme/Abnahme aktive Rechnungsabgrenzungen	-6'293.40	-60.90
Abnahme/(-) Zunahme Vorräte	0.00	0.00
Zunahme/(-) Abnahme Laufende Verbindlichkeiten	108'052.43	233'044.27
(-) Abnahme/Zunahme passive Rechnungsabgrenzungen	-15'830.02	11'217.52
(-) Abnahme/Zunahme Vorfinanzierungen	0.00	0.00
Geldfluss aus betrieblicher Tätigkeit Elektrizität	1'307'804.71	1'527'139.43
Geldfluss aus betrieblicher Tätigkeit Gemeindebetriebe	1'927'472.93	2'380'063.78
Total Geldfluss aus betrieblicher Tätigkeit	1'619'345.37	1'209'175.48
Geldfluss aus Investitionstätigkeit		

Bezeichnung	CHF	CHF
	2022	2021
Zahlungen für Nettoinv. Sachanlagen + Immat. Anlagen+ Investitionsbeiträge VV	-4'159'500.10	-2'015'449.25
(-) Auszahlungen für Darlehen/Beteiligungen VV	0.00	0.00
Einzahlung für Darlehen/Beteiligungen VV	0.00	184'000.00
(-) Kauf Sachanlagen FV	0.00	-886'232.00
Verkauf Sachanlagen FV	0.00	2'241.00
(-) Investitionen Sachanlagen FV	-25'923.00	-11'289.20
(-) Kauf kurzfristige Finanzanlagen FV	0.00	0.00
Verkauf kurzfristige Finanzanlagen FV	0.00	0.00
(-) Kauf langfristige Finanzanlagen FV	0.00	0.00
Verkauf langfristige Finanzanlagen FV	0.00	0.00
Geldfluss aus Investitionstätigkeit Einwohnergemeinde (allg. Haushalt)	-4'185'423.10	-2'726'729.45
Geldfluss Abwasserentsorgung		
Zahlungen für Nettoinvestitionen VV Abwasserentsorgung	-343'563.22	-179'746.52
Geldfluss aus Investitionstätigkeit Abwasserentsorgung	-343'563.22	-179'746.52
Geldfluss Abfall		
Zahlungen für Nettoinvestitionen VV Abfall	0.00	0.00
Geldfluss aus Investitionstätigkeit Abfall	0.00	0.00
Geldfluss Elektrizität		
Zahlungen für Nettoinvestitionen VV Elektrizität	-94'403.74	-299'111.88
Geldfluss aus Investitionstätigkeit Elektrizität	-94'403.74	-299'111.88

Bezeichnung	CHF 2022	CHF 2021
Geldfluss aus Investitionstätigkeit Gemeindebetriebe	-437'966.96	-478'858.40
Total Geldfluss aus Investitionstätigkeit	-4'623'390.06	-3'205'587.85
Geldfluss aus Finanzierungstätigkeit		
Zunahme/ (-) Abnahme Kontokorrente mit Dritten	41'120.71	-80'733.78
Aufnahme kurzfristige Finanzverbindlichkeiten	3'413'825.32	2'913'825.32
(-) Rückzahlung kurzfristige Finanzverbindlichkeiten	-4'413'825.32	-1'913'825.32
Aufnahme langfristige Finanzverbindlichkeiten	4'000'000.00	2'000'000.00
(-) Rückzahlung langfristige Finanzverbindlichkeiten	-413'825.32	-413'825.32
Zunahme/(-) Abnahme Stiftungen, Legate, Zuwendungen im FK sowie Fonds im FK	2'147.13	-3'187.03
Geldfluss aus Finanzierungstätigkeit Einwohnergemeinde (allg. Haushalt)	2'629'442.52	2'502'253.87
Total Geldfluss (alle)	-374'602.17	505'841.50
Bestand Flüssige Mittel und kurzfristige Geldanlagen 1.1.	4'139'615.42	3'633'773.92
Bestand Flüssige Mittel und kurzfristige Geldanlagen 31.12.	3'765'013.25	4'139'615.42
<i>Kontrollrechnung: Differenz</i>	<i>0.00</i>	<i>0.00</i>

Bezeichnung	CHF 2022	CHF 2021
Zusammenfassung nach Tätigkeit		
Total Geldfluss aus betrieblicher Tätigkeit	1'619'345.37	1'209'175.84
Total Geldfluss aus Investitionstätigkeit	-4'623'390.06	-3'205'587.85
Total Geldfluss aus Finanzierungstätigkeit (allg. Haushalt)	2'629'442.52	2'502'253.87
Total Geldfluss (alle)	-374'602.17	505'841.50
Zusammenfassung nach Haushalt		
Total Geldfluss Steuerfinanzierter Haushalt	-1'864'108.14	-1'395'363.88
Total Geldfluss Elektrizität	1'213'400.97	1'228'027.55
Total Geldfluss Abwasser	299'326.79	658'110.74
Total Geldfluss Abfall	-23'221.79	15'067.09
Total Geldfluss Gesamthaushalt	-374'602.17	505'841.50

7 Finanzkennzahlen

7.1. Gesamthaushalt

Kennzahl	Rechnung 2022	Mittel 2018-2022	Kommentar/Interpretation
	Wert	Wert	
Nettoverschuldungsquotient	3.9%	2.2%	Nettoschulden in % des Fiskalertrages (inkl. Finanzausgleich). Diese Kennzahl gibt an, welcher Anteil der Fiskalerträge, bzw. wieviel Jahrestanchen erforderlich sind, um die Nettoschulden abzutragen. Richtwert: < 100% gut.
Selbstfinanzierungsgrad	66.5%	92.0%	Selbstfinanzierung in % der Nettoinvestitionen. Der Selbstfinanzierungsgrad gibt Antwort auf die Frage, wie weit die Investitionen aus selbst erarbeiteten Mitteln bezahlt werden können. Richtwert: < 50% ungenügend / 50%-80% kurzfr. vertretbar / 80%-100% gut / > 100% sehr gut
Zinsbelastungsanteil	0.1%	0.1%	Nettozinsen in % des Laufenden Ertrages. Der Zinsbelastungsanteil sagt aus, wie stark der Laufende Ertrag durch den Zinsendienst belastet ist. Je tiefer der Wert, desto grösser der Handlungsspielraum. Richtwert: 0-4% gut
Bruttoverschuldungsanteil	83.8%	71.2%	Bruttoschuld in % des Laufenden Ertrages. Die Bruttoverschuldung informiert über das Mass der Verschuldung einer Gemeinde. Richtwert: 50% - 100% gut
Investitionsanteil	15.6%	11.3%	Bruttoinvestitionen in % der Gesamtausgaben. Der Investitionsanteil informiert über das Mass der Investitionstätigkeit einer Gemeinde. Aussage: < 10% = schwache Investitionstätigkeit 10% - 20% = mittlere Investitionstätigkeit
Kapitaldienstanteil	4.8%	4.3%	Kapitaldienst in % des Laufenden Ertrages. Der Kapitaldienstanteil informiert darüber, wie stark der Laufende Ertrag durch Zinsendienst und Abschreibungen belastet ist. Richtwert: < 5% = geringe Belastung.

Kennzahl	Rechnung 2022	Mittel 2018-2022	Kommentar/Interpretation
	Wert	Wert	
Nettoschuld in Franken pro Einwohner	CHF 94	CHF 47	Die Nettoschuld pro Einwohner wird als Gradmesser für die Verschuldung verwendet. < 0 = Nettovermögen / 0 - 1000 = geringe Nettoverschuldung
Selbstfinanzierungsanteil	8.1%	8.6%	Selbstfinanzierung in % des Laufenden Ertrages . Der Selbstfinanzierungsanteil gibt Auskunft über die finanzielle Leistungsfähigkeit unserer Gemeinde. Je höher der Wert, desto grösser ist der Spielraum für den Schuldenabbau oder die Finanzierung von Investitionen und deren Folgekosten. Richtwert: 0% - 10% = ungenügend
Nettozinsbelastungsanteil	-0.9%	-5.1%	Finanzaufwand netto in % des Steuerertrages. Richtwert 0-4% = Sehr tiefe Belastung
Massgebliches Eigenkapital pro Einwohner	CHF 2'228	CHF 2'108	Vergleichsgrösse

7.2 Allgemeiner Haushalt (inkl. Elektrizität und SF Feuerwehr)

Kennzahl	Rechnung 2022	Mittel 2018-2022	Kommentar/Interpretation
	Wert	Wert	
Selbstfinanzierungsgrad	54.5%	72.6%	Selbstfinanzierung in % der Nettoinvestitionen . Der Selbstfinanzierungsgrad gibt Antwort auf die Frage, wie weit die Investitionen aus selbst erarbeiteten Mitteln bezahlt werden können. Richtwert: < 50% ungenügend / 60%-80% kurzfr. vertretbar / > 100% sehr gut
Bilanzüberschussquotient	25.8%	31.9%	Bilanzüberschuss in % des Fiskalertrages (inkl. Finanzausgleich) . Nach Gemeindegrösse abgestufte Mindestausstattung des Eigenkapitals (Bilanzüberschuss) zur Abdeckung von Aufwandüberschüssen, zum Schutz vor einem Bilanzfehlbetrag sowie zur Verstärkung der Risikofähigkeit. Richtwert: > 30 % Gemeinden von 2'000 - 10'000 Einwohner.

7.3 Spezialfinanzierung Abwasserentsorgung

Kennzahl	Rechnung 2022	Mittel 2018-2022	Kommentar/Interpretation
	Wert	Wert	
Selbstfinanzierungsgrad	197.7%	292.7%	Selbstfinanzierung in % der Nettoinvestitionen . Der Selbstfinanzierungsgrad gibt Antwort auf die Frage, wie weit die Investitionen aus selbst erarbeiteten Mitteln bezahlt werden können. Richtwert: > 100% sehr gut
Kostendeckungsgrad	139.1%	135.3%	Aufwand in % des Ertrages . Der Kostendeckungsgrad gibt Antwort auf die Frage, wie weit der Aufwand aus selbst erarbeiteten Erträgen gedeckt ist. > 100% = Ertragsüberschuss
Werterhaltungsquote	8.1%	7.0%	Bestand Werterhalt in % des Wiederbeschaffungswertes .

7.4 Spezialfinanzierung Abfall

Kennzahl	Rechnung 2022	Mittel 2018-2022	Kommentar/Interpretation
	Wert	Wert	
Selbstfinanzierungsgrad	Keine Nettoinvestitionen	289.8%	Selbstfinanzierung in % der Nettoinvestitionen . Der Selbstfinanzierungsgrad gibt Antwort auf die Frage, wie weit die Investitionen aus selbst erarbeiteten Mitteln bezahlt werden können. Richtwert: > 100% sehr gut
Kostendeckungsgrad	96.3%	99.5%	Aufwand in % des Ertrages . Der Kostendeckungsgrad gibt Antwort auf die Frage, wie weit der Aufwand aus selbst erarbeiteten Erträge gedeckt ist. <100% = Aufwandüberschuss / > 100% = Ertragsüberschuss

8. Antrag der Exekutive

GENEHMIGUNG:

Gemäss Art. 71 GV (170.111) verabschiedet der Gemeinderat die Jahresrechnung 2022 der Einwohnergemeinde Pieterlen:

ERFOLGSRECHNUNG	Aufwand Gesamthaushalt	CHF	30'226'776.70
	Ertrag Gesamthaushalt	CHF	30'569'118.57
	Ertragsüberschuss	CHF	342'341.87
davon			
	Aufwand Allgemeiner Haushalt	CHF	27'553'210.17
	Ertrag Allgemeiner Haushalt	CHF	27'553'210.17
	Ertragsüberschuss	CHF	0.00
	Aufwand Abwasserentsorgung	CHF	921'908.42
	Ertrag Abwasserentsorgung	CHF	1'282'508.87
	Ertragsüberschuss	CHF	360'600.45
	Aufwand Abfall	CHF	494'392.46
	Ertrag Abfall	CHF	476'133.88
	Aufwandüberschuss	CHF	18'258.58
INVESTITIONSRECHNUNG	Ausgaben	CHF	4'827'683.67
	Einnahmen	CHF	1'322'421.80
	Nettoinvestitionen	CHF	3'505'261.87
NACHKREDITE gem. separater Tabelle		CHF	0.00

ANTRAG:

Der Gemeindeversammlung wird beantragt, die Jahresrechnung 2022 und die Nachkredite von CHF 0.00 zu genehmigen.

Einwohnergemeinde Pieterlen

Pieterlen, 4. April 2023

Beat Rüfli
Gemeindepräsident

David Löffel
Leiter Präsidiales

Peter Stalder
Vorsteher GR
Finanzen / Steuern

Michel Sassanelli
Leiter Finanzen / Steuern



Persönlich • Kompetent • Offen

PKO Treuhand GmbH

Kapellenstrasse 8,
4573 Lohn-Ammannsegg SO
Hauptstrasse 16,
3422 Kirchberg BE
Chinumatta 175,
3925 Grächen VS
034 445 27 61
info@pko-treuhand.ch
www.pko-treuhand.ch

Bericht des Rechnungsprüfungsorgans zur Jahresrechnung 2022

An die Gemeindeversammlung der

Einwohnergemeinde Pieterlen

Als Rechnungsprüfungsorgan haben wir die Jahresrechnung der Einwohnergemeinde Pieterlen, bestehend aus Berichterstattung, Bilanz, Erfolgsrechnung, Investitionsrechnung, Geldflussrechnung und Anhang für das am 31. Dezember 2022 abgeschlossene Rechnungsjahr geprüft. Die Prüfungsarbeiten wurden am 5. April 2023 beendet.

Verantwortung des Gemeinderates

Der Gemeinderat ist für die Aufstellung der Jahresrechnung in Übereinstimmung mit den kantonalen und kommunalen gesetzlichen Vorschriften verantwortlich. Diese Verantwortung beinhaltet die Ausgestaltung, Implementierung und Aufrechterhaltung eines internen Kontrollsystems mit Bezug auf die Aufstellung der Jahresrechnung, die frei von wesentlichen falschen Angaben als Folge von Verstössen oder Irrtümern ist. Darüber hinaus ist der Gemeinderat für die Anwendung sachgemässer Rechnungslegungsmethoden sowie die Vornahme angemessener Schätzungen verantwortlich.

Verantwortung des Rechnungsprüfungsorgans

Unsere Verantwortung ist es, aufgrund unserer Prüfung ein Prüfungsurteil über die Jahresrechnung abzugeben. Wir haben unsere Prüfung in Übereinstimmung mit den gesetzlichen Vorschriften und der Arbeitshilfe für Rechnungsprüfungsorgane (AH RPO, Ausgabe 2016) vorgenommen. Die Prüfung haben wir so zu planen und durchzuführen, dass wir hinreichende Sicherheit gewinnen, ob die Jahresrechnung frei von wesentlichen falschen Angaben ist.

Eine Prüfung beinhaltet die Durchführung von Prüfungshandlungen zur Erlangung von Prüfungsnachweisen für die in der Jahresrechnung enthaltenen Wertansätze und sonstigen Angaben. Die Auswahl der Prüfungshandlungen liegt im pflichtgemässen Ermessen des Prüfers. Dies schliesst eine Beurteilung der Risiken wesentlicher falscher Angaben in der Jahresrechnung als Folge von Verstössen oder Irrtümern ein. Bei der Beurteilung dieser Risiken berücksichtigt der Prüfer das interne Kontrollsystem, soweit es für die Aufstellung der Jahresrechnung von Bedeutung ist, um die den Umständen entsprechenden Prüfungshandlungen festzulegen, nicht aber um ein Prüfungsurteil über die Wirksamkeit des internen Kontrollsystems abzugeben. Die Prüfung umfasst zudem die Beurteilung der Angemessenheit der angewandten Rechnungslegungsmethoden, der Plausibilität der vorgenommenen Schätzungen sowie eine Würdigung der Gesamtdarstellung der Jahresrechnung. Wir sind der Auffassung, dass die von uns erlangten Prüfungsnachweise eine ausreichende und angemessene Grundlage für unser Prüfungsurteil bilden.



Persönlich · Kompetent · Offen

Prüfungsurteil

Nach unserer Beurteilung entspricht die Jahresrechnung für das am 31. Dezember 2022 abgeschlossene Rechnungsjahr den kantonalen und kommunalen gesetzlichen Vorschriften.

Berichterstattung aufgrund weiterer gesetzlicher Vorschriften

Wir bestätigen, dass wir die Anforderungen an die Befähigung gemäss Art. 123 GV und Art. 124 GV erfüllen und keine mit unserer Unabhängigkeit nicht vereinbare Sachverhalte vorliegen.

Wir beantragen, die Jahresrechnung per 31. Dezember 2022 mit Aktiven und Passiven von CHF 43'006'535.04 und einem Ertragsüberschuss aus dem Gesamthaushalt von CHF 491'490.86 zu genehmigen.

Kirchberg, 5. April 2023

PKO Treuhand GmbH

Peter Kofmel
Leitender Revisor
Eidg. dipl. Treuhandexperte
Zugelassener Revisionsexperte
Mitglied von **EXPERTSUISSE**

10. Genehmigung der Jahresrechnung

Das beschlussfassende Organ der Einwohnergemeinde Pieterlen hat die Jahresrechnung 2022 am 7. Juni 2023 gemäss dem vorstehenden Antrag des Gemeinderates vom 4. April 2023 genehmigt.

Einwohnergemeinde Pieterlen

Pieterlen, 7. Juni 2023

Beat Rüfli
Gemeindepräsident

David Löffel
Leiter Präsidiales

11 Anhang

11.1 Regelwerk

11.1.1 Angewendetes Regelwerk:

Der Rechnungsabschluss der Einwohnergemeinde Pieterlen ist in Übereinstimmung mit den geltenden kantonalen gesetzlichen Grundlagen erstellt worden.

Gemeindegesezt (GG, BSG 170.11)

Gemeindeverordnung (GV, BSG 170.111)

Direktionsverordnung über den Finanzhaushalt der Gemeinden (FHDV, BSG 170.511)

Diese orientieren sich gemäss Art. 70 Absatz 1 GG am Harmonisierten Rechnungslegungsmodell für die Kantone und Gemeinden, HRM2, laut Handbuch der Konferenz der Kantonalen Finanzdirektoren. Die kantonalen Bestimmungen weichen in einzelnen Bereichen von den Empfehlungen des HRM2 ab. Das Amt für Gemeinden und Raumordnung stellt eine Auflistung dieser Ausnahmen zur Verfügung unter www.be.ch/gemeinden > Rubrik Gemeindefinanzen > HRM2 > Praxishilfen.

11.1.2 Bewertung Finanzvermögen: (s. Art. 32d Abs. b FHDV)

Vermögenswerte im Finanzvermögen werden bilanziert, wenn sie einen künftigen Nutzen erbringen und ihr Wert verlässlich ermittelt werden kann. Sie werden bei erstmaliger Bilanzierung zu Anschaffungs- bzw. Herstellungskosten bilanziert. Entstehen der Gemeinde keine Kosten, wird zum Verkehrswert zum Zeitpunkt des Zugangs bilanziert. Folgebewertungen erfolgen zum Verkehrswert am Bilanzstichtag, wobei eine systematische Neubewertung bei Liegenschaften mit Ausnahme von Baurechten alle fünf Jahre oder bei Änderung des amtlichen Werts, bei allen anderen Vermögenswerten jährlich erfolgt. Die Bilanzwerte sind bei eingetretenen dauerhaften Wertminderungen oder Verlusten sofort zu berichtigen.

Folgebewertung Finanzvermögen

Das Finanzvermögen wurde gemäss Anhang 1 der Gemeindeverordnung per 1.1.2014 neu bewertet. Per 1.1.2019 mussten gem. Art. T2-3 Abs. 2 Ziff. 5 GV 10% der gesamten Finanzanlagen und 5% der gesamten Sachanlagen des Finanzvermögens in die Schwankungsreserve überführt werden. Ab dem 6. Jahr nach Einführung von HRM2, d.h. ab 2019 muss die Neubewertungsreserve innerhalb von 5 Jahren zu Gunsten des Bilanzüberschusses aufgelöst werden. Die Neubewertungsreserve betrug per 1.1.2022 CHF 166'165.56. Per 31.12.2022 beträgt sie nach Auflösungen der vierten Tranche noch CHF 83'082.78. Die Details gehen aus Seite 51-52 hervor.

Stand Neubewertungsreserve per 31.12.2022:

Bilanzkonto	Bezeichnung	Letztmalige Bewertung	Buchwert vor Aufwertung	Aufwertungsreserve per 31.12.2022	Einlagen 2014	Entnahmen 2015-2018
10700.00	Aktien BKW Energie AG	31.12.2022	CHF 7'000	CHF 73'220	73'220	0
10700.01	Aktien UBS AG	31.12.2022	CHF 99	CHF 12'014	16'652	4'638
10700.03	Aktien BSG	31.12.2022	CHF 1	CHF 146	314	168
10700.04	PS Téléskis SA, Les Prés d'Orvin	31.12.2022	CHF 1	CHF 0	0	0
1070	Aktien und Anteilscheine		CHF 7'101	CHF 85'380	90'186	4'806
10800.00	Kultur- und Bauland	01.01.2014	CHF 458'048	CHF 493'160	1'683'765	1'190'605
TOTAL Neubewertungsreserven (NBR) vor Auflösungen			CHF 465'149	CHF 578'540	1'773'951	1'195'411
./. Entnahme per 01.01.2019 z. G. Schwankungsreserve				CHF 83'926		
./. Lineare Auflösung 2019-2022				CHF 411'531		
TOTAL Neubewertungsreserven (NBR) nach Auflösungen				CHF 83'083		

Einlagen 2014 einmalig beim ersten Rechnungsabschluss nach Einführung von HRM2

Detail 10800.00 Kultur- und Bauland:

Konto FIBU	Grundstück-Nr.	Lagebezeichnung	Gebäude-Nr.	Fläche m ²	Amtlicher Wert	GVB-Wert	Buchwert	NBR
10800.00	88	Land, Rebenweg	33	893	440		0.00	0.00
10800.00	203	Land, Badrain		4'348	1'750		2'400.00	
10800.00	264	Land, Brühlallment		2'919	1'840		0.00	0.00
10800.00	275	Land, Moosgasse		215	90		0.00	0.00
10800.00	385	Land, Moosgasse/Schulhausweg		2'479	448'400		1'239'500.00	
10800.00	748	Land Art. 27 ABD, Für Haupt		391	200		78'200.00	78'200.00
10800.00	820	Land, Simbelimatten		656	380			0.00
10800.00	879	Land, Bassbelt		14'470	7'760		12'890.00	

10800.00	1019	Land, Baurechtbelastet, BR ZG 2188	922	2'800			0.00
10800.00	1019	Land, Bielstrasse (Modularbau ab 2019 Konto 14099.00)	0	0		0.00	0.00
10800.00	1039	Land, Schlangere, BR ZG 2571 baurechtbelastet	13'607	62'220		0.00	0.00
10800.00	1092	Land, Brühlallment	2'929	1'460		0.00	0.00
10800.00	1728	Land Art. 27 ABD, Moosgartenweg	25'466	12'120			0.00
10800.00	1728	Land, Baurechtbelastet, BR ZG 1975	288	1'090			0.00
10800.00	1728	Land, Baurechtbelastet, BR ZG 2048	3'340	26'020			0.00
10800.00	1728	Land, Baurechtbelastet, BR ZG 2571	23'965	109'600		276'610.00	276'610.00
10800.00	2119	Land Art. 27 ABD, Klösterlimatten	352	170		70'400.00	70'400.00
10800.00	2385	Land, Vorem Holz, Lachestock	6'367	3'700		9'765.00	9'765.00
10800.00	2408	Land, Breiten	12'164	6'100		10'665.00	10'665.00
10800.00	2416	Land, Baurechtbelastet, BR ZG 2417, Leugengeweg	1'702	0			0.00
10800.00	2435	Land, Färriich	2'555	490		2'665.00	
			120'028	686'630	0	1'703'095.00	445'640.00

Detail 10840 Liegenschaften Finanzvermögen:

Bilanzkonto	Bezeichnung	Letztmalige Bewertung	Bewertungs-Grundsatz	Buchwert vor Neubewertung	Buchwert nach Neubewertung	Einlage in Schwankungsres. 2022	Entnahme aus Schwankungsres. 2022
10840.00	Liegenschaft FV Alte Landstrasse 14	31.12.2022	Geb.-Vers.-Wert	3'715'923.00	3'690'000.00	0.00	25'923.00
10840.01	Liegenschaft FV Moosgasse 24-28	31.12.2022	Verkehrswert	1'505'000.00	1'505'000.00	0.00	0.00

11.1.3 Bewertung Verwaltungsvermögen:

Vermögenswerte im Verwaltungsvermögen werden bilanziert, wenn sie einen künftigen mehrjährigen öffentlichen Nutzen hervorbringen und ihr Wert verlässlich ermittelt werden kann. Sie werden zu Anschaffungs- bzw. Herstellkosten nach der Nettomethode bilanziert und nach der definierten Nutzungsdauer linear abgeschrieben. Entstehen der Gemeinde keine Kosten, wird zum Verkehrswert zum Zeitpunkt des Zugangs bilanziert. Die Bilanzwerte sind bei eingetretenen dauerhaften Wertminderungen oder Verlusten sofort zu berichtigen. Die geltenden Anlagekategorien und Nutzungsdauern sind in Anhang 2 GV umschrieben.

11.1.4 Aktivierungsgrenzen:

Allgemeiner Haushalt	CHF	10'000.00
----------------------	-----	-----------

Spezialfinanzierung Abwasserentsorgung	CHF	10'000.00
Spezialfinanzierung Abfallbeseitigung	CHF	10'000.00

11.1.5 Bestehendes Verwaltungsvermögen:

Das bestehende Verwaltungsvermögen per 31.12.2014 bei Übergang auf HRM2 wird linear über 10 Jahre abgeschrieben. Davon ausgenommen sind die Positionen gemäss Ziffer 4.1.3 der Übergangsbestimmungen der GV.

11.2 Grundlagen der Jahresrechnung

Als Grundlage für die Jahresrechnung 2022 dienen das Budget 2022 und die Vorjahresrechnung 2021.

Genehmigung/Prüfung:

	Budget	Jahresrechnung
Gemeinderat	22.10.2021	15.03.2022
Bestätigungsbericht Rechnungsprüfungsorgan		18.03.2022
Gemeindeversammlung	08.12.2021	08.06.2022

11.3 Eigenkapitalnachweis

Eigenkapital per 01.01.2022		Veränderungsnachweis		Reduktion (-) durch		Eigenkapital per 31.12.2022			
CHF		Erhöhung (+) durch		CHF		CHF			
29	Eigenkapital	1'6879'090		1'200'570		202'129	29	Eigenkapital	17'877'532
290	Verpflichtungen (+) bzw. Vorschüsse (-) gegenüber Spezialfinanzierungen	3'052'723	Einlagen in SF EK	360'600	Entnahmen aus SF EK	22'277	290	Verpflichtungen (+) bzw. Vorschüsse (-) gegenüber Spezialfinanzierungen	3'391'047
29000.50	SF Feuerwehr zweiseitig	375'388	29000.50 Einlagen in SF des EK		29000.50 Einlagen in SF des EK	4'018	29000.50	SF Feuerwehr zweiseitig	371'369
29002.00	SF Abwasserentsorgung	2'429'593	29002.00 Abschluss SF im EK, Ertragsüberschuss Abwasser	360'600	29002.00 Abschluss SF im EK, Ertragsüberschuss Abwasser		29002.00	SF Abwasserentsorgung	2'790'194
29003.00	SF Abfall	247'742	29003.00 Abschluss SF im EK, Ertragsüberschuss Abfall		29003.00 Abschluss SF im EK, Ertragsüberschuss Abfall	18'259	29003.00	SF Abfall	229'483
293	Vorfinanzierungen	3'614'557	Einlagen in Vorfinanzierungen EK	667'924	Entnahmen aus Vorfinanzierungen des EK	70'846	293	Vorfinanzierungen	4'211'635
29302.00	SF Abwasserentsorgung Werterhalt	3'046'114	29302.00 Einlage in SF WE (WbW) Verr. mit Einlage aus Anschlussgebühren gem. Mitteilung AGR vom 09.12.2015	303'237	29302.00 Entnahme aus SF WE	63'753	29302.00	SF Abwasserentsorgung Werterhalt	3'285'598
			3510.50 Einlage in SF WE (Anschlussgebühren)						
29306.20	SF Tagesschule	277'584	29306.20 Einlage in Vorfinanzierung des EK	54'926			29306.20	SF Tagesschule	332'510
29306.50	SF Kindertagesstätte	-161'810	29306.50 Einlage in Vorfinanzierung des EK	161'810			29306.50	SF Kindertagesstätte	
29306.57	SF Sozialdienst	178'776	29306.57 Einlage in Vorfinanzierung des EK	48'422			29306.57	SF Sozialdienst	227'198
29306.90	SF Lieg. FV Alte Landstr. 14	94'743	29306.90 Einlage in Vorfinanzierung des EK	49'191			29306.90	SF Lieg. FV Alte Landstr. 14	143'934
29306.91	SF Lieg. FV Moosgasse 24-28	11'702	29306.91 Einlage in Vorfinanzierung des EK	47'448			29306.91	SF Lieg. FV Moosgasse 24-28	59'150
29308.30	Ortsbildfonds	13'190			29308.30 Entnahme aus Vorfinanzierung des EK	1'960	29308.30	Ortsbildfonds	11'230
29308.31	Kulturfonds	83'379	29308.31 Einlage in Vorfinanzierung des EK	2'889			29308.31	Kulturfonds	86'268
29308.70	Fonds Grabunterhalt	70'881	29308.70 Einlage in Vorfinanzierung des EK		29308.70 Entnahme aus Vorfinanzierung des EK	5'132	29308.70	Fonds Grabunterhalt	65'748
294	Reserven	4'606'811	Einlagen	149'149	Entnahmen		294	Reserven	4'755'960
29400.00	Finanzpolitische Reserve (Zusätzliche Abschreibungen)	4'606'811	29400.00 Einlage in Reserve	149'149	29400.00 Entnahme aus Reserve	4894.00	29400.00	Finanzpolitische Reserve (Zusätzliche Abschreibungen)	4'755'960
296	Neubewertungs- und Schwankungsreserve Finanzvermögen	2'480'948	Einlagen	22'897	Entnahmen	109'006	296	Neubewertungsreserve Finanzvermögen	2'394'839
29600.00	Neubewertungsreserve FV	166'166	29600.00 Einlage in Schwankungsreserve	22'897	29600.00 Entnahme aus Neubewertungsreserve	83'083	29600.00	Neubewertungsreserve FV	83'083
29600.01	Schwankungsreserve	2'314'782			29600.01 Entnahme aus Schwankungsreserve	25'923	29600.01	Schwankungsreserve	2'311'756
299	Bilanzüberschuss/-Fehlbetrag	3'124'051	2990.00 Jahresergebnis Überschuss (+) Defizit (-)				299	Bilanzüberschuss/-Fehlbetrag	3'124'051

Spezialfinanzierungen mit Gemeindereglement
Fonds mit Gemeindereglement

11.4 Rückstellungsspiegel

205 Kurzfristige Rückstellungen

Konto	Bezeichnung	Buchwert 01.01.2022	Veränderung			Buchwert 31.12.2022	Kommentar zu Veränderung und Weiterbestand
			Bildung	Verwendung	Auflösung		
							Keine kurzfristigen Rückstellungen vorhanden

208 Langfristige Rückstellungen

Konto	Bezeichnung	Buchwert 01.01.2022	Veränderung			Buchwert 31.12.2022	Kommentar zu Veränderung und Weiterbestand
			Bildung	Verwendung	Auflösung		
20890.40	Rückstellung Deckungsdifferenzen Netz Energieversorgung	193'982.00	35'220.00		64'661.00	164'541.00	Erstmalige Bildung per 31.12.2021

Total kurzfristige Rückstellungen	0.00	0.00	0.00	0.00	0.00	
Total langfristige Rückstellungen	193'982.00	35'220.00	0.00	64'661.00	164'541.00	
Total Rückstellungen	193'982.00	35'220.00	0.00	64'661.00	164'541.00	

11.5 Beteiligungsspiegel

Beteiligungen (im Sinne der öffentlichen Aufgabenerfüllung)											
Name, Sitz Rechtsform	Tätigkeitsgebiet	Nominalka- pital (100%)	Eigentums- anteil	Stimmanteil - E: Exekutive - L: Legislative	Wesentliche weitere Beteiligte	Buchwert per 31.12.	Anschaffungs- wert	Wesentliche weitere Beteiligungen der Organisation	Rechnungslegungs- norm; Aussage zur Jahresrechnung	Zahlungsströme Berichtsjahr	Spezifische Risiken
Gemeindeeigene Unternehmen (Anstalten) gem. Art. 64 Abs. 1 Bst. b GG*											
Keine gemeindeeigenen Unternehmen											
Öffentlich-rechtliche Organisationen der interkommunalen Zusammenarbeit (Gemeindeverbände, Anstalten etc.)*											
ARA Regio Grenchen	Abwasserreinigung			Vorstand: E: Christoph Scholl (Leiter Bauabteilung) Delegierte: L: Philipp Reid (PB) u. L: Heinrich Sgier (GR)	Grenchen	Fr. 0.00	Fr. 0.00	keine	HRM; Aufwandverrechnung via Kostenteiler	Betriebsbeitrag von CHF 399'707.43	Haftung gem. Art. 44 mit dem Verbandsvermögen
Berner Heimatschutz	Denkmalpflege u. Heimatschutz			Delegierter: Heinrich Sgier (GR)	Bern	Fr. 0.00	Fr. 0.00	keine	HRM; Aufwandverrechnung bei Leistungsbezug	Fallpauschalen	Keine Haftung
Feuerwehrverband LEPIME	Feuerwehr			Vorstand: E: Beat Rüfli (GR) Delegierter: L: Peter Stalder (GR)	EG Lengnau, EG Meinisberg	Fr. 0.00	Fr. 0.00	keine	HRM; Aufwandverrechnung via Kostenteiler Gemeindeverband ohne Eigenkapital	Betriebsbeitrag von CHF 125'973.24. Investitionsbeitrag von CHF 37'421.90.	Haftung gem. Art. 60 mit dem Verbandsvermögen
Gemeindeverband Ausbildungszentrum für Sicherheit, Büren a. A.	Öffentliche Sicherheit (Feuerwehr + Zivilschutz)			Delegierter: L: Beat Rüfli (GR)	EG ex Bürenamt	Fr. 0.00	Fr. 0.00	keine	HRM; Aufwandverrechnung bei Leistungsbezug	Kein direkter Leistungsbezug im 2022	Haftung gem. Art. 41 mit dem Verbandsvermögen
Gemeindeverband Leugene	Gewässer			Vorstand: E: Christoph Scholl (Leiter Bauabteilung), Präs. und E: Heinrich Sgier (GR), Mitglied Delegierter: L: Renato Bonetti (PB)	u.a. Biel, Lengnau	Fr. 0.00	Fr. 0.00	keine	HRM; Aufwandverrechnung via Kostenteiler Gemeindeverband ohne Eigenkapital	Betriebsbeitrag von CHF 46'318.84.	Haftung gem. Art. 77 mit dem Verbandsvermögen
Gemeindeverband öffentl. Sicherheit Büren	Zivilschutz			Delegierter: L: Beat Rüfli (GR)	EG ex Bürenamt	Fr. 0.00	Fr. 0.00	keine	HRM; Aufwandverrechnung via Kostenteiler Gemeindeverband ohne Eigenkapital	Betriebsbeitrag von CHF 63'017.65 (def. Abrechnung 2022 erfolgt im 2023)	Haftung gem. Art. 62 mit dem Verbandsvermögen
Verein Jugendwerk Münchenbuchsee	Jugendfachstelle				Münchenbuchsee	Fr. 0.00	Fr. 0.00	keine	HRM; Aufwandverrechnung gemäss Vertrag	Betriebsbeitrag von CHF 19'727.30	Keine Haftung
Regionale Energieberatung Seeland, Biel	Energieberatung			L: Christoph Scholl (Leiter Bauabteilung), E: Heinrich Sgier (GR)	EG Seeland	Fr. 0.00	Fr. 0.00	keine	HRM; Aufwandverrechnung bei Leistungsbezug	Kein Betriebsbeitrag im 2022	Keine Haftung
Regionale Tierkörpersammelstelle Lyss	Beseitigung Tierkörperkadaver			-	Lyss	Fr. 0.00	Fr. 0.00	keine	HRM; Aufwandverrechnung via Kostenteiler	Betriebsbeitrag von CHF 3'834.60.	Keine Haftung und keine Entschädigungsansprüche gem. Vertrag Art. 13 Abs. 3
Regionale Verkehrskonferenz (RVK)	Öffentlicher Verkehr			Delegierter: Christoph Scholl (Leiter Bauabteilung)	Biel-Seeland-Jura Bernois	Fr. 0.00	Fr. 0.00	Keine	HRM; Mitgliederbeitrag	Mitgliederbeitrag von CHF 2'025.00.	Keine Haftung
Verein Musikschule Region Lengnau-Büren	Musik			Vorstand: Peter Stalder (GR); Delegierte: Heinz Reber (GR)	Lengnau-Büren	Fr. 0.00	Fr. 0.00	Keine	Verein; Jahresbeitrag via Kostenteiler	CHF 90'339.65.	Keine Haftung

Verein Regionalplanung Grenchen-Büren (Repla GB)	Regionalplanung			Delegierter: L: Von Bergen Matthias (PB)	EG Grenchen und EG ex Bürenamt	Fr. 0.00	Fr. 0.00	keine	Verein; Aufwandverrechnung bei Leistungsbezug	Kein Betriebsbeitrag im 2022	Haftung gem. Art. 23 mit dem Verbandsvermögen
Verein Seeland-Biel/Bienne	Zusammenarbeit bei der gemeinsamen Erfüllung öffentlicher Aufgaben			Delegierter: Beat Rüfli (GR)	Seeland-Biel/Bienne	Fr. 0.00	Fr. 0.00	keine	Verein; Jahresbeitrag an die Subvention der kulturellen Institutionen von regionaler Bedeutung in der Stadt Biel	CHF 84'101.00	Keine Haftung
Mitgliedschaften in und Beteiligungen an juristischen Personen des Privatrechts*											
Anzeiger Büren und Umgebung AG, Büren	Anzeiger / Publikationen	100'000	18.00%	Delegierter: Beat Rüfli (GR)		1.00	1.00	keine	OR, AG	Dividenden CHF 0.00	Keine Haftung
Gemeinschaftsantennen-Anlage Regio Grenchen (GAG)	Gemeinschaftsantenne	100'000	10.60%	VR: Peter Stalder (GR)		1.00	10'600.00	keine	OR, AG	Dividenden CHF 53'530.00 und Leitungsschäd. von CHF 12'497.65.	Keine Haftung
Kehrichtbeseitigungs AG (KEBAG)	Kehrichtbeseitigung	5'000'000	1.36%	Delegierter: Heinrich Sgier (GR)	keine	1.00	68'000.00	keine	OR, AG	Bezogene DL im 2022 für CHF 140'471.90	Haftung gegenüber Dritten bis zum dreifachen Betrag des AK; im inneren Verhältnis Haftung nach der Beteiligungspflicht im Sinne von Art. 5, d.h. je 50 Einwohner eine Aktie zu Fr. 1'000
Seelandheim AG, Worben	Alters-/Pflegeheim	20'000'000	1.89%	Aktienvvertreterin: Astrid Schiess (GR)		1.00	1.00	keine	OR, AG		Bis 31.12.2018 analog Gemeindeverband. Aktionärsbindungsvertrag
Youility AG, Bern	Energieversorgung	7'500'000	0.40%	-		1.00	30'000.00	keine	OR, AG	Dividenden CHF 900.00	Keine Haftung
Genossenschaft Bonacasa, Pieterlen	Alterswohnungen	265'000	37.74%	Vorstand: Peter Stalder (GR) und Michel Sassanelli (Leiter Finanzabteilung)		100'000.00	100'000.00	keine	OR, Genossenschaft	keine im 2022	Keine Haftung
Mitgliedschaften in einfachen Gesellschaften, Kollektiv- und Kommanditgesellschaften*											
Keine											
Vertragliche Beziehungen zur Erfüllung von Gemeindeaufgaben*											
Einwohnergemeinde Lengnau	AHV-Zweigstelle			-					HRM2; Aufwandverrechnung via Kostenteiler	Gemeindeanteil 2021 CHF75'808.60	Keine

*s. Art. 32 g FHDV

Es sind nur für die Gemeinde wesentliche Beteiligungen aufgeführt.

11.6 Gewährleistungsspiegel

Name der Empfänger/ Vertragspartner	Rechtsbeziehung	Angaben zu den gesicherten Leistungen (Art, Betrag, Verfall, Zinsangaben usw.)	Zahlungsströme im Berichtsjahr	Spezifische zusätzliche Angaben
Privatrechtliche Unternehmen (nach OR/ZGB)				
Verschiedene Dorfvereine	Richtlinien Unterstützung Dorfvereine vom 01.01.2012	Budgetierte Beiträge CHF 21'000.00	CHF 21'560.00	gem. Konto 3290.3636.02
Talus Informatik AG, Wiler b. Seedorf	Vertrag	Anschluss Rechenzentrum		Vertrag 01.05.2015 - 30.04.2018. Kündigt keiner der beiden Parteien den Vertrag schriftlich bis am 30.06. des laufenden Jahres per 31.12., so verlängert sich der Vertrag jeweils stillschweigend um ein weiteres Jahr.
Öffentlich-rechtliche Unternehmen (nach Gemeindegesetz)				
Öffentlich-rechtliche Verträge				
Vita Sammelstiftung, Zürich	Anschlussvertrag vom 01.01.2011	Nachschusspflicht bei Unterdeckung	CHF 573'843.45	Deckungsgrad = 100.1% / Anlageperformance -9.8% Stand: Dezember 2022
Weitere Verpflichtungen (Altlasten, Leasing usw.)				
Gemeindeanteil LA EL	BSIG-Nr. 1/170.511/7.1	Anteil 2022 gem. Budget CHF 1'204'036.00	1'129'278.00	Periodengerechte Abgrenzung nicht zwingend notwendig
Gemeindeanteil LA FAZU	BSIG-Nr. 1/170.511/7.1	Anteil 2022 gem. Budget CHF 24'980.00	23'323.00	Periodengerechte Abgrenzung nicht zwingend notwendig
Gemeindeanteil LA Sozialhilfe	BSIG-Nr. 1/170.511/7.1	Anteil 2022 gem. Budget CHF 2'797'760.00	2'633'724.70	Periodengerechte Abgrenzung nicht zwingend notwendig

11.7 Anlagespiegel

Anlagespiegel 2022
 Finanzvermögen

			108 Finanzvermögen Sachanlagen				
			1080	1084	1086	1087	1089
			Grundstücke unüberbaut	Gebäude Finanzvermögen	Mobilien des Finanz- vermögens	Anlagen im Bau Finanzvermögen	Übrige Sach- anlagen FV
Anschaffungskosten	Anlagewert	01.01.2022	1'507'664.00	3'108'209.76	0.00	0.00	0.00
	Zuwachs/ Zugänge	2022		25'923.00			
	Abgänge	2022					
	Umgliederungen	2022					
	Anlagewert	31.12.2022	1'507'664.00	3'134'132.76	0.00	0.00	0.00
kumulierte Wertberichtigungen	Stand per	01.01.2022	195'431.00	2'086'790.24	0.00	0.00	0.00
	Wertminderungen	2022		25'923.00			
	Aufwertungen	2022					
	Umgliederungen	2022					
	Stand per	31.12.2022	195'431.00	2'060'867.24	0.00	0.00	0.00
Buchwerte	Buchwert netto	31.12.2022	1'703'095.00	5'195'000.00	0.00	0.00	0.00
	davon Anlagen in Leasing	31.12.2022					
	Versicherungswerte	31.12.2022					

Detail zu Wertverminderung kumulierte WB 2022:

Wertverminderung	25'923.00
Auflösung Neubewertung	
Total Wertverminderung	25'923.00

Anlagespiegel **2022**
Sachanlagen Verwaltungsvermögen

			140 Sachanlagen Verwaltungsvermögen								
			1400	1401	1402	1403	1404	1405	1406	1407	1409
			Grundstücke unbebaut	Strassen/ Verkehrswege	Wasserbau	Tiefbauten übrige	Hochbauten	Waldungen/ Alpen	Mobilien	Anlagen im Bau	Übrige Sachanlagen* (ohne 14099)
Anschaffungskosten	Anlagewert	01.01.2022	31'000.00	1'862'767.14	0.00	2'122'223.50	10'865'267.48	0.00	1'095'928.92	409'410.85	0.00
	Zuwachs/ Zugänge	2022	0.00	104'839.60		376'447.94	1'746'073.21		141'444.50	815'417.07	
	Abgänge	2022									
	Umgliederungen	2022		220'094.45						-220'094.45	
	Anlagewert	31.12.2022	31'000.00	2'187'701.19	0.00	2'498'671.44	12'611'340.69	0.00	1'237'373.42	1'004'733.47	0.00
kumulierte ordentliche Abschreibungen	Stand per	01.01.2022	0.00	224'418.17	0.00	158'550.67	1'565'581.58	0.00	407'879.92	0.00	0.00
	Planmässige Abschreibungen	2022	0.00	58'820.22		44'920.15	485'816.85		122'722.16	0.00	
	Ausserplanmässige Abschreibungen	2022									
	Wertkorrekturen	2022									
	Stand per	31.12.2022	0.00	283'238.39	0.00	203'470.82	2'051'398.43	0.00	530'602.08	0.00	0.00
Buchwerte	Buchwert netto	31.12.2022	31'000.00	1'904'462.80	0.00	2'295'200.62	10'559'942.26	0.00	706'771.34	1'004'733.47	0.00
	davon Anlagen in Leasing	31.12.2022									
	Versicherungswerte	31.12.2022									

* darin nicht enthalten ist das bestehende VV bei Einführung von HRM2:

	01.01.2022		Aufl. Rückst.	Saldo	Kumulierte Wertberichtigungen	Saldo per 31.12.2022		
Allgemeiner Haushalt	14099.00	4'136'091.03		4'136'091.03	14099.99	-3'724'107.54	CHF	411'983.49
Abwasserentsorgung	14099.20	1.00		1.00	14099.92	0.00	CHF	1.00
Abfallbeseitigung	14099.30	27'709.45		27'709.45	14099.93	-24'938.45	CHF	2'771.00
Elektrizitätsversorgung	14099.40	395'276.77		395'276.77	14099.94	-355'749.01	CHF	39'527.76
Feuerwehr	14099.50	194'043.35		194'043.35	14099.95	-174'639.10	CHF	19'404.25
Total		4'753'121.60	0.00	4'753'121.60		-4'279'434.10	CHF	473'687.50

Anlagespiegel 2022
 Übriges Verwaltungsvermögen

			142 Immaterielle Anlagen VV			144 Darlehen VV	145 Beteiligungen VV	146 Investitionsbeiträge VV
			1420	1427	1421 & 1429	1441-1447	1452-1456	1460-1469
			Software	Immat. Anlagen in Realisierung	übrige immaterielle Anlagen	Darlehen	Beteiligungen	Investitionen
Anschaffungskosten	Anlagewert	01.01.2022	484'805.96	0.00	247'610.25	418'703.80	100'006.00	472'102.95
	Zuwachs/ Zugänge	2022	204'875.95	0.00	78'741.70			37'421.90
	Abgänge	2022						
	Umgliederungen	2022						0.00
	Anlagewert	31.12.2022	689'681.91	0.00	326'351.95	418'703.80	100'006.00	509'524.85
kumulierte ordentliche Abschreibungen	Stand per	01.01.2022	326'431.05	0.00	57'563.82	0.00	0.00	129'238.84
	Planmässige Abschreibungen	2022	90'810.18		33'025.86			32'761.57
	Ausserplanmässige Abschreibungen	2022						
	Wertkorrekturen	2022						
	Stand per	31.12.2022	417'241.23	0.00	90'589.68	0.00	0.00	162'000.41
Buchwerte	Buchwert netto	31.12.2022	272'440.68	0.00	235'762.27	418'703.80	100'006.00	347'524.44
	davon Anlagen in Leasing	31.12.2022						
	Versicherungswerte	31.12.2022						

11.8 Kreditkontrolle

11.8.1 Verpflichtungskredite für Investitionen

Konto-Nr.	Kreditbeschluss			Objektbezeichnung	Kreditkontrolle								
	Organ	Datum	Kreditsumme (brutto)		Kumulierte Ausgaben 01.01.2022	Investitionsausgaben 2022	Kumulierte Ausgaben 31.12.2022	Kumulierte Einnahmen 01.01.2022	Investitions-einnahmen 2022	Kumulierte Einnahmen 31.12.2022	Saldo	Abrechnungsdatum	
			16'628'430.18	VERPFLICHTUNGSKREDITE	8'706'075.64	4'827'683.67	13'533'759.31	878'279.90	1'322'421.80	2'200'701.70	5'285'267.52		
0220			36'000.00	Allgemeine Dienste	14'937.95	21'241.20	36'179.15					-179.15	
5200.05	GR	08.05.2018	15'000.00	Zeiterfassung	14'937.95		14'937.95					62.05	04.04.2023
5200.02	GR	14.06.2022	21'000.00	Kopiergeräte Präs., Bau, Finanzen		21'241.20	21'241.20					-241.20	04.04.2023
0290			313'000.00	Verwaltungsliegenschaft Hauptstrasse	276'109.16	14'348.35	290'457.51					22'542.49	
5040.06	GR FR	27.08.2019	121'000.00	Erweiterung Einwohnerschalter Hauptstr. 6	108'268.46	4'999.75	113'268.21					7'731.79	04.04.2023
5040.07	GR FR	06.04.2021	180'000.00	Sanierung 1. OG Bau / Finanzen	167'840.70	116.45	167'957.15					12'042.85	
5040.11	GR	18.01.2022	12'000.00	Sanierung Keller Gemeindehaus		9'232.15	9'232.15					2'767.85	04.04.2023
0291			239'500.00	Verwaltungsliegenschaft Brunnenweg		264'973.96	264'973.96					-35'579.01	
5040.04	GR	05.04.2022	97'000.00	Ersatz Fenster Brunnenweg		86'894.95	86'894.95					10'105.05	
5040.06	GR	03.05.2022	142'500.00	Erneuerung Lüftung und Sanitäranlagen Brunnenweg		178'079.01	178'079.01					-35'579.01	
0292			22'000.00	Verwaltungsliegenschaft MzwG	9'618.98	10'428.17	20'047.15					1'952.85	
5040.04	siehe Funktion 2180			Anbau Südseitig MzwG	9'618.98	-9'618.98							
5060.00	GR	03.05.2022	22'000.00	Anschaffung Steamer MzwG		20'047.15	20'047.15					1'952.85	04.04.2023
1506			53'697.20	Feuerwehr	15'994.20	37'421.90	53'416.10					281.10	
5620.00	Lepime	02.12.2020	15'994.20	Investitionsbeitrag LEPIME	15'994.20		15'994.20						04.04.2023
5620.00	Lepime	08.12.2021	37'703.00	Investitionsbeitrag LEPIME		37'421.90	37'421.90					281.10	04.04.2023
2170			5'869'500.00	Schulliegenschaften	4'198'306.94	1'458'002.60	5'656'309.54					213'190.46	
5040.18	UA	25.03.2018	2'820'000.00	Bau modularer Schulraum	2'663'766.09	327.50	2'664'093.59					155'906.41	
5040.19	GR	06.04.2021	28'000.00	Absturzsicherung 56-er-Bau	26'268.25		26'268.25					1'731.75	
5040.20	GR	25.05.2021	20'000.00	Sanierung Aussenhülle Turnhalle Sek.	13'926.30		13'926.30					6'073.70	15.03.2022
5040.21	GR	16.06.2020	50'000.00	Sanierung Wasserversorgung Turnhalle Sek.	28'704.52		28'704.52					21'295.48	
5040.24	GR	22.02.2022	22'000.00	Ersatz Fluchttüren 56-er-Bau		19'759.65	19'759.65					2'240.35	04.04.2023
5040.27	GR	23.02.2021	20'000.00	Absturzsicherung Sek.-Turnhalle	20'610.20		20'610.20					-610.20	15.03.2022
5040.28	GV	02.12.2020	1'300'000.00	Erweiterung Modularbau	1'268'476.16		1'268'476.16					31'523.84	
5040.29	GR	22.02.2022	41'000.00	Sanierung Boden-/Wandplättli Sek.-Turnhalle		44'496.43	44'496.43					-3'496.43	04.04.2023
5040.30	GR	21.02.2023	128'500.00	Ersatz Heizverteilung/Wasser Prim.-Turnhalle		20'907.50	20'907.50					107'592.50	
5060.02	GR	30.06.2020	100'000.00	Anschaffung und Einrichtung Container Schulleitung	92'296.82	720.45	93'017.27					6'982.73	
5060.04	GV	08.12.2021	1'100'000.00	Containerprovisorium Schule		1'293'049.37	1'293'049.37					-193'049.37	
5290.00	GR FR	20.09.2021	240'000.00	Schulareal- und Schulraumentwicklung	84'258.60	78'741.70	163'000.30					76'999.70	
2180			2'700'000.00	Tagesbetreuung		472'222.36	472'222.36					2'227'777.64	
5040.04	UA	19.06.2022	2'700'000.00	Anbau Tagesschule, Südseitig MzwG		472'222.36	472'222.36					2'227'777.64	

Kreditbeschluss				Kreditkontrolle									
Konto-Nr.	Organ	Datum	Kreditsumme (brutto)	Objektbezeichnung	Kumulierte Ausgaben 01.01.2022	Investitionsausgaben 2022	Kumulierte Ausgaben 31.12.2022	in CHF					
								Kumulierte Einnahmen 01.01.2022	Investitions-einnahmen 2022	Kumulierte Einnahmen 31.12.2022	Saldo	Abrechnungsdatum	
2190			349'000.00	Schulleitung und Schulverwaltung	136'990.20	176'928.15	313'918.35					35'081.65	
5200.02	GR	14.06.2022	31'000.00	Kopiergeräte Bildung		31'210.80	31'210.80					-210.80	04.04.2023
5200.04	GR	01.02.2022	30'000.00	Ersatz ICT-Server Schule		29'990.90	29'990.90					9.10	04.04.2023
5200.06	GR	05.04.2022	20'000.00	Anschaffung ICT Tablets 1./2. Klasse		18'524.40	18'524.40					1'475.60	04.04.2023
5200.08	GR	05.04.2022	63'000.00	ICT Geräte KG-2. Mobile		58'023.60	58'023.60					4'976.40	04.04.2023
5200.10	GR	05.04.2022	55'000.00	ICT Computing 7. Klasse		39'178.45	39'178.45					15'821.55	04.04.2023
5200.05	GR FR	02.02.2021	150'000.00	ICT Computing 7. Klasse	136'990.20		136'990.20					13'009.80	04.04.2023
3410			30'000.00	Sport	24'894.90	4'421.70	29'316.60					683.40	
5060.00	GR	24.04.2018	30'000.00	Ersatz Geräte Vita-Parcours	24'894.90	4'421.70	29'316.60					683.40	04.04.2023
3420			250'200.00	Freizeit		128'179.00	128'179.00					122'021.00	
5060.01	GR	25.10.2022	25'200.00	Ersatz Spielgeräte öff. Plätze		26'112.65	26'112.65					-912.65	04.04.2023
5060.02	GR FR	24.05.2022	225'000.00	Neugestaltung Kirchenspielplatz		102'066.35	102'066.35					122'933.65	
5340			-184'000.00	Alterswohnungen				184'000.00		184'000.00			
5340.6460.00			-184'000.00	Rückzahlung Darlehen Bonacasa				184'000.00		184'000.00			15.03.2022
5451			94'500.00	Kindertagesstätte	90'071.05	2'250.10	92'321.15					2'178.85	
5060.01	GR	28.04.2020	85'000.00	Gartengestaltung KITA LUNA (inkl. Unterstand)	90'071.05	2'250.10	92'321.15					2'178.85	04.04.2023
		15.07.2020	9'500.00										
5790			7'000.00	Sozialhilfe		6'706.60	6'706.60					293.40	
5200.02	GR	14.06.2022	7'000.00	Kopiergeräte Sozialdienst		6'706.60	6'706.60					293.40	04.04.2023
6150			1'882'273.45	Gemeindestrassennetz	1'414'407.00	473'993.80	1'888'400.80	694'279.90	-29'906.45	664'373.45	658'246.10		
5010.03	GV	06.06.2018	484'000.00	Detailerschliessung Brühlweg Nord-Ost, Projektierungskredit	417'259.10	11'933.15	429'192.25					9'806.20	04.04.2023
5010.08				Detailerschliessung Brühlweg West, Projektierungskredit									
6370.00	EB		-430'000.00	Grundeigentümerbeiträge				414'904.90	-29'906.45	384'998.45			
5010.06	GV	03.06.2015	310'000.00	Basiserschliessung Alte Römerstrasse Ost	349'218.85		349'218.85	279'375.00		279'375.00		-22'718.85	
	GR	18.10.2016	16'500.00										
6370.00	EB		-279'375.00	Grundeigentümerbeiträge									
5010.13	GR	12.06.2018	25'000.00	Basiserschliessung Alte Römerstrasse West	24'468.20		24'468.20					531.80	
5010.37	GR	03.05.2022	95'000.00	Sanierung/Ausbau Alte Römerstrasse West		50'498.95	50'498.95					44'501.05	
5010.15	GR FR	14.08.2019	220'000.00	Sanierung Postgasse	130'998.80	26'506.55	157'505.35					62'494.65	
5010.16	GR	06.11.2018	85'000.00	Infrastruktur Bushaltestelle Bahnhofstrasse	44'505.95	2'845.35	47'351.30					37'648.70	
5010.17	GR	14.08.2018	25'000.00	Sanierung Leugeneweg	19'903.40		19'903.40					5'096.60	
5010.21	GR	14.06.2022	65'000.00	Sanierung Leugenebrücke		66'256.65	66'256.65					-1'256.65	04.04.2023
5010.22	GR	19.02.2019	40'000.00	Sanierung Moosstrasse	50'090.60		50'090.60					-10'090.60	04.04.2023
5010.23	GR	16.06.2020	95'000.00	Sanierung Schlangernweg	84'664.00		84'664.00					10'336.00	04.04.2023
5010.24	GR FR	02.02.2021	106'000.00	Sanierung Südstrasse	107'001.70		107'001.70					-1'001.70	04.04.2023

Konto-Nr.	Kreditbeschluss			Objektbezeichnung	Kreditkontrolle									
	Organ	Datum	Kreditsumme (brutto)		Kumulierte Ausgaben 01.01.2022	Investitionsausgaben 2022	Kumulierte Ausgaben 31.12.2022	in CHF						
								Kumulierte Einnahmen 01.01.2022	Investitions-einnahmen 2022	Kumulierte Einnahmen 31.12.2022	Saldo	Abrechnungsdatum		
5010.25	GL GR	02.02.2022 22.02.2022	12'593.65	Leitplanke Schössliweg	12'593.65		12'593.65							15.03.2022
5010.29	GV	08.12.2021	672'000.00	Sanierung Moosgasse	29'214.70	190'879.75	220'094.45					451'905.55		
5010.32	GR	03.05.2022	85'000.00	Sanierung Bürenstrasse		9'826.15	9'826.15					75'173.85		
5010.35	GR	04.04.2023	27'354.80	Erneuerung Trottoir Metzgergasse		27'354.80	27'354.80							04.04.2023
5060.04	GR	24.08.2021	25'000.00	Spielgeräte öffentliche Spielplätze	24'528.85		24'528.85					471.15		04.04.2023
5060.05	GR	24.08.2021	17'000.00	Ersatz Mulchgerät (Aufsitzmäher)	16'992.75		16'992.75					7.25		04.04.2023
5060.06	GR	24.08.2021	83'600.00	Ersatz Minitruck		87'892.45	87'892.45					-4'292.45		04.04.2023
5060.07	GR	25.05.2021	87'600.00	Ersatz Komunalfahrzeug ISEKI	88'766.45		88'766.45					-1'166.45		15.03.2022
5060.09	GL	21.01.2021	15'000.00	Ersatz Schneepflug	14'200.00		14'200.00					800.00		04.04.2023
7201			4'289'000.00	Abwasserentsorgung	2'124'218.04	376'436.84	2'500'654.88		62'612.80	62'612.80		1'850'957.92		
5032.20	UA	30.11.2008	3'825'000.00	GEP Unt.+San.	1'784'680.15	299'628.11	2'084'308.26					1'740'691.74		
5032.24	GR	14.12.2016	50'000.00	Erweiterung Trennsystem Bassbelt/Südstrasse	35'843.52		35'843.52					14'156.48		15.03.2022
5032.25	GR	18.10.2016	74'000.00	Erschliessung Abwasser Alte Römerstrasse Ost	71'070.60		71'070.60					2'929.40		
5032.27	UA	29.11.2020	250'000.00	Austrichtung Hangwasserzuzufüsse und Renaturierung Möölmattenbach	232'623.77	35'401.72	268'025.49		62'612.80	62'612.80		44'587.31		
5032.30	GR	05.04.2022	90'000.00	Erschliessung Überbauung Thürlweg		41'407.01	41'407.01					48'592.99		
7301				Abfallbeseitigung										
7410			150'000.00	Gewässerverbauungen	113'485.20	1'223'516.30	1'337'001.50		1'289'715.45	1'289'715.45		102'713.95		
5020.00	UA	29.11.2020	150'000.00	Renaturierung Möölmattenbach	113'485.20	1'223'516.30	1'337'001.50		1'289'715.45	1'289'715.45		102'713.95		
7710			11'500.00	Friedhof und Bestattung	11'182.80		11'182.80					317.20		
5040.04	GL	04.03.2021	11'500.00	Zusätzliches Gemeinschaftsgrab	11'182.80		11'182.80					317.20		10.03.2022
7900				Raumordnung allgemein										
8711			515'259.53	Elektrizität	275'859.22	156'612.64	432'471.86					82'787.67		
5034.40	GR	15.03.2022	132'869.87	Neuanlüsse und Netzerweiterungen 2021	132'869.87		132'869.87							15.03.2022
5034.40	GR	04.04.2023	76'819.83	Neuanlüsse und Netzerweiterungen 2022		76'819.83	76'819.83							04.04.2023
5034.41	GR	05.04.2022	45'000.00	Erschliessung Überbauung Thürlweg		30'638.21	30'638.21					14'361.79		
5034.42	GR	22.02.2022	60'000.00	Sanierung/Umbau Verteilnkabinen 2022		49'154.60	49'154.60					10'845.40		
5034.44	GR	18.10.2016	9'500.00	Erschliessung Elektrizität Alte Römerstrasse Ost	9'500.00		9'500.00							15.03.2022
5034.45	GR	14.08.2019	76'000.00	Sanierung Trafo-/Pumpstation Stöcken	59'963.35		59'963.35					16'036.65		15.03.2022
5040.46	GR	19.01.2021	63'000.00	Sanierung / Umbau Verteilnkabinen 2021	73'526.00		73'526.00					-10'526.00		15.03.2022
5060.40	GR	04.04.2023	52'069.83	Anschaffung Tarifapparate								52'069.83		04.04.2023
Anlagen im Bau					370'577.17	1'986'484.55	2'357'061.72		1'352'328.25	1'352'328.25				

11.8.2 Nachkredite

* Budgetkredite durch Legislative zu genehmigen

Konto-Nr.	Bezeichnung				Nachkredite						Beschlussdatum	Bemerkung
		Rechnung	Budget	Ueberschreitung	gebundene Ausgaben: GL < CHF 50'000; Wiederkehrende: 1/10	gebundene Ausgaben: GR > CHF 50'000; Wiederkehrende: 1/10	neue Ausgaben: GL <10% und CHF 1'000 - CHF 2'000	neue Ausgaben: GR >10% und > CHF 2'000	GV* ab CHF 250'000			
		8'089'359.39	5'571'959.00	2'517'400.39	86'700.92	1'338'678.26	17'180.85	1'074'840.36				
0	Allgemeine Verwaltung											
0110.3102.00	Drucksachen, Publikationen	12'411.55	11'000.00	1'411.55			1'411.55			30.03.2023	Allg. Mehraufwand	
0110.3170.02	Reisekosten und Spesen Behörden + Komm.	3'339.70	1'500.00	1'839.70	1'839.70					30.03.2023	gebundene Behördenausgaben	
0120.3052.00	AG-Beiträge an Pensionskasse	12'030.70	10'200.00	1'830.70	1'830.70					30.03.2023	gebundene Sozialversicherungsbeiträge	
0120.3113.00	Anschaffung IT-Geräte und Apparate	2'170.15		2'170.15				2'170.15		04.04.2023	Ersatz Notebook GP	
0120.3170.01	Gemeinderatskredit	34'171.00	30'000.00	4'171.00				4'171.00		04.04.2023	Allg. Mehraufwand	
0220.3050.00	AG-Beiträge AHV, IV, EO, ALV	80'699.75	73'300.00	7'399.75		7'399.75				04.04.2023	gebundene Sozialversicherungsbeiträge	
0220.3052.00	AG-Beiträge an Pensionskasse	102'777.40	90'700.00	12'077.40		12'077.40				04.04.2023	gebundene Sozialversicherungsbeiträge	
0220.3055.00	AG-Beiträge an Krankentaggeldversicherung	12'474.85	8'800.00	3'674.85	3'674.85					30.03.2023	gebundene Sozialversicherungsbeiträge	
0220.3099.10	Überstunden, Langzeitkonto und Ferienguthaben	49'710.00		49'710.00		49'710.00				04.04.2023	gebundene Rückstellung	
0220.3100.00	Büromaterial	24'007.27	20'000.00	4'007.27				4'007.27		04.04.2023	Allg. Mehraufwand	
0220.3102.00	Drucksachen, Publikationen	8'379.70	7'000.00	1'379.70			1'379.70			30.03.2023	unvorhergesehene Publikationen	
0220.3102.01	Publikationen Bauverwaltung	14'836.05	10'000.00	4'836.05				4'836.05		04.04.2023	Ausgleich mit Konto 0220.3102.09	
0220.3132.00	Honorare externe Berater, Gutachter, Fachexperten etc.	21'845.95	10'000.00	11'845.95				11'845.95		04.04.2023	unvorhergesehene externe Beratung	
0220.3133.00	Informatik-Nutzungsaufwand	42'981.55	29'900.00	13'081.55				13'081.55		04.04.2023	Mehraufwand Nutzung MS Office-SW	
0220.3150.01	Unterhalt Kopiergeräte	6'893.82	4'500.00	2'393.82				2'393.82		04.04.2023	unvorhergesehene Rep.	
0220.3170.00	Reisekosten und Spesen	7'286.90	6'000.00	1'286.90			1'286.90			30.03.2023	Allg. Mehraufwand	
0220.3611.01	Entschädigungen an Kanton	73'323.95	60'000.00	13'323.95		13'323.95				04.04.2023	gebundene Kantonsentschädigung	
0290.3010.06	Löhne Reinigungspersonal Hausdienste	25'947.30	23'000.00	2'947.30				2'947.30		04.04.2023	Mehraufwand Reinigung	
0290.3119.00	Anschaffung übrige nicht aktivierbare Anlagen	6'213.35	5'000.00	1'213.35			1'213.35			30.03.2023	zus. Arbeitsplatz	
0291.3010.06	Löhne Reinigungspersonal Hausdienste	22'091.35	5'800.00	16'291.35				16'291.35		04.04.2023	Mehraufwand Reinigung	
0291.3144.00	Baulicher Unterhalt Hochbauten, Gebäude	3'433.95	2'000.00	1'433.95			1'433.95			30.03.2023	Unvorherges. Rep. Beleuchtung Treppenhaus	
0292.3010.06	Löhne Reinigungspersonal Hausdienste	27'693.00	8'600.00	19'093.00				19'093.00		04.04.2023	Mehraufwand Reinigung	
0292.3052.00	AG-Beiträge an Pensionskasse	1'705.00	650.00	1'055.00	1'055.00					30.03.2023	gebundene Sozialversicherungsbeiträge	
0292.3144.00	Baulicher Unterhalt Hochbauten, Gebäude	11'819.19	5'000.00	6'819.19				6'819.19		04.04.2023	unvorherges. Rep. Sickerleitung	
1	Öffentliche Sicherheit											
1110.3130.00	Dienstleistungen Dritter (inkl. Porti)	11'282.65	10'000.00	1'282.65				1'282.65		04.04.2023	Mehraufwand Security Patrouillen	
1400.3130.15	Gebühren Zivilstandsämter	4'307.20	3'000.00	1'307.20	1'307.20					30.03.2023	gebundene Gebühren	
2	Bildung											
2110.3104.00	Lehrmittel	40'427.78	15'733.00	24'694.78				24'694.78		04.04.2023	Mehraufwand zus. SuS	
2110.3159.00	Unterhalt von Mobilien	2'083.15	1'000.00	1'083.15			1'083.15			30.03.2023	unvorherges. Tischrep.	
2110.3611.00	Entschädigungen an Kanton	397'740.60	342'775.00	54'965.60		54'965.60				04.04.2023	gebundene Kantonsentschädigung	
2120.3611.00	Entschädigungen an Kanton	1'370'261.30	1'160'675.00	209'586.30		209'586.30				04.04.2023	gebundene Kantonsentschädigung	
2130.3170.03	Reisespesen Quarta	6'517.00	2'400.00	4'117.00	4'117.00					30.03.2023	gebundene Spesenentsch. Quartaschüler	
2130.3611.00	Entschädigungen an Kanton	942'583.70	795'558.00	147'025.70		147'025.70				04.04.2023	gebundene Kantonsentschädigung	
2130.3612.02	Schulkostenbeitrag Psychomotorik Biel	7'589.30	4'200.00	3'389.30	3'389.30					30.03.2023	gebundene Schulkostenbeiträge	
2140.3612.01	Entschädigung an öffentl. Musikschulen	7'936.70	2'000.00	5'936.70		5'936.70				04.04.2023	gebundene Entschädigung an Musikschule	
2170.3010.06	Löhne Reinigungspersonal Hausdienste	225'137.25	124'500.00	100'637.25				100'637.25		04.04.2023	Mehraufwand zus. Schulräume	
2170.3050.00	AG-Beiträge AHV, IV, EO, ALV	27'528.80	23'200.00	4'328.80	4'328.80					30.03.2023	gebundene Sozialversicherungsbeiträge	
2170.3053.00	AG-Beiträge an Unfallversicherung	9'197.80	5'600.00	3'597.80	3'597.80					30.03.2023	gebundene Sozialversicherungsbeiträge	
2170.3055.00	AG-Beiträge an Krankentaggeldversicherung	4'528.35	3'000.00	1'528.35	1'528.35					30.03.2023	gebundene Sozialversicherungsbeiträge	
2170.3090.00	Aus- und Weiterbildung des Personals	26'120.95	12'000.00	14'120.95				14'120.95		04.04.2023	Nachkredit, GRB 04.05.2022, CHF 8'490.20	

11.8.2 Nachkredite

* Budgetkredite durch Legislative zu genehmigen

Konto-Nr.	Bezeichnung				Nachkredite						Beschlussdatum	Bemerkung
		Rechnung	Budget	Ueberschreibung	gebundene Ausgaben: GL < CHF 50'000; Wiederkehrende: 1/10	gebundene Ausgaben: GR > CHF 50'000; Wiederkehrende: 1/10	neue Ausgaben: GL <10% und CHF 1'000 - CHF 2'000	neue Ausgaben: GR >10% und > CHF 2'000	GV* ab CHF 250'000			
		8'089'359.39	5'571'959.00	2'517'400.39	86'700.92	1'338'678.26	17'180.85	1'074'840.36				
2170.3099.10	Überstunden, Langzeitkonto und Ferienguthaben	11'788.00		11'788.00		11'788.00				04.04.2023	gebundene Rückstellung	
2170.3101.01	Reinigungs- und Verbrauchsmat. Schulliegenschaften	44'607.65	25'000.00	19'607.65				19'607.65		04.04.2023	Mehraufwand zus. Schulräume	
2170.3120.00	Ver- und Entsorgung	168'099.00	130'000.00	38'099.00				38'099.00		04.04.2023	Mehraufwand zus. Schulräume	
2170.3134.00	Sachversicherungsprämien	26'495.55	24'000.00	2'495.55	2'495.55					30.03.2023	gebundene Sachversicherungsprämien	
2170.3144.02	Baulicher Unterhalt Sekundarschule	8'519.47	6'500.00	2'019.47				2'019.47		04.04.2023	ungedekte Vandalenschäden	
2170.3144.03	Baulicher Unterhalt Kindergarten	31'993.24	2'000.00	29'993.24				29'993.24		04.04.2023	Feuchtigkeitsschaden	
2170.3170.00	Reisekosten und Spesen	581.50	100.00	481.50			481.50			30.03.2023	zus. Spesen	
2170.3300.40	Planm. Abschr. Hochbauten VV	418'199.30	374'279.00	43'920.30		43'920.30				04.04.2023	gebundene Abschreibungen	
2170.3910.00	Interne Verrechnung von Dienstleistungen	23'800.00	14'200.00	9'600.00		9'600.00				04.04.2023	gebundene Int. Verrechnungen	
2180.3010.01	Löhne Tagesschule Mittagstisch	99'549.30	88'000.00	11'549.30				11'549.30		04.04.2023	Ausgleich mit Elternbeiträge	
2180.3050.01	AG-Beiträge AHV, IV, EO, ALV Mittagstisch TAS	6'207.55	3'100.00	3'107.55	3'107.55					30.03.2023	gebundene Sozialversicherungsbeiträge	
2180.3052.01	AG-Beiträge an Pensionskasse Mittagstisch TAS	8'071.50	2'800.00	5'271.50		5'271.50				04.04.2023	gebundene Sozialversicherungsbeiträge	
2180.3055.00	AG-Beiträge an Krankentaggeldversicherung	4'482.10	2'800.00	1'682.10	1'682.10					30.03.2023	gebundene Sozialversicherungsbeiträge	
2180.3099.10	Überstunden, Langzeitkonto und Ferienguthaben	11'506.00		11'506.00		11'506.00				04.04.2023	gebundene Rückstellung	
2180.3104.00	Lehrmittel	8'560.26	5'000.00	3'560.26				3'560.26		04.04.2023	Mehraufwand zus. SuS	
2180.3130.22	Entschädigung für Zivildienstleistende	9'142.50		9'142.50				9'142.50		04.04.2023	Ausgleich mit SF Tagesschule	
2180.3170.06	Spesenenentschädigung Zivildienstpflichtige	5'732.00		5'732.00				5'732.00		04.04.2023	Ausgleich mit SF Tagesschule	
2180.3893.00	Einlagen in Vorfinanzierungen des EK	54'926.46	389.00	54'537.46		54'537.46				04.04.2023	gebundene Einlagen ins EK	
2190.3099.10	Überstunden, Langzeitkonto und Ferienguthaben	4'877.00		4'877.00	4'877.00					30.03.2023	gebundene Rückstellung	
2190.3150.01	Unterhalt Kopiergeräte	25'787.30	20'000.00	5'787.30				5'787.30		04.04.2023	Mehrkopien zus. SuS	
2190.3611.02	Entschädigung an Kanton für Schulleitung	68'055.60		68'055.60		68'055.60				04.04.2023	gebundene Kantonsentschädigung	
2193.3090.00	Aus- und Weiterbildung des Personals	18'862.38	16'500.00	2'362.38				2'362.38		04.04.2023	Mehraufwand zus. LehrerInnen	
3	Kultur, Sport und Freizeit											
3290.3893.00	Einlagen in Vorfinanzierungen des EK	2'888.87		2'888.87	2'888.87					30.03.2023	gebundene Einlagen ins EK	
3410.3300.60	Planm. Abschr. Mobilien VV	3'554.58	2'147.00	1'407.58	1'407.58					30.03.2023	gebundene Abschreibungen	
3420.3120.02	Ver- und Entsorgung Vereine	6'642.05	5'000.00	1'642.05			1'642.05			30.03.2023	allg. Mehraufwand	
3420.3320.90	Planm. Abschr. übr. immaterielle Anlagen	2'390.94		2'390.94	2'390.94					30.03.2023	gebundene Abschreibungen	
4	Gesundheit											
4320.3101.00	Betriebs- und Verbrauchsmaterial	10'636.25		10'636.25				10'636.25		04.04.2023	Mehraufwand Covid-19	
4330.3010.00	Löhne Verwaltungs- und Betriebspersonal	4'890.00	500.00	4'390.00				4'390.00		04.04.2023	Mehraufwand Lausbekämpfung	
4330.3136.00	Honorare privatärztliche Tätigkeit	2'063.80	1'000.00	1'063.80			1'063.80			30.03.2023	Mehraufwand zus. SuS	
4900.3156.00	Unterhalt medizinische Geräte und Instrumente	2'457.90	500.00	1'957.90			1'957.90			30.03.2023	Mehraufwand Unt. Defibrillatoren	
5	Soziale Sicherheit											
5451.3055.00	AG-Beiträge an Krankentaggeldversicherung	7'979.55	5'100.00	2'879.55	2'879.55					30.03.2023	gebundene Sozialversicherungsbeiträge	
5451.3099.10	Überstunden, Langzeitkonto und Ferienguthaben	17'387.00		17'387.00		17'387.00				04.04.2023	gebundene Rückstellung	
5451.3893.00	Einlagen in Vorfinanzierungen des EK	161'810.01	13'987.00	147'823.01		147'823.01				04.04.2023	gebundene Einlagen ins EK	
5720.3132.90	Honorar gesetzliches Grundpfandrecht / Vertrauensarzt	4'547.50		4'547.50				4'547.50		04.04.2023	Ausgleich über Lastenausgleich Sozialhilfe	
5730.3637.50	Ukraine-Hilfe	15'000.00		15'000.00				15'000.00		15.03.2022	Nachkredit GRB 15.03.2022, CHF 15'000.00	
5790.3010.03	Löhne Sekretariat Sozialdienst	236'919.85	190'200.00	46'719.85				46'719.85		24.05.2022	Nachkredit GRB 24.05.2022, CHF 60'000.00	
5790.3052.00	AG-Beiträge an Pensionskasse	46'229.35	41'400.00	4'829.35	4'829.35					30.03.2023	gebundene Sozialversicherungsbeiträge	
5790.3055.00	AG-Beiträge an Krankentaggeldversicherung	7'540.45	5'450.00	2'090.45	2'090.45					30.03.2023	gebundene Sozialversicherungsbeiträge	
5790.3158.00	Unterhalt immaterielle Anlagen (Software)	12'704.85	11'500.00	1'204.85			1'204.85			30.03.2023	Mehraufwand zus. Arbeitsplatz	

11.8.2 Nachkredite

* Budgetkredite durch Legislative zu genehmigen

Konto-Nr.	Bezeichnung				Nachkredite						Beschlussdatum	Bemerkung
		Rechnung	Budget	Ueberschreibung	gebundene Ausgaben: GL < CHF 50'000; Wiederkehrende: 1/10	gebundene Ausgaben: GR > CHF 50'000; Wiederkehrende: 1/10	neue Ausgaben: GL <10% und CHF 1'000 - CHF 2'000	neue Ausgaben: GR >10% und > CHF 2'000	GV* ab CHF 250'000			
		8'089'359.39	5'571'959.00	2'517'400.39	86'700.92	1'338'678.26	17'180.85	1'074'840.36				
5790.3636.00	Beiträge an private Organisationen ohne Erwerbszweck	3'785.00	2'500.00	1'285.00			1'285.00			30.03.2023	Ausgleich über SF Sozialdienst	
6	Verkehr											
6150.3050.00	AG-Beiträge AHV, IV, EO, ALV	28'943.30	26'000.00	2'943.30	2'943.30					30.03.2023	gebundene Sozialversicherungsbeiträge	
6150.3055.00	AG-Beiträge an Krankentaggeldversicherung	4'313.05	3'200.00	1'113.05	1'113.05					30.03.2023	gebundene Sozialversicherungsbeiträge	
6150.3099.10	Überstunden, Langzeitkonto und Ferienguthaben	34'301.00		34'301.00		34'301.00				04.04.2023	gebundene Rückstellung	
6150.3101.04	Treib- und Schmierstoffe	16'966.45	14'000.00	2'966.45				2'966.45		04.04.2023	Preiserhöhungen Treibstoff	
6150.3141.06	Unterhalt Flurwege	22'437.15	20'000.00	2'437.15				2'437.15		04.04.2023	allg. Mehraufwand Flurwege	
6150.3151.00	Unterhalt Apparate, Maschinen, Geräte, Fahrzeuge	58'815.00	35'000.00	23'815.00				23'815.00		04.04.2023	Mehraufwand Fahrzeugreparaturen	
6150.3160.00	Miete und Pacht Liegenschaften	8'704.70		8'704.70				8'704.70		22.02.2022	Nachkredit GRB 22.02.2022, CHF 12'000.00	
6150.3300.60	Planm. Abschr. Mobilien VV	37'381.08	30'220.00	7'161.08		7'161.08				04.04.2023	gebundene Abschreibungen	
7	Umweltschutz und Raumordnung											
7201.3111.20	Anschaffung Maschinen, Geräte Abwasser	5'861.14		5'861.14				5'861.14		15.03.2022	Nachkredit GRB 15.03.2022, CHF 5'500.00	
7201.3130.21	Vorsteuerkürzungen ER	4'821.55		4'821.55	4'821.55					30.03.2023	gebundene Vorsteuerkürzung MwSt	
7201.3132.20	Nachführung Leitungskataster	19'648.71	15'000.00	4'648.71	4'648.71					30.03.2023	gebundene Nachführungen	
7201.3143.21	WE Unterhalt Kanalisationsnetz	43'286.51	25'000.00	18'286.51						04.04.2023	Ausgleich mittels Entnahme aus SF WE	
7201.3510.10	Einlage in Spezialfinanzierung WE (Wiederbeschaffungswert)	88'287.00	34'235.00	54'052.00		54'052.00				04.04.2023	gebundene Einlagen ins EK	
7201.3612.90	Interne Verrechnung von Dienstleistungen Gemeindewerke	48'900.00	43'100.00	5'800.00		5'800.00				04.04.2023	gebundene Int. Verrechnungen	
7201.3631.01	Fondsbeitrag an Kanton	31'573.00	28'000.00	3'573.00	3'573.00					30.03.2023	gebundener Kantonsbeitrag	
7301.3130.32	Spezialentsorgungen	133'418.60	118'000.00	15'418.60				15'418.60		04.04.2023	allg. Mehraufwand	
7301.3132.30	Honorare externe Berater, Gutachter, Fachexperten etc.	11'606.32		11'606.32				11'606.32		04.04.2023	Honorar Vergabe Kehrrichtensorgung	
7301.3181.30	Tatsächliche Forderungsverluste Abfall	2'469.82	1'000.00	1'469.82	1'469.82					30.03.2023	gebundene Forderungsverluste	
7301.3612.90	Interne Verrechnung von Dienstleistungen Gemeindewerke	27'900.00	21'300.00	6'600.00		6'600.00				04.04.2023	gebundene Int. Verrechnungen	
7410.3632.04	Beitrag an Leugeneverband	46'318.84	32'911.00	13'407.84		13'407.84				04.04.2023	gebundener Beitrag Leugeneunterhalt	
7710.3910.00	Interne Verrechnung von Dienstleistungen	63'300.00	39'700.00	23'600.00		23'600.00				04.04.2023	gebundene Int. Verrechnungen	
7900.3131.00	Planungen und Projektierungen Dritter	22'870.75	15'000.00	7'870.75				7'870.75		04.04.2023	zus. Planungen u. Projektierungen	
8	Volkswirtschaft											
8200.3145.00	Unterhalt Wald	11'737.15	10'000.00	1'737.15			1'737.15			30.03.2023	Mehraufw. Sicherheitsholzerei Wanderwege	
8711.3099.10	Überstunden, Langzeitkonto und Ferienguthaben	3'117.00		3'117.00	3'117.00					30.03.2023	gebundene Rückstellung	
8711.3120.40	Stromankauf	1'483'352.90	993'800.00	489'552.90				489'552.90		04.04.2023	Ausgleich mit Stromverkauf	
8711.3130.45	Vorsteuerkürzung ER	5'993.00	4'500.00	1'493.00	1'493.00					30.03.2023	gebundene Vorsteuerkürzung MwSt	
8711.3130.51	Energiedatenmanagement	37'600.51	30'000.00	7'600.51				7'600.51		04.04.2023	Mehraufwand Strommarktliberalisierung	
8711.3143.40	Unterhalt Netzerden Wasserleitungen	16'800.59	10'000.00	6'800.59				6'800.59		04.04.2023	allg. Mehraufwand	
8711.3143.41	Unterhalt Leitungsnetz, 0.4 kV	32'335.75	7'500.00	24'835.75				24'835.75		04.04.2023	Mehraufwand Unterhalt Leitungsnetz	
8711.3158.42	Unterhalt Software Leitungskataster	4'059.98	2'000.00	2'059.98				2'059.98		04.04.2023	Zus. Aufwand WebGIS	
8711.3181.40	Tatsächliche Forderungsverluste Elektrizität	9'024.39	2'000.00	7'024.39		7'024.39				04.04.2023	gebundene Forderungsverluste	
8711.3199.40	Bildung Deckungsdifferenzen Vorjahre Netz	35'220.00		35'220.00		35'220.00				04.04.2023	gebundene Rückstellung	
8711.3706.49	Abgaben Swissgrid (Ausgleich Kalenderjahr)	15'665.99		15'665.99		15'665.99				04.04.2023	gebundene Abgaben	
9	Finanzen und Steuern											
9100.3180.09	Wertberichtigung auf Forderungen (Aufwandsminderung)	22'000.00		22'000.00		22'000.00				04.04.2023	gebundene Wertberichtigung	
9101.3181.02	Forderungsverluste Sondersteuern	6'447.90	2'000.00	4'447.90	4'447.90					30.03.2023	gebundene Forderungsverluste	
9610.3409.90	Int. Verr. von kalk. Zinsen und Finanzaufw. Gemeindewerke	12'633.20	30.00	12'603.20		12'603.20				04.04.2023	gebundene Int. Verrechnungen	
9610.3940.00	Interne Verrechnung von kalk. Zinsen und Finanzaufwand	2'190.80	90.00	2'100.80	2'100.80					30.03.2023	gebundene Int. Verrechnungen	

11.8.2 Nachkredite

* Budgetkredite durch Legislative zu genehmigen

Konto-Nr.	Bezeichnung				Nachkredite						Bemerkung
		Rechnung	Budget	Ueber- schreitung	gebundene Ausgaben: GL < CHF 50'000; Wiederkeh- rende: 1/10	gebundene Ausgaben: GR > CHF 50'000; Wiederkeh- rende: 1/10	neue Ausgaben: GL <10% und CHF 1'000 - CHF 2'000	neue Ausgaben: GR >10% und > CHF 2'000	GV* ab CHF 250'000	Beschluss- datum	
		8'089'359.39	5'571'959.00	2'517'400.39	86'700.92	1'338'678.26	17'180.85	1'074'840.36			
9631.3409.90	Int. Verr. von kalk. Zinsen und Finanzaufw. Gemeindewerke	12'105.15	10'450.00	1'655.15	1'655.15					30.03.2023	gebundene Int. Verrechnungen
9631.3441.00	Wertberichtigung Sachanlagen FV	25'923.00		25'923.00		25'923.00				04.04.2023	gebundene Wertberichtigung
9631.3893.00	Einlagen in Vorfinanzierungen des EK	49'191.40	33'460.00	15'731.40		15'731.40				04.04.2023	gebundene Einlagen ins EK
9632.3439.00	Übr. Liegenschaftsaufwand FV	9'485.05		9'485.05				9'485.05		04.04.2023	Ausgleich mit SF Lieg. Moosgasse 24-28
9632.3893.00	Einlagen in Vorfinanzierungen des EK	47'448.10	41'920.00	5'528.10		5'528.10				04.04.2023	gebundene Einlagen ins EK
9690.3180.09	Wertberichtigung auf Forderungen (Aufwandsminderung)	12'100.00		12'100.00		12'100.00				04.04.2023	gebundene Wertberichtigung
9690.3896.01	Einlage in Schwankungsreserve	22'897.00		22'897.00		22'897.00				04.04.2023	gebundene Einlagen ins EK
9900.3894.00	Einlagen in finanzpolitische Reserve	149'148.99		149'148.99		149'148.99				04.04.2023	gebundene Einlagen ins EK

11.9 Zusätzliche Angaben

Wiederbeschaffungswert, Wertunterhaltungskosten und Einlage in die Spezialfinanzierung Werterhalt für die kommunalen Abwasseranlagen und gegebenenfalls den Gemeindeanteil an den regionalen Anlagen ¹

Rechnungsjahr: 2022

Gemeinde: Pieterlen

Kontaktperson: Michel Sassanelli, Leiter Finanzen

Telefon: 032 376 01 81

E-Mail: finanzen@pieterlen.ch

Datengrundlagen AWA
 Gemeinde Anlagenbuchhaltung

Aktualisierungsjahr:
 Jun 16
 Dez 22

Datengrundlagen	<input type="checkbox"/> AWA		①	②	③	④	⑤	⑥
Verband	<input type="checkbox"/> Anlagenbuchhaltung		Wiederbeschaffungswert in Fr.	Nutzungsdauer in Jahren	Erneuerungsrate in % (100/②)	Werterhaltungskosten in Fr./a (①*③)	Einlegesatz ² %	Einlage in die Spezialfinanzierung in Fr./a (③*⑤)
1. Gemeindeanlagen								
1.1	Kanalisationen		40'155'251	80	1.25%	501'941	60%	301'164
1.2	Spezialbauwerke		172'723	50	2.00%	3'454	60%	2'073
1.3	Abwasserreinigungsanlagen			33	3.00%	-		-
Total 1 (1.1 - 1.3) bzw. mittlerer Einlegesatz (Spalte ⑤)			40'327'974			505'395	60%	303'237
2. Gemeindeanteil an regionalen Anlagen ³								
2.1	Kanalisationen			80	1.25%	-		-
2.2	Spezialbauwerke			50	2.00%	-		-
2.3	Abwasserreinigungsanlagen			33	3.00%	-		-
Total 2 (2.1 - 2.3) bzw. mittlerer Einlegesatz (Spalte ⑤)			-			-		-
Total 1 + 2 bzw. mittlerer Einlegesatz (Spalte ⑤)			40'327'974			505'395	60%	303'237
Einmalige Anschlussgebühren, an Einlage angerechnet ⁴								214'950
Einlage Spezialfinanzierung abzüglich Anschlussgebühren								88'287
⑦	Stand Verwaltungsvermögen		1'784'300	in Prozent von ①: (100*⑦/①)		4.4%	Höchstens Fr. 200 / EW ⁵	
⑧	Stand Spezialfinanzierung Werterhalt		3'285'598	in Prozent von ①: (100*⑧/①)		8.1%	EW ⁶ Fr./EW	

Bemerkungen:

Datum: 16. Feb 23 Unterschrift:

¹ Diese Blatt ist Bestandteil der Jahresrechnung. Eine Kopie senden Sie bitte an das AWA: ae.awa@bve.be.ch

² Die Einlage in die Spezialfinanzierung muss mindestens 60% betragen, solange der Bestand der SF Werterhalt nicht mehr als 25% des Wiederbeschaffungswertes beträgt.

³ Daten des Teils 2 nur dann angeben, wenn der Verband die Einlage in die Spezialfinanzierung nicht selber vornimmt. (Anteil gemäss Kostenverteiler Verband).

⁴ Die einmaligen Anschlussgebühren dürfen an die jährliche Einlage in die Spezialfinanzierung Werterhalt angerechnet werden.

⁵ Gemäss Artikel 32, Absatz 4 KGV ist die Einlage in die Spezialfinanzierung auf jährlich Fr. 200 (Gemeinde und Region) pro Einwohnerwert beschränkt.

⁶ Einwohnerwert (EW): Gemäss Artikel 36g KGV.

12. DETAILS ZUR JAHRESRECHNUNG

12.1 Bilanz

		1.1.2022	Zuwachs	Abgang	31.12.2022
1	Aktiven	39'301'734.02	98'567'587.83	94'862'786.81	43'006'535.04
10	Finanzvermögen	23'114'197.25	93'449'383.83	91'907'281.22	24'656'299.86
100	Flüssige Mittel und kurzfristige Geldanlagen	4'139'615.42	49'858'972.95	50'233'575.12	3'765'013.25
1000	Kasse	6'474.00	89'249.65	81'345.15	14'378.50
10000.00	Kasse	3'774.00	89'249.65	81'345.15	11'678.50
10002.00	Vorschuss Portokasse Sek.	400.00			400.00
10002.02	Vorschuss Tagesschule	1'000.00			1'000.00
10002.03	Vorschuss KITA	1'000.00			1'000.00
10002.04	Vorschuss Schulleitung	300.00			300.00
1001	Post	1'289'920.09	21'142'598.55	19'937'542.56	2'494'976.08
10010.00	Postcheck 25-899-3 Einwohnergemeinde Pieterlen	637'634.04	21'095'773.77	19'937'487.56	1'795'920.25
10010.01	Postcheck 25-57872-5 Jugendtreff Pieterlen	15'434.43		55.00	15'379.43
10010.02	Postcheck 31-627542-7 Vormundschaft	636'851.62	46'824.78		683'676.40
1002	Bank	2'843'221.33	28'627'124.75	30'214'687.41	1'255'658.67
10020.00	UBS Kto.Krt.Nr. 5A-617453.0	98'087.54	1'700'380.12	1'693'683.44	104'784.22
10020.01	BEKB Kto.Krt.	1'300'268.68	26'156'049.38	26'440'926.57	1'015'391.49
10020.10	Baloise Bank SoBa Kto.Krt.	1'399'970.40	700'000.00	2'080'073.30	19'897.10
10025.01	BEKB Sparkonto Nr. 42 3.645.049.61	1'548.95		4.10	1'544.85
10025.10	UBS Reisekasse Schulen Pieterlen, 5A-616116.0	43'345.76	2'372.55		45'718.31
10025.32	Regiobank Solothurn, CH56 0878 5047 5451 6914 5		68'322.70		68'322.70
101	Forderungen	10'937'565.83	41'982'850.73	41'096'682.75	11'823'733.81
1010	Forderungen aus Lieferungen und Leistungen ggü. Dritten	2'456'613.45	8'535'770.95	8'232'251.18	2'760'133.22
10100.00	Forderungen VESR ab 2014 (Abacus)	2'496'413.45	8'535'770.95	8'220'151.18	2'812'033.22
10100.99	WB Ford./Lief. gegenüber Dritten	-39'800.00		12'100.00	-51'900.00

12. DETAILS ZUR JAHRESRECHNUNG

12.1 Bilanz

		1.1.2022	Zuwachs	Abgang	31.12.2022
1012	Steuerforderungen	5'016'563.70	22'816'512.11	22'256'196.67	5'576'879.14
10120.01	Steuerguthaben NESKO	5'280'563.70	11'709'393.95	11'275'561.91	5'714'395.74
10120.10	Girokonto Kanton		11'107'118.16	10'958'634.76	148'483.40
10120.99	WB auf Forderungen allg. Gemeindesteuern	-264'000.00		22'000.00	-286'000.00
1014	Transferforderungen	3'148'608.07	4'074'232.06	4'107'608.07	3'115'232.06
10140.00	Lastenausgleich Fürsorge	3'148'608.07	4'074'232.06	4'107'608.07	3'115'232.06
1015	Interne Kontokorrente	379.00	5'967'350.53	5'967'729.53	
10150.00	Tutoris Durchgangskonto Kasse		360.00	360.00	
10150.01	Tutoris Durchgangskonto Postcheck		1'342'779.80	1'342'779.80	
10150.02	Tutoris Durchgangskonto BEKB	379.00	4'613'728.43	4'614'107.43	
10150.03	Tutoris Durchgangskonto UBS		10'482.30	10'482.30	
1019	Übrige Forderungen	315'401.61	588'985.08	532'897.30	371'489.39
10190.00	Verrechnungssteuer	21'146.60	21'679.15	21'146.62	21'679.13
10190.10	Tutoris SH Sammelkonto Klienten	196'736.96	199'743.34	196'736.96	199'743.34
10190.11	Tutoris SH Sammelkonto Vorschüsse	783.65	783.65	783.65	783.65
10190.13	Tutoris Alimenten Durchgangskonto		118'922.29	118'922.29	
10190.14	Tutoris Sammelkonto Alimenten Gläubiger	15'039.00	13'946.00	15'039.00	13'946.00
10190.15	Tutoris Sammelkonto Saldoübertrag Abrechnung	28'168.05	27'633.10	28'168.05	27'633.10
10190.50	Feuerwehrverband LEPIME	36'314.05	33'821.97	36'314.05	33'821.97
10190.90	Kto.-Krt. Lieg. FV Moosgasse 24-28	9'250.50	61'846.20	21'077.10	50'019.60
10191.01	Pensionskasse Vita Sammelstiftung	7'962.80	19'568.75	7'962.80	19'568.75
10191.02	Familienausgleichskasse		87'848.00	87'848.00	
10191.03	Unfallversicherung Sympany		4'293.85		4'293.85
10192.30	MWST-Vorsteuer ER Abfall		-976.78	-976.78	
10192.40	MWST-Vorsteuer ER Elektrizität		-124.44	-124.44	
104	Aktive Rechnungsabgrenzungen	790'234.00	1'529'296.40	521'656.60	1'797'873.80

12. DETAILS ZUR JAHRESRECHNUNG

12.1 Bilanz

		1.1.2022	Zuwachs	Abgang	31.12.2022
1040	Personalaufwand	9'000.00	25'479.10	13'443.30	21'035.80
10400.00	Aktive RA Personalaufwand	9'000.00	25'479.10	13'443.30	21'035.80
1041	Sach- und übriger Betriebsaufwand	4'579.05	11'349.15	10'933.35	4'994.85
10410.00	Aktive RA Sach- und übriger Betriebsaufwand	4'579.05	11'349.15	10'933.35	4'994.85
1043	Transfers der Erfolgsrechnung	262'948.70	411'141.25	262'948.70	411'141.25
10430.00	Aktive RA Transfers der ER	262'948.70	411'141.25	262'948.70	411'141.25
1044	Finanzaufwand / Finanzertrag	2'908.35		2'908.35	
10440.00	Aktive RA Finanzaufwand/Finanzertrag	2'908.35		2'908.35	
1045	Übriger betrieblicher Ertrag	31'199.80	57'158.65	31'199.80	57'158.65
10450.00	Aktive RA übriger betrieblicher Ertrag	31'199.80	57'158.65	31'199.80	57'158.65
1046	Aktive Rechnungsabgrenzungen IR	479'598.10	1'024'168.25	200'223.10	1'303'543.25
10460.00	Aktive RA Investitions-Rechnung	479'598.10	1'024'168.25	200'223.10	1'303'543.25
106	Vorräte und angefangenen Arbeiten		26'189.25	26'189.25	
1060	Vorräte		26'189.25	26'189.25	
10600.00	Reka-Checks		26'189.25	26'189.25	
107	Finanzanlagen	348'687.00	22'897.00		371'584.00
1070	Aktien und Anteilscheine	348'687.00	22'897.00		371'584.00
10700.00	Aktien BKW Energie AG	332'080.00	22'120.00		354'200.00
10700.01	Aktien UBS AG	16'256.00	777.00		17'033.00
10700.03	Aktien BSG Bielersee-Schiffahrtsges.	350.00			350.00
10700.04	PS Téléskis SA Les Prés-d'Orvin	1.00			1.00

12. DETAILS ZUR JAHRESRECHNUNG

12.1 Bilanz

		1.1.2022	Zuwachs	Abgang	31.12.2022
108	Sachanlagen FV	6'898'095.00	29'177.50	29'177.50	6'898'095.00
1080	Grundstücke FV	1'703'095.00			1'703'095.00
10800.00	Grundstücke FV, Kultur-/Bauland	1'703'095.00			1'703'095.00
1084	Gebäude FV	5'195'000.00	29'177.50	29'177.50	5'195'000.00
10840.00	Gebäude FV Alte Landstrasse 14	3'690'000.00	29'177.50	29'177.50	3'690'000.00
10840.01	Gebäude FV Moosgasse 24-28	1'505'000.00			1'505'000.00
14	Verwaltungsvermögen	16'187'536.77	5'118'204.00	2'955'505.59	18'350'235.18
140	Sachanlagen VV	14'977'541.52	4'726'738.57	2'728'482.10	16'975'797.99
1400	Grundstücke VV unüberbaut	31'000.00			31'000.00
14000.00	Grundstücke Allg. Haushalt	31'000.00			31'000.00
1401	Strassen / Verkehrswege	1'638'348.97	295'027.60	28'913.77	1'904'462.80
14010.00	Strassen / Verkehrswege allg. Haushalt	1'862'767.14	295'027.60	-29'906.45	2'187'701.19
14010.99	WB Strassen / Verkehrswege allg. Haushalt	-224'418.17		58'820.22	-283'238.39
1403	Tiefbauten	1'963'672.83	376'447.94	44'920.15	2'295'200.62
14030.00	Tiefbauten allg. Haushalt	31'362.55			31'362.55
14030.99	WB Tiefbauten allgemeiner Haushalt	-3'247.06		785.29	-4'032.35
14032.00	Tiefbauten Abwasserbeseitigung (SF)	1'340'499.88	299'628.11		1'640'127.99
14032.99	WB Tiefbauten Abwasserbeseitigung (SF)	-82'147.34		20'501.13	-102'648.47
14034.00	Tiefbauten Elektrizitätsversorgung	750'361.07	76'819.83		827'180.90
14034.99	WB Tiefbauten Elektrizitätsversorgung	-73'156.27		23'633.73	-96'790.00
1404	Hochbauten	9'299'685.90	1'746'073.21	485'816.85	10'559'942.26
14040.00	Hochbauten allgemeiner Haushalt	9'839'901.70	1'636'955.26		11'476'856.96

12. DETAILS ZUR JAHRESRECHNUNG

12.1 Bilanz

		1.1.2022	Zuwachs	Abgang	31.12.2022
14040.99	WB Hochbauten allgemeiner Haushalt	-1'459'902.34		449'773.21	-1'909'675.55
14043.00	Hochbauten Abfallwirtschaft	16'727.85			16'727.85
14043.99	WB Hochbauten Abfallwirtschaft	-867.77		417.37	-1'285.14
14044.00	Hochbauten Elektrizitätswerk	970'505.43	109'117.95		1'079'623.38
14044.99	WB Hochbauten Elektrizitätswerk	-101'665.47		34'672.96	-136'338.43
14045.00	Hochbauten Feuerwehr	38'132.50			38'132.50
14045.99	WB Hochbauten Feuerwehr	-3'146.00		953.31	-4'099.31
1406	Mobilien VV	688'049.00	141'444.50	122'722.16	706'771.34
14060.00	Mobilien allgemeiner Haushalt	988'038.87	141'444.50		1'129'483.37
14060.99	WB Mobilien allgemeiner Haushalt	-346'249.15		111'933.18	-458'182.33
14064.00	Mobilien Elektrizität	107'890.05			107'890.05
14064.99	WB Mobilien Elektrizität	-61'630.77		10'788.98	-72'419.75
1407	Anlagen im Bau VV	409'410.85	2'167'745.32	1'572'422.70	1'004'733.47
14070.00	Anlagen im Bau, Allg.Haushalt	176'787.08	2'060'298.38	1'509'809.90	727'275.56
14072.00	Anlagen im Bau, Abwasser	232'623.77	76'808.73	62'612.80	246'819.70
14074.00	Anlagen im Bau, Elektrizität		30'638.21		30'638.21
1409	Übrige Sachanlagen	947'373.97		473'686.47	473'687.50
14099.00	Bestehendes VV allgemeiner Haushalt	4'136'091.03			4'136'091.03
14099.20	Bestehendes VV Abwasser	1.00			1.00
14099.30	Bestehendes VV Abfall	27'709.45			27'709.45
14099.40	Bestehendes VV Elektrizität	395'276.77			395'276.77
14099.50	Bestehendes VV Feuerwehr	194'043.35			194'043.35
14099.93	WB Bestehendes VV Abfall	-22'167.45		2'771.00	-24'938.45
14099.94	WB Bestehendes VV Elektrizität	-316'221.27		39'527.74	-355'749.01
14099.95	WB Bestehendes VV Feuerwehr	-155'234.85		19'404.25	-174'639.10
14099.99	WB Bestehendes VV allgemeiner Haushalt	-3'312'124.06		411'983.48	-3'724'107.54
142	Immaterielle Anlagen	348'421.34	338'049.33	178'267.72	508'202.95

12. DETAILS ZUR JAHRESRECHNUNG

12.1 Bilanz

		1.1.2022	Zuwachs	Abgang	31.12.2022
1420	Informatik	158'374.91	259'307.63	145'241.86	272'440.68
14200.00	Informatik allgemeiner Haushalt	259'362.65	204'875.95	10'187.70	454'050.90
14200.99	WB Informatik allgemeiner Haushalt	-100'987.74	10'187.70	90'810.18	-181'610.22
14202.00	Informatik Abwasserbeseitigung	9'791.99		9'791.99	
14202.99	WB Informatik Abwasserbeseitigung.	-9'791.99	9'791.99		
14203.00	Informatik Abfallwirtschaft	9'791.99		9'791.99	
14203.99	WB Informatik Abfallwirtschaft	-9'791.99	9'791.99		
14204.00	Informatik Elektrizitätsversorgung	24'660.00		24'660.00	
14204.99	WB Informatik Elektrizitätsversorgung	-24'660.00	24'660.00		
1429	Übrige immaterielle Anlagen	190'046.43	78'741.70	33'025.86	235'762.27
14290.00	Übrige immat. Anlagen allg. Haushalt	247'610.25	78'741.70		326'351.95
14290.99	WB übrige immat. Anlagen allg. Haushalt	-57'563.82		33'025.86	-90'589.68
144	Darlehen	418'703.80			418'703.80
1442	Darlehen an Gemeinden und Gemeindeverbände	18'702.80			18'702.80
14420.00	Betriebskredit Feuerwehrverband LEPIME	18'702.80			18'702.80
1446	Darlehen a.priv.Organisationen o.Erwerbszweck	400'001.00			400'001.00
14460.00	Darlehen Genossenschaft Bonacasa	400'000.00			400'000.00
14460.02	Darlehen ARUD, Biel	1.00			1.00
145	Beteiligungen, Grundkapitalien	100'006.00			100'006.00
1454	Beteilig.an öffentl.Unternehmungen	5.00			5.00
14540.00	Aktien GAG	1.00			1.00
14540.01	Aktien Anzeiger Büren und Umgebung AG	1.00			1.00
14540.02	Aktien Seelandheim AG Worben	1.00			1.00
14540.30	Aktien KEBAG	1.00			1.00

12. DETAILS ZUR JAHRESRECHNUNG

12.1 Bilanz

	1.1.2022	Zuwachs	Abgang	31.12.2022
14540.40 Aktien Youtility AG	1.00			1.00
1456 Beteiligungen an private Organisationen ohne Erwerbszweck	100'001.00			100'001.00
14560.00 Anteile Genossenschaft Bonacasa	100'000.00			100'000.00
14560.01 Anteile Tennisclub Pieterlen	1.00			1.00
146 Investitionsbeiträge	342'864.11	53'416.10	48'755.77	347'524.44
1462 Investitionsbeiträge an Gemeinden und Gemeindeverbände	326'869.91	53'416.10	32'761.57	347'524.44
14620.50 Investitionsbeiträge an LEPIIME	456'108.75	53'416.10		509'524.85
14620.99 WB Investitionsbeiträge an Gemeinden und Gemeindeverbände	-129'238.84		32'761.57	-162'000.41
1469 Investitionsbeiträge an Anlagen im Bau	15'994.20		15'994.20	
14690.50 Inv.beitr.an Anlagen im Bau LEPIIME	15'994.20		15'994.20	

12. DETAILS ZUR JAHRESRECHNUNG

12.1 Bilanz

		1.1.2022	Zuwachs	Abgang	31.12.2022
2	Passiven	39'301'734.02	39'861'174.62	36'156'373.60	43'006'535.04
20	Fremdkapital	22'422'643.81	38'263'419.62	35'557'060.32	25'129'003.11
200	Laufende Verbindlichkeiten	2'844'986.69	30'178'352.97	30'214'545.89	2'808'793.77
2000	Laufende Verbindlichkeiten aus Lieferungen und Leistungen von Dritten	2'424'030.95	23'873'451.19	24'032'459.33	2'265'022.81
20000.00	Kreditor DTA	1'699'595.48	15'451'100.90	15'642'818.52	1'507'877.86
20000.02	Kreditor Quellensteuer	7'957.65	12'335.40	16'920.60	3'372.45
20000.10	Tutoris SH Sammelkonto Klienten		6'301'087.41	6'301'087.41	
20000.11	Tutoris SH Sammelkonto Vorschüsse		2'560.20	2'560.20	
20000.12	Tutoris SH Umbuchungen ZE/ZA		53'767.05	53'767.05	
20000.13	Tutoris Alimenten GläubigerIn Sammelkonto		189'211.80	189'211.80	
20000.15	Tutoris Klientenabrechnungskonto		28'168.05	28'168.05	
20000.20	Tutoris Mandatsklienten SD		6'724.35	6'724.35	
20000.21	Tutoris Vormundschaften PC 31-627542-7	636'851.62	46'824.78		683'676.40
20000.50	Feuerwehrverband LEPIME		232'641.00	232'641.00	
20000.90	Debitoren Vorauszahlungen	40'790.20	-5'250.60		35'539.60
20001.00	Ausgleichskasse AKB	38'836.00	684'391.45	697'535.80	25'691.65
20001.01	Pensionskasse Vita Sammelstiftung		598'289.40	598'289.40	
20001.02	Familienausgleichskasse		66'292.50	66'292.50	
20001.03	Unfallversicherung Sympany		74'688.65	74'688.65	
20001.04	Unfallversicherung SUVA		38'068.35	38'068.35	
20001.05	Lohnausfallversicherung Sympany		92'550.50	83'685.65	8'864.85
2001	Kontokorrente mit Dritten	270'654.76	593'301.08	552'180.37	311'775.47
20010.00	Girokonto Kanton	2'203.50		2'203.50	
20011.00	Burgergemeinde Pieterlen - Wasserversorgung	268'451.26	593'301.08	549'976.87	311'775.47
2002	Steuern	72'689.99	511'237.15	481'702.09	102'225.05

12. DETAILS ZUR JAHRESRECHNUNG

12.1 Bilanz

		1.1.2022	Zuwachs	Abgang	31.12.2022
20022.20	MWST-Umsatzsteuer ER+IR Abwasser		-23.32	-23.32	
20022.30	MWST-Umsatzsteuer ER+IR Abfall		-191.76	-191.76	
20022.40	MWST-Umsatzsteuer ER+IR Elektrizität		-1'381.83	-1'381.83	
20022.80	MWST Abrechnungskonto	72'689.99	512'834.06	483'299.00	102'225.05
2005	Interne Kontokorrente		5'097'155.75	5'097'155.75	
20050.00	Durchlaufkonto Lohn		5'097'155.75	5'097'155.75	
2006	Depotgelder und Kautionen	59'130.19	70'695.25	55.00	129'770.44
20060.00	Schlüsseldepot	350.00			350.00
20060.20	Depot Reisekasse Schulen Pieterlen, UBS 5A-616116.0	43'345.76	2'372.55		45'718.31
20060.30	Depot Jugendtreff Pieterlen, Postcheck 25-57872-5	15'434.43		55.00	15'379.43
20060.32	Regiobank Solothurn, CH56 0878 5047 5451 6914 5		68'322.70		68'322.70
2009	Übrige laufende Verpflichtungen	18'480.80	32'512.55	50'993.35	
20090.00	Verschiedene Kreditoren	18'480.80	30'837.55	49'318.35	
20090.01	Vorauszahlung Grundeigentümerbeiträge		1'675.00	1'675.00	
201	Kurzfristige Finanzverbindlichkeiten	2'413'825.32	3'413'825.32	4'413'825.32	1'413'825.32
2010	Verbindlichkeiten ggü. Finanzintermediären	2'000'000.00	3'000'000.00	4'000'000.00	1'000'000.00
20101.20	0.27% PostFinance (04.08.22-04.11.22)		500'000.00	500'000.00	
20101.21	0.67% PostFinance (21.10.22-21.11.22)		500'000.00	500'000.00	
20102.04	-0.32% BLKB (06.08.21-08.08.22)	1'000'000.00		1'000'000.00	
20103.03	-0.31% Auffangeinrichtung BVG (28.06.21-28.06.22)	1'000'000.00		1'000'000.00	
20103.04	0.00% Auffangeinrichtung BVG (25.04.22-25.07.22)		1'000'000.00	1'000'000.00	
20103.05	1.40% Auffangeinrichtung BVG (23.12.22-23.06.23)		1'000'000.00		1'000'000.00
2014	Kurzfristiger Anteil langfristiger Verbindlichkeiten	413'825.32	413'825.32	413'825.32	413'825.32
20144.00	1.76% PostFinance (03.10.13 - 03.10.25)	83'333.00	83'333.00	83'333.00	83'333.00
20144.01	1.67% PostFinance (21.10.13 - 21.10.24)	90'909.00	90'909.00	90'909.00	90'909.00

12. DETAILS ZUR JAHRESRECHNUNG

12.1 Bilanz

		1.1.2022	Zuwachs	Abgang	31.12.2022
20144.02	1.57% PostFinance (31.10.13 - 31.10.23)	100'000.00	100'000.00	100'000.00	100'000.00
20144.03	1.66% PostFinance (04.04.14 - 04.04.29)	66'666.65	66'666.65	66'666.65	66'666.65
20144.04	1.03% PostFinance (19.09.14 - 18.09.26)	41'666.67	41'666.67	41'666.67	41'666.67
20144.05	1.32% PostFinance (19.09.14 - 19.09.30)	31'250.00	31'250.00	31'250.00	31'250.00
204	Passive Rechnungsabgrenzungen	435'408.57	620'363.48	436'692.07	619'079.98
2040	Personalaufwand	210'044.30	328'729.50	211'008.70	327'765.10
20400.00	Passive RA Personalaufwand	210'044.30	328'729.50	211'008.70	327'765.10
2041	Sach- und übriger Betriebsaufwand	31'279.25	41'874.15	31'598.35	41'555.05
20410.00	Passive RA Sach- und übriger Betriebsaufwand	31'279.25	41'874.15	31'598.35	41'555.05
2043	Transfers der Erfolgsrechnung	115'941.02	129'865.43	115'941.02	129'865.43
20430.00	Passive RA Transfers der ER	115'941.02	129'865.43	115'941.02	129'865.43
2044	Finanzaufwand / Finanzertrag	45'843.85	52'976.60	45'843.85	52'976.60
20440.00	Passive RA Finanzaufwand/Finanzertrag	45'843.85	52'976.60	45'843.85	52'976.60
2045	Übriger betrieblicher Ertrag	32'300.15	8'050.00	32'300.15	8'050.00
20450.00	Passive RA Übr. betrieblicher Ertrag	32'300.15	8'050.00	32'300.15	8'050.00
2046	Passive Rechnungsabgr. Investitionsrg.		58'867.80		58'867.80
20460.00	Passive RA Investitions-Rechnung		58'867.80		58'867.80
206	Langfristige Finanzverbindlichkeiten	16'315'155.44	4'000'000.00	413'825.32	19'901'330.12
2064	Darlehen, Schuldscheine	16'315'155.44	4'000'000.00	413'825.32	19'901'330.12
20640.02	1.76% PostFinance (03.10.13 - 03.10.25)	250'003.00		83'333.00	166'670.00
20640.03	1.67% PostFinance (21.10.13 - 21.10.24)	181'819.00		90'909.00	90'910.00
20640.04	1.57% PostFinance (31.10.13 - 31.10.23)	100'000.00		100'000.00	

12. DETAILS ZUR JAHRESRECHNUNG

12.1 Bilanz

		1.1.2022	Zuwachs	Abgang	31.12.2022
20640.05	1.66% PostFinance (04.04.14 - 04.04.29)	466'666.80		66'666.65	400'000.15
20640.06	1.03% PostFinance (19.09.14 - 18.09.26)	166'666.64		41'666.67	124'999.97
20640.07	1.32% PostFinance (19.09.14 - 19.09.30)	250'000.00		31'250.00	218'750.00
20640.08	0.64% PostFinance (18.04.16 - 18.04.30)	500'000.00			500'000.00
20640.09	0.35% PostFinance (18.04.16 - 17.04.26)	500'000.00			500'000.00
20640.12	0.21% PostFinance (07.01.19 - 08.01.24)	500'000.00			500'000.00
20640.13	0.33% PostFinance (07.01.19 - 07.01.26)	500'000.00			500'000.00
20640.14	0.67% PostFinance (07.01.19 - 08.01.29)	500'000.00			500'000.00
20640.15	0.88% PostFinance (07.01.19 - 07.01.31)	500'000.00			500'000.00
20640.16	0.22% VZ Depotbank AG (13.04.21-12.04.30)	1'000'000.00			1'000'000.00
20640.17	1.73% PostFinance (04.11.2022-04.11.2025)		1'000'000.00		1'000'000.00
20640.21	0.64% Ausgleichsfonds AHV/IV/EO (16.10.18 - 16.10.26)	500'000.00			500'000.00
20640.22	0.85% Ausgleichsfonds AHV/IV/EO (16.10.18 - 16.10.28)	500'000.00			500'000.00
20640.24	0.50% Ausgleichsfonds AHV/IV/EO (31.03.17 - 31.03.27)	2'000'000.00			2'000'000.00
20640.30	0.20% SUVA (08.10.18 - 06.10.23)	1'000'000.00			1'000'000.00
20640.31	0.70% SUVA (13.04.15 - 13.04.27)	1'000'000.00			1'000'000.00
20640.32	0.40% SUVA (15.04.16 - 17.04.28)	500'000.00			500'000.00
20640.33	0.24% SUVA (14.10.19-12.10.29)	800'000.00			800'000.00
20640.34	0.29% SUVA (14.10.19-14.10.31)	800'000.00			800'000.00
20640.35	0.34% SUVA (02.08.21-31.07.31)	1'000'000.00			1'000'000.00
20640.36	1.08% SUVA (08.08.22-08.08.26)		1'000'000.00		1'000'000.00
20640.40	0.03% SIX Pers.-Vors.-Stiftung (08.10.19-08.10.24)	800'000.00			800'000.00
20640.41	0.11% Publica (03.08.20-04.08.25)	2'000'000.00			2'000'000.00
20640.50	0.24% Stiftung Schössliheim Pieterlen (28.06.22-28.06.24)		1'000'000.00		1'000'000.00
20640.51	0.24% Stiftung Schössliheim Pieterlen (25.07.22-25.07.24)		1'000'000.00		1'000'000.00
208	Langfristige Rückstellungen	193'982.00	35'220.00	64'661.00	164'541.00
2089	Übr.langfr.Rückstellungen der ER	193'982.00	35'220.00	64'661.00	164'541.00
20890.40	Rückstellung Deckungsdifferenzen Netz Energieversorgung	193'982.00	35'220.00	64'661.00	164'541.00

12. DETAILS ZUR JAHRESRECHNUNG

12.1 Bilanz

		1.1.2022	Zuwachs	Abgang	31.12.2022
209	Verbindlichkeiten ggü. SF und Fonds im FK	219'285.79	15'657.85	13'510.72	221'432.92
2092	Verbindlichkeiten ggü. Legaten und Stiftungen im FK	219'285.79	15'657.85	13'510.72	221'432.92
20920.00	Schülerreisekasse Lüthi-Fonds	20'357.80	61.05		20'418.85
20920.01	Fonds für das Alter	147'091.30	441.25	9'410.72	138'121.83
20920.02	Dorfplatz-Fonds (Gertrud Burkhalter)	1'375.10	4.15		1'379.25
20920.03	Legat StaBü z.G. Schulen Pieterlen	13'548.10	40.65		13'588.75
20920.04	Spende z.G. Seniorenrat	211.85	0.65		212.50
20920.05	Fonds für bed. Schüler und Azubis	14'935.50	44.80		14'980.30
20920.06	Bibliothek-Fonds Prim./Sek.	3'847.40	11.55		3'858.95
20920.07	Uhrenstein-Vitrine	1'845.50	5.55		1'851.05
20920.08	Fonds KITA LUNA	955.00	2.85		957.85
20920.09	Schulmusik-Fonds	3'361.10	10.10		3'371.20
20920.10	Fonds für Härtefälle u. Vergabungen	8'920.97	26.75		8'947.72
20920.11	Sponsoring Openair-Kino	2'836.17	8.50		2'844.67
20920.50	Fonds Ukraine-Hilfe		15'000.00	4'100.00	10'900.00
29	Eigenkapital	16'879'090.21	1'597'755.00	599'313.28	17'877'531.93
290	Verpflichtungen (+), Vorschüsse (-) ggü. SF	3'052'722.92	360'600.45	22'276.85	3'391'046.52
2900	Spezialfinanzierungen im EK	3'052'722.92	360'600.45	22'276.85	3'391'046.52
29000.50	Verpflichtungen / Vorschüsse Feuerwehr zweiseitig	375'387.64		4'018.27	371'369.37
29002.00	Verpflichtungen / Vorschüsse Abwasser RA	2'429'593.33	360'600.45		2'790'193.78
29003.00	Verpflichtungen / Vorschüsse Abfall	247'741.95		18'258.58	229'483.37
293	Vorfinanzierungen	3'614'557.01	667'923.92	70'846.01	4'211'634.92
2930	Vorfinanzierungen im EK	3'614'557.01	667'923.92	70'846.01	4'211'634.92
29302.00	Verpflichtungen / Vorschüsse Abwasser WE	3'046'113.71	303'237.00	63'753.21	3'285'597.50
29306.20	SF Tagesschule	277'583.52	54'926.46		332'509.98

12. DETAILS ZUR JAHRESRECHNUNG

12.1 Bilanz

		1.1.2022	Zuwachs	Abgang	31.12.2022
29306.50	SF Kindertagesstätte	-161'810.01	161'810.01		
29306.57	SF Sozialdienst	178'775.58	48'422.08		227'197.66
29306.90	SF Liegenschaft Finanzvermögen "alte Landstrasse 14"	94'742.83	49'191.40		143'934.23
29306.91	SF Liegenschaft Finanzvermögen "Moosgasse 24, 26, 28"	11'701.60	47'448.10		59'149.70
29308.30	Ortsbildfonds	13'190.20		1'960.45	11'229.75
29308.31	Kulturfonds	83'378.75	2'888.87		86'267.62
29308.70	Fonds Grabunterhalt	70'880.83		5'132.35	65'748.48
294	Reserven	4'606'810.89	149'148.99		4'755'959.88
2940	Finanzpolitische Reserve	4'606'810.89	149'148.99		4'755'959.88
29400.00	Finanzpolitische Reserve	4'606'810.89	149'148.99		4'755'959.88
296	Neubewertungsreserve Finanzvermögen	2'480'947.90	22'897.00	109'005.78	2'394'839.12
2960	Neubewertungsreserve Finanzvermögen	2'480'947.90	22'897.00	109'005.78	2'394'839.12
29600.00	Neubewertungsreserve Finanzvermögen	166'165.56		83'082.78	83'082.78
29601.00	Schwankungsreserve Finanzvermögen	2'314'782.34	22'897.00	25'923.00	2'311'756.34
299	Bilanzüberschuss /-fehlbetrag	3'124'051.49	397'184.64	397'184.64	3'124'051.49
2990	Jahresergebnis	-397'184.64	397'184.64		
29900.00	Jahresergebnis	-397'184.64	397'184.64		
2999	Kumulierte Ergebnisse der Vorjahre	3'521'236.13		397'184.64	3'124'051.49
29990.00	Kumulierte Ergebnisse der Vorjahre	3'521'236.13		397'184.64	3'124'051.49

12.2 Erfolgsrechnung nach Funktionen

		Rechnung 2022		Budget 2022		Rechnung 2021	
		Aufwand	Ertrag	Aufwand	Ertrag	Aufwand	Ertrag
ERFOLGSRECHNUNG		30'587'377.15	30'587'377.15	30'203'114.00	30'203'114.00	31'497'166.86	31'497'166.86
0	ALLGEMEINE VERWALTUNG	2'608'675.28	275'471.75	2'391'340.00	231'900.00	2'469'871.81	258'694.40
	Nettoaufwand		2'333'203.53		2'159'440.00		2'211'177.41
01	Legislative und Exekutive	252'603.78		265'711.00		241'419.50	
	Nettoaufwand		252'603.78		265'711.00		241'419.50
011	Legislative	54'804.55		53'661.00		46'420.32	
0110	Legislative	54'804.55		53'661.00		46'420.32	
3000.01	Löhne, Tag- und Sitzungsgelder an Kommissionen	6'147.90		6'500.00		7'128.05	
3000.02	Löhne, Tag- und Sitzungsgelder an Ausschüsse	5'760.00		6'000.00		2'400.00	
3050.00	AG-Beiträge AHV, IV, EO, ALV	744.65		800.00		643.95	
3053.00	AG-Beiträge an Unfallversicherung	96.50					
3054.00	AG-Beiträge an Familienausgleichskasse	178.65		200.00		199.75	
3055.00	AG-Beiträge an Krankentaggeldversicherung	138.55		150.00		180.60	
3055.09	Erstattung AG-Beiträge KTG-Versicherung			-75.00		-90.30	
3090.01	Aus- und Weiterbildung Behörden + Komm.	710.80		1'000.00		150.00	
3102.00	Drucksachen, Publikationen	12'411.55		11'000.00		12'170.25	
3130.00	Dienstleistungen Dritter (inkl. Porti)	15'287.05		16'000.00		13'248.27	
3132.00	Honorare externe Berater, Gutachter, Fachexperten etc.	9'585.30		9'586.00		9'585.30	
3158.00	Unterhalt immaterielle Anlagen (Software)	403.90		1'000.00		403.90	
3170.02	Reisekosten und Spesen Behörden + Komm.	3'339.70		1'500.00		400.55	
012	Exekutive	197'799.23		212'050.00		194'999.18	
0120	Exekutive	197'799.23		212'050.00		194'999.18	
3000.00	Löhne, Tag- und Sitzungsgelder an Gemeinderat	118'227.05		110'000.00		114'113.30	
3000.01	Löhne, Tag- und Sitzungsgelder an Kommissionen	14'377.45		40'000.00		24'865.00	
3050.00	AG-Beiträge AHV, IV, EO, ALV	6'546.75		7'500.00		7'082.50	
3052.00	AG-Beiträge an Pensionskasse	12'030.70		10'200.00		13'012.65	
3053.00	AG-Beiträge an Unfallversicherung	1'531.85		1'900.00		1'835.50	
3053.09	Erstattung von AG-Beiträge Unfallversicherung			-950.00		-917.75	

12.2 Erfolgsrechnung nach Funktionen

		Rechnung 2022		Budget 2022		Rechnung 2021	
		Aufwand	Ertrag	Aufwand	Ertrag	Aufwand	Ertrag
3054.00	AG-Beiträge an Familienausgleichskasse	1'536.40		1'900.00		1'735.70	
3055.00	AG-Beiträge an Krankentaggeldversicherung	1'153.25		1'000.00		2'472.40	
3055.09	Erstattung AG-Beiträge KTG-Versicherung			-500.00		-1'236.20	
3090.01	Aus- und Weiterbildung Behörden + Komm.	1'253.10		5'000.00		680.00	
3102.00	Drucksachen, Publikationen	74.30		1'000.00		274.46	
3113.00	Anschaffung IT-Geräte und Apparate	2'170.15					
3170.01	Gemeinderatskredit	34'171.00		30'000.00		28'909.37	
3170.02	Reisekosten und Spesen Behörden + Komm.	4'727.23		5'000.00		2'172.25	
02	Allgemeine Dienste	2'356'071.50	275'471.75	2'125'629.00	231'900.00	2'228'452.31	258'694.40
	Nettoaufwand		2'080'599.75		1'893'729.00		1'969'757.91
022	Allgemeine Dienste	2'132'799.73	270'427.95	1'933'174.00	226'900.00	2'042'706.14	252'412.35
0220	Allgemeine Dienste	2'132'799.73	270'427.95	1'933'174.00	226'900.00	2'042'706.14	252'412.35
3010.00	Löhne Verwaltungs- und Betriebspersonal	1'309'530.35		1'209'700.00		1'259'984.75	
3050.00	AG-Beiträge AHV, IV, EO, ALV	80'699.75		73'300.00		82'343.20	
3052.00	AG-Beiträge an Pensionskasse	102'777.40		90'700.00		103'712.90	
3053.00	AG-Beiträge an Unfallversicherung	17'550.60		27'000.00		25'160.50	
3053.09	Erstattung von AG-Beiträge Unfallversicherung			-8'500.00		-10'208.20	
3054.00	AG-Beiträge an Familienausgleichskasse	19'164.45		18'400.00		20'365.75	
3055.00	AG-Beiträge an Krankentaggeldversicherung	12'474.85		8'800.00		25'637.05	
3055.09	Erstattung AG-Beiträge KTG-Versicherung			-4'100.00		-11'642.90	
3090.00	Aus- und Weiterbildung des Personals	13'290.80		18'000.00		12'912.60	
3099.00	Übriger Personalaufwand	8'652.65		8'700.00		7'506.24	
3099.01	Gesundheitsmanagement	3'678.00		4'000.00		4'389.17	
3099.02	Teamcoaching	1'239.60		500.00			
3099.10	Überstunden, Langzeitkonto und Ferienguthaben	49'710.00				10'560.00	
3100.00	Büromaterial	24'007.27		20'000.00		22'784.45	
3101.00	Betriebs- und Verbrauchsmaterial	201.25		500.00		484.84	
3102.00	Drucksachen, Publikationen	8'379.70		7'000.00		7'830.76	
3102.01	Publikationen Bauverwaltung	14'836.05		10'000.00		6'143.25	
3102.09	Erstattung Publikationen Bauverwaltung	-14'836.05		-10'000.00		-3'852.10	
3103.00	Fachliteratur, Zeitschriften	2'032.05		2'000.00		1'629.30	
3113.00	Anschaffung IT-Geräte und Apparate	15'537.07		15'000.00		6'615.09	

12.2 Erfolgsrechnung nach Funktionen

	Rechnung 2022		Budget 2022		Rechnung 2021	
	Aufwand	Ertrag	Aufwand	Ertrag	Aufwand	Ertrag
3118.00 Anschaffung Software und Lizenzen	8'725.95		10'000.00		10'870.80	
3119.00 Anschaffung übrige nicht aktivierbare Anlagen	4'901.12		5'000.00		4'189.34	
3130.00 Dienstleistungen Dritter (inkl. Porti)	64'747.53		60'000.00		64'969.14	
3130.01 Telefonie, Internet u. Kommunikation	11'413.43		13'000.00		15'135.53	
3130.09 Betreuungskosten	223.70		500.00		69.70	
3130.19 Erstattung Dienstleistungen Dritter	-100.00		200.00			
3132.00 Honorare externe Berater, Gutachter, Fachexperten etc.	21'845.95		10'000.00		38'138.70	
3133.00 Informatik-Nutzungsaufwand	42'981.55		29'900.00		33'553.40	
3133.01 Informatik-Nutzungsaufwand (Leitungskosten RIO)	19'312.50		18'600.00		19'014.75	
3133.02 Informatik-Nutzungsaufwand (Servicekosten RIO)	84'807.65		85'000.00		77'942.55	
3133.04 e-Portal Bau	340.50		500.00			
3134.00 Sachversicherungsprämien	18'565.00		23'000.00		23'162.50	
3150.00 Unterhalt von Büromöbeln, Bürogeräten, Büromaschinen	890.70		2'000.00		951.75	
3150.01 Unterhalt Kopiergeräte	6'893.82		4'500.00		4'413.87	
3153.00 Informatik-Unterhalt	1'313.05		10'000.00		15'052.15	
3158.00 Unterhalt immaterielle Anlagen (Software)	27'403.85		30'000.00		27'138.80	
3158.01 Hotline und Support Gemeindesoftware	43'963.15		45'000.00		40'514.05	
3158.03 Unterhalt Software safely	872.35					
3170.00 Reisekosten und Spesen	7'286.90		6'000.00		7'153.77	
3300.60 Planm. Abschr. Mobilien VV	1'977.89		1'978.00		1'977.89	
3320.00 Planm. Abschr. Informatik VV	13'199.12		17'451.00		10'008.42	
3320.90 Planm. Abschr. übr. immaterielle Anlagen	579.28		1'545.00		579.28	
3611.01 Entschädigungen an Kanton	73'323.95		60'000.00		67'733.10	
3636.00 Beiträge an private Organisationen ohne Erwerbszweck	8'405.00		8'000.00		7'780.00	
4240.00 Benützungsgebühren und Dienstleistungen		60.00				160.00
4250.00 Verkäufe		300.00				150.00
4260.00 Rückerstattungen Dritter		43'364.95				9'288.85
4611.00 Entschädigungen vom Kanton		1'107.00		1'000.00		954.00
4611.01 Entschädigung Registerführung Kirchen-/Quellensteuern		2'967.00		3'200.00		3'000.00
4611.06 Entschädigung Kanton Zustellung Betreuungsurkunden		9'829.00		3'500.00		1'859.50

12.2 Erfolgsrechnung nach Funktionen

		Rechnung 2022		Budget 2022		Rechnung 2021	
		Aufwand	Ertrag	Aufwand	Ertrag	Aufwand	Ertrag
	Interne Verrechnung von Dienstleistungen						
4612.90	Gemeindewerke		31'600.00		32'600.00		32'600.00
4910.00	Interne Verrechnung von Dienstleistungen		181'200.00		186'600.00		204'400.00
029	Verwaltungsliegenschaften	223'271.77	5'043.80	192'455.00	5'000.00	185'746.17	6'282.05
0290	Verwaltungsliegenschaft Hauptstrasse	79'804.42		88'677.00		116'903.98	4'200.00
3010.00	Löhne Verwaltungs- und Betriebspersonal					41'973.00	
3010.06	Löhne Reinigungspersonal Hausdienste	25'947.30		23'000.00			
3050.00	AG-Beiträge AHV, IV, EO, ALV	644.00		1'400.00		1'532.50	
3052.00	AG-Beiträge an Pensionskasse	712.00		1'800.00		1'671.55	
3053.00	AG-Beiträge an Unfallversicherung	215.00		600.00		915.30	
3053.09	Erstattung von AG-Beiträge Unfallversicherung			-300.00		-219.80	
3054.00	AG-Beiträge an Familienausgleichskasse	150.00		400.00		408.65	
3055.00	AG-Beiträge an Krankentaggeldversicherung	106.00		400.00		490.40	
3055.09	Erstattung AG-Beiträge KTG-Versicherung			-200.00		-245.20	
3101.00	Betriebs- und Verbrauchsmaterial	2'399.40		2'000.00		1'076.05	
3119.00	Anschaffung übrige nicht aktivierbare Anlagen	6'213.35		5'000.00		852.50	
3120.00	Ver- und Entsorgung	16'045.25		15'000.00		17'359.50	
3132.00	Honorare externe Berater, Gutachter, Fachexperten etc.	7'000.50		10'000.00		21'001.50	
3134.00	Sachversicherungsprämien	1'257.80		1'500.00		1'215.90	
3144.00	Baulicher Unterhalt Hochbauten, Gebäude	8'941.00		10'000.00		19'139.50	
3300.40	Planm. Abschr. Hochbauten VV	10'172.82		18'077.00		9'732.63	
4910.00	Interne Verrechnung von Dienstleistungen						4'200.00
0291	Verwaltungsliegenschaft Brunnenweg	48'368.67		31'896.00		18'517.81	
3010.06	Löhne Reinigungspersonal Hausdienste	22'091.35		5'800.00			
3050.00	AG-Beiträge AHV, IV, EO, ALV	429.00		350.00			
3052.00	AG-Beiträge an Pensionskasse	475.00		450.00			
3053.00	AG-Beiträge an Unfallversicherung	143.00		200.00			
3053.09	Erstattung von AG-Beiträge Unfallversicherung			-100.00			
3054.00	AG-Beiträge an Familienausgleichskasse	100.00		100.00			
3055.00	AG-Beiträge an Krankentaggeldversicherung	71.00		100.00			
3055.09	Erstattung AG-Beiträge KTG-Versicherung			-50.00			

12.2 Erfolgsrechnung nach Funktionen

		Rechnung 2022		Budget 2022		Rechnung 2021	
		Aufwand	Ertrag	Aufwand	Ertrag	Aufwand	Ertrag
3101.00	Betriebs- und Verbrauchsmaterial	1'241.90		1'000.00			
3120.00	Ver- und Entsorgung	8'856.00		10'000.00		9'885.05	
3134.00	Sachversicherungsprämien	894.45		1'000.00		847.90	
3144.00	Baulicher Unterhalt Hochbauten, Gebäude	3'433.95		2'000.00		501.85	
3300.40	Planm. Abschr. Hochbauten VV	10'633.02		11'046.00		2'683.01	
3910.00	Interne Verrechnung von Dienstleistungen					4'600.00	
0292	Verwaltungsliegenschaft MzwG	95'098.68	5'043.80	71'882.00	5'000.00	50'324.38	2'082.05
3010.06	Löhne Reinigungspersonal Hausdienste	27'693.00		8'600.00			
3050.00	AG-Beiträge AHV, IV, EO, ALV	1'541.00		550.00			
3052.00	AG-Beiträge an Pensionskasse	1'705.00		650.00			
3053.00	AG-Beiträge an Unfallversicherung	515.00		200.00			
3053.09	Erstattung von AG-Beiträge Unfallversicherung			-100.00			
3054.00	AG-Beiträge an Familienausgleichskasse	359.00		150.00			
3055.00	AG-Beiträge an Krankentaggeldversicherung	254.00		160.00			
3055.09	Erstattung AG-Beiträge KTG-Versicherung			-80.00			
3101.00	Betriebs- und Verbrauchsmaterial	5'323.90		7'500.00		1'695.25	
3119.00	Anschaffung übrige nicht aktivierbare Anlagen	1'152.80		3'500.00			
3120.00	Ver- und Entsorgung	30'560.10		32'000.00		29'253.90	
3120.09	Erstattung Ver- und Entsorgung			-500.00			
3134.00	Sachversicherungsprämien	5'226.40		5'000.00		5'379.45	
3144.00	Baulicher Unterhalt Hochbauten, Gebäude	11'819.19		5'000.00		3'247.91	
3159.00	Unterhalt von Mobilien	592.25		1'500.00		195.55	
3300.40	Planm. Abschr. Hochbauten VV	6'352.33		6'352.00		6'352.32	
3300.60	Planm. Abschr. Mobilien VV	2'004.71		1'400.00			
3910.00	Interne Verrechnung von Dienstleistungen					4'200.00	
4472.00	Vergütung für Benützungen Liegenschaften VV		5'043.80		5'000.00		2'082.05
1	OFF. ORDNUNG UND SICHERHEIT, VERTEIDIGUNG	955'934.22	797'745.19	1'010'083.00	821'881.00	965'680.27	833'573.37
	Nettoaufwand		158'189.03		188'202.00		132'106.90
11	Öffentliche Sicherheit	30'762.65		29'552.00		25'610.05	
	Nettoaufwand		30'762.65		29'552.00		25'610.05

12.2 Erfolgsrechnung nach Funktionen

		Rechnung 2022		Budget 2022		Rechnung 2021	
		Aufwand	Ertrag	Aufwand	Ertrag	Aufwand	Ertrag
111	Polizei	30'762.65		29'552.00		25'610.05	
1110	Polizei	30'762.65		29'552.00		25'610.05	
3130.00	Dienstleistungen Dritter (inkl. Porti)	11'282.65		10'000.00		6'686.05	
3631.00	Beiträge an Kantone und Konkordate	19'480.00		19'552.00		18'924.00	
14	Allgemeines Rechtswesen	658'439.10	599'630.27	665'200.00	590'500.00	665'932.80	631'082.07
	Nettoaufwand		58'808.83		74'700.00		34'850.73
140	Allgemeines Rechtswesen	658'439.10	599'630.27	665'200.00	590'500.00	665'932.80	631'082.07
1400	Allgemeines Rechtswesen	222'790.60	163'981.77	225'200.00	150'500.00	223'187.80	188'337.07
3130.03	Staatsgebühren	52'023.20		50'000.00		42'024.90	
3130.04	Baubewilligungsgebühren	28'557.25		30'000.00		19'650.95	
3130.15	Gebühren Zivilstandsämter	4'307.20		3'000.00		6'688.50	
3132.00	Honorare externe Berater, Gutachter, Fachexperten etc.	14'402.95		15'000.00		27'123.45	
3910.00	Interne Verrechnung von Dienstleistungen	123'500.00		127'200.00		127'700.00	
4210.01	Gebühren für Amtshandlungen (Präsidialabteilung)		111'875.52		80'000.00		93'857.81
4210.02	Gebühren für Amtshandlungen (Einbürgerungen)		9'610.00		7'000.00		12'045.00
4210.03	Gebühren für Amtshandlungen (Finanzabteilung)		3'150.85		3'500.00		3'752.95
4210.04	Gebühren für Amtshandlungen (Bauabteilung)		39'345.40		60'000.00		78'681.31
1402	Kinder- und Erwachsenenschutz	435'648.50	435'648.50	440'000.00	440'000.00	442'745.00	442'745.00
3910.00	Interne Verrechnung von Dienstleistungen	435'648.50		440'000.00		442'745.00	
4611.00	Entschädigungen vom Kanton		435'648.50		440'000.00		442'745.00
15	Feuerwehr	198'114.92	198'114.92	230'881.00	230'881.00	201'991.30	201'991.30
150	Feuerwehr	198'114.92	198'114.92	230'881.00	230'881.00	201'991.30	201'991.30
1506	Regionale Feuerwehrorganisation	198'114.92	198'114.92	230'881.00	230'881.00	201'991.30	201'991.30
3120.00	Ver- und Entsorgung	2'117.50		2'500.00		1'358.95	
3134.00	Sachversicherungsprämien	917.60		800.00		831.60	
3144.00	Baulicher Unterhalt Hochbauten, Gebäude	236.95		1'000.00		358.10	

12.2 Erfolgsrechnung nach Funktionen

		Rechnung 2022		Budget 2022		Rechnung 2021	
		Aufwand	Ertrag	Aufwand	Ertrag	Aufwand	Ertrag
3181.00	Tatsächliche Forderungsverluste	7'110.80		10'000.00		7'173.20	
3300.40	Planm. Abschr. Hochbauten VV	953.31		953.00		953.32	
3300.90	Planm. Abschr. (bish. VV, 10 J.)	19'404.25		19'405.00		19'404.25	
3510.00	Einlagen in Spezialfinanzierungen des EK					7'409.40	
3632.01	Beitrag an Verband LEPIME	125'973.24		156'540.00		128'529.05	
3660.20	Planmässige Abschreibungen Investitionsbeiträge	32'761.57		31'118.00		27'419.93	
3910.04	Int. Verrechnung Mobilisierung Einsatzkräfte	1'405.00		1'405.00		1'405.00	
3910.05	Int. Verrechnung Sicherheitskontrolle Polycom	7'140.00		7'140.00		7'140.00	
3940.00	Interne Verrechnung von kalk. Zinsen und Finanzaufwand	94.70		20.00		8.50	
4200.00	Ersatzabgaben		194'096.65		190'000.00		201'991.30
4510.00	Entnahmen aus Spezialfinanzierungen des EK		4'018.27		40'881.00		
16	Verteidigung	68'617.55		84'450.00	500.00	72'146.12	500.00
	Nettoaufwand		68'617.55		83'950.00		71'646.12
161	Militärische Verteidigung	1'185.95		1'500.00		1'000.00	
1610	Militärische Verteidigung	1'185.95		1'500.00		1'000.00	
3120.00	Ver- und Entsorgung			500.00			
3134.00	Sachversicherungsprämien	185.95					
3632.00	Beiträge an Gemeinden und Gemeindeverbände	1'000.00		1'000.00		1'000.00	
162	Zivile Verteidigung	67'431.60		82'950.00	500.00	71'146.12	500.00
1626	Regionale Zivilschutzorganisation	67'431.60		82'950.00	500.00	71'146.12	500.00
3120.00	Ver- und Entsorgung	4'314.70		4'000.00		4'789.45	
3134.00	Sachversicherungsprämien	247.90		300.00		212.07	
3144.00	Baulicher Unterhalt Hochbauten, Gebäude	-148.65		1'000.00		-148.65	
3632.00	Beiträge an Gemeinden und Gemeindeverbände	63'017.65		77'650.00		66'293.25	
4472.00	Vergütung für Benützung Liegenschaften VV				500.00		500.00
2	BILDUNG	6'047'253.00	1'095'476.18	5'519'270.00	805'051.00	5'440'616.86	864'661.21
	Nettoaufwand		4'951'776.82		4'714'219.00		4'575'955.65

12.2 Erfolgsrechnung nach Funktionen

		Rechnung 2022		Budget 2022		Rechnung 2021	
		Aufwand	Ertrag	Aufwand	Ertrag	Aufwand	Ertrag
21	Obligatorische Schule	6'041'653.80	1'095'476.18	5'506'970.00	805'051.00	5'425'536.51	864'661.21
	Nettoaufwand		4'946'177.62		4'701'919.00		4'560'875.30
211	Eingangsstufe	445'746.73	32'700.00	370'523.00		405'933.44	16'958.00
2110	Kindergarten	445'746.73	32'700.00	370'523.00		405'933.44	16'958.00
3104.00	Lehrmittel	40'427.78		15'733.00		15'254.17	
3119.00	Anschaffung übrige nicht aktivierbare Anlagen	1'936.05		6'231.00		4'135.45	
3159.00	Unterhalt von Mobilien	2'083.15		1'000.00		13.90	
3171.00	Exkursionen, Schulreisen und Lager	566.40		1'791.00		935.20	
3300.60	Planm. Abschr. Mobilien VV	2'992.75		2'993.00		2'992.77	
3611.00	Entschädigungen an Kanton	397'740.60		342'775.00		382'601.95	
4611.00	Entschädigungen vom Kanton		32'700.00				16'958.00
212	Primarschule	1'529'029.68	66'521.85	1'443'329.00		1'483'603.64	86'628.85
2120	Primarstufe	1'529'029.68	66'521.85	1'443'329.00		1'483'603.64	86'628.85
3100.00	Büromaterial	187.95		200.00			
3104.00	Lehrmittel	88'743.32		84'168.00		80'562.83	
3104.01	Bibliothek	5'242.45		5'200.00		4'953.65	
3104.02	Lehrmittel und Verbrauchsmaterial für techn. Gestalten	9'149.15		14'154.00		11'888.36	
3104.03	Lehrmittel und Verbrauchsmaterial für textiles Gestalten	8'175.14		14'579.00		8'167.24	
3119.00	Anschaffung übrige nicht aktivierbare Anlagen	3'083.35		16'895.00		11'251.70	
3159.00	Unterhalt von Mobilien			3'880.00		1'470.06	
3171.00	Exkursionen, Schulreisen und Lager	22'710.25		117'191.00		21'633.50	
3300.60	Planm. Abschr. Mobilien VV	13'887.46		16'387.00		13'887.45	
3611.00	Entschädigungen an Kanton	1'370'261.30		1'160'675.00		1'309'437.45	
3612.02	Schulkostenbeitrag Psychomotorik Biel	7'589.31		10'000.00		20'351.40	
4611.00	Entschädigungen vom Kanton		66'521.85				86'628.85
213	Oberstufe	1'115'200.63	25'758.00	994'234.00		1'109'450.22	2'700.00
2130	Sekundarstufe I	1'115'200.63	25'758.00	994'234.00		1'109'450.22	2'700.00

12.2 Erfolgsrechnung nach Funktionen

		Rechnung 2022		Budget 2022		Rechnung 2021	
		Aufwand	Ertrag	Aufwand	Ertrag	Aufwand	Ertrag
3100.00	Büromaterial	71.40		200.00		47.30	
3104.00	Lehrmittel	55'577.85		62'980.00		48'384.68	
3104.01	Bibliothek	2'974.95		4'000.00		1'178.40	
3104.02	Lehrmittel und Verbrauchsmaterial für techn. Gestalten	12'328.10		12'459.00		11'997.65	
3104.03	Lehrmittel und Verbrauchsmaterial für textiles Gestalten	9'429.68		15'104.00		8'824.20	
3105.00	Lebensmittel	6'334.40		18'789.00		8'183.49	
3119.00	Anschaffung übrige nicht aktivierbare Anlagen	5'564.15		9'193.00		9'136.70	
3159.00	Unterhalt von Mobilien			2'000.00		827.80	
3170.03	Reisespesen Quarta	6'517.00		2'400.00		4'670.00	
3171.00	Exkursionen, Schulreisen und Lager	66'230.10		66'101.00		9'166.90	
3300.60	Planm. Abschr. Mobilien VV			1'250.00			
3611.00	Entschädigungen an Kanton	942'583.70		795'558.00		986'681.70	
3612.02	Schulkostenbeitrag Psychomotorik Biel	7'589.30		4'200.00		20'351.40	
4611.00	Entschädigungen vom Kanton		25'758.00				2'700.00
214	Musikschule	98'276.35		115'113.00		73'071.95	
2140	Musikschule	98'276.35		115'113.00		73'071.95	
3612.01	Entschädigung an öffentl. Musikschulen	7'936.70		2'000.00		1'405.35	
3636.01	Beitrag Musikschule Region Lengnau-Büren	90'339.65		113'113.00		71'666.60	
217	Schulliegenschaften	1'462'806.37	64'384.30	1'319'450.00	100.00	1'204'680.82	7'688.65
2170	Schulliegenschaften	1'462'806.37	64'384.30	1'319'450.00	100.00	1'204'680.82	7'688.65
3010.00	Löhne Verwaltungs- und Betriebspersonal	211'162.50		204'000.00		200'974.70	
3010.06	Löhne Reinigungspersonal Hausdienste	225'137.25		124'500.00		122'947.45	
3010.08	Löhne Lernende Schulliegenschaften	57'464.50		63'400.00		66'085.40	
3050.00	AG-Beiträge AHV, IV, EO, ALV	27'528.80		23'200.00		23'781.45	
3052.00	AG-Beiträge an Pensionskasse	30'470.90		29'500.00		25'593.75	
3053.00	AG-Beiträge an Unfallversicherung	9'197.80		5'600.00		13'423.95	
3053.09	Erstattung von AG-Beiträge Unfallversicherung			-2'800.00		-3'365.35	
3054.00	AG-Beiträge an Familienausgleichskasse	6'408.20		6'100.00		5'828.50	
3055.00	AG-Beiträge an Krankentaggeldversicherung	4'528.35		3'000.00		5'969.60	

12.2 Erfolgsrechnung nach Funktionen

	Rechnung 2022		Budget 2022		Rechnung 2021	
	Aufwand	Ertrag	Aufwand	Ertrag	Aufwand	Ertrag
3055.09 Erstattung AG-Beiträge KTG-Versicherung			-1'500.00		-2'984.80	
3090.00 Aus- und Weiterbildung des Personals	26'120.95		12'000.00		15'567.75	
3099.10 Überstunden, Langzeitkonto und Ferienguthaben	11'788.00					
Reinigungs- und Verbrauchsmat.						
3101.01 Schulliegenschaften	44'607.65		25'000.00		26'942.15	
3112.00 Anschaffung Dienstkleider	1'816.80		2'000.00			
3119.00 Anschaffung übrige nicht aktivierbare Anlagen	5'787.80		14'000.00		13'753.05	
3120.00 Ver- und Entsorgung	168'099.00		130'000.00		170'116.50	
3130.00 Dienstleistungen Dritter (inkl. Porti)			3'000.00		9'012.75	
3130.01 Telefonie, Internet u. Kommunikation	219.64		800.00		91.75	
3134.00 Sachversicherungsprämien	26'495.55		24'000.00		23'417.42	
3140.01 Baulicher Unterhalt Sportplätze	23'083.15		24'000.00		20'181.25	
3144.01 Baulicher Unterhalt Primarschule	28'239.92		30'000.00		19'636.37	
3144.02 Baulicher Unterhalt Sekundarschule	8'519.47		6'500.00		8'509.09	
3144.03 Baulicher Unterhalt Kindergarten	31'993.24		2'000.00		-2'292.05	
3144.04 Baulicher Unterhalt Archiv Sanpo	1'490.55		10'000.00			
3151.01 Unterhalt Apparate, Maschinen, Geräte Kiga u. Prim.	2'911.90		3'000.00		3'026.10	
3151.02 Unterhalt Apparate, Maschinen, Geräte Sek.	1'512.30		2'000.00		2'288.45	
3160.00 Miete und Pacht Liegenschaften	9'000.00		9'000.00		9'000.00	
3170.00 Reisekosten und Spesen	581.50		100.00			
3171.00 Exkursionen, Schulreisen und Lager					80.00	
3300.30 Planm. Abschr. übr. Tiefbauten VV	529.45		528.00		529.45	
3300.40 Planm. Abschr. Hochbauten VV	418'199.30		374'279.00		364'337.02	
3300.60 Planm. Abschr. Mobilien VV	37'392.07		153'693.00		37'302.00	
3320.90 Planm. Abschr. übr. immaterielle Anlagen	18'369.83		24'000.00		8'527.12	
Beiträge an private Organisationen ohne						
3636.00 Erwerbszweck	350.00		350.00			
3910.00 Interne Verrechnung von Dienstleistungen	23'800.00		14'200.00		16'400.00	
4250.00 Verkäufe		13.65				
4260.00 Rückerstattungen Dritter		63'670.65				7'138.65
4472.00 Vergütung für Benützungen Liegenschaften VV		700.00		100.00		550.00
218 Tagesbetreuung	866'754.93	866'754.93	788'051.00	788'051.00	739'322.61	739'322.61

12.2 Erfolgsrechnung nach Funktionen

		Rechnung 2022		Budget 2022		Rechnung 2021	
		Aufwand	Ertrag	Aufwand	Ertrag	Aufwand	Ertrag
2180	Tagesbetreuung	866'754.93	866'754.93	788'051.00	788'051.00	739'322.61	739'322.61
3010.00	Löhne Verwaltungs- und Betriebspersonal	6'300.40		6'100.00		6'379.20	
3010.01	Löhne Tagesschule Mittagstisch	99'549.30		88'000.00		91'363.45	
3010.06	Löhne Reinigungspersonal Hausdienste	23'050.00		25'800.00			
3020.01	Löhne Tagesschule Betreuung	443'676.85		433'900.00		418'763.85	
3050.00	AG-Beiträge AHV, IV, EO, ALV	29'358.10		31'300.00		26'724.55	
3050.01	AG-Beiträge AHV, IV, EO, ALV Mittagstisch TAS	6'207.55		3'100.00		5'693.85	
3052.00	AG-Beiträge an Pensionskasse	33'034.50		33'900.00		30'753.30	
3052.01	AG-Beiträge an Pensionskasse Mittagstisch TAS	8'071.50		2'800.00		7'827.55	
3053.00	AG-Beiträge an Unfallversicherung	5'168.00		6'500.00		6'473.20	
3053.01	AG-Beiträge an Unfallversicherung Mittagstisch TAS	1'060.20		1'400.00		1'391.10	
3053.09	Erstattung von AG-Beiträge Unfallversicherung			-3'250.00		-3'236.60	
3053.19	Erstattung von AG-Beiträge Unfallvers. Mittagstisch TAS			-700.00		-695.55	
3054.00	AG-Beiträge an Familienausgleichskasse	6'911.50		7'100.00		6'656.90	
3054.01	AG-Beiträge an Familienausgleichskasse Mittagstisch TAS	1'443.25		1'500.00		1'430.60	
3055.00	AG-Beiträge an Krankentaggeldversicherung	4'482.10		2'800.00		7'832.10	
3055.01	AG-Beiträge an Krankentaggeldvers. Mittagstisch TAS	923.50		600.00		1'683.10	
3055.09	Erstattung AG-Beiträge KTG-Versicherung			-1'400.00		-5'599.15	
3055.19	Erstattung AG-Beiträge KTG-Vers. Mittagstisch TAS			-300.00		841.55	
3090.00	Aus- und Weiterbildung des Personals	6'474.40		8'000.00		3'182.00	
3099.00	Übriger Personalaufwand	1'430.95		1'600.00		818.90	
3099.10	Überstunden, Langzeitkonto und Ferienguthaben	11'506.00				26'354.00	
3101.00	Betriebs- und Verbrauchsmaterial	5'560.90		9'900.00		5'301.30	
3104.00	Lehrmittel	8'560.26		5'000.00		3'953.09	
3105.00	Lebensmittel	34'785.46		51'870.00		33'278.03	
3105.09	Erstattung Mittagessen Personal	-3'962.00		-3'500.00		-6'646.00	
3113.00	Anschaffung IT-Geräte und Apparate			1'500.00		1'500.00	
3119.00	Anschaffung übrige nicht aktivierbare Anlagen	14'676.40		21'914.00		3'356.65	
3130.00	Dienstleistungen Dritter (inkl. Porti)	294.45		2'000.00		152.30	
3130.01	Telefonie, Internet u. Kommunikation	263.45		520.00		294.10	

12.2 Erfolgsrechnung nach Funktionen

	Rechnung 2022		Budget 2022		Rechnung 2021	
	Aufwand	Ertrag	Aufwand	Ertrag	Aufwand	Ertrag
3130.09	Betriebskosten	521.15		100.00		115.60
3130.22	Entschädigung für Zivildienstleistende	9'142.50				1'060.00
3133.00	Informatik-Nutzungsaufwand	4'330.55		4'000.00		3'300.19
3153.00	Informatik-Unterhalt			1'000.00		286.75
3170.00	Reisekosten und Spesen	619.60		600.00		147.10
3170.06	Spesenentschädigung Zivildienstpflichtige	5'732.00				1'614.00
3171.00	Exkursionen, Schulreisen und Lager	385.65		908.00		619.70
3611.02	Entschädigung an Kanton für Schulleitung					112.45
3636.00	Beiträge an private Organisationen ohne Erwerbszweck	1'070.00		700.00		1'139.45
3893.00	Einlagen in Vorfinanzierungen des EK	54'926.46		389.00		
3910.00	Interne Verrechnung von Dienstleistungen	41'200.00		42'400.00		55'100.00
4230.00	Elternbeiträge Tagesschule		219'208.64		200'841.00	164'965.80
4260.00	Rückerstattungen Dritter		6'191.60			3'510.00
4260.04	Elternbeiträge Mittagstisch TAS		136'986.68		118'560.00	120'452.00
4631.00	Beiträge vom Kanton		503'535.26		468'630.00	406'201.35
4893.00	Entnahmen aus Vorfinanzierungen des EK					44'161.31
4940.00	Interne Verrechnung von kalk. Zinsen und Finanzaufwand		832.75		20.00	32.15
219	Obligatorische Schule	523'839.11	39'357.10	476'270.00	16'900.00	409'473.83
2190	Schulleitung und Schulverwaltung	393'120.63	385.00	343'645.00	2'200.00	301'922.28
3010.00	Löhne Verwaltungs- und Betriebspersonal	83'702.50		82'700.00		81'340.30
3050.00	AG-Beiträge AHV, IV, EO, ALV	5'400.90		5'300.00		5'263.10
3052.00	AG-Beiträge an Pensionskasse	7'845.60		6'850.00		7'703.40
3053.00	AG-Beiträge an Unfallversicherung	922.80		1'350.00		1'331.50
3053.09	Erstattung von AG-Beiträge Unfallversicherung			-675.00		-665.75
3054.00	AG-Beiträge an Familienausgleichskasse	1'255.70		1'350.00		1'304.90
3055.00	AG-Beiträge an Krankentaggeldversicherung	803.40		650.00		1'571.00
3055.09	Erstattung AG-Beiträge KTG-Versicherung			-325.00		-785.50
3090.00	Aus- und Weiterbildung des Personals	2'374.40		2'500.00		1'033.15
3099.00	Übriger Personalaufwand	50.00				
3099.10	Überstunden, Langzeitkonto und Ferienguthaben	4'877.00				-2'180.00
3100.00	Büromaterial	177.50		1'000.00		166.05

12.2 Erfolgsrechnung nach Funktionen

		Rechnung 2022		Budget 2022		Rechnung 2021	
		Aufwand	Ertrag	Aufwand	Ertrag	Aufwand	Ertrag
3102.00	Drucksachen, Publikationen	561.90		1'400.00		777.15	
3103.00	Fachliteratur, Zeitschriften	403.70		1'800.00		198.80	
3110.00	Anschaffung Büromöbel, Büromaschinen und Geräte			1'750.00			
3113.00	Anschaffung IT-Geräte und Apparate	11'981.50		21'500.00		23'948.41	
3118.00	Anschaffung Software und Lizenzen	8'561.35		8'500.00		853.00	
3119.00	Anschaffung übrige nicht aktivierbare Anlagen	1'251.35		2'600.00		1'133.40	
3130.00	Dienstleistungen Dritter (inkl. Porti)	4'746.30		6'600.00		2'216.10	
3130.01	Telefonie, Internet u. Kommunikation	366.80		800.00		281.40	
3133.00	Informatik-Nutzungsaufwand	59'557.69		60'456.00		30'922.43	
3133.01	Informatik-Nutzungsaufwand (Leitungskosten RIO)	20.00					
3134.01	Schülerunfallversicherung	1'989.70		2'000.00		1'989.70	
3150.01	Unterhalt Kopiergeräte	25'787.30		20'000.00		26'459.13	
3153.00	Informatik-Unterhalt	24'657.35		26'500.00		13'031.05	
3170.00	Reisekosten und Spesen	2'989.25		5'100.00		2'082.45	
3320.00	Planm. Abschr. Informatik VV	74'623.54		81'939.00		39'237.91	
3611.02	Entschädigung an Kanton für Schulleitung	68'055.60				62'709.20	
3637.00	Beiträge an private Haushalte	157.50		2'000.00			
4210.06	Gebühren für Amtshandlungen (Bildungsabteilung)		160.00		200.00		
4250.03	Verkäufe IT-Geräte und Apparate		225.00				
4502.00	Entnahmen aus Legaten und Stiftungen				2'000.00		
2193	Schulveranstaltungen	49'401.13	31'623.10	49'300.00	8'000.00	37'814.95	3'150.00
3090.00	Aus- und Weiterbildung des Personals	18'862.38		16'500.00		937.10	
3099.00	Übriger Personalaufwand	5'710.05		6'800.00		3'129.05	
3119.01	Anschaffung von Sportgeräten u. Turnmaterial	19'444.45		20'000.00		28'468.50	
3130.02	Projekte Gesamtschule inkl. Schulschlussfeier	5'384.25		6'000.00		5'280.30	
4611.00	Entschädigungen vom Kanton		21'563.10				
4631.00	Beiträge vom Kanton		10'060.00		8'000.00		3'150.00
2197	Schulsozialarbeit	81'317.35	7'349.00	83'325.00	6'700.00	69'736.60	8'213.10
3010.02	Löhne Sozialarbeiter/innen	67'906.35		64'700.00		58'314.55	
3050.00	AG-Beiträge AHV, IV, EO, ALV	4'381.85		3'700.00		3'486.15	
3052.00	AG-Beiträge an Pensionskasse	3'710.65		3'200.00		3'131.75	
3053.00	AG-Beiträge an Unfallversicherung	747.95		950.00		881.00	

12.2 Erfolgsrechnung nach Funktionen

	Rechnung 2022		Budget 2022		Rechnung 2021	
	Aufwand	Ertrag	Aufwand	Ertrag	Aufwand	Ertrag
3053.09 Erstattung von AG-Beiträge Unfallversicherung				-475.00		-440.50
3054.00 AG-Beiträge an Familienausgleichskasse	1'018.45		1'000.00			935.50
3055.00 AG-Beiträge an Krankentaggeldversicherung	651.80		500.00			1'119.40
3055.09 Erstattung AG-Beiträge KTG-Versicherung				-250.00		-559.70
3090.00 Aus- und Weiterbildung des Personals	899.25		2'000.00			830.00
3102.00 Drucksachen, Publikationen						269.25
3104.00 Lehrmittel	801.40		1'000.00			700.85
3113.00 Anschaffung IT-Geräte und Apparate				1'000.00		
3119.00 Anschaffung übrige nicht aktivierbare Anlagen	88.20		500.00			57.80
3133.00 Informatik-Nutzungsaufwand	1'111.45		1'600.00			930.55
3160.03 Infrastrukturkosten Schulsozialarbeit			3'750.00			75.40
3170.00 Reisekosten und Spesen			150.00			4.60
4260.00 Rückerstattungen Dritter						1'271.10
4611.00 Entschädigungen vom Kanton		7'349.00		6'700.00		6'942.00
23 Berufliche Grundbildung					10'000.00	
Nettoaufwand						10'000.00
230 Berufliche Grundbildung					10'000.00	
2300 Berufliche Grundbildung					10'000.00	
3614.00 Entschädigung an Campus Technik Grenchen						10'000.00
29 Übriges Bildungswesen	5'599.20		12'300.00		5'080.35	
Nettoaufwand		5'599.20		12'300.00		5'080.35
291 Verwaltung	4'699.20		11'300.00		4'230.35	
2910 Verwaltung	4'699.20		11'300.00		4'230.35	
3000.01 Löhne, Tag- und Sitzungsgelder an Kommissionen	3'709.20		4'000.00			3'478.40
3050.00 AG-Beiträge AHV, IV, EO, ALV	464.90		200.00			229.15
3052.00 AG-Beiträge an Pensionskasse	182.90					
3053.00 AG-Beiträge an Unfallversicherung	64.95		10.00			9.00
3053.09 Erstattung von AG-Beiträge Unfallversicherung				-5.00		-4.50
3054.00 AG-Beiträge an Familienausgleichskasse	108.05		50.00			56.65

12.2 Erfolgsrechnung nach Funktionen

	Rechnung 2022		Budget 2022		Rechnung 2021	
	Aufwand	Ertrag	Aufwand	Ertrag	Aufwand	Ertrag
3055.00 AG-Beiträge an Krankentaggeldversicherung	69.20		30.00		73.30	
3055.09 Erstattung AG-Beiträge KTG-Versicherung			15.00		-36.65	
3090.01 Aus- und Weiterbildung Behörden + Komm.			2'000.00		325.00	
3102.00 Drucksachen, Publikationen			2'500.00			
3132.00 Honorare externe Berater, Gutachter, Fachexperten etc.			2'000.00			
3170.02 Reisekosten und Spesen Behörden + Komm.			500.00			
3636.00 Beiträge an private Organisationen ohne Erwerbszweck	100.00				100.00	
299 Bildung	900.00		1'000.00		850.00	
2991 Erwachsenenbildung	900.00		1'000.00		850.00	
3636.07 Beitrag an Volkshochschulen	900.00		1'000.00		850.00	
3 KULTUR, SPORT UND FREIZEIT, KIRCHE	288'270.67	82'147.80	327'280.00	81'310.00	331'674.92	88'632.70
Nettoaufwand		206'122.87		245'970.00		243'042.22
31 Kulturerbe	2'198.00	2'000.00	1'200.00	1'000.00	8'080.00	7'900.00
Nettoaufwand		198.00		200.00		180.00
312 Denkmalpflege und Heimatschutz	2'198.00	2'000.00	1'200.00	1'000.00	8'080.00	7'900.00
3120 Denkmalpflege und Heimatschutz	2'198.00	2'000.00	1'200.00	1'000.00	8'080.00	7'900.00
3636.00 Beiträge an private Organisationen ohne Erwerbszweck	198.00		200.00		180.00	
3637.00 Beiträge an private Haushalte	2'000.00		1'000.00		7'900.00	
4893.00 Entnahmen aus Vorfinanzierungen des EK		1'960.45		980.00		7'878.95
4940.00 Interne Verrechnung von kalk. Zinsen und Finanzaufwand		39.55		20.00		21.05
32 Kultur, übrige	160'731.94	250.15	166'305.00	10.00	162'588.35	7.35
Nettoaufwand		160'481.79		166'295.00		162'581.00
322 Konzert und Theater	1'287.65		1'000.00		1'043.90	

12.2 Erfolgsrechnung nach Funktionen

		Rechnung 2022		Budget 2022		Rechnung 2021	
		Aufwand	Ertrag	Aufwand	Ertrag	Aufwand	Ertrag
3220	Konzert und Theater	1'287.65		1'000.00		1'043.90	
3120.00	Ver- und Entsorgung	1'287.65		1'000.00		1'043.90	
329	Kultur	159'444.29	250.15	165'305.00	10.00	161'544.45	7.35
3290	Übrige Kultur	159'444.29	250.15	165'305.00	10.00	161'544.45	7.35
3010.06	Löhne Reinigungspersonal Hausdienste	3'262.00		5'100.00		3'540.00	
3050.00	AG-Beiträge AHV, IV, EO, ALV	182.00		300.00		1'043.15	
3052.00	AG-Beiträge an Pensionskasse	201.00		400.00		1'137.80	
3053.00	AG-Beiträge an Unfallversicherung	61.00		100.00		564.50	
3053.09	Erstattung von AG-Beiträge Unfallversicherung			-50.00		-149.60	
3054.00	AG-Beiträge an Familienausgleichskasse	42.00		100.00		278.20	
3055.00	AG-Beiträge an Krankentaggeldversicherung	30.00		50.00		333.80	
3055.09	Erstattung AG-Beiträge KTG-Versicherung			-25.00		-166.90	
3120.00	Ver- und Entsorgung	689.30		700.00		623.70	
3130.71	Integration	1'435.84		5'000.00		2'184.75	
3160.01	Miete Voguhüsli	5'000.00		5'000.00		5'000.00	
3160.02	Miete Musikhaus	15'600.00		15'600.00		15'600.00	
3300.60	Planm. Abschr. Mobilien VV	1'030.00		1'030.00		1'030.00	
3634.01	Beitrag an Regionale Kulturkonferenz	84'101.00		85'000.00		84'101.00	
3636.02	Verschiedene Vereinsbeiträge	21'560.00		21'000.00		20'416.70	
3636.03	Verschiedene kulturelle Beiträge	17'361.28		20'000.00		10'362.15	
3636.10	Welcome-Projekt Spielgruppe Voguhüsli	6'000.00		6'000.00		6'000.00	
3893.00	Einlagen in Vorfinanzierungen des EK	2'888.87				9'645.20	
4940.00	Interne Verrechnung von kalk. Zinsen und Finanzaufwand		250.15		10.00		7.35
33	Medien	44'193.05	78'597.65	56'187.00	80'000.00	54'876.10	80'225.35
	Nettoertrag	34'404.60		23'813.00		25'349.25	
332	Massenmedien	44'193.05	78'597.65	56'187.00	80'000.00	54'876.10	80'225.35
3320	Massenmedien	41'793.05	12'570.00	53'787.00	14'000.00	52'476.10	13'800.00
3010.00	Löhne Verwaltungs- und Betriebspersonal	1'386.60		3'000.00		2'592.35	

12.2 Erfolgsrechnung nach Funktionen

	Rechnung 2022		Budget 2022		Rechnung 2021	
	Aufwand	Ertrag	Aufwand	Ertrag	Aufwand	Ertrag
3050.00	AG-Beiträge AHV, IV, EO, ALV	89.50	200.00		167.25	
3053.00	AG-Beiträge an Unfallversicherung	5.55				
3054.00	AG-Beiträge an Familienausgleichskasse	20.80	50.00		41.50	
3055.00	AG-Beiträge an Krankentaggeldversicherung	13.30	25.00		49.80	
3055.09	Erstattung AG-Beiträge KTG-Versicherung		12.00		-24.90	
3102.02	Pieterlen Post	36'368.05	40'000.00		40'732.90	
3133.03	Internet-Homepage	3'909.25	6'000.00		3'629.20	
3133.05	Post-App My Local Services		4'500.00		4'308.00	
3320.00	Planm. Abschr. Informatik VV				980.00	
4250.02	Einnahmen Pieterlen Post		12'570.00	14'000.00		13'800.00
3321	Antennen- und Kabelanlagen	2'400.00	66'027.65	2'400.00	66'000.00	2'400.00
3635.01	Beitrag an Radio Canal3	2'400.00		2'400.00		2'400.00
4451.00	Erträge aus Beteiligungen VV		53'530.00	53'500.00		53'530.00
4635.00	Beiträge von privaten Unternehmungen		12'497.65	12'500.00		12'895.35
34	Sport und Freizeit	81'147.68	1'300.00	103'588.00	300.00	106'130.47
	Nettoaufwand		79'847.68	103'288.00		105'630.47
341	Sport	65'257.31	1'100.00	78'385.00	300.00	92'336.71
3410	Sport	65'257.31	1'100.00	78'385.00	300.00	92'336.71
3101.00	Betriebs- und Verbrauchsmaterial	4'212.00		5'000.00		3'014.60
3120.00	Ver- und Entsorgung	12'143.55		12'000.00		10'548.45
3140.00	Baulicher Unterhalt an Grundstücken	26'908.85		27'000.00		35'417.70
3300.40	Planm. Abschr. Hochbauten VV	1'338.33		1'338.00		1'338.33
3300.60	Planm. Abschr. Mobilien VV	3'554.58		2'147.00		2'817.63
3910.00	Interne Verrechnung von Dienstleistungen	17'100.00		30'900.00		39'200.00
4260.00	Rückerstattungen Dritter		850.00		300.00	200.00
4472.00	Vergütung für Benützungen Liegenschaften VV		250.00			
342	Freizeit	15'890.37	200.00	25'203.00		13'793.76
3420	Freizeit	15'890.37	200.00	25'203.00		13'793.76
3120.01	Ver- und Entsorgung Dorfplatz	985.90		1'500.00		1'246.05

12.2 Erfolgsrechnung nach Funktionen

		Rechnung 2022		Budget 2022		Rechnung 2021	
		Aufwand	Ertrag	Aufwand	Ertrag	Aufwand	Ertrag
3120.02	Ver- und Entsorgung Vereine	6'642.05		5'000.00		6'110.00	
3140.00	Baulicher Unterhalt an Grundstücken					813.15	
3300.60	Planm. Abschr. Mobilien VV	4'914.68		17'803.00		2'303.42	
3320.90	Planm. Abschr. übr. immaterielle Anlagen	2'390.94				2'390.94	
3636.00	Beiträge an private Organisationen ohne Erwerbszweck	956.80		900.00		930.20	
4472.00	Vergütung für Benützung Liegenschaften VV		200.00				300.00
4	GESUNDHEIT	29'996.10		17'465.00		20'043.56	
	Nettoaufwand		29'996.10		17'465.00		20'043.56
42	Ambulante Krankenpflege			5'000.00		-4'652.65	
	Nettoaufwand				5'000.00		
	Nettoertrag						4'652.65
421	Ambulante Krankenpflege			5'000.00		-4'652.65	
4210	Ambulante Krankenpflege			5'000.00		-4'652.65	
3130.17	Fahrdienst des Roten Kreuzes			5'000.00		-4'652.65	
43	Gesundheitsprävention	27'538.20		10'965.00		24'446.21	
	Nettoaufwand		27'538.20		10'965.00		24'446.21
432	Krankheitsbekämpfung, übrige	10'636.25				14'761.21	
4320	Krankheitsbekämpfung, übrige	10'636.25				14'761.21	
3101.00	Betriebs- und Verbrauchsmaterial	10'636.25				12'161.56	
3102.00	Drucksachen, Publikationen					2'599.65	
433	Schulgesundheitsdienst	16'156.65		10'165.00		8'972.10	
4330	Schulgesundheitsdienst	10'485.00		4'665.00		5'084.75	
3010.00	Löhne Verwaltungs- und Betriebspersonal	4'890.00		500.00		3'518.35	
3050.00	AG-Beiträge AHV, IV, EO, ALV	315.40		50.00		227.10	
3053.00	AG-Beiträge an Unfallversicherung	19.65					

12.2 Erfolgsrechnung nach Funktionen

		Rechnung 2022		Budget 2022		Rechnung 2021	
		Aufwand	Ertrag	Aufwand	Ertrag	Aufwand	Ertrag
3054.00	AG-Beiträge an Familienausgleichskasse	73.35		10.00		56.30	
3055.00	AG-Beiträge an Krankentaggeldversicherung	46.95		10.00		7.20	
3055.09	Erstattung AG-Beiträge KTG-Versicherung			-5.00		-3.60	
3090.00	Aus- und Weiterbildung des Personals	380.00					
3101.00	Betriebs- und Verbrauchsmaterial	66.35		1'000.00		503.20	
3106.00	Medizinisches Material	2'433.80		2'000.00		654.00	
3136.00	Honorare privatärztliche Tätigkeit	2'063.80		1'000.00			
3170.02	Reisekosten und Spesen Behörden + Komm.	195.70		100.00		122.20	
4331	Schulzahnpflege	5'671.65		5'500.00		3'887.35	
3136.01	Aufklärungs- und Untersuchungskosten	5'638.55		5'000.00		3'887.35	
3136.02	Vorbeugungsmassnahmen	33.10		500.00			
434	Lebensmittelkontrolle	745.30		800.00		712.90	
4340	Lebensmittelkontrolle	745.30		800.00		712.90	
3632.00	Beiträge an Gemeinden und Gemeindeverbände	645.30		700.00		612.90	
3636.00	Beiträge an private Organisationen ohne Erwerbszweck	100.00		100.00		100.00	
49	Gesundheitswesen	2'457.90		1'500.00		250.00	
	Nettoaufwand		2'457.90		1'500.00		250.00
490	Gesundheitswesen	2'457.90		1'500.00		250.00	
4900	Gesundheitswesen, übriges	2'457.90		1'500.00		250.00	
3090.00	Aus- und Weiterbildung des Personals			1'000.00			
3156.00	Unterhalt medizinische Geräte und Instrumente	2'457.90		500.00		250.00	
5	SOZIALE SICHERHEIT	11'817'216.27	7'539'629.81	12'515'002.00	8'216'407.00	11'872'962.53	8'047'082.47
	Nettoaufwand		4'277'586.46		4'298'595.00		3'825'880.06
53	Alter + Hinterlassene	1'214'497.32	9'410.72	1'287'228.00	13'820.00	1'211'042.75	6'107.75
	Nettoaufwand		1'205'086.60		1'273'408.00		1'204'935.00

12.2 Erfolgsrechnung nach Funktionen

		Rechnung 2022		Budget 2022		Rechnung 2021	
		Aufwand	Ertrag	Aufwand	Ertrag	Aufwand	Ertrag
531	Alters- und Hinterlassenenversicherung AHV	75'808.60		95'400.00		95'400.00	
5310	Alters- und Hinterlassenenversicherung AHV	75'808.60		95'400.00		95'400.00	
3612.00	Entschädigung an Gemeinden und Zweckverbänden	75'808.60		95'400.00		95'400.00	
532	Ergänzungsleistungen AHV	1'129'278.00		1'178'008.00		1'109'535.00	
5320	Ergänzungsleistungen AHV	1'129'278.00		1'178'008.00		1'109'535.00	
3631.00	Beiträge an Kantone und Konkordate	1'129'278.00		1'178'008.00		1'109'535.00	
535	Leistungen an das Alter	9'410.72	9'410.72	13'820.00	13'820.00	6'107.75	6'107.75
5350	Leistungen an das Alter	9'410.72	9'410.72	13'820.00	13'820.00	6'107.75	6'107.75
3010.00	Löhne Verwaltungs- und Betriebspersonal	3'352.20		3'000.00		1'936.10	
3050.00	AG-Beiträge AHV, IV, EO, ALV	64.50		200.00			
3053.00	AG-Beiträge an Unfallversicherung	16.60		80.00		21.35	
3053.09	Erstattung von AG-Beiträge Unfallversicherung			-40.00			
3054.00	AG-Beiträge an Familienausgleichskasse	15.00		50.00			
3055.00	AG-Beiträge an Krankentaggeldversicherung	39.50		60.00		20.00	
3055.09	Erstattung AG-Beiträge KTG-Versicherung			-30.00		-10.00	
3170.00	Reisekosten und Spesen	2'628.90		4'500.00		2'217.25	
3170.05	Altersarbeit	3'294.02		6'000.00		1'923.05	
4502.00	Entnahmen aus Legaten und Stiftungen		9'410.72		13'820.00		6'107.75
54	Familie und Jugend	2'165'267.82	1'649'879.91	2'007'488.00	1'660'010.00	2'064'610.08	1'767'647.88
	Nettoaufwand		515'387.91		347'478.00		296'962.20
541	Familienzulagen	23'323.00		29'328.00		26'485.00	
5410	Familienzulagen	23'323.00		29'328.00		26'485.00	
3631.00	Beiträge an Kantone und Konkordate	23'323.00		29'328.00		26'485.00	
543	Alimentenbevorschussung und -inkasso	175'145.80	93'650.29	196'000.00	70'000.00	174'868.75	92'053.72
5430	Alimentenbevorschussung und -inkasso	175'145.80	93'650.29	196'000.00	70'000.00	174'868.75	92'053.72

12.2 Erfolgsrechnung nach Funktionen

		Rechnung 2022		Budget 2022		Rechnung 2021	
		Aufwand	Ertrag	Aufwand	Ertrag	Aufwand	Ertrag
3637.03	Alimentenbevorschussungen	173'614.00		180'000.00		170'963.00	
3637.04	Inkassokosten Alimentenbevorschussungen	1'531.80		6'000.00		3'905.75	
3637.05	IH Alimente			10'000.00			
4260.06	Rückerstattung Alimente		93'650.29		70'000.00		92'053.72
544	Jugendschutz	20'611.30		21'200.00		20'975.30	
5440	Jugendschutz allgemein	884.00		1'200.00		1'248.00	
3636.09	Beitrag Pro Juventute (Elternbriefe) (GRB 19.01.2010)	884.00		1'200.00		1'248.00	
5444	Offene Kinder- und Jugendarbeit	19'727.30		20'000.00		19'727.30	
3636.14	Beitrag an Verein Jugendwerk Münchenbuchsee	19'727.30		20'000.00		19'727.30	
545	Leistungen an Familien	1'946'187.72	1'556'229.62	1'760'960.00	1'590'010.00	1'842'281.03	1'675'594.16
5450	Leistungen an Familien	717'147.45	545'078.30	730'250.00	560'000.00	760'677.65	594'590.78
3010.00	Löhne Verwaltungs- und Betriebspersonal	26'075.00		26'500.00		21'729.15	
3050.00	AG-Beiträge AHV, IV, EO, ALV	1'614.20		1'600.00		1'345.45	
3052.00	AG-Beiträge an Pensionskasse	1'572.00		1'300.00		1'079.45	
3053.00	AG-Beiträge an Unfallversicherung	275.60		400.00		491.60	
3053.09	Erstattung von AG-Beiträge Unfallversicherung			-200.00		-245.80	
3054.00	AG-Beiträge an Familienausgleichskasse	375.10		400.00		333.65	
3055.00	AG-Beiträge an Krankentaggeldversicherung	240.50		500.00		577.90	
3055.09	Erstattung AG-Beiträge KTG-Versicherung			-250.00		-288.95	
3637.00	Beiträge an private Haushalte	686'995.05		700'000.00		735'655.20	
4611.00	Entschädigungen vom Kanton		545'078.30		560'000.00		594'590.78
5451	Kinderkrippen und Kinderhorte	1'228'340.27	1'011'151.32	1'030'010.00	1'030'010.00	1'081'003.38	1'081'003.38
3010.00	Löhne Verwaltungs- und Betriebspersonal	771'372.50		731'100.00		775'774.80	
3010.06	Löhne Reinigungspersonal Hausdienste	16'050.90		18'800.00		21'492.00	
3050.00	AG-Beiträge AHV, IV, EO, ALV	46'690.80		46'900.00		47'666.30	
3052.00	AG-Beiträge an Pensionskasse	40'901.55		43'000.00		44'042.40	
3053.00	AG-Beiträge an Unfallversicherung	9'221.15		10'600.00		11'541.90	
3053.09	Erstattung von AG-Beiträge Unfallversicherung			-5'400.00		-5'770.95	

12.2 Erfolgsrechnung nach Funktionen

	Rechnung 2022		Budget 2022		Rechnung 2021	
	Aufwand	Ertrag	Aufwand	Ertrag	Aufwand	Ertrag
3054.00	AG-Beiträge an Familienausgleichskasse	11'641.45	11'900.00		12'594.75	
3055.00	AG-Beiträge an Krankentaggeldversicherung	7'979.55	5'100.00		13'934.30	
3055.09	Erstattung AG-Beiträge KTG-Versicherung		-2'550.00		-6'967.15	
3090.00	Aus- und Weiterbildung des Personals	16'672.00	17'000.00		19'171.28	
3099.00	Übriger Personalaufwand		1'000.00			
3099.10	Überstunden, Langzeitkonto und Ferienguthaben	17'387.00				
3100.00	Büromaterial	524.50	1'500.00		1'560.00	
3102.00	Drucksachen, Publikationen	408.00	400.00		136.00	
3104.06	Bastelmaterial	1'830.60	3'500.00		3'617.10	
3105.00	Lebensmittel	30'185.17	37'000.00		36'854.65	
3105.09	Erstattung Mittagessen Personal	-13'896.00	-16'500.00		-15'378.00	
3119.00	Anschaffung übrige nicht aktivierbare Anlagen	4'225.86	6'000.00		3'749.76	
3130.00	Dienstleistungen Dritter (inkl. Porti)	2'943.12	2'300.00		1'308.47	
3130.01	Telefonie, Internet u. Kommunikation	1'514.35	2'000.00		2'024.55	
3130.09	Betriebskosten		100.00			
3130.22	Entschädigung für Zivildienstleistende				7'764.50	
3133.00	Informatik-Nutzungsaufwand	1'073.95	1'300.00		1'173.95	
3134.00	Sachversicherungsprämien	49.60	200.00		159.05	
3151.00	Unterhalt Apparate, Maschinen, Geräte, Fahrzeuge		500.00			
3160.00	Miete und Pacht Liegenschaften	69'878.31	72'000.00		71'854.20	
3170.00	Reisekosten und Spesen	2'144.30	1'500.00		1'531.00	
3170.06	Spesenentschädigung Zivildienstpflichtige				4'048.00	
3171.00	Exkursionen, Schulreisen und Lager		500.00			
3300.30	Planm. Abschr. übr. Tiefbauten VV	255.84	256.00		255.84	
3300.40	Planm. Abschr. Hochbauten VV	1'551.24	1'551.00		1'551.24	
3300.60	Planm. Abschr. Mobilien VV	5'444.60	4'820.00		5'163.34	
3320.00	Planm. Abschr. Informatik VV	1'646.20	1'646.00		1'646.20	
3636.00	Beiträge an private Organisationen ohne Erwerbszweck	1'848.27	1'000.00		1'503.90	
3893.00	Einlagen in Vorfinanzierungen des EK	161'810.01	13'987.00			
3910.00	Interne Verrechnung von Dienstleistungen	16'500.00	17'000.00		17'000.00	
3940.00	Interne Verrechnung von kalk. Zinsen und Finanzaufwand	485.45				
4240.01	Elternbeiträge Betreuung		451'894.77	330'000.00		361'798.58
4260.00	Rückerstattungen Dritter		27'338.75			2'165.20

12.2 Erfolgsrechnung nach Funktionen

		Rechnung 2022		Budget 2022		Rechnung 2021	
		Aufwand	Ertrag	Aufwand	Ertrag	Aufwand	Ertrag
4260.05	Elternbeiträge Verpflegung KITA		43'502.00		40'000.00		39'613.67
4612.00	Entschädigung von Gemeinden und Zweckverbänden		488'415.80		660'000.00		521'790.25
4893.00	Entnahmen aus Vorfinanzierungen des EK						155'635.68
4940.00	Interne Verrechnung von kalk. Zinsen und Finanzaufwand				10.00		
5458	Tageselternverein	700.00		700.00		600.00	
3636.00	Beiträge an private Organisationen ohne Erwerbszweck	700.00		700.00		600.00	
55	Arbeitslosigkeit	3'027.55	3'027.55	20'000.00	20'000.00	11'355.25	10'171.75
	Nettoaufwand						1'183.50
559	Arbeitslosigkeit	3'027.55	3'027.55	20'000.00	20'000.00	11'355.25	10'171.75
5590	Arbeitslosigkeit	3'027.55	3'027.55	20'000.00	20'000.00	11'355.25	10'171.75
3130.07	Beiträge an Beschäftigungsprogramme	3'027.55		20'000.00		11'355.25	
4611.00	Entschädigungen vom Kanton		3'027.55		20'000.00		10'171.75
57	Sozialhilfe und Asylwesen	8'434'423.58	5'877'311.63	9'200'286.00	6'522'577.00	8'585'954.45	6'263'155.09
	Nettoaufwand		2'557'111.95		2'677'709.00		2'322'799.36
572	Wirtschaftliche Hilfe	4'282'161.28	1'360'921.49	4'898'000.00	1'630'000.00	4'562'601.27	1'723'636.65
5720	Gesetzliche wirtschaftliche Hilfe	4'282'161.28	1'360'921.49	4'898'000.00	1'630'000.00	4'562'601.27	1'723'636.65
3132.90	Honorar gesetzliches Grundpfandrecht / Vertrauensarzt	4'547.50				4'422.45	
3637.01	Unterstützungen (wirtschaftl. Hilfe inkl. KVG/VVG-Prämien)	4'277'613.78		4'898'000.00		4'558'178.82	
4260.01	Erträge und Rückerstattungen mit Inkassoprivileg		30'351.78		50'000.00		62'058.62
4260.02	Übrige Erträge (ohne Inkassoprivileg)		967'563.71		1'200'000.00		1'318'760.18
4611.04	Prämienverbilligungen (KVG) ab 01.01.2012		363'006.00		380'000.00		342'817.85
573	Asylwesen	15'000.00					

12.2 Erfolgsrechnung nach Funktionen

		Rechnung 2022		Budget 2022		Rechnung 2021	
		Aufwand	Ertrag	Aufwand	Ertrag	Aufwand	Ertrag
5730	Asylwesen	15'000.00					
3637.50	Ukraine-Hilfe	15'000.00					
579	Sozialhilfe	4'137'262.30	4'516'390.14	4'302'286.00	4'892'577.00	4'023'353.18	4'539'518.44
5790	Sozialhilfe	987'236.40	987'236.40	961'910.00	961'910.00	1'044'737.19	1'044'737.19
3010.02	Löhne Sozialarbeiter/innen	550'494.75		550'200.00		596'908.40	
3010.03	Löhne Sekretariat Sozialdienst	236'919.85		190'200.00		191'515.05	
3050.00	AG-Beiträge AHV, IV, EO, ALV	48'065.15		45'400.00		48'448.90	
3052.00	AG-Beiträge an Pensionskasse	46'229.35		41'400.00		52'197.15	
3053.00	AG-Beiträge an Unfallversicherung	8'466.45		11'500.00		12'027.80	
3053.09	Erstattung von AG-Beiträge Unfallversicherung			-5'750.00		-6'013.90	
3054.00	AG-Beiträge an Familienausgleichskasse	11'593.50		11'300.00		12'245.80	
3055.00	AG-Beiträge an Krankentaggeldversicherung	7'540.45		5'450.00		14'698.50	
3055.09	Erstattung AG-Beiträge KTG-Versicherung			-2'725.00		-7'349.25	
3090.00	Aus- und Weiterbildung des Personals	6'512.30		15'000.00		10'186.60	
3099.00	Übriger Personalaufwand			1'000.00			
3099.10	Überstunden, Langzeitkonto und Ferienguthaben	-14'168.00				13'554.00	
3100.00	Büromaterial	3'351.85		3'500.00		3'009.40	
3102.00	Drucksachen, Publikationen	1'184.70		1'000.00		975.80	
3110.00	Anschaffung Büromöbel, Büromaschinen und Geräte	5'159.20		5'000.00		3'476.45	
3113.00	Anschaffung IT-Geräte und Apparate	428.60		3'000.00		1'220.50	
3118.00	Anschaffung Software und Lizenzen			3'000.00			
3130.00	Dienstleistungen Dritter (inkl. Porti)	2'433.25		3'000.00		5'785.60	
3130.01	Telefonie, Internet u. Kommunikation	2'258.85		1'500.00		1'000.60	
3130.08	Sozialinspektoren	100.00		100.00			
3130.10	Anwaltskosten Sozialdienst			3'000.00		323.10	
3150.00	Unterhalt von Büromöbeln, Bürogeräten, Büromaschinen			500.00			
3150.01	Unterhalt Kopiergeräte	632.39		800.00		821.09	
3158.00	Unterhalt immaterielle Anlagen (Software)	12'704.85		11'500.00		11'267.55	
3170.00	Reisekosten und Spesen	2'427.15		5'500.00		3'434.75	
3300.60	Planm. Abschr. Mobilien VV	1'353.36		1'353.00		1'353.36	

12.2 Erfolgsrechnung nach Funktionen

		Rechnung 2022		Budget 2022		Rechnung 2021	
		Aufwand	Ertrag	Aufwand	Ertrag	Aufwand	Ertrag
3320.00	Planm. Abschr. Informatik VV	1'341.32		500.00			
3636.00	Beiträge an private Organisationen ohne Erwerbszweck	3'785.00		2'500.00			
3636.04	Beiträge an Härtefälle			1'800.00			
3893.00	Einlagen in Vorfinanzierungen des EK	48'422.08		51'382.00		73'649.94	
4210.05	Gebühren für Amtshandlungen (Sozialdienst)		2'980.00				
4260.00	Rückerstattungen Dritter		31'770.35				49'666.30
4502.00	Entnahmen aus Legaten und Stiftungen				1'800.00		
4611.05	Vergütung Kanton Sozialinspektoren				100.00		
4910.00	Interne Verrechnung von Dienstleistungen		435'648.50		440'000.00		442'745.00
4910.06	Verrechnung Fallpauschale Sozialdienst		516'301.20		520'000.00		552'315.39
4940.00	Interne Verrechnung von kalk. Zinsen und Finanzaufwand		536.35		10.00		10.50
5799	Lastenausgleich Sozialhilfe	3'150'025.90	3'529'153.74	3'340'376.00	3'930'667.00	2'978'615.99	3'494'781.25
3611.00	Entschädigungen an Kanton	2'633'724.70		2'820'376.00		2'426'300.60	
3910.06	Verrechnung Fallpauschale Sozialdienst	516'301.20		520'000.00		552'315.39	
4611.00	Entschädigungen vom Kanton		3'529'153.74		3'930'667.00		3'494'781.25
6	VERKEHR	1'523'708.77	250'172.05	1'591'906.00	209'400.00	1'474'557.34	287'760.45
	Nettoaufwand		1'273'536.72		1'382'506.00		1'186'796.89
61	Strassenverkehr	1'173'274.42	250'172.05	1'204'965.00	209'400.00	1'151'466.94	287'760.45
	Nettoaufwand		923'102.37		995'565.00		863'706.49
615	Gemeindestrassen	1'173'274.42	250'172.05	1'204'965.00	209'400.00	1'151'466.94	287'760.45
6150	Gemeindestrassen	1'153'919.36	192'367.05	1'180'465.00	144'400.00	1'133'011.27	230'555.45
3010.00	Löhne Verwaltungs- und Betriebspersonal	452'495.00		453'000.00		493'024.90	
3050.00	AG-Beiträge AHV, IV, EO, ALV	28'943.30		26'000.00		28'461.15	
3052.00	AG-Beiträge an Pensionskasse	30'509.60		34'850.00		32'899.45	
3053.00	AG-Beiträge an Unfallversicherung	9'162.70		18'400.00		19'882.00	
3053.09	Erstattung von AG-Beiträge Unfallversicherung			-5'100.00		-4'593.75	
3054.00	AG-Beiträge an Familienausgleichskasse	6'738.85		6'600.00		7'102.15	
3055.00	AG-Beiträge an Krankentaggeldversicherung	4'313.05		3'200.00		8'494.30	

12.2 Erfolgsrechnung nach Funktionen

	Rechnung 2022		Budget 2022		Rechnung 2021	
	Aufwand	Ertrag	Aufwand	Ertrag	Aufwand	Ertrag
3055.09 Erstattung AG-Beiträge KTG-Versicherung				-1'600.00		-4'247.15
3090.00 Aus- und Weiterbildung des Personals	7'547.00		7'000.00		3'378.60	
3099.00 Übriger Personalaufwand	54.40		500.00		622.35	
3099.10 Überstunden, Langzeitkonto und Ferienguthaben	34'301.00					
3101.00 Betriebs- und Verbrauchsmaterial	15'185.25		14'500.00		12'269.31	
3101.03 Verbrauchsmaterial Strassenbeleuchtung	3'328.05		5'000.00			
3101.04 Treib- und Schmierstoffe	16'966.45		14'000.00		16'019.25	
3101.05 Pflanzen	5'451.75		5'500.00		-34.65	
3101.06 Strassensignale, Gebäudenummern	4'924.90		6'500.00		4'320.90	
3111.00 Anschaffung Maschinen, Geräte und Fahrzeuge	8'176.61		11'000.00		20'913.35	
3112.00 Anschaffung Dienstkleider	4'745.45		4'000.00		3'383.65	
3120.00 Ver- und Entsorgung	5'588.75		7'500.00		4'847.00	
3120.03 Strom für Strassenbeleuchtungen und Strassenunterführungen	44'321.85		52'000.00		42'618.90	
3130.01 Telefonie, Internet u. Kommunikation	2'089.82		1'300.00		788.20	
3131.61 Masterplan SBB-Areal			16'000.00			
3134.00 Sachversicherungsprämien	17'876.35		16'300.00		14'137.49	
3141.00 Baulicher Unterhalt Strassen / Verkehrswege	187'901.30		180'000.00		123'326.65	
3141.01 Strassenmarkierungen	9'749.65		9'500.00		8'226.05	
3141.02 Unterhalt u. Rep. Strassenbeleuchtungen	34'643.60		90'000.00		70'658.28	
3141.03 Schneeräumung	27'229.10		25'000.00		44'949.25	
3141.04 Unterhalt öffentliche Plätze	1'713.15		11'000.00		13'633.65	
3141.05 Unterhalt Werkhof (Umgebung)	472.15		10'000.00		3'253.00	
3141.06 Unterhalt Flurwege	22'437.15		20'000.00		30'703.10	
3144.00 Baulicher Unterhalt Hochbauten, Gebäude	1'886.15		2'000.00		1'476.27	
3151.00 Unterhalt Apparate, Maschinen, Geräte, Fahrzeuge	58'815.00		35'000.00		53'869.44	
3158.00 Unterhalt immaterielle Anlagen (Software)			1'650.00			
3160.00 Miete und Pacht Liegenschaften	8'704.70					
3170.00 Reisekosten und Spesen	1'624.05		650.00		1'293.50	
3300.10 Planm. Abschr. Strassen VV	57'349.42		63'704.00		47'450.13	
3300.40 Planm. Abschr. Hochbauten VV	572.73		4'321.00		572.72	
3300.60 Planm. Abschr. Mobilien VV	37'381.08		30'220.00		28'591.83	
3636.00 Beiträge an private Organisationen ohne Erwerbszweck	720.00		970.00		720.00	
4240.00 Benützungsgebühren und Dienstleistungen		2'571.30		2'000.00		968.50

12.2 Erfolgsrechnung nach Funktionen

		Rechnung 2022		Budget 2022		Rechnung 2021	
		Aufwand	Ertrag	Aufwand	Ertrag	Aufwand	Ertrag
4250.00	Verkäufe		555.00				93.00
4260.00	Rückerstattungen Dritter		14'740.75				55'193.95
4612.90	Interne Verrechnung von Dienstleistungen Gemeindewerke		61'700.00		48'800.00		62'500.00
4910.00	Interne Verrechnung von Dienstleistungen		112'800.00		93'600.00		111'800.00
6155	Parkplätze	19'355.06	57'805.00	24'500.00	65'000.00	18'455.67	57'205.00
3010.00	Löhne Verwaltungs- und Betriebspersonal	9'986.15		12'200.00		10'168.20	
3050.00	AG-Beiträge AHV, IV, EO, ALV	618.55		800.00		656.25	
3052.00	AG-Beiträge an Pensionskasse	1'083.90		600.00		865.25	
3053.00	AG-Beiträge an Unfallversicherung	38.70					
3054.00	AG-Beiträge an Familienausgleichskasse	143.90		200.00		162.70	
3055.00	AG-Beiträge an Krankentaggeldversicherung	92.00		200.00		366.90	
3055.09	Erstattung AG-Beiträge KTG-Versicherung			-100.00		-183.45	
3102.00	Drucksachen, Publikationen	2'124.51		3'000.00		1'816.32	
3170.00	Reisekosten und Spesen	1'477.40		1'600.00		1'473.50	
3611.00	Entschädigungen an Kanton	3'789.95		6'000.00		3'130.00	
4240.00	Benützungsgebühren und Dienstleistungen		41'245.00		50'000.00		45'825.00
4270.00	Bussen		16'560.00		15'000.00		11'380.00
62	Öffentlicher Verkehr	350'434.35		386'941.00		323'090.40	
	Nettoaufwand		350'434.35		386'941.00		323'090.40
622	Regionalverkehr	1'937.35		5'750.00		3'560.40	
6220	Regionalverkehr	1'937.35		5'750.00		3'560.40	
3634.02	Defizitgarantie Nachtbus VB/ABM	-87.65		4'000.00		1'778.40	
3634.03	Beitrag Regionale Verkehrskonf. Biel-Seeland-Berner Jura	2'025.00		1'750.00		1'782.00	
629	Öffentlicher Verkehr	348'497.00		381'191.00		319'530.00	
6291	Gemeindeanteil Öffentlicher Verkehr	348'497.00		381'191.00		319'530.00	
3631.00	Beiträge an Kantone und Konkordate	348'497.00		381'191.00		319'530.00	

12.2 Erfolgsrechnung nach Funktionen

		Rechnung 2022		Budget 2022		Rechnung 2021	
		Aufwand	Ertrag	Aufwand	Ertrag	Aufwand	Ertrag
7	UMWELTSCHUTZ UND RAUMORDNUNG	1'989'695.92	1'831'900.18	2'078'063.00	1'911'342.00	2'064'260.99	1'941'585.94
	Nettoaufwand		157'795.74		166'721.00		122'675.05
72	Abwasserentsorgung	1'282'508.87	1'282'508.87	1'367'003.00	1'367'003.00	1'391'302.41	1'391'302.41
720	Abwasserentsorgung	1'282'508.87	1'282'508.87	1'367'003.00	1'367'003.00	1'391'302.41	1'391'302.41
7201	Abwasserentsorgung	1'282'508.87	1'282'508.87	1'367'003.00	1'367'003.00	1'391'302.41	1'391'302.41
3101.20	Betriebs-, Verbrauchsmaterial	69.64		1'500.00		1'392.76	
3111.20	Anschaffung Maschinen, Geräte Abwasser	5'861.14					
3130.20	Verwaltungsaufwand	3'000.00		3'000.00		3'000.00	
3130.21	Vorsteuerkürzungen ER	4'821.55					
3130.25	Porti Abwasser			1'000.00		363.95	
3131.20	Planungen und Projektierungen Dritter	13'832.40		15'000.00		1'733.01	
3132.20	Nachführung Leitungskataster	19'648.71		15'000.00		5'282.91	
3132.21	Nachführung GEP			10'000.00			
3143.20	Baulicher Unterhalt Kanalisationsnetz	22'781.12		25'000.00		26'298.19	
3143.21	WE Unterhalt Kanalisationsnetz	43'286.51		25'000.00		76'696.05	
3158.20	Unterhalt Software Leitungskataster	4'060.03		5'000.00		3'538.95	
3181.20	Tatsächliche Forderungsverluste Abwasser	303.76					
3300.30	Planm. Abschr. übr. Tiefbauten VV	20'501.13		29'503.00		16'755.78	
3300.60	Planm. Abschr. Mobilien VV			1'100.00			
3320.20	Planm. Abschr. Informatik Abwasser					1'958.40	
3510.10	Einlage in Spezialfinanzierung WE (Wiederbeschaffungswert)	88'287.00		34'235.00			
3510.50	Einlage in Spezialfinanzierung WE (Anschlussgebühren)	214'950.00		271'000.00		304'500.00	
3612.90	Interne Verrechnung von Dienstleistungen Gemeindewerke	48'900.00		43'100.00		51'800.00	
3630.20	Beiträge an Bund	325.00		1'000.00		325.00	
3631.01	Fondsbeitrag an Kanton	31'573.00		28'000.00		31'573.00	
3632.20	Betriebsbeitrag an ARA Regio Grenchen	399'707.43		433'472.00		375'857.99	
4210.20	Mahngebühren Abwasser		278.50		200.00		27.85
4240.20	Benützungsgebühren		547'650.80		620'000.00		561'076.11
4240.21	Grundgebühren		440'255.27		420'000.00		427'342.97

12.2 Erfolgsrechnung nach Funktionen

		Rechnung 2022		Budget 2022		Rechnung 2021	
		Aufwand	Ertrag	Aufwand	Ertrag	Aufwand	Ertrag
4240.50	Kanalisations-Anschlussgebühren		214'950.00		271'000.00		304'500.00
4260.20	Rückerstattung Dritter		250.09				
4260.22	Umsatzsteuerminderung ER		2'431.10				2'431.10
4401.00	Zinsen Forderungen und Kontokorrente		985.70		200.00		514.15
4409.90	Int. Verr. von kalk. Zinsen und Finanzaufw. Gemeindewerke		11'954.20				
4510.02	Entnahme aus Spezialfinanzierung WE		63'753.21		55'603.00		95'410.23
9010.20	Abschluss SF im EK, Ertragsüberschuss Abwasser	360'600.45		425'093.00		490'226.42	
73	Abfall	498'446.31	498'446.31	491'339.00	491'339.00	499'546.58	499'546.58
730	Abfall	498'446.31	498'446.31	491'339.00	491'339.00	499'546.58	499'546.58
7300	Tierkörperbeseitigung	4'053.85	4'053.85	4'000.00	4'000.00	3'782.03	3'782.03
3632.02	Regionale Tierkörpersammelstelle Lyss	4'053.85		4'000.00		3'782.03	
4240.03	Tierkadaver-Entsorgungsgebühr		503.15		500.00		608.35
4612.91	Int. Verrechnung Nettoaufw. Tierkörperbeseitigung		3'550.70		3'500.00		3'173.68
7301	Abfallbeseitigung	494'392.46	494'392.46	487'339.00	487'339.00	495'764.55	495'764.55
3101.30	Betriebs-, Verbrauchsmaterial	6'228.62		7'500.00		6'479.99	
3102.30	Drucksachen, Publikationen	2'055.98		2'500.00		1'315.97	
3110.30	Anschaffung Büromöbel, Büromaschinen und Geräte	3'743.69		4'000.00			
3130.30	Abfuhrkosten	174'645.24		184'000.00		176'213.55	
3130.31	Kehrichtbeseitigung	118'916.95		134'000.00		127'045.03	
3130.32	Spezialentsorgungen	133'418.60		118'000.00		122'527.93	
3130.33	Verwaltungsaufwand	2'000.00		2'000.00		2'000.00	
3130.34	Vorsteuerminderungen ER	130.85		600.00		507.85	
3130.35	Porti Abfall			300.00		315.88	
3130.36	Clean-up Day	658.21		1'000.00		434.96	
3132.30	Honorare externe Berater, Gutachter, Fachexperten etc.	11'606.32					
3151.30	Unterhalt Entsorgungsanlagen	3'879.11		4'000.00		2'866.21	
3170.00	Reisekosten und Spesen			200.00			

12.2 Erfolgsrechnung nach Funktionen

		Rechnung 2022		Budget 2022		Rechnung 2021	
		Aufwand	Ertrag	Aufwand	Ertrag	Aufwand	Ertrag
3181.30	Tatsächliche Forderungsverluste Abfall	2'469.82		1'000.00		2'317.79	
3300.30	Planm. Abschr. übr. Tiefbauten VV			250.00			
3300.40	Planm. Abschr. Hochbauten VV	417.37		418.00		417.37	
3300.90	Planm. Abschr. (bish. VV, 10 J.)	2'771.00		2'771.00		2'771.00	
3320.30	Planm. Abschr. Informatik Abfall					1'958.40	
Interne Verrechnung von Dienstleistungen							
3612.90	Gemeindewerke	27'900.00		21'300.00		26'300.00	
3612.91	Int. Verrechnung Nettoaufw. Tierkörperbeseitigung	3'550.70		3'500.00		3'173.68	
4210.30	Mahngebühren Abfall		55.70		200.00		
4240.30	Kehrrechtgebühren		179'659.32		190'000.00		206'963.81
4240.31	Grundgebühren Grüngut		84'852.55		82'000.00		82'345.31
4240.32	Grundgebühr Haushalte		195'329.75		190'000.00		190'934.99
4260.30	Rückerstattungen Dritter für DL Kehrrechtentsorgung		2'864.26		2'000.00		1'380.28
4260.31	Entschädigung Altglas		12'666.25		10'000.00		14'114.81
4401.00	Zinsen Forderungen und Kontokorrente		27.05		50.00		5.15
Int. Verr. von kalk. Zinsen und Finanzaufw.							
4409.90	Gemeindewerke		679.00		30.00		20.20
9010.30	Abschluss SF im EK, Ertragsüberschuss Abfall					19'118.94	
9011.30	Abschluss SF im EK, Aufwandüberschuss Abfall		18'258.58		13'059.00		
74	Verbauungen	46'318.84		50'911.00		30'225.40	
	Nettoaufwand		46'318.84		50'911.00		30'225.40
741	Gewässerverbauungen	46'318.84		50'911.00		30'225.40	
7410	Gewässerverbauungen	46'318.84		50'911.00		30'225.40	
3142.00	Unterhalt Wasserbau			15'000.00			
3300.20	Planm. Abschr. Wasserbau VV			3'000.00			
3632.04	Beitrag an Leugeneverband	46'318.84		32'911.00		30'225.40	
77	Übriger Umweltschutz	107'259.34	47'845.00	102'467.00	53'000.00	93'185.94	50'736.95
	Nettoaufwand		59'414.34		49'467.00		42'448.99
771	Friedhof und Bestattung	93'361.24	11'545.00	86'467.00	20'000.00	82'274.99	17'107.00

12.2 Erfolgsrechnung nach Funktionen

		Rechnung 2022		Budget 2022		Rechnung 2021	
		Aufwand	Ertrag	Aufwand	Ertrag	Aufwand	Ertrag
7710	Friedhof und Bestattung allgemein	93'361.24	11'545.00	86'467.00	20'000.00	82'274.99	17'107.00
3010.00	Löhne Verwaltungs- und Betriebspersonal					2'662.00	
3010.06	Löhne Reinigungspersonal Hausdienste	1'499.00		2'500.00			
3050.00	AG-Beiträge AHV, IV, EO, ALV	83.00		150.00		46.05	
3052.00	AG-Beiträge an Pensionskasse	92.00		190.00		50.25	
3053.00	AG-Beiträge an Unfallversicherung	28.00		40.00		30.80	
3053.09	Erstattung von AG-Beiträge Unfallversicherung			-20.00		-6.60	
3054.00	AG-Beiträge an Familienausgleichskasse	19.00		40.00		12.30	
3055.00	AG-Beiträge an Krankentaggeldversicherung	14.00		20.00		14.70	
3055.09	Erstattung AG-Beiträge KTG-Versicherung			-10.00		-7.35	
3101.00	Betriebs- und Verbrauchsmaterial	534.45		500.00		561.00	
3111.00	Anschaffung Maschinen, Geräte und Fahrzeuge			9'500.00		516.60	
3120.00	Ver- und Entsorgung	3'947.00		4'500.00		3'365.55	
3130.13	Bestattungskosten (gem. BSIG-Nr. 8/860.1/11.1 v. 16.12.02)	10'362.75		12'000.00		9'072.05	
3130.14	Aufwand Gemeinschaftsgrab	268.80		500.00		238.20	
3134.00	Sachversicherungsprämien	367.75		400.00		322.35	
3140.00	Baulicher Unterhalt an Grundstücken	4'350.10		5'000.00		6'132.65	
3140.02	Grabunterhalt z.L. Grabfonds	5'345.00		7'500.00		5'306.15	
3144.00	Baulicher Unterhalt Hochbauten, Gebäude	226.15		1'000.00		3'733.20	
3300.10	Planm. Abschr. Strassen VV	1'470.80		1'471.00		1'470.80	
3300.40	Planm. Abschr. Hochbauten VV	953.44		986.00		953.44	
3612.04	Ref. Kirchgemeinde, Geläute	500.00		500.00		500.00	
3893.00	Einlagen in Vorfinanzierungen des EK					700.85	
3910.00	Interne Verrechnung von Dienstleistungen	63'300.00		39'700.00		46'600.00	
4240.00	Benützungsgebühren und Dienstleistungen				500.00		
4240.02	Grabunterhaltsgebühren						6'000.00
4260.00	Rückerstattungen Dritter		6'200.00		12'000.00		11'100.00
4893.00	Entnahmen aus Vorfinanzierungen des EK		5'132.35		7'490.00		
4940.00	Interne Verrechnung von kalk. Zinsen und Finanzaufwand		212.65		10.00		7.00
779	Umweltschutz	13'898.10	36'300.00	16'000.00	33'000.00	10'910.95	33'629.95
7792	Hundetoiletten	13'898.10	36'300.00	16'000.00	33'000.00	10'910.95	33'629.95

12.2 Erfolgsrechnung nach Funktionen

		Rechnung 2022		Budget 2022		Rechnung 2021	
		Aufwand	Ertrag	Aufwand	Ertrag	Aufwand	Ertrag
3119.02	Anschaffung Robidog und Hundemarken	5'298.10		6'000.00		998.95	
3130.00	Dienstleistungen Dritter (inkl. Porti)			200.00		312.00	
3140.00	Baulicher Unterhalt an Grundstücken			1'000.00			
3910.00	Interne Verrechnung von Dienstleistungen	8'600.00		8'800.00		9'600.00	
4033.00	Hundetaxe		36'300.00		33'000.00		33'629.95
79	Raumordnung	55'162.56	3'100.00	66'343.00		50'000.66	
	Nettoaufwand		52'062.56		66'343.00		50'000.66
790	Raumordnung	55'162.56	3'100.00	66'343.00		50'000.66	
7900	Raumordnung allgemein	34'556.56	3'100.00	41'343.00		27'815.66	
3131.00	Planungen und Projektierungen Dritter	22'870.75		15'000.00		16'129.85	
3320.90	Planm. Abschr. übr. immaterielle Anlagen	11'685.81		26'343.00		11'685.81	
4260.00	Rückerstattungen Dritter		3'100.00				
7907	Regionalkonferenzen	20'606.00		25'000.00		22'185.00	
3636.00	Beiträge an private Organisationen ohne Erwerbszweck	20'606.00		25'000.00		22'185.00	
8	VOLKSWIRTSCHAFT	3'340'641.07	4'477'899.01	2'984'636.00	4'120'400.00	3'004'965.13	4'246'334.58
	Nettoertrag	1'137'257.94		1'135'764.00		1'241'369.45	
81	Landwirtschaft	564.35		935.00		706.85	
	Nettoaufwand		564.35		935.00		706.85
811	Verwaltung Vollzug und Kontrolle	564.35		935.00		706.85	
8110	Verw. Landwirtschaft, Vollzug und Kontrolle	564.35		935.00		706.85	
3010.04	Lohn Ackerbauleiter	513.00		500.00		562.80	
3050.00	AG-Beiträge AHV, IV, EO, ALV	33.15		100.00		106.20	
3052.00	AG-Beiträge an Pensionskasse			100.00			
3053.00	AG-Beiträge an Unfallversicherung	5.55		20.00		23.00	
3053.09	Erstattung von AG-Beiträge Unfallversicherung			-10.00		-11.50	
3054.00	AG-Beiträge an Familienausgleichskasse	7.70		25.00		26.35	

12.2 Erfolgsrechnung nach Funktionen

		Rechnung 2022		Budget 2022		Rechnung 2021	
		Aufwand	Ertrag	Aufwand	Ertrag	Aufwand	Ertrag
3055.00	AG-Beiträge an Krankentaggeldversicherung	4.95					
3170.00	Reisekosten und Spesen			200.00			
82	Forstwirtschaft	11'737.15		10'000.00			
	Nettoaufwand		11'737.15		10'000.00		
820	Forstwirtschaft	11'737.15		10'000.00			
8200	Forstwirtschaft	11'737.15		10'000.00			
3145.00	Unterhalt Wald	11'737.15		10'000.00			
84	Tourismus	309.00	1'260.00	2'000.00	4'000.00	1'508.00	3'266.00
	Nettoertrag	951.00		2'000.00		1'758.00	
840	Tourismus	309.00	1'260.00	2'000.00	4'000.00	1'508.00	3'266.00
8406	Regionaler Tourismus	309.00	1'260.00	2'000.00	4'000.00	1'508.00	3'266.00
3636.00	Beiträge an private Organisationen ohne Erwerbszweck	309.00		2'000.00		1'508.00	
4039.01	Beherbergungsgebühren		1'260.00		4'000.00		3'266.00
85	Industrie, Gewerbe, Handel		10'857.80			6'397.45	
	Nettoaufwand						6'397.45
	Nettoertrag	10'857.80					
850	Industrie, Gewerbe, Handel		10'857.80			6'397.45	
8506	Regionale Wirtschaftsförderung		10'857.80			6'397.45	
3634.00	Beiträge an öffentliche Unternehmungen					6'397.45	
4634.00	Beiträge von öffentlichen Unternehmungen		10'857.80				
87	Brennstoffe und Energie	3'328'030.57	4'465'781.21	2'971'701.00	4'116'400.00	2'996'352.83	4'243'068.58
	Nettoertrag	1'137'750.64		1'144'699.00		1'246'715.75	
871	Elektrizität	3'328'030.57	4'465'781.21	2'971'701.00	4'116'400.00	2'996'352.83	4'243'068.58

12.2 Erfolgsrechnung nach Funktionen

		Rechnung 2022		Budget 2022		Rechnung 2021	
		Aufwand	Ertrag	Aufwand	Ertrag	Aufwand	Ertrag
8711	Elektrizität (Gemeindebetrieb)	3'328'030.57	4'465'781.21	2'971'701.00	4'116'400.00	2'996'352.83	4'243'068.58
3010.00	Löhne Verwaltungs- und Betriebspersonal	151'209.70		166'100.00		107'739.35	
3010.09	Löhne Zählerableser, Pikettdienst	9'126.50		15'000.00		5'891.50	
3010.49	Zählerablesungen, Pikettdienst Dritte	10'956.36		16'000.00		14'146.83	
3050.00	AG-Beiträge AHV, IV, EO, ALV	10'142.60		11'450.00		7'555.00	
3052.00	AG-Beiträge an Pensionskasse	11'223.65		18'900.00		10'738.45	
3053.00	AG-Beiträge an Unfallversicherung	3'477.95		3'150.00		5'062.05	
3053.09	Erstattung von AG-Beiträge Unfallversicherung			-1'575.00		-1'170.10	
3054.00	AG-Beiträge an Familienausgleichskasse	2'357.30		2'900.00		1'876.80	
3055.00	AG-Beiträge an Krankentaggeldversicherung	1'509.30		1'400.00		2'269.10	
3055.09	Erstattung AG-Beiträge KTG-Versicherung			-700.00		-1'134.55	
3090.00	Aus- und Weiterbildung des Personals	2'398.97		25'000.00		13'541.41	
3099.10	Überstunden, Langzeitkonto und Ferienguthaben	3'117.00				1'644.00	
3100.40	Büromaterial	57.89		2'000.00		501.21	
3101.40	Betriebs-, Verbrauchsmaterial	640.43		1'000.00		103.72	
3110.40	Anschaffung Büromöbel, Büromaschinen und Geräte	46.61		2'000.00		906.82	
3111.40	Anschaffung Maschinen, Geräte und Tarifapparate	67'968.53		80'000.00		44'535.71	
3118.40	Anschaffung Software und Lizenzen	2'622.98		4'000.00			
3120.40	Stromankauf	1'483'352.90		993'800.00		801'097.73	
3120.41	Netznutzungsentgelt Vorlieferanten	548'440.04		531'200.00		582'903.18	
3120.42	Stromankauf (ohne MwSt)	29'388.60		30'800.00		13'977.40	
3130.01	Telefonie, Internet u. Kommunikation			500.00			
3130.09	Betriebskosten	1'669.15		1'000.00		1'164.20	
3130.19	Erstattung Dienstleistungen Dritter	-244.85		-500.00			
3130.40	Porti Elektrizität	1'103.06		4'500.00		4'204.88	
3130.41	Installationskontrollen	1'545.04		5'000.00		1'440.01	
3130.42	Beratungsaufwand Dritter	12'023.03		15'000.00		18'801.67	
3130.43	Nachführung Leitungskataster	9'247.96		15'000.00		7'255.76	
3130.45	Vorsteuerkürzung ER	5'993.00		4'500.00		4'701.00	
3130.47	Dienstleistungen und Honorare (inkl. Serviceplattform BKW)	41'701.76		70'000.00		66'537.01	
3130.49	Abgaben Swissgrid (Ausgleich Kalenderjahr)	-15'665.99				-2'223.87	
3130.50	Regulierungsprozess EICom	27'000.00		30'000.00		27'000.00	

12.2 Erfolgsrechnung nach Funktionen

	Rechnung 2022		Budget 2022		Rechnung 2021	
	Aufwand	Ertrag	Aufwand	Ertrag	Aufwand	Ertrag
3130.51 Energiedatenmanagement	37'600.51		30'000.00		32'266.47	
3130.52 Massnahmen Strommarktliberalisierung			10'000.00			
3130.53 Marketing Energieversorgung	500.00		3'000.00			
3130.54 Energy Management "Business"			5'900.00			
3134.00 Sachversicherungsprämien	5'473.40		5'500.00		4'658.32	
3143.40 Unterhalt Netzerden Wasserleitungen	16'800.59		10'000.00		2'433.10	
3143.41 Unterhalt Leitungsnetz, 0.4 kV	32'335.75		7'500.00		31'177.86	
3143.42 Unterhalt Leitungsnetz, 16 kV	3'727.58		7'500.00		6'799.54	
3143.43 Unterhalt Leitungsnetz durch BKW 0.4 kV	31'291.93		55'000.00		66'324.01	
3143.44 Unterhalt Leitungsnetz durch BKW 16 kV			20'000.00		19'977.40	
3144.40 Unterhalt Trafostationen	7'444.57		8'000.00		13'419.62	
3150.40 Unterhalt Büromobiliar, Büromaschinen und -geräte			500.00			
3151.40 Unterhalt Zähler (inkl. Zählereichungen)	16'899.29		40'000.00		62'927.36	
3158.40 Hotline und Support Gemeindesoftware	32'300.00		32'000.00		32'300.00	
3158.41 Unterhalt Software	16'868.48		16'700.00		16'802.01	
3158.42 Unterhalt Software Leitungskataster	4'059.98		2'000.00		3'538.95	
3158.43 Unterhalt ZEMAS			14'000.00			
3170.00 Reisekosten und Spesen	895.30		1'500.00		1'460.90	
3181.40 Tatsächliche Forderungsverluste Elektrizität	9'024.39		2'000.00		14'685.84	
3199.40 Bildung Deckungsdifferenzen Vorjahre Netz	35'220.00				290'257.00	
3300.30 Planm. Abschr. übr. Tiefbauten VV	23'633.73		22'143.00		21'438.87	
3300.40 Planm. Abschr. Hochbauten VV	34'672.96		37'750.00		31'671.67	
3300.60 Planm. Abschr. Mobilien VV	10'788.98		21'456.00		10'788.98	
3300.90 Planm. Abschr. (bish. VV, 10 J.)	39'527.74		39'527.00		39'527.76	
3320.40 Planm. Abschr. Informatik Elektrizität			10'000.00		4'932.00	
Interne Verrechnung von Dienstleistungen						
3612.90 Gemeindewerke	16'500.00		17'000.00		17'000.00	
Beiträge an private Organisationen ohne						
3636.00 Erwerbzzweck	905.00		1'400.00		1'855.00	
3706.40 Allgemeine Systemdienstleistungen SDL	33'397.41		32'800.00		34'264.72	
3706.41 Netzzuschlag gemäss EnG	480'087.52		471'100.00		492'555.31	
3706.49 Abgaben Swissgrid (Ausgleich Kalenderjahr)	15'665.99				2'223.87	
4210.40 Mahngebühren Elektrizität		2'831.32		4'000.00		1'015.11
4210.41 Gebühren für Amtshandlungen (Energieversorgung)		89.89		2'500.00		
4240.42 Netznutzungsentgelt		1'475'319.00		1'368'800.00		1'369'906.73

12.2 Erfolgsrechnung nach Funktionen

	Rechnung 2022		Budget 2022		Rechnung 2021	
	Aufwand	Ertrag	Aufwand	Ertrag	Aufwand	Ertrag
4240.43 Abgaben Gemeinwesen		862'161.00		819'400.00		863'030.25
4240.44 Hausanschlussgebühren und Netzerweiterungen		92'384.56		243'000.00		251'320.00
4250.40 Stromverkauf Akontorechnungen		-1'045.44				1'072.90
4250.41 Stromverkauf		1'417'028.56		1'173'800.00		1'122'400.79
4260.00 Rückerstattungen Dritter		783.00				60.90
Rückerstattungen Dritter für DL						
4260.40 Elektrizitätsversorgung		19'839.25				7'376.00
4290.40 Auflösung Deckungsdifferenzen Vorjahre Netz		64'661.00				96'275.00
4401.00 Zinsen Forderungen und Kontokorrente		1'678.15		1'000.00		1'567.00
4451.00 Erträge aus Beteiligungen VV		900.00				
4706.40 Allgemeine Systemdienstleistungen SDL		34'354.53		32'800.00		34'254.03
4706.41 Netzzuschlag gemäss EnG		494'814.93		471'100.00		494'851.98
4706.42 Bundesabgabe Gewässerschutz		-18.54				-62.11
9 FINANZEN UND STEUERN	1'985'985.85	14'236'935.18	1'768'069.00	13'805'423.00	3'852'533.45	14'928'841.74
Nettoertrag	12'250'949.33		12'037'354.00		11'076'308.29	
91 Steuern	221'948.50	11'491'737.20	203'000.00	10'274'000.00	212'126.35	9'945'093.55
Nettoertrag	11'269'788.70		10'071'000.00		9'732'967.20	
910 Steuern	221'948.50	11'491'737.20	203'000.00	10'274'000.00	212'126.35	9'945'093.55
9100 Allgemeine Gemeindesteuern	211'382.85	9'842'788.60	197'000.00	8'987'000.00	207'337.80	8'514'111.40
Wertberichtigung auf Forderungen						
3180.09 (Aufwandsminderung)	22'000.00				10'000.00	
3181.01 Forderungsverluste allgemeine Gemeindesteuern	188'594.25		194'000.00		193'278.15	
Forderungsverluste allg. Gemeindesteuern						
3181.10 (Steuererlasse)	788.60		3'000.00		4'059.65	
4000.00 Einkommenssteuern		7'551'539.25		7'224'000.00		7'031'086.00
4000.20 Nachsteuern und Bussen natürliche Personen		17'033.70		15'000.00		53'280.90
4000.40 Aktive Steuerauscheidungen Einkommen		110'867.55		117'000.00		110'606.80
4000.50 Passive Steuerauscheidungen Einkommen		-225'897.95		-131'000.00		-162'864.85
4000.60 Pauschale Steueranrechnung natürliche Personen		-805.25		1'000.00		-2'771.05
4001.00 Vermögenssteuern		601'393.05		520'000.00		498'786.60
4001.40 Aktive Steuerauscheidungen Vermögen		31'776.45		25'000.00		20'318.05

12.2 Erfolgsrechnung nach Funktionen

	Rechnung 2022		Budget 2022		Rechnung 2021		
	Aufwand	Ertrag	Aufwand	Ertrag	Aufwand	Ertrag	
4001.50		-30'065.80		-23'000.00		-20'649.15	
4002.00		578'995.50		471'000.00		370'950.35	
4002.10		3'353.20		1'000.00		2'415.90	
4010.00		1'097'327.15		591'000.00		505'082.20	
4010.40		87'104.50		130'000.00		145'453.65	
4010.50		-6'463.25		-36'000.00		-102'575.65	
4011.00		-22'353.65		43'000.00		3'581.50	
4011.40		466.35		9'000.00		1'536.50	
4011.50		-465.20				-436.15	
4019.00		-.25		2'000.00		774.70	
4029.00		48'983.25		28'000.00		59'535.10	
9101	Sondersteuern	6'447.90	727'742.15	2'000.00	301'000.00	4'018.10	523'654.05
3181.02	Forderungsverluste Sondersteuern	6'447.90		2'000.00		4'018.10	
4000.80	Lotteriegewinnsteuer						520.00
4022.00	Grundstückgewinnsteuern		431'861.75		150'000.00		267'023.00
4022.10	Sonderveranlagungen		295'742.95		150'000.00		255'316.95
4029.00	Eingang abgeschriebene Steuern		137.45		1'000.00		794.10
9102	Liegenschaftssteuern	4'117.75	921'206.45	4'000.00	986'000.00	770.45	907'328.10
3181.03	Forderungsverluste Liegenschaftssteuern	4'117.75		4'000.00		770.45	
4021.00	Liegenschaftssteuern		921'087.45		985'000.00		906'355.95
4029.00	Eingang abgeschriebene Steuern		119.00		1'000.00		972.15
93	Finanz- und Lastenausgleich	901'296.00	2'321'395.60	904'280.00	2'140'771.00	887'199.00	1'966'953.65
	Nettoertrag	1'420'099.60		1'236'491.00		1'079'754.65	
930	Finanz- und Lastenausgleich	901'296.00	2'321'395.60	904'280.00	2'140'771.00	887'199.00	1'966'953.65
9300	Finanz- und Lastenausgleich	901'296.00	2'321'395.60	904'280.00	2'140'771.00	887'199.00	1'966'953.65
3621.61	Lastenausgleichsbeiträge an Kanton	901'296.00		904'280.00		887'199.00	
4621.50	Zuschuss Finanzausgleich Mindestausstattung		505'800.00		492'739.00		409'704.00
4621.61	Anteil am sozio-demografischen Ausgleich des Kantons		110'003.00		101'000.00		100'674.00

12.2 Erfolgsrechnung nach Funktionen

		Rechnung 2022		Budget 2022		Rechnung 2021	
		Aufwand	Ertrag	Aufwand	Ertrag	Aufwand	Ertrag
4621.62	Zusatzbeitrag für demographisch stark belastete Gemeinden		355'899.60		203'134.00		211'617.65
4622.70	Zuschuss Finanzausgleich Disparitätenabbau		1'341'148.00		1'335'353.00		1'236'413.00
4910.04	Int. Verrechnung Mobilisierung Einsatzkräfte		1'405.00		1'405.00		1'405.00
4910.05	Int. Verrechnung Sicherheitskontrolle Polycom		7'140.00		7'140.00		7'140.00
95	Ertragsanteile, übrige		61'248.20		56'000.00		54'385.90
	Nettoertrag	61'248.20		56'000.00		54'385.90	
950	Ertragsanteile, übrige		61'248.20		56'000.00		54'385.90
9500	Ertragsanteile, übrige		61'248.20		56'000.00		54'385.90
4024.00	Erbschafts- und Schenkungssteuer		11'958.55		10'000.00		4'218.00
4600.00	Anteil an Bundeserträgen		49'289.65		46'000.00		50'167.90
96	Vermögens- und Schuldenverwaltung	301'608.88	275'757.85	247'180.00	243'960.00	2'341'224.61	2'381'484.44
	Nettoaufwand		25'851.03		3'220.00		
	Nettoertrag					40'259.83	
961	Zinsen	109'540.23	70'924.65	120'220.00	90'700.00	101'446.82	67'043.45
9610	Zinsen	109'540.23	70'924.65	120'220.00	90'700.00	101'446.82	67'043.45
3181.06	Abschreibungen (Verzugszinsen NESKO)	4'574.95		5'000.00		5'952.65	
3401.00	Verzinsung kurzfristige Finanzverbindlichkeiten	7'223.57		10'000.00		714.61	
3406.00	Verzinsung langfristige Finanzverbindlichkeiten	78'819.36		95'000.00		90'075.51	
3409.00	Übrige Passivzinsen	657.85		100.00		84.55	
3409.90	Int. Verr. von kalk. Zinsen und Finanzaufw. Gemeindewerke	12'633.20		30.00		20.20	
3499.01	Vergütungszinsen (NESKO)	3'440.50		10'000.00		4'474.95	
3940.00	Interne Verrechnung von kalk. Zinsen und Finanzaufwand	2'190.80		90.00		124.35	
4400.00	Zinsen flüssige Mittel		-.20				.15
4401.00	Zinsen Forderungen und Kontokorrente		1'231.90		800.00		776.75
4401.01	Verzugszinsen (NESKO)		57'007.65		75'000.00		55'686.05

12.2 Erfolgsrechnung nach Funktionen

		Rechnung 2022		Budget 2022		Rechnung 2021	
		Aufwand	Ertrag	Aufwand	Ertrag	Aufwand	Ertrag
4409.90	Int. Verr. von kalk. Zinsen und Finanzaufw. Gemeindewerke		12'105.15		14'880.00		10'572.00
4940.00	Interne Verrechnung von kalk. Zinsen und Finanzaufwand		580.15		20.00		8.50
963	Liegenschaften des Finanzvermögens	157'071.65	177'103.75	126'960.00	146'460.00	2'177'136.89	2'246'103.84
9630	Liegenschaften des Finanzvermögens		20'032.10	500.00	20'000.00	947.35	69'914.30
3430.00	Baulicher Unterhalt Liegenschaften FV			500.00		947.35	
4411.00	Gewinn aus Verkäufen von Grundstücken FV						2'241.00
4430.00	Pacht- und Mietzinse Liegenschaften FV		20'032.10		20'000.00		20'153.30
4896.00	Entnahme aus Neubewertungsreserve FV						47'520.00
9631	Liegenschaft Finanzvermögen "alte Landstrasse 14"	91'807.25	91'807.25	65'610.00	65'610.00	1'594'008.54	1'594'008.54
3120.00	Ver- und Entsorgung	208.35		500.00		137.50	
3134.00	Sachversicherungsprämien	2'705.20		2'500.00		2'525.65	
3151.00	Unterhalt Apparate, Maschinen, Geräte, Fahrzeuge	85.20		500.00			
3409.90	Int. Verr. von kalk. Zinsen und Finanzaufw. Gemeindewerke	12'105.15		10'450.00		9'031.45	
3430.00	Baulicher Unterhalt Liegenschaften FV	1'588.95		18'200.00		5'526.79	
3441.00	Wertberichtigung Sachanlagen FV	25'923.00					
3893.00	Einlagen in Vorfinanzierungen des EK	49'191.40		33'460.00		48'424.91	
3896.01	Einlage in Schwankungsreserve					1'528'362.24	
4430.00	Pacht- und Mietzinse Liegenschaften FV		65'600.00		65'600.00		65'600.00
4443.00	Marktwertanpassungen Liegenschaften						1'528'362.24
4896.01	Entnahme aus Schwankungsreserve		25'923.00				
4940.00	Interne Verrechnung von kalk. Zinsen und Finanzaufwand		284.25		10.00		46.30
9632	Liegenschaft Finanzvermögen "Moosgasse 24, 26, 28"	65'264.40	65'264.40	60'850.00	60'850.00	582'181.00	582'181.00
3130.00	Dienstleistungen Dritter (inkl. Porti)			3'000.00			
3134.00	Sachversicherungsprämien			1'500.00			
3151.00	Unterhalt Apparate, Maschinen, Geräte, Fahrzeuge			5'000.00			

12.2 Erfolgsrechnung nach Funktionen

		Rechnung 2022		Budget 2022		Rechnung 2021	
		Aufwand	Ertrag	Aufwand	Ertrag	Aufwand	Ertrag
	Int. Verr. von kalk. Zinsen und Finanzaufw.						
3409.90	Gemeindewerke	5'300.80		4'430.00		1'540.55	
3430.00	Baulicher Unterhalt Liegenschaften FV	3'030.45		5'000.00		8'138.85	
3439.00	Übr. Liegenschaftsaufwand FV	9'485.05				2'372.00	
3893.00	Einlagen in Vorfinanzierungen des EK	47'448.10		41'920.00		11'701.60	
3896.01	Einlage in Schwankungsreserve					558'428.00	
	Int. Verr. von kalk. Zinsen und Finanzaufw.						
4409.90	Gemeindewerke		5'300.80				
4430.00	Pacht- und Mietzinse Liegenschaften FV		59'928.50	60'850.00		23'753.00	
4443.00	Marktwertanpassungen Liegenschaften					558'428.00	
	Interne Verrechnung von kalk. Zinsen und						
4940.00	Finanzaufwand		35.10				
969	Finanzvermögen	34'997.00	27'729.45	6'800.00		62'640.90	68'337.15
9690	Finanzvermögen	34'997.00	27'729.45	6'800.00		62'640.90	68'337.15
	Wertberichtigung auf Forderungen						
3180.09	(Aufwandsminderung)	12'100.00				3'700.00	
3499.00	Übriger Finanzaufwand					569.90	
3896.01	Einlage in Schwankungsreserve	22'897.00				58'371.00	
4420.00	Dividenden Finanzvermögen		7'740.80	6'800.00		7'057.80	
4440.00	Marktwertanpassungen Wertschriften		22'897.00			58'371.00	
4499.00	Übriger Finanzertrag		-2'908.35			2'908.35	
97	Rückverteilungen		3'713.55	2'000.00			1'182.30
	Nettoertrag		3'713.55	2'000.00		1'182.30	
971	Rückverteilungen aus CO2-Abgabe		3'713.55	2'000.00			1'182.30
9710	Rückverteilungen aus CO2-Abgabe		3'713.55	2'000.00			1'182.30
4699.10	CO2-Abgabe		3'713.55	2'000.00		1'182.30	
99	Nicht aufgeteilte Posten	561'132.47	83'082.78	413'609.00	1'088'692.00	411'983.49	579'741.90
	Nettoaufwand		478'049.69				
	Nettoertrag			675'083.00		167'758.41	

12.2 Erfolgsrechnung nach Funktionen

		Rechnung 2022		Budget 2022		Rechnung 2021	
		Aufwand	Ertrag	Aufwand	Ertrag	Aufwand	Ertrag
990	Nicht aufgeteilte Posten	561'132.47		413'609.00	972'072.22	411'983.49	99'474.48
9900	Zusätzliche, systembedingte Abschreibungen gem. Art. 84 GV	149'148.99			972'072.22		99'474.48
3894.00	Einlagen in finanzpolitische Reserve	149'148.99					
4894.00	Entnahme aus finanzpolitischer Reserve				972'072.22		99'474.48
9901	Abschreibungen bisheriges VV (nicht aufteilbare Funktionen)	411'983.48		413'609.00		411'983.49	
3300.90	Planm. Abschr. (bish. VV, 10 J.)	411'983.48		413'609.00		411'983.49	
995	Neutrale Aufwendungen und Erträge		83'082.78		83'082.78		83'082.78
9950	Neutrale Aufwendungen und Erträge		83'082.78		83'082.78		83'082.78
4896.00	Entnahme aus Neubewertungsreserve FV		83'082.78		83'082.78		83'082.78
999	Abschluss				33'537.00		397'184.64
9990	Abschluss				33'537.00		397'184.64
9001.00	Aufwandüberschuss				33'537.00		397'184.64

12.3 Erfolgsrechnung nach Sachgruppen

		Rechnung 2022		Budget 2022		Rechnung 2021	
		Aufwand	Ertrag	Aufwand	Ertrag	Aufwand	Ertrag
		30'587'377.15	30'587'377.15	30'203'114.00	30'203'114.00	31'497'166.86	31'497'166.86
3	Aufwand	30'226'776.70		29'778'021.00		30'987'821.50	
30	Personalaufwand	6'064'605.06		5'604'422.00		5'712'603.23	
300	Behörden und Kommissionen	148'221.60		166'500.00		151'984.75	
3000	Entsch. Tag-u. Sitzungsgeld Behörden/Komm.	148'221.60		166'500.00		151'984.75	
3000.00	Löhne, Tag- und Sitzungsgelder an Gemeinderat	118'227.05		110'000.00		114'113.30	
3000.01	Löhne, Tag- und Sitzungsgelder an Kommissionen	24'234.55		50'500.00		35'471.45	
3000.02	Löhne, Tag- und Sitzungsgelder an Ausschüsse	5'760.00		6'000.00		2'400.00	
301	Löhne Verwaltungs- und Betriebspersonal	4'409'124.31		4'100'000.00		4'182'564.58	
3010	Löhne Verw.- und Betriebspersonal	4'409'124.31		4'100'000.00		4'182'564.58	
3010.00	Löhne Verwaltungs- und Betriebspersonal	3'031'462.90		2'897'900.00		3'009'797.15	
3010.01	Löhne Tagesschule Mittagstisch	99'549.30		88'000.00		91'363.45	
3010.02	Löhne Sozialarbeiter/innen	618'401.10		614'900.00		655'222.95	
3010.03	Löhne Sekretariat Sozialdienst	236'919.85		190'200.00		191'515.05	
3010.04	Lohn Ackerbauleiter	513.00		500.00		562.80	
3010.06	Löhne Reinigungspersonal Hausdienste	344'730.80		214'100.00		147'979.45	
3010.08	Löhne Lernende Schulliegenschaften	57'464.50		63'400.00		66'085.40	
3010.09	Löhne Zählerableser, Pikettdienst	9'126.50		15'000.00		5'891.50	
3010.49	Zählerablesungen, Pikettdienst Dritte	10'956.36		16'000.00		14'146.83	
302	Löhne der Lehrkräfte	443'676.85		433'900.00		418'763.85	
3020	Löhne Lehrkräfte	443'676.85		433'900.00		418'763.85	

12.3 Erfolgsrechnung nach Sachgruppen

	Rechnung 2022		Budget 2022		Rechnung 2021	
	Aufwand	Ertrag	Aufwand	Ertrag	Aufwand	Ertrag
3020.01 Löhne Tagesschule Betreuung	443'676.85		433'900.00		418'763.85	
305 Arbeitgeberbeiträge	820'752.30		747'922.00		810'996.85	
3050 AG-Beiträge an Ausgleichskasse	300'789.40		283'850.00		292'503.20	
3050.00 AG-Beiträge AHV, IV, EO, ALV	294'581.85		280'750.00		286'809.35	
3050.01 AG-Beiträge AHV, IV, EO, ALV Mittagstisch TAS	6'207.55		3'100.00		5'693.85	
3052 AG-Beiträge an Pensionskasse	332'829.20		320'790.00		336'417.05	
3052.00 AG-Beiträge an Pensionskasse	324'757.70		317'990.00		328'589.50	
3052.01 AG-Beiträge an Pensionskasse Mittagstisch TAS	8'071.50		2'800.00		7'827.55	
3053 AG-Beiträge an Unfallversicherung	67'992.55		54'000.00		63'349.85	
3053.00 AG-Beiträge an Unfallversicherung	66'932.35		88'600.00		99'674.95	
3053.01 AG-Beiträge an Unfallversicherung Mittagstisch TAS	1'060.20		1'400.00		1'391.10	
3053.09 Erstattung von AG-Beiträge Unfallversicherung			-35'300.00		-37'020.65	
3053.19 Erstattung von AG-Beiträge Unfallvers. Mittagstisch TAS			-700.00		-695.55	
3054 AG-Beiträge an Familienausgleichskasse	71'661.60		71'825.00		73'653.40	
3054.00 AG-Beiträge an Familienausgleichskasse	70'218.35		70'325.00		72'222.80	
3054.01 AG-Beiträge an Familienausgleichskasse Mittagstisch TAS	1'443.25		1'500.00		1'430.60	
3055 AG-Beiträge an Krankentaggeldversicherung	47'479.55		17'457.00		45'073.35	
3055.00 AG-Beiträge an Krankentaggeldversicherung	46'556.05		33'605.00		86'112.35	
3055.01 AG-Beiträge an Krankentaggeldvers. Mittagstisch TAS	923.50		600.00		1'683.10	
3055.09 Erstattung AG-Beiträge KTG-Versicherung			-16'448.00		-43'563.65	
3055.19 Erstattung AG-Beiträge KTG-Vers. Mittagstisch TAS			-300.00		841.55	
309 Übriger Personalaufwand	242'830.00		156'100.00		148'293.20	

12.3 Erfolgsrechnung nach Sachgruppen

		Rechnung 2022		Budget 2022		Rechnung 2021	
		Aufwand	Ertrag	Aufwand	Ertrag	Aufwand	Ertrag
3090	Aus- und Weiterbildung des Personals	103'496.35		132'000.00		81'895.49	
3090.00	Aus- und Weiterbildung des Personals	101'532.45		124'000.00		80'740.49	
3090.01	Aus- und Weiterbildung Behörden + Komm.	1'963.90		8'000.00		1'155.00	
3099	Übriger Personalaufwand	139'333.65		24'100.00		66'397.71	
3099.00	Übriger Personalaufwand	15'898.05		19'600.00		12'076.54	
3099.01	Gesundheitsmanagement	3'678.00		4'000.00		4'389.17	
3099.02	Teamcoaching	1'239.60		500.00			
3099.10	Überstunden, Langzeitkonto und Ferienguthaben	118'518.00				49'932.00	
31	Sach- und übriger Betriebsaufwand	5'810'595.32		5'567'252.00		5'268'868.94	
310	Material- und Warenaufwand	521'083.45		537'436.00		449'805.79	
3100	Büromaterial	28'378.36		28'400.00		28'068.41	
3100.00	Büromaterial	28'320.47		26'400.00		27'567.20	
3100.40	Büromaterial	57.89		2'000.00		501.21	
3101	Betriebs-, Verbrauchsmaterial	127'579.14		107'900.00		92'291.23	
3101.00	Betriebs- und Verbrauchsmaterial	45'361.65		41'900.00		37'067.11	
3101.01	Reinigungs- und Verbrauchsmat. Schulliegenschaften	44'607.65		25'000.00		26'942.15	
3101.03	Verbrauchsmaterial Strassenbeleuchtung	3'328.05		5'000.00			
3101.04	Treib- und Schmierstoffe	16'966.45		14'000.00		16'019.25	
3101.05	Pflanzen	5'451.75		5'500.00		-34.65	
3101.06	Strassensignale, Gebäudenummern	4'924.90		6'500.00		4'320.90	
3101.20	Betriebs-, Verbrauchsmaterial	69.64		1'500.00		1'392.76	
3101.30	Betriebs-, Verbrauchsmaterial	6'228.62		7'500.00		6'479.99	
3101.40	Betriebs-, Verbrauchsmaterial	640.43		1'000.00		103.72	

12.3 Erfolgsrechnung nach Sachgruppen

		Rechnung 2022		Budget 2022		Rechnung 2021	
		Aufwand	Ertrag	Aufwand	Ertrag	Aufwand	Ertrag
3102	Drucksachen, Publikationen	63'568.69		69'800.00		71'189.66	
3102.00	Drucksachen, Publikationen	25'144.66		27'300.00		26'849.64	
3102.01	Publikationen Bauverwaltung	14'836.05		10'000.00		6'143.25	
3102.02	Pieterlen Post	36'368.05		40'000.00		40'732.90	
3102.09	Erstattung Publikationen Bauverwaltung	-14'836.05		-10'000.00		-3'852.10	
3102.30	Drucksachen, Publikationen	2'055.98		2'500.00		1'315.97	
3103	Fachliteratur, Zeitschriften	2'435.75		3'800.00		1'828.10	
3103.00	Fachliteratur, Zeitschriften	2'435.75		3'800.00		1'828.10	
3104	Lehrmittel	243'240.68		237'877.00		199'482.22	
3104.00	Lehrmittel	194'110.61		168'881.00		148'855.62	
3104.01	Bibliothek	8'217.40		9'200.00		6'132.05	
3104.02	Lehrmittel und Verbrauchsmaterial für techn. Gestalten	21'477.25		26'613.00		23'886.01	
3104.03	Lehrmittel und Verbrauchsmaterial für textiles Gestalten	17'604.82		29'683.00		16'991.44	
3104.06	Bastelmaterial	1'830.60		3'500.00		3'617.10	
3105	Lebensmittel	53'447.03		87'659.00		56'292.17	
3105.00	Lebensmittel	71'305.03		107'659.00		78'316.17	
3105.09	Erstattung Mittagessen Personal	-17'858.00		-20'000.00		-22'024.00	
3106	Medizinisches Material	2'433.80		2'000.00		654.00	
3106.00	Medizinisches Material	2'433.80		2'000.00		654.00	
311	Nicht aktivierbare Anlagen	221'168.61		303'583.00		199'824.18	
3110	Anschaffung Büromobiliar, Büromaschinen und Geräte	8'949.50		12'750.00		4'383.27	
3110.00	Anschaffung Büromöbel, Büromaschinen und Geräte	5'159.20		6'750.00		3'476.45	

12.3 Erfolgsrechnung nach Sachgruppen

		Rechnung 2022		Budget 2022		Rechnung 2021	
		Aufwand	Ertrag	Aufwand	Ertrag	Aufwand	Ertrag
3110.30	Anschaffung Büromöbel, Büromaschinen und Geräte	3'743.69		4'000.00			
3110.40	Anschaffung Büromöbel, Büromaschinen und Geräte	46.61		2'000.00		906.82	
3111	Anschaffung Maschinen, Geräte, Fahrz., Werkz.	82'006.28		100'500.00		65'965.66	
3111.00	Anschaffung Maschinen, Geräte und Fahrzeuge	8'176.61		20'500.00		21'429.95	
3111.20	Anschaffung Maschinen, Geräte Abwasser	5'861.14					
3111.40	Anschaffung Maschinen, Geräte und Tarifapparate	67'968.53		80'000.00		44'535.71	
3112	Anschaffung Kleider, Wäsche, Vorhänge	6'562.25		6'000.00		3'383.65	
3112.00	Anschaffung Dienstkleider	6'562.25		6'000.00		3'383.65	
3113	Anschaffung Hardware	30'117.32		42'000.00		33'284.00	
3113.00	Anschaffung IT-Geräte und Apparate	30'117.32		42'000.00		33'284.00	
3118	Anschaffung von immateriellen Anlagen	19'910.28		25'500.00		11'723.80	
3118.00	Anschaffung Software und Lizenzen	17'287.30		21'500.00		11'723.80	
3118.40	Anschaffung Software und Lizenzen	2'622.98		4'000.00			
3119	Anschaffung v. übrige nicht aktivierbaren Anlagen	73'622.98		116'833.00		81'083.80	
3119.00	Anschaffung übrige nicht aktivierbare Anlagen	48'880.43		90'833.00		51'616.35	
3119.01	Anschaffung von Sportgeräten u. Turnmaterial	19'444.45		20'000.00		28'468.50	
3119.02	Anschaffung Robidog und Hundemarken	5'298.10		6'000.00		998.95	
312	Ver- und Entsorgung	2'366'988.49		1'834'000.00		1'701'282.71	
3120	Ver- und Entsorgung	2'366'988.49		1'834'000.00		1'701'282.71	
3120.00	Ver- und Entsorgung	253'857.15		220'200.00		253'329.45	
3120.01	Ver- und Entsorgung Dorfplatz	985.90		1'500.00		1'246.05	
3120.02	Ver- und Entsorgung Vereine	6'642.05		5'000.00		6'110.00	

12.3 Erfolgsrechnung nach Sachgruppen

	Rechnung 2022		Budget 2022		Rechnung 2021	
	Aufwand	Ertrag	Aufwand	Ertrag	Aufwand	Ertrag
3120.03 Strom für Strassenbeleuchtungen und Strassenunterführungen	44'321.85		52'000.00		42'618.90	
3120.09 Erstattung Ver- und Entsorgung			-500.00			
3120.40 Stromankauf	1'483'352.90		993'800.00		801'097.73	
3120.41 Netznutzungsentgelt Vorlieferanten	548'440.04		531'200.00		582'903.18	
3120.42 Stromankauf (ohne MwSt)	29'388.60		30'800.00		13'977.40	
313 Dienstleistungen und Honorare	1'227'952.52		1'319'262.00		1'198'977.18	
3130 Dienstleistungen Dritter	795'178.95		899'320.00		818'038.24	
3130.00 Dienstleistungen Dritter (inkl. Porti)	101'734.35		106'100.00		103'690.68	
3130.01 Telefonie, Internet u. Kommunikation	18'126.34		20'420.00		19'616.13	
3130.02 Projekte Gesamtschule inkl. Schulschlussfeier	5'384.25		6'000.00		5'280.30	
3130.03 Staatsgebühren	52'023.20		50'000.00		42'024.90	
3130.04 Baubewilligungsgebühren	28'557.25		30'000.00		19'650.95	
3130.07 Beiträge an Beschäftigungsprogramme	3'027.55		20'000.00		11'355.25	
3130.08 Sozialinspektoren	100.00		100.00			
3130.09 Betreuungskosten	2'414.00		1'700.00		1'349.50	
3130.10 Anwaltskosten Sozialdienst			3'000.00		323.10	
3130.13 Bestattungskosten (gem. BSIG-Nr. 8/860.1/11.1 v. 16.12.02)	10'362.75		12'000.00		9'072.05	
3130.14 Aufwand Gemeinschaftsgrab	268.80		500.00		238.20	
3130.15 Gebühren Zivilstandsämter	4'307.20		3'000.00		6'688.50	
3130.17 Fahrdienst des Roten Kreuzes			5'000.00		-4'652.65	
3130.19 Erstattung Dienstleistungen Dritter	-344.85		-300.00			
3130.20 Verwaltungsaufwand	3'000.00		3'000.00		3'000.00	
3130.21 Vorsteuerkürzungen ER	4'821.55					
3130.22 Entschädigung für Zivildienstleistende	9'142.50				8'824.50	
3130.25 Porti Abwasser			1'000.00		363.95	
3130.30 Abfuhrkosten	174'645.24		184'000.00		176'213.55	
3130.31 Kehrichtbeseitigung	118'916.95		134'000.00		127'045.03	

12.3 Erfolgsrechnung nach Sachgruppen

	Rechnung 2022		Budget 2022		Rechnung 2021	
	Aufwand	Ertrag	Aufwand	Ertrag	Aufwand	Ertrag
3130.32 Spezialentsorgungen	133'418.60		118'000.00		122'527.93	
3130.33 Verwaltungsaufwand	2'000.00		2'000.00		2'000.00	
3130.34 Vorsteuerkürzungen ER	130.85		600.00		507.85	
3130.35 Porti Abfall			300.00		315.88	
3130.36 Clean-up Day	658.21		1'000.00		434.96	
3130.40 Porti Elektrizität	1'103.06		4'500.00		4'204.88	
3130.41 Installationskontrollen	1'545.04		5'000.00		1'440.01	
3130.42 Beratungsaufwand Dritter	12'023.03		15'000.00		18'801.67	
3130.43 Nachführung Leitungskataster	9'247.96		15'000.00		7'255.76	
3130.45 Vorsteuerkürzung ER	5'993.00		4'500.00		4'701.00	
3130.47 Dienstleistungen und Honorare (inkl. Serviceplattform BKW)	41'701.76		70'000.00		66'537.01	
3130.49 Abgaben Swissgrid (Ausgleich Kalenderjahr)	-15'665.99				-2'223.87	
3130.50 Regulierungsprozess ECom	27'000.00		30'000.00		27'000.00	
3130.51 Energiedatenmanagement	37'600.51		30'000.00		32'266.47	
3130.52 Massnahmen Strommarktliberalisierung			10'000.00			
3130.53 Marketing Energieversorgung	500.00		3'000.00			
3130.54 Energy Management "Business"			5'900.00			
3130.71 Integration	1'435.84		5'000.00		2'184.75	
3131 Planungen und Projektierungen Dritter	36'703.15		46'000.00		17'862.86	
3131.00 Planungen und Projektierungen Dritter	22'870.75		15'000.00		16'129.85	
3131.20 Planungen und Projektierungen Dritter	13'832.40		15'000.00		1'733.01	
3131.61 Masterplan SBB-Areal			16'000.00			
3132 Honorare ext. Berater, Gutachter, Fachexp.etc.	88'637.23		71'586.00		105'554.31	
3132.00 Honorare externe Berater, Gutachter, Fachexperten etc.	52'834.70		46'586.00		95'848.95	
3132.20 Nachführung Leitungskataster	19'648.71		15'000.00		5'282.91	
3132.21 Nachführung GEP			10'000.00			
3132.30 Honorare externe Berater, Gutachter, Fachexperten etc.	11'606.32					

12.3 Erfolgsrechnung nach Sachgruppen

	Rechnung 2022		Budget 2022		Rechnung 2021	
	Aufwand	Ertrag	Aufwand	Ertrag	Aufwand	Ertrag
3132.90 Honorar gesetzliches Grundpfandrecht / Vertrauensarzt	4'547.50				4'422.45	
3133 Informatik-Nutzungsaufwand	217'445.09		211'856.00		174'775.02	
3133.00 Informatik-Nutzungsaufwand	109'055.19		97'256.00		69'880.52	
3133.01 Informatik-Nutzungsaufwand (Leitungskosten RIO)	19'332.50		18'600.00		19'014.75	
3133.02 Informatik-Nutzungsaufwand (Servicekosten RIO)	84'807.65		85'000.00		77'942.55	
3133.03 Internet-Homepage	3'909.25		6'000.00		3'629.20	
3133.04 e-Portal Bau	340.50		500.00			
3133.05 Post-App My Local Services			4'500.00		4'308.00	
3134 Sachversicherungsprämien	82'252.65		84'000.00		78'859.40	
3134.00 Sachversicherungsprämien	80'262.95		82'000.00		76'869.70	
3134.01 Schülerunfallversicherung	1'989.70		2'000.00		1'989.70	
3136 Honorare privatärztlicher Tätigkeit	7'735.45		6'500.00		3'887.35	
3136.00 Honorare privatärztliche Tätigkeit	2'063.80		1'000.00			
3136.01 Aufklärungs- und Untersuchungskosten	5'638.55		5'000.00		3'887.35	
3136.02 Vorbeugungsmassnahmen	33.10		500.00			
314 Baulicher Unterhalt	609'876.32		663'500.00		659'888.24	
3140 Unterhalt an Grundstücken	59'687.10		64'500.00		67'850.90	
3140.00 Baulicher Unterhalt an Grundstücken	31'258.95		33'000.00		42'363.50	
3140.01 Baulicher Unterhalt Sportplätze	23'083.15		24'000.00		20'181.25	
3140.02 Grabunterhalt z.L. Grabfonds	5'345.00		7'500.00		5'306.15	
3141 Unterhalt Strassen/Verkehrswege	284'146.10		345'500.00		294'749.98	
3141.00 Baulicher Unterhalt Strassen / Verkehrswege	187'901.30		180'000.00		123'326.65	
3141.01 Strassenmarkierungen	9'749.65		9'500.00		8'226.05	

12.3 Erfolgsrechnung nach Sachgruppen

		Rechnung 2022		Budget 2022		Rechnung 2021	
		Aufwand	Ertrag	Aufwand	Ertrag	Aufwand	Ertrag
3141.02	Unterhalt u. Rep. Strassenbeleuchtungen	34'643.60		90'000.00		70'658.28	
3141.03	Schneeräumung	27'229.10		25'000.00		44'949.25	
3141.04	Unterhalt öffentliche Plätze	1'713.15		11'000.00		13'633.65	
3141.05	Unterhalt Werkhof (Umgebung)	472.15		10'000.00		3'253.00	
3141.06	Unterhalt Flurwege	22'437.15		20'000.00		30'703.10	
3142	Unterhalt Wasserbau			15'000.00			
3142.00	Unterhalt Wasserbau			15'000.00			
3143	Unterhalt übrige Tiefbauten	150'223.48		150'000.00		229'706.15	
3143.20	Baulicher Unterhalt Kanalisationsnetz	22'781.12		25'000.00		26'298.19	
3143.21	WE Unterhalt Kanalisationsnetz	43'286.51		25'000.00		76'696.05	
3143.40	Unterhalt Netzerden Wasserleitungen	16'800.59		10'000.00		2'433.10	
3143.41	Unterhalt Leitungsnetz, 0.4 kV	32'335.75		7'500.00		31'177.86	
3143.42	Unterhalt Leitungsnetz, 16 kV	3'727.58		7'500.00		6'799.54	
3143.43	Unterhalt Leitungsnetz durch BKW 0.4 kV	31'291.93		55'000.00		66'324.01	
3143.44	Unterhalt Leitungsnetz durch BKW 16 kV			20'000.00		19'977.40	
3144	Unterhalt Hochbauten, Gebäude	104'082.49		78'500.00		67'581.21	
3144.00	Baulicher Unterhalt Hochbauten, Gebäude	26'394.74		22'000.00		28'308.18	
3144.01	Baulicher Unterhalt Primarschule	28'239.92		30'000.00		19'636.37	
3144.02	Baulicher Unterhalt Sekundarschule	8'519.47		6'500.00		8'509.09	
3144.03	Baulicher Unterhalt Kindergarten	31'993.24		2'000.00		-2'292.05	
3144.04	Baulicher Unterhalt Archiv Sanpo	1'490.55		10'000.00			
3144.40	Unterhalt Trafostationen	7'444.57		8'000.00		13'419.62	
3145	Unterhalt Wald	11'737.15		10'000.00			
3145.00	Unterhalt Wald	11'737.15		10'000.00			

12.3 Erfolgsrechnung nach Sachgruppen

	Rechnung 2022		Budget 2022		Rechnung 2021	
	Aufwand	Ertrag	Aufwand	Ertrag	Aufwand	Ertrag
315	Unterhalt Mobilien u. immater. Anlagen		292'047.30	323'530.00	324'254.87	
3150	Unterhalt Büromob., Büromasch. und -geräte		34'204.21	28'300.00	32'645.84	
3150.00	Unterhalt von Büromöbeln, Bürogeräten, Büromaschinen	890.70	2'500.00		951.75	
3150.01	Unterhalt Kopiergeräte	33'313.51	25'300.00		31'694.09	
3150.40	Unterhalt Büromobiliar, Büromaschinen und -geräte		500.00			
3151	Unterhalt App., Masch., Geräte, Fahrz., Werkz.		84'102.80	90'000.00	124'977.56	
3151.00	Unterhalt Apparate, Maschinen, Geräte, Fahrzeuge	58'900.20	41'000.00		53'869.44	
3151.01	Unterhalt Apparate, Maschinen, Geräte Kiga u. Prim.	2'911.90	3'000.00		3'026.10	
3151.02	Unterhalt Apparate, Maschinen, Geräte Sek.	1'512.30	2'000.00		2'288.45	
3151.30	Unterhalt Entsorgungsanlagen	3'879.11	4'000.00		2'866.21	
3151.40	Unterhalt Zähler (inkl. Zählereichungen)	16'899.29	40'000.00		62'927.36	
3153	Informatik-Unterhalt (Hardware)		25'970.40	37'500.00	28'369.95	
3153.00	Informatik-Unterhalt	25'970.40	37'500.00		28'369.95	
3156	Unterhalt medizinische Geräte u. Instrumente		2'457.90	500.00	250.00	
3156.00	Unterhalt medizinische Geräte und Instrumente	2'457.90	500.00		250.00	
3158	Unterhalt immaterielle Anlagen		142'636.59	158'850.00	135'504.21	
3158.00	Unterhalt immaterielle Anlagen (Software)	40'512.60	44'150.00		38'810.25	
3158.01	Hotline und Support Gemeindesoftware	43'963.15	45'000.00		40'514.05	
3158.03	Unterhalt Software safely	872.35				
3158.20	Unterhalt Software Leitungskataster	4'060.03	5'000.00		3'538.95	
3158.40	Hotline und Support Gemeindesoftware	32'300.00	32'000.00		32'300.00	
3158.41	Unterhalt Software	16'868.48	16'700.00		16'802.01	
3158.42	Unterhalt Software Leitungskataster	4'059.98	2'000.00		3'538.95	
3158.43	Unterhalt ZEMAS		14'000.00			

12.3 Erfolgsrechnung nach Sachgruppen

		Rechnung 2022		Budget 2022		Rechnung 2021	
		Aufwand	Ertrag	Aufwand	Ertrag	Aufwand	Ertrag
3159	Unterhalt übrige mobile Anlagen	2'675.40		8'380.00		2'507.31	
3159.00	Unterhalt von Mobilien	2'675.40		8'380.00		2'507.31	
316	Mieten, Leasing, Pachten, Benützungsggeb.	108'183.01		105'350.00		101'529.60	
3160	Miete und Pacht Liegenschaften	108'183.01		105'350.00		101'529.60	
3160.00	Miete und Pacht Liegenschaften	87'583.01		81'000.00		80'854.20	
3160.01	Miete Voguhüsli	5'000.00		5'000.00		5'000.00	
3160.02	Miete Musikhaus	15'600.00		15'600.00		15'600.00	
3160.03	Infrastrukturkosten Schulsozialarbeit			3'750.00		75.40	
317	Spesenentschädigungen	170'543.40		259'591.00		97'093.54	
3170	Reisekosten und Spesen	80'651.00		73'100.00		64'658.24	
3170.00	Reisekosten und Spesen	22'674.35		27'600.00		20'798.82	
3170.01	Gemeinderatskredit	34'171.00		30'000.00		28'909.37	
3170.02	Reisekosten und Spesen Behörden + Komm.	8'262.63		7'100.00		2'695.00	
3170.03	Reisespesen Quarta	6'517.00		2'400.00		4'670.00	
3170.05	Altersarbeit	3'294.02		6'000.00		1'923.05	
3170.06	Spesenentschädigung Zivildienstpflichtige	5'732.00				5'662.00	
3171	Exkursionen, Schulreisen und Lager	89'892.40		186'491.00		32'435.30	
3171.00	Exkursionen, Schulreisen und Lager	89'892.40		186'491.00		32'435.30	
318	Wertberichtigungen auf Forderungen	257'532.22		221'000.00		245'955.83	
3180	Wertberichtigungen auf Forderungen	34'100.00				13'700.00	
3180.09	Wertberichtigung auf Forderungen (Aufwandsminderung)	34'100.00				13'700.00	

12.3 Erfolgsrechnung nach Sachgruppen

		Rechnung 2022		Budget 2022		Rechnung 2021	
		Aufwand	Ertrag	Aufwand	Ertrag	Aufwand	Ertrag
3181	Tatsächliche Forderungsverluste	223'432.22		221'000.00		232'255.83	
3181.00	Tatsächliche Forderungsverluste	7'110.80		10'000.00		7'173.20	
3181.01	Forderungsverluste allgemeine Gemeindesteuern	188'594.25		194'000.00		193'278.15	
3181.02	Forderungsverluste Sondersteuern	6'447.90		2'000.00		4'018.10	
3181.03	Forderungsverluste Liegenschaftssteuern	4'117.75		4'000.00		770.45	
3181.06	Abschreibungen (Verzugszinsen NESKO)	4'574.95		5'000.00		5'952.65	
3181.10	Forderungsverluste allg. Gemeindesteuern (Steuererlasse)	788.60		3'000.00		4'059.65	
3181.20	Tatsächliche Forderungsverluste Abwasser	303.76					
3181.30	Tatsächliche Forderungsverluste Abfall	2'469.82		1'000.00		2'317.79	
3181.40	Tatsächliche Forderungsverluste Elektrizität	9'024.39		2'000.00		14'685.84	
319	Verschiedener Betriebsaufwand	35'220.00				290'257.00	
3199	Übriger Betriebsaufwand	35'220.00				290'257.00	
3199.40	Bildung Deckungsdifferenzen Vorjahre Netz	35'220.00				290'257.00	
33	Abschreibungen Verwaltungsvermögen	1'309'801.89		1'474'292.00		1'174'263.59	
330	Sachanlagen VV	1'185'965.85		1'310'868.00		1'090'359.11	
3300	Planmässige Abschreibungen Sachanlagen	1'185'965.85		1'310'868.00		1'090'359.11	
3300.10	Planm. Abschr. Strassen VV	58'820.22		65'175.00		48'920.93	
3300.20	Planm. Abschr. Wasserbau VV			3'000.00			
3300.30	Planm. Abschr. übr. Tiefbauten VV	44'920.15		52'680.00		38'979.94	
3300.40	Planm. Abschr. Hochbauten VV	485'816.85		457'071.00		420'563.07	
3300.60	Planm. Abschr. Mobilien VV	122'722.16		257'630.00		108'208.67	
3300.90	Planm. Abschr. (bish. VV, 10 J.)	473'686.47		475'312.00		473'686.50	

12.3 Erfolgsrechnung nach Sachgruppen

	Rechnung 2022		Budget 2022		Rechnung 2021	
	Aufwand	Ertrag	Aufwand	Ertrag	Aufwand	Ertrag
332 Abschreibungen immaterielle Anlagen	123'836.04		163'424.00		83'904.48	
3320 Planmässige Abschreibungen immaterielle Anlagen	123'836.04		163'424.00		83'904.48	
3320.00 Planm. Abschr. Informatik VV	90'810.18		101'536.00		51'872.53	
3320.20 Planm. Abschr. Informatik Abwasser					1'958.40	
3320.30 Planm. Abschr. Informatik Abfall					1'958.40	
3320.40 Planm. Abschr. Informatik Elektrizität			10'000.00		4'932.00	
3320.90 Planm. Abschr. übr. immaterielle Anlagen	33'025.86		51'888.00		23'183.15	
34 Finanzaufwand	160'207.88		153'710.00		123'496.71	
340 Zinsaufwand	116'739.93		120'010.00		101'466.87	
3401 Verzinsung kurzfristige Finanzverbindlichkeiten	7'223.57		10'000.00		714.61	
3401.00 Verzinsung kurzfristige Finanzverbindlichkeiten	7'223.57		10'000.00		714.61	
3406 Verzinsung langfristige Finanzverbindlichkeiten	78'819.36		95'000.00		90'075.51	
3406.00 Verzinsung langfristige Finanzverbindlichkeiten	78'819.36		95'000.00		90'075.51	
3409 Übrige Passivzinsen	30'697.00		15'010.00		10'676.75	
3409.00 Übrige Passivzinsen	657.85		100.00		84.55	
3409.90 Int. Verr. von kalk. Zinsen und Finanzaufw. Gemeindewerke	30'039.15		14'910.00		10'592.20	
343 Liegenschaftenaufwand Finanzvermögen	14'104.45		23'700.00		16'984.99	
3430 Baulicher Unterhalt Liegenschaften FV	4'619.40		23'700.00		14'612.99	
3430.00 Baulicher Unterhalt Liegenschaften FV	4'619.40		23'700.00		14'612.99	
3439 Übriger Liegenschaftsaufwand FV	9'485.05				2'372.00	

12.3 Erfolgsrechnung nach Sachgruppen

	Rechnung 2022		Budget 2022		Rechnung 2021	
	Aufwand	Ertrag	Aufwand	Ertrag	Aufwand	Ertrag
3439.00 Übr. Liegenschaftsaufwand FV	9'485.05				2'372.00	
344 Wertberichtigungen Anlagen FV	25'923.00					
3441 Wertberichtigung Sachanlagen FV	25'923.00					
3441.00 Wertberichtigung Sachanlagen FV	25'923.00					
349 Verschiedener Finanzaufwand	3'440.50		10'000.00		5'044.85	
3499 Übriger Finanzaufwand	3'440.50		10'000.00		5'044.85	
3499.00 Übriger Finanzaufwand					569.90	
3499.01 Vergütungszinsen (NESKO)	3'440.50		10'000.00		4'474.95	
35 Einlagen Fonds und Spezialfinanzierungen	303'237.00		305'235.00		311'909.40	
351 Einlagen in Fonds und SF im EK	303'237.00		305'235.00		311'909.40	
3510 Einlagen in Spezialfinanzierungen EK	303'237.00		305'235.00		311'909.40	
3510.00 Einlagen in Spezialfinanzierungen des EK					7'409.40	
3510.10 Einlage in Spezialfinanzierung WE (Wiederbeschaffungswert)	88'287.00		34'235.00			
3510.50 Einlage in Spezialfinanzierung WE (Anschlussgebühren)	214'950.00		271'000.00		304'500.00	
36 Transferaufwand	14'255'180.07		14'779'217.00		14'254'213.75	
361 Entschädigungen an Gemeinwesen	5'685'754.41		5'382'384.00		5'484'988.28	
3611 Entschädigungen an Kantone u. Konkordate	5'489'479.80		5'185'384.00		5'238'706.45	
3611.00 Entschädigungen an Kanton	5'348'100.25		5'125'384.00		5'108'151.70	
3611.01 Entschädigungen an Kanton	73'323.95		60'000.00		67'733.10	

12.3 Erfolgsrechnung nach Sachgruppen

	Rechnung 2022		Budget 2022		Rechnung 2021	
	Aufwand	Ertrag	Aufwand	Ertrag	Aufwand	Ertrag
3611.02 Entschädigung an Kanton für Schulleitung	68'055.60				62'821.65	
3612 Entschädigungen an Gemeinden und Gemeindeverb.	196'274.61		197'000.00		236'281.83	
3612.00 Entschädigung an Gemeinden und Zweckverbänden	75'808.60		95'400.00		95'400.00	
3612.01 Entschädigung an öffentl. Musikschulen	7'936.70		2'000.00		1'405.35	
3612.02 Schulkostenbeitrag Psychomotorik Biel	15'178.61		14'200.00		40'702.80	
3612.04 Ref. Kirchgemeinde, Geläute	500.00		500.00		500.00	
3612.90 Interne Verrechnung von Dienstleistungen Gemeindewerke	93'300.00		81'400.00		95'100.00	
3612.91 Int. Verrechnung Nettoaufw. Tierkörperbeseitigung	3'550.70		3'500.00		3'173.68	
3614 Entschädigungen an öff. Unternehmungen					10'000.00	
3614.00 Entschädigung an Campus Technik Grenchen					10'000.00	
362 Finanz- und Lastenausgleich	901'296.00		904'280.00		887'199.00	
3621 Finanz- und Lastenausgleich an Kanton	901'296.00		904'280.00		887'199.00	
3621.61 Lastenausgleichsbeiträge an Kanton	901'296.00		904'280.00		887'199.00	
363 Beiträge an Gemeinwesen und Dritte	7'635'368.09		8'461'435.00		7'854'606.54	
3630 Beiträge an den Bund	325.00		1'000.00		325.00	
3630.20 Beiträge an Bund	325.00		1'000.00		325.00	
3631 Beiträge an Kantone und Konkordate	1'552'151.00		1'636'079.00		1'506'047.00	
3631.00 Beiträge an Kantone und Konkordate	1'520'578.00		1'608'079.00		1'474'474.00	
3631.01 Fondsbeitrag an Kanton	31'573.00		28'000.00		31'573.00	
3632 Beiträge an Gemeinden und Gemeindeverbände	640'716.31		706'273.00		606'300.62	
3632.00 Beiträge an Gemeinden und Gemeindeverbände	64'662.95		79'350.00		67'906.15	

12.3 Erfolgsrechnung nach Sachgruppen

	Rechnung 2022		Budget 2022		Rechnung 2021	
	Aufwand	Ertrag	Aufwand	Ertrag	Aufwand	Ertrag
3632.01	Beitrag an Verband LEPIME	125'973.24	156'540.00		128'529.05	
3632.02	Regionale Tierkörpersammelstelle Lyss	4'053.85	4'000.00		3'782.03	
3632.04	Beitrag an Leugeneverband	46'318.84	32'911.00		30'225.40	
3632.20	Betriebsbeitrag an ARA Regio Grenchen	399'707.43	433'472.00		375'857.99	
3634	Beiträge an öffentliche Unternehmungen	86'038.35	90'750.00		94'058.85	
3634.00	Beiträge an öffentliche Unternehmungen				6'397.45	
3634.01	Beitrag an Regionale Kulturkonferenz	84'101.00	85'000.00		84'101.00	
3634.02	Defizitgarantie Nachtbus VB/ABM	-87.65	4'000.00		1'778.40	
3634.03	Beitrag Regionale Verkehrskonf. Biel-Seeland-Berner Jura	2'025.00	1'750.00		1'782.00	
3635	Beiträge an private Unternehmungen	2'400.00	2'400.00		2'400.00	
3635.01	Beitrag an Radio Canal3	2'400.00	2'400.00		2'400.00	
3636	Beiträge an private Org. ohne Erwerbszweck	196'825.30	227'933.00		168'872.30	
3636.00	Beiträge an private Organisationen ohne Erwerbszweck	40'053.07	43'820.00		38'601.55	
3636.01	Beitrag Musikschule Region Lengnau-Büren	90'339.65	113'113.00		71'666.60	
3636.02	Verschiedene Vereinsbeiträge	21'560.00	21'000.00		20'416.70	
3636.03	Verschiedene kulturelle Beiträge	17'361.28	20'000.00		10'362.15	
3636.04	Beiträge an Härtefälle		1'800.00			
3636.07	Beitrag an Volkshochschulen	900.00	1'000.00		850.00	
3636.09	Beitrag Pro Juventute (Elternbriefe) (GRB 19.01.2010)	884.00	1'200.00		1'248.00	
3636.10	Welcome-Projekt Spielgruppe Voguhüsli	6'000.00	6'000.00		6'000.00	
3636.14	Beitrag an Verein Jugendwerk Münchenbuchsee	19'727.30	20'000.00		19'727.30	
3637	Beiträge an private Haushalte	5'156'912.13	5'797'000.00		5'476'602.77	
3637.00	Beiträge an private Haushalte	689'152.55	703'000.00		743'555.20	
3637.01	Unterstützungen (wirtschaftl. Hilfe inkl. KVG/VVG-Prämien)	4'277'613.78	4'898'000.00		4'558'178.82	
3637.03	Alimentenbevorschussungen	173'614.00	180'000.00		170'963.00	

12.3 Erfolgsrechnung nach Sachgruppen

	Rechnung 2022		Budget 2022		Rechnung 2021	
	Aufwand	Ertrag	Aufwand	Ertrag	Aufwand	Ertrag
3637.04 Inkassokosten Alimentenbevorschussungen	1'531.80		6'000.00		3'905.75	
3637.05 IH Alimente			10'000.00			
3637.50 Ukraine-Hilfe	15'000.00					
366 Abschreibungen Investitionsbeiträge	32'761.57		31'118.00		27'419.93	
3660 Planmässige Abschreibungen Investitionsbeiträge	32'761.57		31'118.00		27'419.93	
3660.20 Planmässige Abschreibungen Investitionsbeiträge	32'761.57		31'118.00		27'419.93	
37 Durchlaufende Beiträge	529'150.92		503'900.00		529'043.90	
370 Durchlaufende Beiträge	529'150.92		503'900.00		529'043.90	
3706 Private Organisationen ohne Erwerbszweck	529'150.92		503'900.00		529'043.90	
3706.40 Allgemeine Systemdienstleistungen SDL	33'397.41		32'800.00		34'264.72	
3706.41 Netzzuschlag gemäss EnG	480'087.52		471'100.00		492'555.31	
3706.49 Abgaben Swissgrid (Ausgleich Kalenderjahr)	15'665.99				2'223.87	
38 Ausserordentlicher Aufwand	536'732.91		141'138.00		2'289'283.74	
389 Einlagen in das Eigenkapital	536'732.91		141'138.00		2'289'283.74	
3893 Einlagen in Vorfinanzierungen des EK	364'686.92		141'138.00		144'122.50	
3893.00 Einlagen in Vorfinanzierungen des EK	364'686.92		141'138.00		144'122.50	
3894 Einlagen in finanzpolitische Reserven	149'148.99					
3894.00 Einlagen in finanzpolitische Reserve	149'148.99					
3896 Einlagen in Neubewertungsreserven	22'897.00				2'145'161.24	

12.3 Erfolgsrechnung nach Sachgruppen

	Rechnung 2022		Budget 2022		Rechnung 2021	
	Aufwand	Ertrag	Aufwand	Ertrag	Aufwand	Ertrag
3896.01 Einlage in Schwankungsreserve		22'897.00			2'145'161.24	
39 Interne Verrechnungen		1'257'265.65		1'248'855.00	1'324'138.24	
391 Dienstleistungen		1'254'494.70		1'248'745.00	1'324'005.39	
3910 Int.Verr.von Dienstleistungen		1'254'494.70		1'248'745.00	1'324'005.39	
3910.00 Interne Verrechnung von Dienstleistungen		729'648.50		720'200.00	763'145.00	
3910.04 Int. Verrechnung Mobilisierung Einsatzkräfte		1'405.00		1'405.00	1'405.00	
3910.05 Int. Verrechnung Sicherheitskontrolle Polycom		7'140.00		7'140.00	7'140.00	
3910.06 Verrechnung Fallpauschale Sozialdienst		516'301.20		520'000.00	552'315.39	
394 Kalk. Zinsen und Finanzaufwand		2'770.95		110.00	132.85	
3940 Int. Verr. von kalk. Zinsen u. Finanzaufwand		2'770.95		110.00	132.85	
3940.00 Interne Verrechnung von kalk. Zinsen und Finanzaufwand		2'770.95		110.00	132.85	

12.3 Erfolgsrechnung nach Sachgruppen

	Rechnung 2022		Budget 2022		Rechnung 2021	
	Aufwand	Ertrag	Aufwand	Ertrag	Aufwand	Ertrag
4 Ertrag		30'569'118.57		30'156'518.00		31'099'982.22
40 Fiskalertrag		11'541'255.75		10'321'000.00		9'986'207.50
400 Direkte Steuern natürliche Personen		8'638'189.70		8'220'000.00		7'901'679.55
4000 Einkommenssteuern natürliche Personen		7'452'737.30		7'226'000.00		7'029'857.80
4000.00 Einkommenssteuern		7'551'539.25		7'224'000.00		7'031'086.00
4000.20 Nachsteuern und Bussen natürliche Personen		17'033.70		15'000.00		53'280.90
4000.40 Aktive Steuerauscheidungen Einkommen		110'867.55		117'000.00		110'606.80
4000.50 Passive Steuerauscheidungen Einkommen		-225'897.95		-131'000.00		-162'864.85
4000.60 Pauschale Steueranrechnung natürliche Personen		-805.25		1'000.00		-2'771.05
4000.80 Lotteriegewinnsteuer						520.00
4001 Vermögenssteuern nat. Personen		603'103.70		522'000.00		498'455.50
4001.00 Vermögenssteuern		601'393.05		520'000.00		498'786.60
4001.40 Aktive Steuerauscheidungen Vermögen		31'776.45		25'000.00		20'318.05
4001.50 Passive Steuerauscheidungen Vermögen		-30'065.80		-23'000.00		-20'649.15
4002 Quellensteuern natürliche Personen		582'348.70		472'000.00		373'366.25
4002.00 Quellensteuern		578'995.50		471'000.00		370'950.35
4002.10 Quellensteuern aus BGSA, Grenzgänger		3'353.20		1'000.00		2'415.90
401 Direkte Steuern juristische Personen		1'155'615.65		739'000.00		553'416.75
4010 Gewinnsteuern juristische Personen		1'177'968.40		685'000.00		547'960.20
4010.00 Gewinnsteuern		1'097'327.15		591'000.00		505'082.20
4010.40 Aktive Steuerauscheidungen Gewinnsteuern		87'104.50		130'000.00		145'453.65
4010.50 Passive Steuerauscheidung Gewinnsteuern		-6'463.25		-36'000.00		-102'575.65

12.3 Erfolgsrechnung nach Sachgruppen

	Rechnung 2022		Budget 2022		Rechnung 2021	
	Aufwand	Ertrag	Aufwand	Ertrag	Aufwand	Ertrag
4011 Kapitalsteuern juristische Personen		-22'352.50		52'000.00		4'681.85
4011.00 Kapitalsteuern		-22'353.65		43'000.00		3'581.50
4011.40 Aktive Steuerauscheidungen Kapitalsteuern		466.35		9'000.00		1'536.50
4011.50 passive Steuerauscheidungen Kapitalsteuern		-465.20				-436.15
4019 Übrige direkte Steuern juristische Personen		-.25		2'000.00		774.70
4019.00 Holdingsteuern		-.25		2'000.00		774.70
402 Übrige direkte Steuern		1'709'890.40		1'325'000.00		1'494'215.25
4021 Grundsteuern		921'087.45		985'000.00		906'355.95
4021.00 Liegenschaftssteuern		921'087.45		985'000.00		906'355.95
4022 Vermögensgewinnsteuern		727'604.70		300'000.00		522'339.95
4022.00 Grundstückgewinnsteuern		431'861.75		150'000.00		267'023.00
4022.10 Sonderveranlagungen		295'742.95		150'000.00		255'316.95
4024 Erbschafts- und Schenkungssteuern		11'958.55		10'000.00		4'218.00
4024.00 Erbschafts- und Schenkungssteuer		11'958.55		10'000.00		4'218.00
4029 Eingang abgeschriebene Steuern		49'239.70		30'000.00		61'301.35
4029.00 Eingang abgeschriebene Steuern		49'239.70		30'000.00		61'301.35
403 Besitz- und Aufwandsteuern		37'560.00		37'000.00		36'895.95
4033 Hundesteuer		36'300.00		33'000.00		33'629.95
4033.00 Hundetaxe		36'300.00		33'000.00		33'629.95

12.3 Erfolgsrechnung nach Sachgruppen

	Rechnung 2022		Budget 2022		Rechnung 2021	
	Aufwand	Ertrag	Aufwand	Ertrag	Aufwand	Ertrag
4039		1'260.00		4'000.00		3'266.00
4039.01	Beherbergungsgebühren	1'260.00		4'000.00		3'266.00
42		8'191'502.17		7'841'301.00		8'272'124.75
420	Ersatzabgaben	194'096.65		190'000.00		201'991.30
4200	Ersatzabgaben	194'096.65		190'000.00		201'991.30
4200.00	Ersatzabgaben	194'096.65		190'000.00		201'991.30
421		170'377.18		157'600.00		189'380.03
4210	Gebühren für Amtshandlungen	170'377.18		157'600.00		189'380.03
4210.01	Gebühren für Amtshandlungen (Präsidialabteilung)	111'875.52		80'000.00		93'857.81
4210.02	Gebühren für Amtshandlungen (Einbürgerungen)	9'610.00		7'000.00		12'045.00
4210.03	Gebühren für Amtshandlungen (Finanzabteilung)	3'150.85		3'500.00		3'752.95
4210.04	Gebühren für Amtshandlungen (Bauabteilung)	39'345.40		60'000.00		78'681.31
4210.05	Gebühren für Amtshandlungen (Sozialdienst)	2'980.00				
4210.06	Gebühren für Amtshandlungen (Bildungsabteilung)	160.00		200.00		
4210.20	Mahngebühren Abwasser	278.50		200.00		27.85
4210.30	Mahngebühren Abfall	55.70		200.00		
4210.40	Mahngebühren Elektrizität	2'831.32		4'000.00		1'015.11
4210.41	Gebühren für Amtshandlungen (Energieversorgung)	89.89		2'500.00		
423		219'208.64		200'841.00		164'965.80
4230	Schul- und Kursgelder	219'208.64		200'841.00		164'965.80
4230.00	Elternbeiträge Tagesschule	219'208.64		200'841.00		164'965.80

12.3 Erfolgsrechnung nach Sachgruppen

		Rechnung 2022		Budget 2022		Rechnung 2021	
		Aufwand	Ertrag	Aufwand	Ertrag	Aufwand	Ertrag
424	Benützungsgebühren und Dienstleistungen		4'588'836.47		4'587'200.00		4'672'780.60
4240	Benützungsgebühren und Dienstleistungen		4'588'836.47		4'587'200.00		4'672'780.60
4240.00	Benützungsgebühren und Dienstleistungen		43'876.30		52'500.00		46'953.50
4240.01	Elternbeiträge Betreuung		451'894.77		330'000.00		361'798.58
4240.02	Grabunterhaltsgebühren						6'000.00
4240.03	Tierkadaver-Entsorgungsgebühr		503.15		500.00		608.35
4240.20	Benützungsgebühren		547'650.80		620'000.00		561'076.11
4240.21	Grundgebühren		440'255.27		420'000.00		427'342.97
4240.50	Kanalisations-Anschlussgebühren		214'950.00		271'000.00		304'500.00
4240.30	Kehrichtgebühren		179'659.32		190'000.00		206'963.81
4240.31	Grundgebühren Grüngut		84'852.55		82'000.00		82'345.31
4240.32	Grundgebühr Haushalte		195'329.75		190'000.00		190'934.99
4240.42	Netznutzungsentgelt		1'475'319.00		1'368'800.00		1'369'906.73
4240.43	Abgaben Gemeinwesen		862'161.00		819'400.00		863'030.25
4240.44	Hausanschlussgebühren und Netzerweiterungen		92'384.56		243'000.00		251'320.00
425	Erlös aus Verkäufen		1'429'646.77		1'187'800.00		1'137'516.69
4250	Verkäufe		1'429'646.77		1'187'800.00		1'137'516.69
4250.00	Verkäufe		868.65				243.00
4250.02	Einnahmen Pieterlen Post		12'570.00		14'000.00		13'800.00
4250.03	Verkäufe IT-Geräte und Apparate		225.00				
4250.40	Stromverkauf Akontorechnungen		-1'045.44				1'072.90
4250.41	Stromverkauf		1'417'028.56		1'173'800.00		1'122'400.79
426	Rückererstattungen		1'508'115.46		1'502'860.00		1'797'835.33
4260	Rückerstattungen Dritter		1'508'115.46		1'502'860.00		1'797'835.33

12.3 Erfolgsrechnung nach Sachgruppen

	Rechnung 2022		Budget 2022		Rechnung 2021	
	Aufwand	Ertrag	Aufwand	Ertrag	Aufwand	Ertrag
4260.00		198'010.05		12'300.00		139'594.95
4260.01		30'351.78		50'000.00		62'058.62
4260.02		967'563.71		1'200'000.00		1'318'760.18
4260.04		136'986.68		118'560.00		120'452.00
4260.05		43'502.00		40'000.00		39'613.67
4260.06		93'650.29		70'000.00		92'053.72
4260.20		250.09				
4260.22		2'431.10				2'431.10
4260.30		2'864.26		2'000.00		1'380.28
4260.31		12'666.25		10'000.00		14'114.81
4260.40		19'839.25				7'376.00
427	Bussen	16'560.00		15'000.00		11'380.00
4270	Bussen	16'560.00		15'000.00		11'380.00
4270.00	Bussen	16'560.00		15'000.00		11'380.00
429	Übrige Entgelte	64'661.00				96'275.00
4290	Übrige Entgelte	64'661.00				96'275.00
4290.40	Auflösung Deckungsdifferenzen Vorjahre Netz	64'661.00				96'275.00
44	Finanzertrag	324'883.25		304'310.00		2'392'978.19
440	Zinsertrag	90'969.40		91'960.00		69'141.45
4400	Zinsen flüssige Mittel	-.20				.15
4400.00	Zinsen flüssige Mittel	-.20				.15

12.3 Erfolgsrechnung nach Sachgruppen

	Rechnung 2022		Budget 2022		Rechnung 2021	
	Aufwand	Ertrag	Aufwand	Ertrag	Aufwand	Ertrag
4401 Zinsen Forderungen und Kontokorrente		60'930.45		77'050.00		58'549.10
4401.00 Zinsen Forderungen und Kontokorrente		3'922.80		2'050.00		2'863.05
4401.01 Verzugszinsen (NESKO)		57'007.65		75'000.00		55'686.05
4409 Übrige Zinsen von Finanzvermögen		30'039.15		14'910.00		10'592.20
4409.90 Int. Verr. von kalk. Zinsen und Finanzaufw. Gemeindewerke		30'039.15		14'910.00		10'592.20
441 Realisierte Gewinne FV						2'241.00
4411 Gewinn aus Verkäufen von Sachanlagen FV						2'241.00
4411.00 Gewinn aus Verkäufen von Grundstücken FV						2'241.00
442 Beteiligungsertrag FV		7'740.80		6'800.00		7'057.80
4420 Dividenden		7'740.80		6'800.00		7'057.80
4420.00 Dividenden Finanzvermögen		7'740.80		6'800.00		7'057.80
443 Liegenschaftenertrag FV		145'560.60		146'450.00		109'506.30
4430 Pacht- und Mietzinse Liegenschaften FV		145'560.60		146'450.00		109'506.30
4430.00 Pacht- und Mietzinse Liegenschaften FV		145'560.60		146'450.00		109'506.30
444 Wertberichtigungen Anlagen FV		22'897.00				2'145'161.24
4440 Marktwertanpassungen Wertschriften		22'897.00				58'371.00
4440.00 Marktwertanpassungen Wertschriften		22'897.00				58'371.00
4443 Marktwertanpassungen Liegenschaften						2'086'790.24
4443.00 Marktwertanpassungen Liegenschaften						2'086'790.24

12.3 Erfolgsrechnung nach Sachgruppen

		Rechnung 2022		Budget 2022		Rechnung 2021	
		Aufwand	Ertrag	Aufwand	Ertrag	Aufwand	Ertrag
445	Finanzertrag aus Darlehen u. Beteiligungen VV		54'430.00		53'500.00		53'530.00
4451	Erträge aus Beteiligungen VV		54'430.00		53'500.00		53'530.00
4451.00	Erträge aus Beteiligungen VV		54'430.00		53'500.00		53'530.00
447	Liegenschaftenertrag VV		6'193.80		5'600.00		3'432.05
4472	Vergütung für Benützungen Liegenschaften VV		6'193.80		5'600.00		3'432.05
4472.00	Vergütung für Benützungen Liegenschaften VV		6'193.80		5'600.00		3'432.05
449	Übriger Finanzertrag		-2'908.35				2'908.35
4499	Übriger Finanzertrag		-2'908.35				2'908.35
4499.00	Übriger Finanzertrag		-2'908.35				2'908.35
45	Entnahmen Fonds und Spezialfinanzierungen		77'182.20		114'104.00		101'517.98
450	Entnahmen aus Fonds und SF FK		9'410.72		17'620.00		6'107.75
4502	Entnahmen aus Legaten und Stiftungen des FK		9'410.72		17'620.00		6'107.75
4502.00	Entnahmen aus Legaten und Stiftungen		9'410.72		17'620.00		6'107.75
451	Entnahmen aus Fonds und SF EK		67'771.48		96'484.00		95'410.23
4510	Entnahmen aus Spezialfinanzierungen des EK		67'771.48		96'484.00		95'410.23
4510.00	Entnahmen aus Spezialfinanzierungen des EK		4'018.27		40'881.00		
4510.02	Entnahme aus Spezialfinanzierung WE		63'753.21		55'603.00		95'410.23

12.3 Erfolgsrechnung nach Sachgruppen

		Rechnung 2022		Budget 2022		Rechnung 2021	
		Aufwand	Ertrag	Aufwand	Ertrag	Aufwand	Ertrag
46	Transferertrag		8'531'780.05		8'759'423.00		8'056'218.46
460	Ertragsanteile		49'289.65		46'000.00		50'167.90
4600	Anteil an Bundeserträgen		49'289.65		46'000.00		50'167.90
4600.00	Anteil an Bundeserträgen		49'289.65		46'000.00		50'167.90
461	Entschädigungen von Gemeinwesen		5'628'975.54		6'090'067.00		5'624'212.91
4611	Entsch. von Kantonen und Konkordaten		5'043'709.04		5'345'167.00		5'004'148.98
4611.00	Entschädigungen vom Kanton		4'667'907.04		4'958'367.00		4'656'471.63
4611.01	Entschädigung Registerführung Kirchen-/Quellensteuern		2'967.00		3'200.00		3'000.00
4611.04	Prämienverbilligungen (KVG) ab 01.01.2012		363'006.00		380'000.00		342'817.85
4611.05	Vergütung Kanton Sozialinspektoren				100.00		
4611.06	Entschädigung Kanton Zustellung Betreuungsurkunden		9'829.00		3'500.00		1'859.50
4612	Entsch. von Gemeinden und Gemeindeverbänden		585'266.50		744'900.00		620'063.93
4612.00	Entschädigung von Gemeinden und Zweckverbänden		488'415.80		660'000.00		521'790.25
4612.90	Interne Verrechnung von Dienstleistungen Gemeindewerke		93'300.00		81'400.00		95'100.00
4612.91	Int. Verrechnung Nettoaufw. Tierkörperbeseitigung		3'550.70		3'500.00		3'173.68
462	Finanz- und Lastenausgleich		2'312'850.60		2'132'226.00		1'958'408.65
4621	Finanz- und LA von Kantonen und Konkordaten		971'702.60		796'873.00		721'995.65
4621.50	Zuschuss Finanzausgleich Mindestausstattung		505'800.00		492'739.00		409'704.00
4621.61	Anteil am sozio-demografischen Ausgleich des Kantons		110'003.00		101'000.00		100'674.00
4621.62	Zusatzbeitrag für demographisch stark belastete Gemeinden		355'899.60		203'134.00		211'617.65
4622	Finanz- und LA von Gemeinden und Gemeindeverb.		1'341'148.00		1'335'353.00		1'236'413.00

12.3 Erfolgsrechnung nach Sachgruppen

	Rechnung 2022		Budget 2022		Rechnung 2021	
	Aufwand	Ertrag	Aufwand	Ertrag	Aufwand	Ertrag
4622.70 Zuschuss Finanzausgleich Disparitätenabbau		1'341'148.00		1'335'353.00		1'236'413.00
463 Beiträge von Gemeinwesen und Dritten		536'950.71		489'130.00		422'246.70
4631 Beiträge von Kantonen u. Konkordaten		513'595.26		476'630.00		409'351.35
4631.00 Beiträge vom Kanton		513'595.26		476'630.00		409'351.35
4634 Beiträge von öffentl. Unternehmungen		10'857.80				
4634.00 Beiträge von öffentlichen Unternehmungen		10'857.80				
4635 Beiträge von privaten Unternehmungen		12'497.65		12'500.00		12'895.35
4635.00 Beiträge von privaten Unternehmungen		12'497.65		12'500.00		12'895.35
469 Übriger Transferertrag		3'713.55		2'000.00		1'182.30
4699 Rückverteilungen		3'713.55		2'000.00		1'182.30
4699.10 CO2-Abgabe		3'713.55		2'000.00		1'182.30
47 Durchlaufende Beiträge		529'150.92		503'900.00		529'043.90
470 Durchlaufende Beiträge		529'150.92		503'900.00		529'043.90
4706 Durchl. Beiträge von private Org. ohne Erwerbszweck		529'150.92		503'900.00		529'043.90
4706.40 Allgemeine Systemdienstleistungen SDL		34'354.53		32'800.00		34'254.03
4706.41 Netzzuschlag gemäss EnG		494'814.93		471'100.00		494'851.98
4706.42 Bundesabgabe Gewässerschutz		-18.54				-62.11
48 Ausserordentlicher Ertrag		116'098.58		1'063'625.00		437'753.20

12.3 Erfolgsrechnung nach Sachgruppen

	Rechnung 2022		Budget 2022		Rechnung 2021	
	Aufwand	Ertrag	Aufwand	Ertrag	Aufwand	Ertrag
489 Entnahmen aus dem Eigenkapital		116'098.58		1'063'625.00		437'753.20
4893 Entnahmen aus Vorfinanzierungen des EK		7'092.80		8'470.00		207'675.94
4893.00 Entnahmen aus Vorfinanzierungen des EK		7'092.80		8'470.00		207'675.94
4894 Entnahme aus finanzpolitischer Reserve				972'072.22		99'474.48
4894.00 Entnahme aus finanzpolitischer Reserve				972'072.22		99'474.48
4896 Entnahmen aus Neubewertungsreserven		109'005.78		83'082.78		130'602.78
4896.00 Entnahme aus Neubewertungsreserve FV		83'082.78		83'082.78		130'602.78
4896.01 Entnahme aus Schwankungsreserve		25'923.00				
49 Interne Verrechnungen		1'257'265.65		1'248'855.00		1'324'138.24
491 Dienstleistungen		1'254'494.70		1'248'745.00		1'324'005.39
4910 Int. Verr. von Dienstleistungen		1'254'494.70		1'248'745.00		1'324'005.39
4910.00 Interne Verrechnung von Dienstleistungen		729'648.50		720'200.00		763'145.00
4910.04 Int. Verrechnung Mobilisierung Einsatzkräfte		1'405.00		1'405.00		1'405.00
4910.05 Int. Verrechnung Sicherheitskontrolle Polycom		7'140.00		7'140.00		7'140.00
4910.06 Verrechnung Fallpauschale Sozialdienst		516'301.20		520'000.00		552'315.39
494 Kalk. Zinsen und Finanzaufwand		2'770.95		110.00		132.85
4940 Int. Verr. v. kalk. Zinsen und Finanzaufwand		2'770.95		110.00		132.85
4940.00 Interne Verrechnung von kalk. Zinsen und Finanzaufwand		2'770.95		110.00		132.85
9 Abschluss	360'600.45	18'258.58	425'093.00	46'596.00	509'345.36	397'184.64

12.3 Erfolgsrechnung nach Sachgruppen

		Rechnung 2022		Budget 2022		Rechnung 2021	
		Aufwand	Ertrag	Aufwand	Ertrag	Aufwand	Ertrag
90	Abschlusskonten	360'600.45	18'258.58	425'093.00	46'596.00	509'345.36	397'184.64
900	Abschluss Erfolgsrechnung	360'600.45	18'258.58	425'093.00	46'596.00	509'345.36	397'184.64
9001	Aufwandüberschuss				33'537.00		397'184.64
9001.00	Aufwandüberschuss				33'537.00		397'184.64
9010	Abschluss SF im EK, Ertragsüberschuss	360'600.45		425'093.00		509'345.36	
9010.20	Abschluss SF im EK, Ertragsüberschuss Abwasser	360'600.45		425'093.00		490'226.42	
9010.30	Abschluss SF im EK, Ertragsüberschuss Abfall					19'118.94	
9011	Abschluss SF im EK, Aufwandüberschuss		18'258.58		13'059.00		
9011.30	Abschluss SF im EK, Aufwandüberschuss Abfall		18'258.58		13'059.00		

12.4 Investitionsrechnung nach Funktionen

		Rechnung 2022		Budget 2022		Rechnung 2021	
		Ausgaben	Einnahmen	Ausgaben	Einnahmen	Ausgaben	Einnahmen
		6'150'105.47	6'150'105.47	9'162'703.00	9'162'703.00	3'476'908.91	3'476'908.91
0	ALLGEMEINE VERWALTUNG	310'991.68		2'403'500.00		182'088.83	
	Nettoausgaben		310'991.68		2'403'500.00		182'088.83
02	Allgemeine Dienste	310'991.68		2'403'500.00		182'088.83	
022	Allgemeine Dienste, übrige	21'241.20		27'500.00			
0220	Allgemeine Dienste, übrige	21'241.20		27'500.00			
5200.02	Kopiergeräte Präsidiales, Bau, Finanzen (GRB 14.06.2022, CHF 21'000.00)	21'241.20		27'500.00			
029	Verwaltungsliegenschaften	289'750.48		2'376'000.00		182'088.83	
0290	Verwaltungsliegenschaft Hauptstrasse	14'348.35		286'000.00		172'469.85	
5040.06	Erweiterung Einwohnerschalter Hauptstrasse (GRB 27.08.2019, CHF 121'000.00)	4'999.75				4'629.15	
5040.07	Sanierung 1. OG Bau/Finanzen (GRB 06.04.2021, CHF 180'000.00)	116.45				167'840.70	
5040.08	Ersatz Heizung Hauptstrasse			186'000.00			
5040.09	Klimaanlage / Elektroinstallation DG Hauptstrasse			100'000.00			
5040.11	Sanierung Keller Gemeindehaus (GRB 18.01.2022, CHF 12'000.00)	9'232.15					
0291	Verwaltungsliegenschaft Brunnenweg	264'973.96		276'000.00			
5040.04	Ersatz Fenster Brunnenweg (GRB 05.04.2022, CHF 97'000.00)	86'894.95		90'000.00			
5040.05	Ersatz Heizung Brunnenweg			186'000.00			
5040.06	Erneuerung Lüftung und Sanitäranlagen Brunnenweg (GRB 03.05.2022, CHF 142'500.00)	178'079.01					
0292	Verwaltungsliegenschaft MzwG	10'428.17		1'814'000.00		9'618.98	
5040.04	Anbau Südseitig MzwG (GRB 29.06.2021, CHF 15'000.00)	-9'618.98		1'800'000.00		9'618.98	
5060.00	Anschaffung Steamer (GRB 03.05.2022, CHF 22'000.00)	20'047.15		14'000.00			

12.4 Investitionsrechnung nach Funktionen

		Rechnung 2022		Budget 2022		Rechnung 2021	
		Ausgaben	Einnahmen	Ausgaben	Einnahmen	Ausgaben	Einnahmen
1	ÖFF. ORDNUNG UND SICHERHEIT, VERTEIDIGUNG	37'421.90		37'703.00		15'994.20	
	Nettoausgaben		37'421.90		37'703.00		15'994.20
15	Feuerwehr	37'421.90		37'703.00		15'994.20	
150	Feuerwehr	37'421.90		37'703.00		15'994.20	
1506	Regionale Feuerwehrorganisation	37'421.90		37'703.00		15'994.20	
5620.00	Investitionsbeitrag Le-Pi-Me	37'421.90		37'703.00		15'994.20	
2	BILDUNG	2'107'153.11		1'670'500.00		1'673'705.91	
	Nettoausgaben		2'107'153.11		1'670'500.00		1'673'705.91
21	Obligatorische Schule	2'107'153.11		1'670'500.00		1'673'705.91	
212	Primarschule			12'500.00			
2120	Primarstufe			12'500.00			
5060.00	Anschaffung Mobiliar Primarschule			12'500.00			
213	Oberstufe			12'500.00			
2130	Sekundarstufe I			12'500.00			
5060.01	Anschaffung Mobiliar Sekundarstufe			12'500.00			
217	Schulliegenschaften	1'458'002.60		1'445'000.00		1'536'715.71	
2170	Schulliegenschaften	1'458'002.60		1'445'000.00		1'536'715.71	
5040.18	Bau modularer Schulraum (UA 25.03.2018, CHF 2'820'000.00)	327.50				184'683.70	
5040.19	Absturzsicherung 56-er-Bau					26'268.25	
5040.20	Sanierung Aussenhülle Turnhalle Sek.					13'926.30	
5040.24	Ersatz Fluchttüren 56-er-Bau EG West (GRB 22.02.2022, CHF 22'000.00)	19'759.65		20'000.00			
5040.27	Absturzsicherung Sek.-Turnhalle					20'610.20	

12.4 Investitionsrechnung nach Funktionen

	Rechnung 2022		Budget 2022		Rechnung 2021	
	Ausgaben	Einnahmen	Ausgaben	Einnahmen	Ausgaben	Einnahmen
5040.28 Erweiterung Modularbau (GV 02.12.2020, CHF 1'300'000.00)					1'240'743.41	
5040.29 Sanierung Boden-/Wandplättli Sek.-Turnhalle (GRB 22.02.2022, CHF 41'000.00)	44'496.43		40'000.00			
5040.30 Ersatz Heizverteilung/Wasser Prim.-Turnhalle (GRB 21.02.2023, CHF 128'500.00)	20'907.50		200'000.00			
5040.31 Ersatz Türen 11-er Bau Prim.			15'000.00			
5060.02 Anschaffung und Einrichtung Container Schulleitung (GRB 30.06.2020, CHF 100'000.00)	720.45				3'797.90	
5060.03 Erneuerung Spielplatz Kindergarten			70'000.00			
5060.04 Containerprovisorium Schule (GV 08.12.2021, CHF 1'100'000.00)	1'293'049.37		1'100'000.00			
5290.00 Schulareal- und Schulraumentwicklung (GRB FR 20.09.2021, CHF 240'000.00)	78'741.70				46'685.95	
218 Tagesbetreuung	472'222.36					
2180 Tagesbetreuung	472'222.36					
5040.04 Anbau Tagesschule, Südseitig MwzG (UA 19.06.2022, CHF 2'700'000.00)	472'222.36					
219 Obligatorische Schule	176'928.15		200'500.00		136'990.20	
2190 Schulleitung und Schulverwaltung	176'928.15		200'500.00		136'990.20	
5200.02 Kopiergeräte Bildung (GRB 14.06.2022, CHF 31'000.00)	31'210.80		27'500.00			
5200.04 Ersatz ICT-Server Schule (GRB 01.02.2022, CHF 30'000.00)	29'990.90		35'000.00			
5200.05 ICT Computing 7. Klasse Schule (GRB 02.02.2021, CHF 150'000.00)					136'990.20	
5200.06 Anschaffung ICT Tablets 1./2. Klasse Schule (GRB 05.04.2022, CHF 20'000.00)	18'524.40		20'000.00			
5200.08 ICT Geräte KG-2. Mobile (GRB 05.04.2022, CHF 63'000.00)	58'023.60		63'000.00			
5200.10 ICT Computing 7. Klasse (GRB 05.04.2022, CHF 55'000.00)	39'178.45		55'000.00			

12.4 Investitionsrechnung nach Funktionen

		Rechnung 2022		Budget 2022		Rechnung 2021	
		Ausgaben	Einnahmen	Ausgaben	Einnahmen	Ausgaben	Einnahmen
3	KULTUR, SPORT UND FREIZEIT, KIRCHE	132'600.70		295'000.00	165'000.00	27'336.65	
	Nettoausgaben		132'600.70		130'000.00		27'336.65
34	Sport und Freizeit	132'600.70		295'000.00	165'000.00	27'336.65	
341	Sport	4'421.70				3'427.25	
3410	Sport	4'421.70				3'427.25	
5060.00	Ersatz Geräte Vita-Parcours (GRB 24.04.2018, CHF 30'000.00)	4'421.70				3'427.25	
342	Freizeit	128'179.00		295'000.00	165'000.00	23'909.40	
3420	Freizeit	128'179.00		295'000.00	165'000.00	23'909.40	
5060.01	Ersatz Spielgeräte öff. Plätze (GRB 25.10.2022, CHF 25'200.00)	26'112.65		30'000.00			
5060.02	Neugestaltung Kirchenspielplatz (GR FR 24.05.2022, CHF 225'000.00)	102'066.35		265'000.00			
5290.00	Spielraumkonzept Spielplätze (GRB 02.02.2021, CHF 25'000.00)					23'909.40	
6360.00	Beiträge Neugestaltung Kirchenspielplatz				165'000.00		
5	SOZIALE SICHERHEIT	8'956.70		5'000.00		3'090.05	184'000.00
	Nettoausgaben		8'956.70		5'000.00		
	Nettoeinnahmen					180'909.95	
53	Alter + Hinterlassene						184'000.00
534	Alterswohnungen						184'000.00
5340	Alterswohnungen						184'000.00
6460.00	Rückzahlung Darlehen Gen. Bonacasa						184'000.00
54	Familie und Jugend	2'250.10				3'090.05	
545	Leistungen an Familien	2'250.10				3'090.05	

12.4 Investitionsrechnung nach Funktionen

		Rechnung 2022		Budget 2022		Rechnung 2021	
		Ausgaben	Einnahmen	Ausgaben	Einnahmen	Ausgaben	Einnahmen
5451	Kinderkrippen und Kinderhorte	2'250.10				3'090.05	
5060.01	Gartengestaltung KITA LUNA (GRB 28.04.2020, CHF 85'000.00)	2'250.10				3'090.05	
57	Sozialhilfe und Asylwesen	6'706.60		5'000.00			
579	Sozialhilfe	6'706.60		5'000.00			
5790	Sozialhilfe	6'706.60		5'000.00			
5200.02	Kopiergeräte Sozialdienst (GRB 14.06.2022, CHF 7'000.00)	6'706.60		5'000.00			
6	VERKEHR	473'993.80	-29'906.45	1'047'000.00		436'798.15	414'904.90
	Nettoausgaben		503'900.25		1'047'000.00		21'893.25
61	Strassenverkehr	473'993.80	-29'906.45	1'047'000.00		436'798.15	414'904.90
615	Gemeindestrassen	473'993.80	-29'906.45	1'047'000.00		436'798.15	414'904.90
6150	Gemeindestrassen	473'993.80	-29'906.45	1'047'000.00		436'798.15	414'904.90
5010.03	Detailerschliessung Brühlweg Nord-Ost (GV 06.06.2018, CHF 484'000.00)	11'933.15					
5010.15	Sanierung Postgasse (GRB 14.08.2019, CHF 220'000.00)	26'506.55					
5010.16	Infrastruktur Bushaltestelle Bahnhof (GRB 06.11.2018, CHF 85'000.00)	2'845.35				4'978.25	
5010.17	Sanierung Leugeneweg (GRB 14.08.2018, CHF 25'000.00)					3'767.20	
5010.21	Sanierung Leugene-Brücken (GRB 14.06.2022, CHF 65'000.00)	66'256.65		90'000.00			
5010.22	Sanierung Moosstrasse					50'090.60	
5010.23	Sanierung Schlangernweg (GRB 16.06.2020, CHF 95'000.00)					84'664.00	
5010.24	Sanierung Südstrasse					107'001.70	
5010.25	Leitplanke Schlössliweg					12'593.65	
5010.29	Sanierung Moosgasse (GV 08.12.2021, CHF 672'000.00)	190'879.75		672'000.00		29'214.70	

12.4 Investitionsrechnung nach Funktionen

	Rechnung 2022		Budget 2022		Rechnung 2021	
	Ausgaben	Einnahmen	Ausgaben	Einnahmen	Ausgaben	Einnahmen
5010.31 Sanierung Bassbeltweg			15'000.00			
5010.32 Sanierung Bürenstrasse (GRB 03.05.2022, CHF 85'000.00)	9'826.15		30'000.00			
5010.33 Sanierung Klösterlinrain Ost			40'000.00			
5010.34 Erneuerung Fussgängerbereich Hauptstrasse			20'000.00			
5010.35 Erneuerung Trottoir Metzergasse	27'354.80		30'000.00			
5010.37 Sanierung/Ausbau Alte Römerstrasse West (GRB 03.05.2022, CHF 95'000.00)	50'498.95					
5040.01 Optimierung Werkhof			150'000.00			
5060.04 Spielgeräte öffentliche Spielplätze					24'528.85	
5060.05 Ersatz Mulchgerät (Aufsitzmäher)					16'992.75	
5060.06 Ersatz Minitruck (GRB 24.08.2021, CHF 83'600.00)	87'892.45					
5060.07 Ersatz Komunalfahrzeug ISEKI					88'766.45	
5060.09 Ersatz Schneepflug					14'200.00	
6370.00 Grundeigentümerbeiträge		-29'906.45				414'904.90
7 UMWELTSCHUTZ UND RAUMORDNUNG	1'599'953.14	1'352'328.25	1'824'000.00	1'232'000.00	274'412.62	
Nettoausgaben		247'624.89		592'000.00		274'412.62
72 Abwasserentsorgung	376'436.84	62'612.80	516'500.00	57'000.00	152'218.02	
720 Abwasserentsorgung	376'436.84	62'612.80	516'500.00	57'000.00	152'218.02	
7201 Abwasserentsorgung (Gemeindebetrieb)	376'436.84	62'612.80	516'500.00	57'000.00	152'218.02	
5032.20 GEP Unterhalt + Sanierung (UA 30.11.2008, CHF 3'825'000.00)	299'628.11		390'000.00		152'072.66	
5032.21 GEP Wartung			11'000.00			
5032.22 GEP Planerische Massnahmen			10'000.00			
5032.23 Erneuerung Schachtdeckel Kantonsstrasse			20'000.00			
5032.27 Austrennung Hangwasserzuffüsse und Renaturierung Möölmattenbach (UE 29.11.2020, CHF 307'000.00)	35'401.72		74'500.00		145.36	
5032.30 Erschliessung Überbauung Thürliweg (GRB 05.04.2022, CHF 90'000.00)	41'407.01					
5060.00 Anschaffung Kanalkamera			11'000.00			
6310.00 Möölmattenbach Investitionsbeitrag Kanton Austrennung Hangwasser		62'612.80		57'000.00		

12.4 Investitionsrechnung nach Funktionen

		Rechnung 2022		Budget 2022		Rechnung 2021	
		Ausgaben	Einnahmen	Ausgaben	Einnahmen	Ausgaben	Einnahmen
73	Abfall			10'000.00			
730	Abfall			10'000.00			
7301	Abfall (Gemeindebetrieb)			10'000.00			
5033.00	Ausbau Abfallentsorgung			10'000.00			
74	Verbauungen	1'223'516.30	1'289'715.45	1'297'500.00	1'175'000.00	111'011.80	
741	Gewässerverbauungen	1'223'516.30	1'289'715.45	1'297'500.00	1'175'000.00	111'011.80	
7410	Gewässerverbauungen	1'223'516.30	1'289'715.45	1'297'500.00	1'175'000.00	111'011.80	
5020.00	Renaturierung Möölmattenbach (UA 29.11.2020, CHF 1'325'000.00)	1'223'516.30		1'297'500.00		111'011.80	
6310.00	Beiträge Renaturierung Möölmattenbach		1'289'715.45		1'175'000.00		
77	Übriger Umweltschutz					11'182.80	
771	Friedhof und Bestattung					11'182.80	
7710	Friedhof und Bestattung allgemein					11'182.80	
5040.04	Zusätzliches Gemeinschaftsgrab					11'182.80	
8	VOLKSWIRTSCHAFT	156'612.64		483'000.00		264'577.60	
	Nettoausgaben		156'612.64		483'000.00		264'577.60
87	Brennstoffe und Energie	156'612.64		483'000.00		264'577.60	
871	Elektrizität	156'612.64		483'000.00		264'577.60	
8711	Elektrizität (Gemeindebetrieb)	156'612.64		483'000.00		264'577.60	
5034.40	Neuanschlüsse	76'819.83		30'000.00		132'869.87	

12.4 Investitionsrechnung nach Funktionen

		Rechnung 2022		Budget 2022		Rechnung 2021	
		Ausgaben	Einnahmen	Ausgaben	Einnahmen	Ausgaben	Einnahmen
5034.41	Erschliessung Überbauung Thürliweg (GRB 05.04.2022, CHF 45'000.00)	30'638.21					
5034.45	Sanierung Trafo-/Pumpstation Stöcken (GRB 14.08.2019, CHF 76'000.00)					58'181.73	
5034.47	Ersatz Bleikabel Energieversorgung			105'000.00			
5040.42	Sanierung / Umbau Verteilkkabinen 2022 (GRB 22.02.2022, CHF 60'000.00)	49'154.60		60'000.00			
5040.44	Sanierung Trafostation			98'000.00			
5040.45	Absturzsicherung Trafostation			10'000.00			
5040.46	Sanierung / Umbau Verteilkkabinen 2021 (GRB 19.01.2021, CHF 63'000.00)					73'526.00	
5060.40	Anschaffung Tarifapparate			40'000.00			
5060.41	Einführung Smart Meter			100'000.00			
5200.05	WebGIS Integration Hausanschlüsse			10'000.00			
5200.06	Schnittstelle Stammdaten Energieversorgung			30'000.00			
9	FINANZEN UND STEUERN	1'322'421.80	4'827'683.67	1'397'000.00	7'765'703.00	598'904.90	2'878'004.01
	Nettoeinnahmen	3'505'261.87		6'368'703.00		2'279'099.11	
99	Nicht aufgeteilte Posten	1'322'421.80	4'827'683.67	1'397'000.00	7'765'703.00	598'904.90	2'878'004.01
999	Abschluss	1'322'421.80	4'827'683.67	1'397'000.00	7'765'703.00	598'904.90	2'878'004.01
9990	Abschluss	1'322'421.80	4'827'683.67	1'397'000.00	7'765'703.00	598'904.90	2'878'004.01
5900.00	Passivierte Einnahmen	1'322'421.80		1'397'000.00		598'904.90	
6900.00	Aktiviert Ausgaben		4'827'683.67		7'765'703.00		2'878'004.01

12.5 Investitionsrechnung nach Sachgruppen

		Rechnung 2022		Budget 2022		Rechnung 2021	
		Ausgaben	Einnahmen	Ausgaben	Einnahmen	Ausgaben	Einnahmen
		6'150'105.47	6'150'105.47	9'162'703.00	9'162'703.00	3'476'908.91	3'476'908.91
5		6'150'105.47		9'162'703.00		3'476'908.91	
50	Sachanlagen	4'506'644.12		7'435'000.00		2'678'333.66	
5010	Strassen/Verkehrswege	386'101.35		897'000.00		292'310.10	
5010.00	Strassen/Verkehrswege	386'101.35		897'000.00		292'310.10	
5020	Wasserbau	1'223'516.30		1'297'500.00		111'011.80	
5020.00	Wasserbau	1'223'516.30		1'297'500.00		111'011.80	
5032	Tiefbauten Abwasserbeseitigung	376'436.84		505'500.00		152'218.02	
5032.00	Tiefbauten Abwasserbeseitigung	376'436.84		505'500.00		152'218.02	
5033	Tiefbauten Abfallbeseitigung			10000			
5033.00	Tiefbauten Abfallentsorgung			10000			
5034	Tiefbauten Elektrizitätsversorgung	107'458.04		135'000.00		191'051.60	
5034.00	Tiefbauten Elektrizitätsversorgung	107'458.04		135'000.00		191'051.60	
5040	Hochbauten	876'571.37		2'935'000.00		1'753'029.49	
5040.00	Hochbauten	827'416.77		2'767'000.00		1'679'503.49	
5040.40	Hochbauten EV	49'154.60		168'000.00		73'526.00	
5060	Mobilien	1'536'560.22		1'655'000.00		178'712.65	
5060.00	Mobilien	1'536'560.22		1'504'000.00		178'712.65	
5060.20	Mobilien Abwasser			11000			
5060.40	Mobilien EV			140000			
52	Immaterielle Anlagen	283'617.65		273'000.00		183'676.15	

12.5 Investitionsrechnung nach Sachgruppen

		Rechnung 2022		Budget 2022		Rechnung 2021	
		Ausgaben	Einnahmen	Ausgaben	Einnahmen	Ausgaben	Einnahmen
5200	Informatik	204'875.95		273'000.00		136'990.20	
5200.00	Informatik	204'875.95		233'000.00		136'990.20	
5200.40	Informatik			40000			
5290	Übrige immaterielle Anlagen	78'741.70				46'685.95	
5290.00	Übrige immaterielle Anlagen	78'741.70				46'685.95	
56	Eigene Investitionsbeiträge	37'421.90		57'703.00		15'994.20	
5620	Investitionsbeiträge Gemeinden u. Gemeindeverbä	37'421.90		57'703.00		15'994.20	
5620.00	Investitionsbeiträge an Gemeinden und Gemeindeverb	37'421.90		57'703.00		15'994.20	
59	Übertrag an Bilanz	1'322'421.80		1'397'000.00		598'904.90	
5900	Passivierte Einnahmen	1'322'421.80		1'397'000.00		598'904.90	
5900.00	Passivierte Einnahmen	1'322'421.80		1'397'000.00		598'904.90	

12.5 Investitionsrechnung nach Sachgruppen

	Rechnung 2022		Budget 2022		Rechnung 2021	
	Ausgaben	Einnahmen	Ausgaben	Einnahmen	Ausgaben	Einnahmen
6 Investitionseinnahmen		6'150'105.47		9'162'703.00		3'476'908.91
63 Investitionsbeiträge für eigene Rechnung		1'322'421.80		1'397'000.00		414'904.90
6310 Investitionsbeiträge von Kantonen und Konkordaten		1'352'328.25		1'232'000.00		
6310.00 Investitionsbeiträge von Kantonen und Konkordaten		1'352'328.25		1'232'000.00		
6360 Inv.beiträge von priv.Org.o.Erwerbszweck				165000		
6360.00 Investitionsbeiträge von privaten Organisationen ohne				165000		
6370 Investitionsbeiträge private Haushalte		-29'906.45				414'904.90
6370.00 Investitionsbeiträge von privaten Haushalten		-29'906.45				414'904.90
64 Rückzahlung von Darlehen						184000
6460 Rückzahlung Darlehen an priv. Org. ohne Erwerbszweck						184000
6460.00 Rückzahlung Darlehen Gen. Bonacasa						184000
69 Übertrag an Bilanz		4'827'683.67		7'765'703.00		2'878'004.01
6900 Aktivierte Ausgaben		4'827'683.67		7'765'703.00		2'878'004.01
6900.00 Aktivierte Ausgaben		4'827'683.67		7'765'703.00		2'878'004.01
Nettoinvestitionen	3'505'261.87		6'368'703.00		2'279'099.11	