



# Einwohnergemeinde Pieterlen



# Jahresrechnung 2025

nach HRM2



## Inhaltsverzeichnis

<b>0.</b>	<b>Auf einen Blick (Management Summary)</b>	Seite	1-2
<b>1.</b>	<b>Berichterstattung</b>		
1.1	Bericht	Seite	3
1.1.1	Erfolgsrechnung	Seite	3-4
1.1.2	Ergebnisse Spezialfinanzierungen gebührenfinanzierte Bereiche	Seite	5
1.1.3	Ergebnisse übrige Spezialfinanzierungen mit Gemeindereglement	Seite	5-6
1.1.4	Wesentliches zur ER Gesamthaushalt (Aufwand und Ertrag)	Seite	6-16
1.1.5	Investitionsrechnung	Seite	16-17
1.1.6	Bilanz	Seite	17
1.1.7	Nachkredite	Seite	18
1.1.8	Spezialfinanzierungen	Seite	19
<b>2.</b>	<b>Eckdaten</b>		
2.1	Übersicht	Seite	20
2.2	Selbstfinanzierung und Finanzierungsergebnis	Seite	21
2.3	Gestufte Erfolgsausweis Gesamthaushalt	Seite	22
2.3.1	Gestufte Erfolgsausweis Allg. Haushalt	Seite	23
2.3.1.1	Gestufte Erfolgsausweis Steuerfinanzierter Haushalt	Seite	24
2.3.1.2	Gestufte Erfolgsausweis Elektrizität	Seite	25
2.3.2	Gestufte Erfolgsausweis SF Abwasserentsorgung	Seite	26
2.3.3	Gestufte Erfolgsausweis SF Abfallbeseitigung	Seite	27



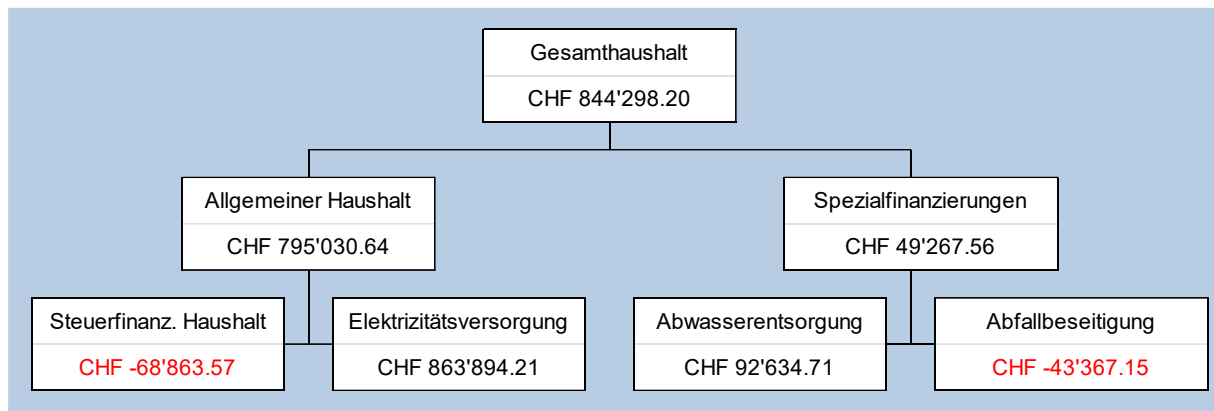
<b>3.</b>	<b>Bilanz</b>	Seite	28
<b>4.</b>	<b>Funktionen</b>		
4.1	Erfolgsrechnung nach Funktionen (inkl. Kommentar)	Seite	29-34
4.2	Investitionsrechnung nach Funktionen	Seite	35
<b>5.</b>	<b>Sachgruppen</b>		
5.1	Erfolgsrechnung nach Sachgruppen	Seite	36
5.2	Investitionsrechnung nach Sachgruppen	Seite	37
<b>6.</b>	<b>Geldflussrechnung</b>	Seite	38-43
<b>7.</b>	<b>Finanzkennzahlen</b>		
7.1	Gesamthaushalt	Seite	44-45
7.2	Allg. Haushalt	Seite	45
7.3	Spezialfinanzierung Abwasser	Seite	46
7.4	Spezialfinanzierung Abfall	Seite	46
<b>8.</b>	<b>Antrag der Exekutive</b>	Seite	47-48
<b>9.</b>	<b>Bestätigungsbericht</b>	Seite	49-50
<b>10.</b>	<b>Genehmigung Jahresrechnung</b>	Seite	51
<b>11.</b>	<b>Anhang</b>		



11.1	Regelwerk		
	11.1.1 Angewendetes Regelwerk	Seite	52
	11.1.2 Bewertung Finanzvermögen	Seite	53
	11.1.3 Bewertung Verwaltungsvermögen	Seite	54
	11.1.4 Aktivierungsgrenzen	Seite	54
	11.1.5 Bestehendes Verwaltungsvermögen	Seite	54
11.2	Grundlagen der Jahresrechnung	Seite	54
11.3	Eigenkapitalnachweis	Seite	55
11.4	Rückstellungsspiegel	Seite	56
11.5	Beteiligungsspiegel	Seite	57-58
11.6	Gewährleistungsspiegel	Seite	59
11.7	Anlagespiegel	Seite	60-62
11.8	Kreditkontrolle		
	11.8.1 Verpflichtungskredite Investitionsrechnung	Seite	63-66
	11.8.2 Nachkredite Erfolgsrechnung	Seite	67-69
11.9	Wiederbeschaffungswert Abwasserentsorgung	Seite	70
<b>12.</b>	<b>Details zur Jahresrechnung</b>		
12.1	Bilanz	Seite	71-88
12.2	Erfolgsrechnung nach Funktionen	Seite	83-121
12.3	Erfolgsrechnung nach Sachgruppen	Seite	122-149
12.4	Investitionsrechnung nach Funktionen	Seite	155-159
12.5	Investitionsrechnung nach Sachgruppen	Seite	160-161

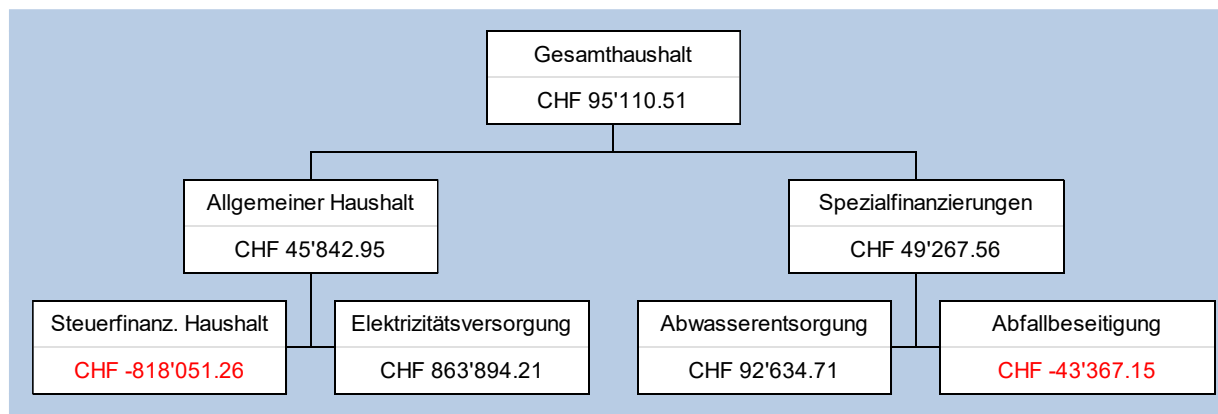
### 0 Auf einen Blick (Management Summary)

Die **Ergebnisse** setzen sich **vor den zusätzlichen Abschreibungen** im Detail wie folgt zusammen:



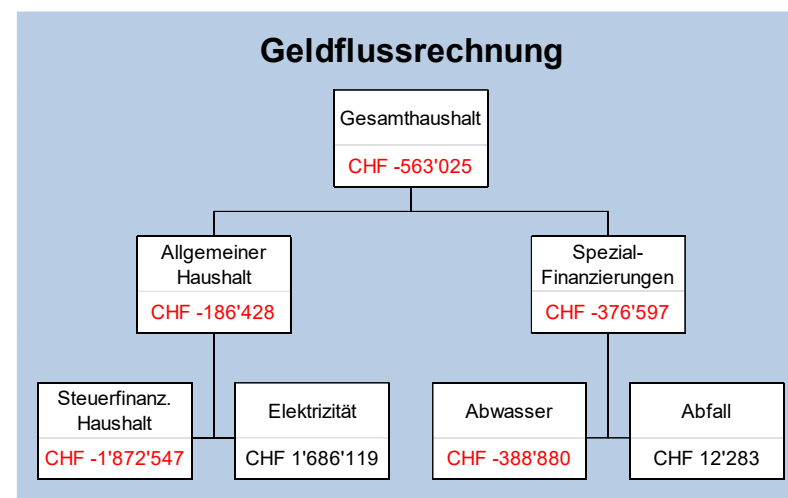
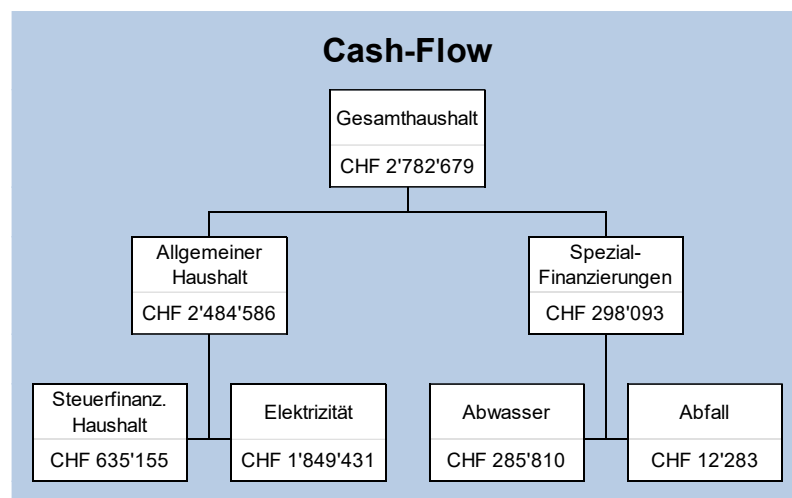
Nach HRM2 müssen **zusätzliche Abschreibungen** (Art. 84 GV) vorgenommen und in die **finanzpolitische Reserve** (Eigenkapital) eingelegt werden, wenn im Allgemeinen Haushalt ein Ertragsüberschuss ausgewiesen wird und die Nettoinvestitionen höher als die ordentlichen Abschreibungen ausfallen. Im Allgemeinen Haushalt müssen demzufolge **CHF 749'187.69** zusätzliche Abschreibungen vorgenommen und in die finanzpolitische Reserve eingelegt werden. Die detaillierten Veränderungen gegenüber dem Budget 2025 finden Sie unter Punkt 1.1.1 (Seite 3).

Nach **Vornahme der zusätzlichen Abschreibungen** sehen die **definitiven Ergebnisse** folgendermassen aus:



Die **Geldflussrechnung** setzt sich folgendermassen zusammen:

Zusammenfassung nach Tätigkeit		2025	2024
Total Geldfluss aus betrieblicher Tätigkeit	= <b>Cash-Flow</b>	2'782'679.22	739'540.83
Total Geldfluss aus Investitionstätigkeit		-3'224'612.05	-1'677'059.05
Total Geldfluss aus Finanzierungstätigkeit (allg. Haushalt)		-121'091.92	2'356'295.50
<b>Total Geldfluss (alle)</b>		<b>-563'024.75</b>	<b>1'418'777.28</b>



Der **Cash-Flow** entspricht dem Geldfluss aus betrieblicher Tätigkeit und gibt an, wie viele liquide Mittel uns in der Berichtsperiode zufließen und inwiefern wir in der Lage sind, Investitionen aus eigener Tasche zu finanzieren.

Bei der **Geldflussrechnung** werden nebst dem Geldfluss aus betrieblicher Tätigkeit auch die Ein- und Auszahlungen für Investitionen und die Finanzierungen mitberücksichtigt.

In der Berichtsperiode konnten Investitionen für insgesamt CHF 2'782'679.22 aus eigener Tasche finanziert werden. Der Fehlbetrag zur Investitionstätigkeit von CHF 3'224'612.05 beträgt CHF 441'932.83. Im Rechnungsjahr 2025 konnten aufgrund der Liquiditätsreserve fremde Mittel für CHF 121'091.92 zurückbezahlt werden.

## 1 Berichterstattung

### 1.1 Bericht

#### Allgemeines

Die Jahresrechnung 2025 wurde nach dem Rechnungslegungsmodell HRM2, gemäss Art. 70 Gemeindegesetz (GG, [BSG 170.11]), erstellt. Die Gemeinde Pieterlen war **Testgemeinde** im Sinne der Übergangsbestimmungen der Gemeindeverordnung vom 17.10.2012, Ziff. 2 (GV [BSG 170.111]) und führte HRM2 erstmals per 1.1.2014 ein.

#### 1.1.1 Erfolgsrechnung

##### Ergebnis Gesamthaushalt

Im Gesamthaushalt wird ein **Ertragsüberschuss** von **CHF 95'110.51** erarbeitet. Budgetiert wurde ein Ertragsüberschuss von CHF 242'119.00. Das Ergebnis fällt somit gegenüber dem Budget 2025 um CHF 147'008.49 schlechter und gegenüber der letztjährigen Jahresrechnung um CHF 60'738.62 besser aus. Vor Veränderung der finanzpolitischen Reserven konnte das Ergebnis gegenüber dem Budget 2025 um CHF 1'711'862.20 verbessert werden.

Wir weisen in der Jahresrechnung 2025 **vor Berücksichtigung der finanzpolitischen Reserven** gegenüber dem Budget 2025 folgende Veränderungen aus (Details gemäss Seite 6-16):

Entlastung Finanz- und Lastenausgleich (FILAG)	CHF	341'430	😊
Entlastung Abschreibungen (ohne SF und energiePIETERLEN)	CHF	206'608	😊
Abnahme Ertragsüberschuss Energieversorgung	CHF	424'596	😞
Zunahme Fiskalerträge	CHF	555'572	😊
Veränderungen in den verschiedenen Funktionen	CHF	1'225'700	😊
<b>Total Besserstellungen Allg. Haushalt</b>	<b>CHF</b>	<b>1'904'714</b>	😊
Veränderung SF Abwasser	CHF	195'652	😞
Veränderung SF Kehricht	CHF	2'801	😊
<b>Total Besserstellungen Gesamthaushalt</b>	<b>CHF</b>	<b>1'711'863</b>	😊

##### Ergebnis Allgemeiner Haushalt

Der Allgemeine Haushalt schliesst nach Vornahme der zusätzlichen Abschreibungen von CHF 749'187.69 mit einem **Ertragsüberschuss von CHF 45'842.95** ab. In diesem Ergebnis ist der Ertragsüberschuss der Elektrizitätsversorgung enthalten. Im Budget 2025 wurde nach Entnahme der finanzpolitischen Reserven von CHF 1'109'683 ein ausgeglichenes Ergebnis ausgewiesen.

**Vor Berücksichtigung der finanzpolitischen Reserven** konnte das Ergebnis gegenüber dem Budget 2025 um CHF 1'904'713.64 verbessert werden (Details siehe oben). Das Ergebnis 2025 ist auch gegenüber der Jahresrechnung 2024 um CHF 207'384.68 besser ausgefallen.

#### **Ergebnis Steuerfinanzierter Haushalt** (Allg. Haushalt ohne energiePIETERLEN)

Vor Veränderung der finanzpolitischen Reserven konnte das Ergebnis gegenüber dem Budget 2025 um CHF 2'329'309.43 verbessert werden. Gegenüber der Jahresrechnung 2024 hat sich das Ergebnis um CHF 38'178.20 verschlechtert.

Der Steuerfinanzierte Haushalt schliesst nach Einlage der finanzpolitischen Reserven von CHF 749'187.69 mit einem **Aufwandüberschuss** von **CHF 818'051.26** ab. Budgetiert wurde ein Aufwandüberschuss von CHF 1'288'490.00. Die Besserstellung gegenüber dem Budget 2025 beträgt CHF 470'438.74. Gegenüber der Jahresrechnung 2024 hat sich das Ergebnis um CHF 123'363.53 verschlechtert.

#### **Ergebnis energiePIETERLEN**

In der Elektrizitätsversorgung wurde ein Ertragsüberschuss von CHF 863'894.21 erzielt. Das ist zwar ein positives Ergebnis, liegt aber deutlich unter dem budgetierten Wert von CHF 1'288'490.00. Der Unterschied zum Budget beträgt CHF 424'595.79. Gegenüber dem Vorjahr konnte das Ergebnis hingegen um CHF 169'206.48 verbessert werden. **Die Hauptgründe für diese Abweichung sind:**

##### **Höhere Kosten für den Stromeinkauf**

- Die effektiven Beschaffungskosten lagen über den budgetierten Werten, verursacht durch gestiegene Kosten für Ausgleichsenergie.
- Die Budgetplanung 2025 basierte auf IST-Werten aus 2023, als die Preise für Ausgleichsenergie noch deutlich tiefer waren.

##### **Geringere Erlöse aus dem Stromverkauf**

- Die erzielten Umsätze lagen unter Budget. Ursache: geringerer Energieabsatz als vorgesehen (erneuter Minderabsatz). Dadurch musste überschüssig eingekaufter Strom zu einem niedrigeren Preis weiterverkauft werden.
- Zunahme der Einspeisungen aus Photovoltaikanlagen: Die Menge an eingespeistem Solarstrom hat sich erhöht, was die Einnahmenstruktur beeinflusst hat.

##### **Höhere Netzkosten des Vorlieferanten**

- Die Netzkosten lagen über den budgetierten Ansätzen und trugen ebenfalls zu den Gesamtkostenüberschreitungen bei.

Diese Entwicklungen wurden bei der Budgetierung 2026 berücksichtigt. Daher wurde für das Budgetjahr 2026 ein Ertragsüberschuss von lediglich CHF 849'979.00 eingeplant.

### 1.1.2 Ergebnisse Spezialfinanzierungen gebührenfinanzierte Bereiche (gem. Art. 30 Bst. B FHDV)

#### SF Abwasserentsorgung

Die Abwasserentsorgung (Funktion 7201) erzielt einen **Ertragsüberschuss** von **CHF 92'634.71**. Budgetiert wurde ein Ertragsüberschuss von CHF 288'287.00. Das Ergebnis ist gegenüber dem Budget 2025 um CHF 195'652.29 schlechter und gegenüber der Jahresrechnung 2024 um CHF 42'304.26 besser ausgefallen. Die Verschlechterung resultiert aus den tieferen Anschlussgebühren.

Die Anschlussgebühren 2025 von CHF 48'150.00 werden nach HRM2 in der Erfolgsrechnung erfasst und können an die jährliche Einlage in den Werterhalt (Wiederbeschaffungswert) angerechnet werden. Durch die tieferen Anschlussgebühren fällt die Einlage in den Werterhalt gegenüber dem Budget 2025 um CHF 215'700 höher aus.

Der Saldo der Spezialfinanzierung Rechnungsausgleich (Konto 29002.00) beträgt per 31.12.2025 CHF 3'022'897.50.

Der Saldo der Spezialfinanzierung Werterhalt (Konto 29302.00) beträgt per 31.12.2025 CHF 3'991'931.55.

#### SF Abfallbeseitigung

Die Abfallbeseitigung (Funktion 7301) weist einen **Aufwandüberschuss** von **CHF 43'367.15** aus. Budgetiert wurde ein Aufwandüberschuss von CHF 46'168.00. Das Ergebnis hat sich somit gegenüber dem Budget 2025 um CHF 2'800.85 verbessert und gegenüber dem 2024 um CHF 27'408.59 verschlechtert.

Der Saldo der Spezialfinanzierung (Konto 29003.00) beträgt per 31.12.2025 CHF 155'175.14.

### 1.1.3 Übrige Spezialfinanzierungen mit Gemeindereglement

#### SF Feuerwehr

Die Feuerwehr (Funktion 1506) schliesst mit einem **Aufwandüberschuss** von **CHF 19'217.30** ab. Budgetiert wurde ein Aufwandüberschuss von CHF 65'133.00. Die Besserstellung gegenüber dem Budget 2025 beträgt CHF 45'917.70 und ist hauptsächlich auf die höheren Feuerwehrrersatzabgaben zurückzuführen.

Der Saldo der Spezialfinanzierung (Konto 29000.50) beträgt per 31.12.2025 CHF 313'645.83.

#### SF Tagesschule

Die Tagesschule (Funktion 2180) erarbeitet einen **Aufwandüberschuss zu den Norm-Lohnkosten** von **CHF 216'049.67**. Budgetiert wurde ein Aufwandüberschuss von CHF 263'717.00. Die Rechnung 2025 ist daher um CHF 47'667.33 besser ausgefallen. Die Besserstellung ist hauptsächlich auf die höheren Kantonsbeiträge von CHF 58'809.63 und Elternbeiträge von CHF 5'464.79 zurückzuführen. Die Betriebskosten sind um CHF 16'607.09 angestiegen.

Der Saldo der Spezialfinanzierung (Konto 29306.20) ist mit der Entnahme von CHF 169'073.27 per 31.12.2025 aufgebraucht.

An der der Gemeindeversammlung vom 10. Juni 2026 wird die Auflösung der SF Tagesschule zur Genehmigung vorgelegt.

**SF Sozialdienst**

Die Bildung dieser Spezialfinanzierung wurde an der GV vom 5. Dezember 2018 beschlossen. Die Spezialfinanzierung bezweckt die Bereitstellung von Mitteln zur Finanzierung des Sozialdienstes.

Der Sozialdienst (Funktion 5790) schliesst mit einem **Aufwandüberschuss von CHF 28'683.57** ab. Budgetiert wurde ein Aufwandüberschuss von CHF 153'190.00. Die Verbesserung von CHF 124'506.43 ist hauptsächlich auf die Rückerstattungen des Kantons i. Z. mit dem neuen Fallführungssystem (NFFS) und auf die höheren Fallpauschalen von CHF 43'480.85 zurückzuführen.

Der Saldo der Spezialfinanzierung (Konto 29306.57) beträgt damit per 31.12.2025 CHF 131'150.96.

**SF Liegenschaft Finanzvermögen „alte Landstrasse 14“**

Die Bildung dieser Spezialfinanzierung wurde an der GV vom 7. Juni 2017 beschlossen. Die Spezialfinanzierung bezweckt die Bereitstellung von Mitteln zur Finanzierung des betriebsbedingten Wertverzehr und des aperiodischen Unterhalts der Liegenschaft.

Die Spezialfinanzierung schliesst im Jahr 2025 mit einem **Ertragsüberschuss von CHF 19'734.91** ab. Budgetiert wurde ein Aufwandüberschuss von CHF 35'820.00. Die Verbesserung von CHF 55'554.91 ist hauptsächlich aufgrund der geringeren Betriebskosten entstanden.

Der Saldo der SF (Konto 29306.90) beträgt per 31.12.2025 CHF 200'028.79.

**SF Liegenschaft Finanzvermögen „Moosgasse 24-28“**

Die Bildung dieser Spezialfinanzierung wird an der GV vom 08.06.2025 beschlossen und trat auf den Heimfall der Liegenschaft DAHEIM per 1.8.2024 in Kraft. Die Spezialfinanzierung bezweckt die Bereitstellung von Mitteln zur Finanzierung des betriebsbedingten Wertverzehr und des aperiodischen Unterhalts der Liegenschaft.

Die Spezialfinanzierung schliesst im Jahr 2025 mit einem **Ertragsüberschuss von CHF 38'172.20** ab. Budgetiert wurde ein Ertragsüberschuss von CHF 37'644.00. Das Ergebnis entspricht somit praktisch dem Budget 2025.

Der Saldo der SF (Konto 29306.91) beträgt per 31.12.2025 CHF 184'334.75.

**1.1.4 Wesentliches zur Erfolgsrechnung Gesamthaushalt (Aufwand und Ertrag)**

**1.1.4.1 Personalaufwand**

		Rechnung 2025	Budget 2025	Rechnung 2024	Veränderungen	
		Aufwand	Aufwand	Aufwand	zu Budget	zu JR
<b>30</b>	<b>Personalaufwand</b>	<b>6'627'384.80</b>	<b>6'637'230.00</b>	<b>6'365'395.51</b>	<b>-9'845.20</b>	<b>261'989.29</b>
300	Behörden und Kommissionen	167'483.95	154'000.00	180'456.20	13'483.95	-12'972.25
301	Löhne Verwaltungs- und Betriebspersonal	4'730'864.76	4'838'200.00	4'638'155.96	-107'335.24	92'708.80
302	Löhne der Lehrkräfte	609'800.35	541'600.00	554'667.40	68'200.35	55'132.95

305	Arbeitgeberbeiträge	945'840.25	902'610.00	911'186.10	43'230.25	34'654.15
309	Übriger Personalaufwand	173'395.49	200'820.00	80'929.85	-27'424.51	92'465.64

Wie aus der Tabelle ersichtlich, ist der Personalaufwand gegenüber dem Budget um CHF 9'845.20 gesunken. [Der Mehraufwand in den spezialfinanzierten Bereichen \(SF\) von CHF 42'982.45](#) entlastet den Allg. Haushalt zusätzlich, da dieser durch Mehrerträge (Eltern- und Kantonsbeiträge) kompensiert wird. Der Personalaufwand z. L. des Allg. Haushaltes ist somit gegenüber dem Budget um CHF 52'827.65 oder 0.8% gesunken.

Die **Veränderungen gegenüber dem Budget 2025** sind hauptsächlich auf folgendes zurückzuführen:

0120	Exekutive	CHF	-7'134.80	Weniger Sitzungen
0220	Allg. Dienste	CHF	- 17'935.70	Kranken-/Unfalltaggelder
029 / 2170	Gemeinde-/Schulliegenschaften	CHF	- 36'254.60	Entlastung durch verrechnete Std.
<a href="#">2180</a>	<a href="#">SF Tagesschule</a>	<a href="#">CHF</a>	<a href="#">78'803.75</a>	<a href="#">Zusätzliche Betreuungs-Std. =&gt; Zus. Kantons-/Elternbeiträge (SF)</a>
219x	Schule (inkl. Schulsozialarbeit)	CHF	38'445.05	Zusätzliche Stellenprozente
2910	Bildungskommission	CHF	8'400.05	Aushilfe Schulsekretariat
5451	KITA	CHF	- 13'241.61	Kranken-/Unfalltaggelder
<a href="#">5790</a>	<a href="#">SF Sozialdienst</a>	<a href="#">CHF</a>	<a href="#">- 35'821.30</a>	Weniger Personalaufwand i.Z. mit dem neuen Fallführungssystem
6150	Werkhof	CHF	- 21'220.10	Weniger Personalaufwand und Kranken-/Unfalltaggelder
8711	energiePIETERLEN	CHF	- 11'114.29	Kranken-/Unfalltaggelder
	Übrige Funktionen	CHF	7'228.35	
	<b>TOTAL Veränd. gegenüber Budget 2025</b>	<b>CHF</b>	<b>- 9'845.20</b>	

1.1.4.2 Sachaufwand

		Rechnung 2025	Budget 2025	Rechnung 2024	Veränderungen	
					zu Budget	zu JR
<b>31</b>	<b>Sach- und übriger Betriebsaufwand</b>	<b>7'562'189.99</b>	<b>7'988'187.00</b>	<b>9'239'264.55</b>	<b>-425'997.01</b>	<b>-1'677'074.56</b>
310	Material- und Warenaufwand	507'412.31	674'070.00	525'091.01	-166'657.69	-17'678.70
311	Nicht aktivierbare Anlagen	172'727.62	363'165.00	220'056.60	-190'437.38	-47'328.98
312	Ver- und Entsorgung	3'477'499.73	3'260'800.00	5'280'881.04	216'699.73	-1'803'381.31

313	Dienstleistungen und Honorare	1'542'606.32	1'545'619.00	1'434'729.24	-3'012.68	107'877.08
314	Baulicher Unterhalt	776'871.79	1'143'900.00	755'784.15	-367'028.21	21'087.64
315	Unterhalt Mobilien u. immater. Anlagen Mieten, Leasing, Pachten,	309'841.71	351'680.00	291'291.33	-41'838.29	18'550.38
316	Benützungsggeb.	122'577.30	113'550.00	113'464.20	9'027.30	9'113.10
317	Spesenentschädigungen	159'243.62	307'403.00	130'541.85	-148'159.38	28'701.77
318	Wertberichtigungen auf Forderungen	379'391.36	228'000.00	328'534.62	151'391.36	50'856.74
319	Verschiedener Betriebsaufwand	114'018.23		158'890.51	114'018.23	-44'872.28

Der Sachaufwand ist gegenüber dem Budget 2025 um 5.3% und gegenüber der Rechnung 2024 um 18.2% gesunken.

Die Abweichungen gegenüber dem Budget 2025 von CHF 425'997.01 sind im Wesentlichen auf die folgenden Veränderungen innerhalb der einzelnen Kostenarten zurückzuführen:

### 310 Material- und Warenaufwand:

#### Gesamte Einsparungen: CHF 166'657.69

- Büromaterial	CHF	17'887.71
- Betriebs-/Verbrauchsmaterial	CHF	23'307.90
- Reinigungsmaterial	CHF	13'634.34
- Drucksachen, Publikationen	CHF	11'736.06
- Lehrmittel	CHF	44'914.29
- Lebensmittel	CHF	35'664.05

### 311 Nicht aktivierbare Anlagen:

#### Gesamte Einsparungen: CHF 190'437.38

- Büromöbel, Büromaschinen	CHF	5'023.21
- Maschinen, Geräte	CHF	74'879.19
- Dienstkleider	CHF	9'454.95
- IT-Geräte	CHF	22'068.95
- Software/Lizenzen	CHF	11'143.80
- Übrige Anlagen	CHF	56'347.33

### 312 Ver- und Entsorgung:

#### Mehraufwand: CHF 216'699.73

- Ver- und Entsorgung	CHF	28'631.10
- Stromankauf	CHF	145'858.43
- Nutzungsentgelt	CHF	53'519.95

**314 Baulicher Unterhalt:****Gesamte Einsparungen: CHF 367'028.21**

- Grundstücke	CHF	60'459.75
- Sportplatz Schule	CHF	9'921.10
- Unt. Strassen	CHF	10'316.42
- Unt. Strassenbeleuchtung	CHF	37'520.55
- Unt. Öffentl. Plätze	CHF	9'497.75
- Stromleitungsnetz	CHF	46'659.98
- Unt. Hochbauten	CHF	70'488.39
- Unt. Schulliegenschaften	CHF	139'093.19

**315 Unterhalt Mobilien und immat. Anlagen:****Gesamte Einsparungen CHF 41'839.29**

- Unt. Masch./App. Werkhof	CHF	18'666.91
- Informatik Schule	CHF	20'039.75

**317 Spesenentschädigungen:****Gesamte Einsparungen: CHF 148'159.38**

- Exkursionen, Schulreisen ecc.	CHF	147'636.30
---------------------------------	-----	------------

**318 Wertberichtigungen auf Forderungen:**

Aufgrund einer allgemein verschlechterten Zahlungsmoral mussten die Wertberichtigungen **um CHF 151'391.36** erhöht werden.

**319 Verschiedener Betriebsaufwand**

Die Aufwandssteigerung von **CHF 114'018.23** ist auf die Anpassung der **Deckungsdifferenzen der Energieversorgung** Pieterlen zurückzuführen. Diese müssen jährlich vorgenommen werden.

**1.1.4.3 Abschreibungen****Bestehendes Verwaltungsvermögen (Übergangsbestimmungen Ziff. 4.1.1 bis 4.1.4 GV)**

Das bestehende Verwaltungsvermögen per 1.1.2014 wurde zu Buchwerten in HRM2 übernommen und per 31.12.2024 vollständig abgeschrieben.

**Neues Verwaltungsvermögen ab 1.1.2014**

Ab 2014 werden die ordentlichen Abschreibungen nach Anlagekategorien (Anhang 2 GV), und Nutzungsdauer (gemäss Anhang 2 GV) der neuen, d.h. nach Einführung von HRM2 erstellten Vermögenswerte berechnet. Die Abschreibungen erfolgen linear nach Nutzungsdauer.

## Übersicht Abschreibungen

		Rechnung 2025	Budget 2025	Rechnung 2024	Veränderungen	
					zu Budget	zu JR
<b>33+36</b>	<b>Abschreibungen Verwaltungsvermögen</b>	<b>1'208'199.40</b>	<b>1'466'465.00</b>	<b>1'108'134.55</b>	<b>-258'265.60</b>	<b>100'064.85</b>
<b>330</b>	<b>Sachanlagen VV</b>	<b>1'019'176.70</b>	<b>1'237'050.00</b>	<b>937'397.50</b>	<b>-217'873.30</b>	<b>81'779.20</b>
<b>3300</b>	<b>Planmässige Abschreibungen Sachanlagen</b>	<b>1'019'176.70</b>	<b>1'237'050.00</b>	<b>937'397.50</b>	<b>-217'873.30</b>	<b>81'779.20</b>
3300.10	Planm. Abschr. Strassen VV	98'860.16	107'019.00	82'187.54	-8'158.84	16'672.62
3300.20	Planm. Abschr. Wasserbau VV	4'440.55	2'144.00	3'459.30	2'296.55	981.25
3300.30	Planm. Abschr. übr. Tiefbauten VV	70'829.97	75'359.00	62'724.54	-4'529.03	8'105.43
3300.40	Planm. Abschr. Hochbauten VV	676'639.00	853'573.00	633'594.44	-176'934.00	43'044.56
3300.60	Planm. Abschr. Mobilien VV	168'407.02	198'955.00	155'431.68	-30'547.98	12'975.34
<b>332</b>	<b>Abschreibungen immaterielle Anlagen</b>	<b>154'012.06</b>	<b>196'763.00</b>	<b>138'818.72</b>	<b>-42'750.94</b>	<b>15'193.34</b>
<b>3320</b>	<b>Planmässige Abschreibungen immaterielle Anlagen</b>	<b>154'012.06</b>	<b>196'763.00</b>	<b>138'818.72</b>	<b>-42'750.94</b>	<b>15'193.34</b>
3320.00	Planm. Abschr. Informatik VV	101'908.54	105'259.00	92'593.66	-3'350.46	9'314.88
3320.40	Planm. Abschr. Informatik Elektrizität		40'000.00		-40'000.00	0.00
3320.90	Planm. Abschr. übr. immaterielle Anlagen	52'103.52	51'504.00	46'225.06	599.52	5'878.46
<b>366</b>	<b>Abschreibungen Investitionsbeiträge</b>	<b>35'010.64</b>	<b>32'652.00</b>	<b>31'918.33</b>	<b>2'358.64</b>	<b>3'092.31</b>
<b>3660</b>	<b>Planmässige Abschreibungen Investitionsbeiträge</b>	<b>35'010.64</b>	<b>32'652.00</b>	<b>31'918.33</b>	<b>2'358.64</b>	<b>3'092.31</b>
3660.20	Planmässige Abschreibungen Investitionsbeiträge	35'010.64	32'652.00	31'918.33	2'358.64	3'092.31

**Zusätzliche Abschreibungen** (Art. 84 GV, Allg. Haushalt ohne Spezialfinanzierungen)

Zusätzliche Abschreibungen werden vorgenommen, wenn im Rechnungsjahr

- a) in der Erfolgsrechnung Allg. Haushalt ein Ertragsüberschuss ausgewiesen wird und
- b) die ordentlichen Abschreibungen im Allg. Haushalt kleiner als die Nettoinvestitionen im Allg. Haushalt sind.

Somit müssen im Rechnungsjahr 2025 **zusätzlichen Abschreibungen** von **CHF 749'187.69** vorgenommen und in die finanzpolitische Reserve (EK) eingelegt werden.

**Finanzpolitische Reserven** können aufgelöst werden, wenn im Rechnungsjahr

- a) wenn im Allg. Haushalt ein Aufwandüberschuss ausgewiesen wird und
- b) der Bilanzüberschussquotient unter 30% sinkt.

**Gemäss HRM2 sind ab 2026 keine finanzpolitischen Reserven mehr zu bilden oder aufzulösen. Die per 31. Dezember 2025 bestehenden Reserven von CHF 6'692'095.68 werden per 1. Januar 2026 dem Bilanzüberschuss zugewiesen.**

**1.1.4.4 Steuern (Fiskalertrag)**

Steueranlage: 1,75-fache der einfachen Steuer (bis 31.12.2024 das 1.65-fache)  
 Liegenschaftssteuer: 1,2 Promille des amtlichen Wertes (unverändert)

Der Fiskalertrag 2025 fällt gegenüber dem Budget 2025 um 5.1% und gegenüber dem Vorjahr um 4.0% höher aus.

		Rechnung 2025	Budget 2025	Rechnung 2024	Veränderungen	
					zu Budget	zu JR
<b>40</b>	<b>Fiskalertrag</b>	<b>13'914'788.45</b>	<b>13'236'500.00</b>	<b>13'377'712.40</b>	<b>678'288.45</b>	<b>537'076.05</b>
<b>400</b>	<b>Direkte Steuern natürliche Personen</b>	<b>10'320'829.75</b>	<b>10'166'000.00</b>	<b>9'996'919.70</b>	<b>154'829.75</b>	<b>323'910.05</b>
4000	Einkommenssteuern natürliche Personen	9'028'084.25	9'073'000.00	8'976'585.90	-44'915.75	51'498.35
4001	Vermögenssteuern nat. Personen	620'941.35	600'000.00	576'563.30	20'941.35	44'378.05
4002	Quellensteuern natürliche Personen	671'804.15	493'000.00	443'770.50	178'804.15	228'033.65
						-
<b>401</b>	<b>Direkte Steuern juristische Personen</b>	<b>1'331'835.75</b>	<b>1'337'000.00</b>	<b>1'527'178.75</b>	<b>-5'164.25</b>	<b>195'343.00</b>

4010	Gewinnsteuern juristische Personen	1'330'127.45	1'331'000.00	1'532'908.15	-872.55	202'780.70
4011	Kapitalsteuern juristische Personen	1'708.30	6'000.00	-5'729.40	-4'291.70	7'437.70
<b>402</b>	<b>Übrige direkte Steuern</b>	<b>2'225'067.15</b>	<b>1'693'000.00</b>	<b>1'813'031.95</b>	<b>532'067.15</b>	<b>412'035.20</b>
4021	Grundsteuern	1'013'409.15	1'096'000.00	1'035'906.45	-82'590.85	-22'497.30
4022	Vermögensgewinnsteuern	1'137'300.75	500'000.00	676'973.25	637'300.75	460'327.50
4024	Erbschafts- und Schenkungssteuern	25'706.00	5'000.00	73'952.90	20'706.00	-48'246.90
4029	Eingang abgeschriebene Steuern	48'651.25	92'000.00	26'199.35	-43'348.75	22'451.90
<b>403</b>	<b>Besitz- und Aufwandsteuern</b>	<b>37'055.80</b>	<b>40'500.00</b>	<b>40'582.00</b>	<b>-3'444.20</b>	<b>-3'526.20</b>
4033	Hundesteuer	36'073.80	38'500.00	39'700.00	-2'426.20	-3'626.20
4039	Übrige Besitz- und Aufwandsteuer	982.00	2'000.00	882.00	-1'018.00	100.00

Die **Einkommenssteuern** (4000) der **natürlichen Personen** (NP) sind gegenüber dem Budget 2025 um CHF 44'915.75 oder **0.5%** tiefer ausgefallen. Wie aus nachstehender Tabelle hervorgeht, konnte das Budget aufgrund **Steuerträge aus den Vorjahren** (CHF 701'372.05 oder +7.7%) erreicht werden. Die Einkommenssteuern des Steuerjahres 2025 sind hingegen um CHF 766'936.60 oder 8.4% tiefer ausgefallen. Die übrigen Steuererträge sind gegenüber dem Budget um CHF 20'648.80 angestiegen.

	Rechnung 2025	Budget 2025	Veränderung	
2025		8'362'063.40	9'129'000.00	-8.4%
2024	339'356.45			
2023	287'635.80			
2022	74'669.25			
2021	-6'266.60			
2020	6'146.00			
2019	-168.85	701'372.05		7.7%
		9'063'435.45	9'129'000.00	-0.7%
Lotteriegewinnsteuern NP		0.00	0.00	
Nach- und Strafsteuern NP		296.35	22'000.00	
Steuerteilungen NP		-32'144.60	-74'000.00	
Pauschale Steueranrechnung NP		-3'502.95	-4'000.00	
<b>4000 Einkommenssteuern NP</b>		<b>9'028'084.25</b>	<b>9'073'000.00</b>	<b>-0.5%</b>

Die **Gewinnsteuern** (4010) der **juristischen Personen** (JP) weicht gegenüber dem Budget 2025 lediglich um CHF 872.55 oder 0.1% ab.

	Rechnung 2025	Budget 2025	Veränderung
2025	1'154'618.90	1'276'000.00	-9.5%
2024	79'867.00		
2023	-142'106.05		
2022	489.15		
2021	129'673.35		
2019	-629.15	67'294.30	22.1%
	1'221'913.20	1'276'000.00	-4.2%
Steuerteilungen JP	108'214.25	55'000.00	96.8%
<b>4000 Einkommenssteuern NP</b>	<b>1'330'127.45</b>	<b>1'331'000.00</b>	<b>-0.1%</b>

Alig. Haushalt: Wesentliche Veränderungen gegenüber:	Budget 2025	Rechnung 2024
<b>FINANZ- UND LASTENAUSGLEICH</b>		
1110.3631.00 Beiträge an Kanton (KaPo)	-245	2'132
2110.3611.00 Lehrergehälter Kindergarten	54'458	-13'384
2120.3611.00 Lehrergehälter Primarstufe	141'201	192'880
2130.3611.00 Lehrergehälter Sekundarstufe	-200'135	88'064
5320.3631.00 Ergänzungsleistungen	-162'918	-33'482
5410.3631.00 Familienzulagen	-7'902	812
5799.3611.00 Lastenausgleich Sozialhilfe (z. L. Gemeinde)	-201'591	182'167
6291.3631.00 Gemeindeanteil Öffentlicher Verkehr	-13'853	16'260
9300.3621.60 Neue Aufgabenteilung	-9'925	7'937
9300.4621.50 Mindestausstattung E	9'110	-29'783
9300.4621.62 Zusatzbeitrag für demographisch stark belastete Gemeinden E	-88'807	80'436
9300.4621.61 Soziodemografischer Zuschuss E	4'062	4'062
9300.4622.70 Disparitätenabbau E	16'156	61'887
	<b>-341'430</b>	<b>326'783</b>
<b>ABSCHREIBUNGEN</b>		
0220 Allgemeine Dienste (Verwaltung)	-679	4'536
0290 Verwaltungliegenschaft Hauptstrasse	-34	83
0291 Verwaltungliegenschaft Brunnenweg	690	4'313

0292	Mehrzweckgebäude	-14'583		19'418	
1506	LEPIME	2'359		3'092	
2110	Kindergarten	0		0	
2120	Primarstufe	-4'999		-2'029	
2130	Sekundarstufe	-5'000		0	
2170	Schulliegenschaften	-177'682		9'503	
2180	Tagesschule	6'664		919	
2190	Schulleitung und Schulverwaltung	-2'865		2'801	
3410	Sport	-3'877		0	
3420	Freizeit	-1'944		0	
5451	Kindertagesstätte	91			
5790	Sozialdienst	1			
6150	Gemeindestrassen	-10'779		34'598	
7201	Abwasserbeseitigung	1'740		7'453	
7301	Abfallentsorgung	-1			
7410	Gewässerverbauungen	2'297		981	
7710	Friedhof und Bestattung	832		0	
7900	Raumordnung allg.	2'899		5'878	
8711	Elektrizität	-53'397		8'516	
9901	Bisheriges Verwaltungsvermögen (vor 2014)		<b>-258'266</b>		<b>100'065</b>
<b>0</b>	<b>ALLGEMEINE VERWALTUNG</b>				
0110	Legislative	-17'146		-9'479	
0120	Exekutive	23'514		10'812	
0220	Allgemeine Dienste (Verwaltung)	-66'908		4'495	
029	Verwaltungsliegenschaften	-63'568	<b>-124'107</b>	-66'303	<b>-60'474</b>
<b>1</b>	<b>ÖFF. ORDNUNG U. SICHERHEIT, VERTEIDIGUNG</b>				
1110	Öffentliche Sicherheit	-1'006		1'124	
1400	Allg. Rechtswesen	-2'788		-21'257	
1506	Feuerwehr LEPIME	-2'359		-3'092	
16	Militär und Zivilschutz	-8'587	<b>-14'740</b>	7'827	<b>-15'399</b>
<b>2</b>	<b>BILDUNG</b>				
2110	Kindergarten	-8'099		-909	
2120	Primarstufe	-119'193		41'116	
2130	Sekundarstufe I	-83'622		16'928	

2140	Musikschule		-64'343		-21'012		
2170	Schulliegenschaften		-281'090		-11'558		
2180	Tagesschule		-134'724		46'057		
2190	Schulleitung und Schulverwaltung		-70'162		39'539		
2193	Schulveranstaltungen		-16'699		10'060		
2197	Schulsozialarbeit		19'521		39'796		
2910	Schulkommission		8'427		-24'258		
2991	Erwachsenenbildung		-100	<b>-750'083</b>		<b>135'759</b>	
<b>3 KULTUR, SPORT UND FREIZEIT, KIRCHE</b>							
32	Übrige Kultur		-2'172		15'765		
33	Massenmedien		8'349		-13'663		
34	Sport und Freizeit		47'748		29'878		
35	Kirche			<b>53'925</b>		<b>31'980</b>	
<b>4 GESUNDHEIT</b>							
41	Spitäler, Kranken- und Pflegeheime		5'000		5'000		
42	Ambulante Krankenpflege						
43	Gesundheitsprävention (inkl. Schulgesundheit)		626		-2'980		
49	Übriges Gesundheitswesen		-650	<b>4'976</b>		<b>2'020</b>	
<b>5 SOZIALE SICHERHEIT</b>							
5310	AHV-Zweigstelle Lengnau-Pieterlen		8'782		11'690		
535	Leistung an das Alter						
543	Inkassohilfe Alimente		23		11'265		
544	Jugendschutz		244		275		
545	Leistungen an Familien (inkl. KITA)		71'739		77'101		
559	Beiträge an Beschäftigungsprogramme						
5790	Sozialdienst		-1				
5799	Inkassoprovisionen	E	32'597	<b>48'190</b>	15'681	<b>84'650</b>	
<b>6 VERKEHR</b>							
6150	Gemeindestrassen		-231'703		-219'264		
6155	Parkplätze	E	27'307		-6'161		
6190	Übriges (Transitplatz Biel)		-10'000		-10'336		
62	Öffentlicher Verkehr		210	<b>-268'799</b>	90	<b>-223'349</b>	

<b>7 UMWELTSCHUTZ UND RAUMORDNUNG</b>					
7201	Abwasserentsorgung		-1'740		-7'453
7301	Abfallbeseitigung		1		
7410	Gewässerverbauungen		-2'717		15'663
7710	Friedhof und Bestattung allgemein		-26'513		61'893
7792	Hundetoiletten	E	-16'274		-18'270
790	Raumordnung		22'590	<b>7'894</b>	<b>-19'377</b>
					<b>68'995</b>
<b>8 VOLKSWIRTSCHAFT</b>					
81	Landwirtschaft		-204		-13
82	Forstwirtschaft (Wald)		-926		9'074
84	Tourismus	E	-509		50
85	Industrie, Gewerbe, Handel				
87	Elektrizität	E	-477'992	<b>477'371</b>	177'722
					<b>-168'712</b>
<b>9 FINANZEN UND STEUERN</b>					
9100	Allgemeine Gemeindesteuern	E	-15'161		123'209
9101	Sondersteuern	E	630'201		448'509
9102	Liegenschaftssteuern	E	-83'325		-23'117
9500	Erbschafts- und Schenkungssteuer	E	23'856		-41'508
9610	Zinsen		-173'057		32'058
9630	Liegenschaften des Finanzvermögens	E	228		-7'192
9690	Finanzvermögen	E	13'788		25'237
9710	Rückverteilung CO2-Abgabe	E	-3'000		-3'378
9950	Entnahme aus Neubewertungsreserve	E		<b>-739'645</b>	<b>-489'703</b>
<b>Übrige Veränderungen:</b>				<b>0</b>	<b>0</b>
<b>TOTAL wesentliche Veränderungen</b>				<b>-1'904'714</b>	<b>-207'385</b>

E = Ertrag

## 1.1.5 Investitionsrechnung

**Aktivierungsgrenze**

Der Gemeinderat belastet einzelne Investitionen unter **CHF 10'000** (maximal bis zur Aktivierungsgrenze von CHF 50'000 gemäss Art. 79a GV) der Erfolgsrechnung. Er verfolgt dabei eine konstante Praxis.

**Investitionsrechnung**

Im Jahr 2025 wurden Nettoinvestitionen für CHF 2'431'866.59 vorgenommen. Budgetiert wurden Nettoinvestitionen für CHF 6'665'500.00. Die Nettoinvestitionen fallen somit in der Jahresrechnung 2025 um CHF 4'233'633.41 tiefer aus als budgetiert.

In folgenden Funktionen weichen die **Nettoinvestitionen** gegenüber dem Budget **wesentlich** ab:

		- Veränderungen	+ Veränderungen
0220	Ersatz Server Allg. Dienste	CHF 2'430.55	
0290-0292	Verwaltungsliegenschaften		CHF 210'017.81
1506	Feuerwehr LEPIME	CHF 106'276.45	
1610	Sanierung Kugelfang		CHF 68'170.40
2120/2130	Mobilier Schule	CHF 50'000.00	
2170	Schulliegenschaften	CHF 4'016'465.23	
2180	Tagesschule (Anbau MzwG)		CHF 21'147.20
2190	Schulleitung u. Schulverwaltung (ICT)	CHF 21'733.95	
3410/3420	Sportplatz / Freizeit	CHF 65'000.00	
5340	Rückerstattung Darlehen Gen. Bonacasa	CHF 160'000.00	
6150	Gemeindestrassen (Eigentümerbeiträge)	CHF 40'085.22	
7201	Abwasser		CHF 113'354.58
7410	Renaturierung Möölmattenbach		CHF 47'100.00
7710	Friedhof	CHF 10'000.00	
7900	Raumordnung (Entw.Konzept Oberdorf+SBB)	CHF 8'940.35	
8711	Elektrizitätsversorgung	CHF 212'491.65	

Die Veränderungen gehen aus der detaillierten Investitionsrechnung, Seite 150-159 hervor.

**1.1.6 Bilanz****Folgebewertung Finanzvermögen**

Das Finanzvermögen wurde gemäss Anhang 1 der Gemeindeverordnung per 1.1.2014 neu bewertet. Per 1.1.2019 mussten gem. Art. T2-3 Abs. 2 Ziff. 5 GV 10% der gesamten Finanzanlagen und 5% der gesamten Sachanlagen des Finanzvermögens in die Schwankungsreserve überführt werden. Ab dem 6. Jahr nach Einführung von HRM2, d.h. ab 2019 musste die Neubewertungsreserve innerhalb von 5 Jahren zu Gunsten des Bilanzüberschusses aufgelöst werden. Die Neubewertungsreserve betrug per 31.12.2023 nach Auflösung der letzten Tranche CHF 0.00.

Die Bilanzwerte haben sich im Rechnungsjahr 2025 wie folgt verändert:

		1.1.2025	Zuwachs	Abgang	31.12.2025
<b>1</b>	<b>Aktiven</b>	<b>52'431'493.41</b>	<b>109'164'295.62</b>	<b>109'917'163.01</b>	<b>51'678'626.02</b>
10	Finanzvermögen	29'340'488.51	104'781'772.79	106'758'307.37	27'363'953.93
14	Verwaltungsvermögen	23'091'004.90	4'382'522.83	3'158'855.64	24'314'672.09
<b>2</b>	<b>Passiven</b>	<b>52'431'493.41</b>	<b>39'887'521.69</b>	<b>40'640'389.08</b>	<b>51'678'626.02</b>
20	Fremdkapital	30'825'103.35	38'575'681.88	40'046'098.36	29'354'686.87
29	Eigenkapital	21'606'390.06	1'311'839.81	594'290.72	22'323'939.15

Die detaillierten Veränderungen gehen aus der Bilanz, Seite 71-82 hervor.

**1.1.7 Nachkredite**

Es werden nur Nachkredite mit einer Überschreitung von grösser 10% und grösser CHF 1'000.00 aufgeführt.

**gebundene Nachkredite:**

- Kompetenz Geschäftsleitung	CHF	345'366.63	
- Kompetenz Gemeinderat	CHF	1'780'883.84	<b>CHF 2'126'250.47</b>

**Nachkredite für neue Ausgaben:**

- Kompetenz Geschäftsleitung	CHF	14'170.11	
- Kompetenz Gemeinderat	CHF	448'371.42	<b>CHF 462'541.53</b>

**Total Nachkredite:**

**CHF 2'588'792.00**

Die Details gehen aus der Nachkredittabelle, Seite 67-69 hervor.

**1.1.8 Spezialfinanzierungen (gebührenfinanzierte Bereiche)**

(Art. 30 Bst. b FHDV)

**SF Abwasserentsorgung** (gesetzliche Spezialfinanzierung)

	<u>Rechnung 2025</u>	<u>Budget 2025</u>	<u>Rechnung 2024</u>
Erfolg	<u>92'634.71</u>	<u>288'287.00</u>	<u>50'330.45</u>
	Rechnungsjahr <u>2025</u>		Rechnungsjahr <u>2024</u>
Verwaltungsvermögen	<u>3'109'843.06</u>		<u>2'577'084.21</u>
Bestand Werterhalt	<u>3'991'510.40</u>		<u>3'763'468.95</u>
Bestand SF	<u>3'023'318.65</u>		<u>2'930'683.94</u>

**SF Abfall** (gesetzliche Spezialfinanzierung)

	<u>Rechnung 2025</u>	<u>Budget 2025</u>	<u>Rechnung 2024</u>
Erfolg	<u>-43'367.15</u>	<u>-46'168.00</u>	<u>-15'958.56</u>
	Rechnungsjahr <u>2025</u>		Rechnungsjahr <u>2024</u>
Verwaltungsvermögen	<u>14'191.60</u>		<u>14'608.97</u>
Bestand Werterhalt	<u>0.00</u>		<u>0.00</u>
Bestand SF	<u>155'175.14</u>		<u>198'542.29</u>

**SF Feuerwehr** (Spezialfinanzierung mit Gemeindereglement)

	<u>Rechnung 2025</u>	<u>Budget 2025</u>	<u>Rechnung 2024</u>
Erfolg	<u>-19'217.30</u>	<u>-65'133.00</u>	<u>-8'824.66</u>
	Rechnungsjahr <u>2025</u>		Rechnungsjahr <u>2024</u>
Verwaltungsvermögen	<u>356'933.52</u>		<u>333'673.93</u>
Bestand Werterhalt	<u>0.00</u>		<u>0.00</u>
Bestand SF	<u>313'645.83</u>		<u>332'863.13</u>

**2 Eckdaten**

**2.1 Übersicht**

	Rechnung 2025	Budget 2025	Rechnung 2024
Jahresergebnis ER Gesamthaushalt	95'110.51	242'119.00	34'371.89
Jahresergebnis ER Allgemeiner Haushalt	45'842.95		
Jahresergebnis gesetzliche Spezialfinanzierungen	49'267.56	242'119.00	34'371.89
Steuerertrag natürliche Personen	10'320'829.75	10'166'000.00	9'996'919.70
Steuerertrag juristische Personen	1'331'835.75	1'337'000.00	1'527'178.75
Liegenschaftssteuer	1'013'409.15	1'096'000.00	1'035'906.45
Nettoinvestitionen	2'431'866.59	6'665'500.00	2'797'742.39
Bestand Finanzvermögen	27'363'953.93		29'340'488.51
Bestand Verwaltungsvermögen Gesamthaushalt	24'314'672.09		23'091'004.90
Bestand Verwaltungsvermögen Allgemeiner Haushalt	20'833'703.91		20'165'637.79
Bestand Verwaltungsvermögen Spezialfinanzierungen	3'480'968.18		2'925'367.11
Fremdkapital	29'354'686.87		30'825'103.35
Eigenkapital	22'323'939.15		21'606'390.06
Reserven	6'692'095.68		5'942'907.99
Bilanzüberschuss/-fehlbetrag	3'169'894.44		3'124'051.49

**2.2 SELBSTFINANZIERUNG / FINANZIERUNGSERGEBNIS**

		Rechnung 2025	Budget 2025	Rechnung 2024
Ergebnis Gesamthaushalt	90	95'110.51	242'119.00	34'371.89
Abschreibung Verwaltungsvermögen	33	1'173'188.76	1'433'813.00	1'076'216.22
Einlagen in Fonds und Spezialfinanzierungen	35	305'861.00	305'221.00	305'630.00
Entnahmen aus Fonds und Spezialfinanzierungen	45	-103'444.65	-144'339.00	-81'512.59
Wertberichtigung Darlehen Verwaltungsvermögen	364	0.00	0.00	0.00
Wertberichtigung Beteiligungen Verwaltungsvermögen	365	0.00	0.00	0.00
Abschreibungen Investitionsbeiträge	366	35'010.64	32'652.00	31'918.33
Einlagen in das Eigenkapital	389	867'501.15	37'644.00	758'753.75
Entnahmen aus dem Eigenkapital	489	-453'886.72	-1'393'497.00	-198'171.67
Aufwertung Verwaltungsvermögen	4490	0.00	0.00	0.00
<b>Selbstfinanzierung</b>		<b>1'919'340.69</b>	<b>513'613.00</b>	<b>1'927'205.93</b>
<b>Nettoinvestitionen</b>				
Investitionsausgaben	690	2'665'699.89	6'665'500.00	3'583'339.73
Investitionseinnahmen	590	233'833.30	0.00	785'597.34
<b>Nettoinvestitionen</b>		<b>2'431'866.59</b>	<b>6'665'500.00</b>	<b>2'797'742.39</b>
<b>Finanzierungsergebnis</b>		<b>-512'525.90</b>	<b>-6'151'887.00</b>	<b>-870'536.46</b>

## 2.3 Gestufter Erfolgsausweis Gesamthaushalt

	Rechnung 2025	Budget 2025	Rechnung 2024
<b>Betrieblicher Aufwand</b>			
30 Personalaufwand	6'627'384.80	6'637'230.00	6'365'395.51
31 Sach- und übriger Betriebsaufwand	7'562'189.99	7'988'187.00	9'239'264.55
33 Abschreibungen Verwaltungsvermögen	1'173'188.76	1'433'813.00	1'076'216.22
35 Einlagen in Fonds und Spezialfinanzierungen	305'861.00	305'221.00	305'630.00
36 Transferaufwand	14'420'195.66	16'460'205.00	14'718'921.12
37 Durchlaufende Beiträge	594'022.98	915'000.00	808'094.51
<b>Total Betrieblicher Aufwand</b>	<b>30'682'843.19</b>	<b>33'739'656.00</b>	<b>32'513'521.91</b>
<b>Betrieblicher Ertrag</b>			
40 Fiskalertrag	13'914'788.45	13'236'500.00	13'377'712.40
41 Regalien und Konzessionen	0.00	0.00	0.00
42 Entgelte	9'216'416.52	9'120'469.00	10'614'593.23
43 Verschiedene Erträge	0.00	0.00	0.00
45 Entnahmen aus Fonds und Spezialfinanzierungen	103'444.65	144'339.00	81'512.59
46 Transferertrag	7'587'642.52	9'421'474.00	8'106'844.99
47 Durchlaufende Beiträge	594'022.98	915'000.00	808'094.51
<b>Total Betrieblicher Ertrag</b>	<b>31'416'315.12</b>	<b>32'837'782.00</b>	<b>32'988'757.72</b>
<b>ERGEBNIS AUS BETRIEBLICHER TÄTIGKEIT</b>	<b>733'471.93</b>	<b>-901'874.00</b>	<b>475'235.81</b>
34 Finanzaufwand	617'589.85	556'660.00	312'007.58
44 Finanzertrag	392'842.86	344'800.00	431'725.74
<b>ERGEBNIS AUS FINANZIERUNG</b>	<b>-224'746.99</b>	<b>-211'860.00</b>	<b>119'718.16</b>
<b>OPERATIVES ERGEBNIS</b>	<b>508'724.94</b>	<b>-1'113'734.00</b>	<b>594'953.97</b>
38 Ausserordentlicher Aufwand	867'501.15	37'644.00	758'753.75
48 Ausserordentlicher Ertrag	453'886.72	1'393'497.00	198'171.67
<b>AUSSERORDENTLICHES ERGEBNIS</b>	<b>-413'614.43</b>	<b>1'355'853.00</b>	<b>-560'582.08</b>
<b>GESAMTERGEBNIS ERFOLGSRECHNUNG</b>	<b>95'110.51</b>	<b>242'119.00</b>	<b>34'371.89</b>

## 2.3.1 Gestufter Erfolgsausweis Allgemeiner Haushalt

	Rechnung 2025	Budget 2025	Rechnung 2024
<b>Betrieblicher Aufwand</b>			
30 Personalaufwand	6'627'384.80	6'637'230.00	6'365'395.51
31 Sach- und übriger Betriebsaufwand	6'933'723.06	7'346'287.00	8'634'998.91
33 Abschreibungen Verwaltungsvermögen	1'131'175.66	1'393'539.00	1'041'656.44
35 Einlagen in Fonds und Spezialfinanzierungen	0.00	0.00	0.00
36 Transferaufwand	13'945'237.76	15'968'513.00	14'276'461.09
37 Durchlaufende Beiträge	594'022.98	915'000.00	808'094.51
<b>Total Betrieblicher Aufwand</b>	<b>29'231'544.26</b>	<b>32'260'569.00</b>	<b>31'126'606.46</b>
<b>Betrieblicher Ertrag</b>			
40 Fiskalertrag	13'914'788.45	13'236'500.00	13'377'712.40
41 Regalien und Konzessionen	0.00	0.00	0.00
42 Entgelte	7'794'812.03	7'510'119.00	9'260'802.07
43 Verschiedene Erträge	0.00	0.00	0.00
45 Entnahmen aus Fonds und Spezialfinanzierungen	25'625.10	79'483.00	16'455.46
46 Transferertrag	7'587'642.52	9'421'474.00	8'106'844.99
47 Durchlaufende Beiträge	594'022.98	915'000.00	808'094.51
<b>Total Betrieblicher Ertrag</b>	<b>29'916'891.08</b>	<b>31'162'576.00</b>	<b>31'569'909.43</b>
<b>ERGEBNIS AUS BETRIEBLICHER TÄTIGKEIT</b>	<b>685'346.82</b>	<b>-1'097'993.00</b>	<b>443'302.97</b>
34 Finanzaufwand	617'589.85	556'660.00	312'007.58
44 Finanzertrag	391'700.41	298'800.00	429'286.69
<b>ERGEBNIS AUS FINANZIERUNG</b>	<b>-225'889.44</b>	<b>-257'860.00</b>	<b>117'279.11</b>
<b>OPERATIVES ERGEBNIS</b>	<b>459'457.38</b>	<b>-1'355'853.00</b>	<b>560'582.08</b>
38 Ausserordentlicher Aufwand	867'501.15	37'644.00	758'753.75
48 Ausserordentlicher Ertrag	453'886.72	1'393'497.00	198'171.67
<b>AUSSERORDENTLICHES ERGEBNIS</b>	<b>-413'614.43</b>	<b>1'355'853.00</b>	<b>-560'582.08</b>
<b>GESAMTERGEBNIS ERFOLGSRECHNUNG</b>	<b>45'842.95</b>	<b>0.00</b>	<b>0.00</b>

## 2.3.1.1 Gestufter Erfolgsausweis Steuerfinanzierter Haushalt

	Rechnung 2025	Budget 2025	Rechnung 2024
<b>Betrieblicher Aufwand</b>			
30 Personalaufwand	6'409'199.09	6'407'930.00	6'150'439.52
31 Sach- und übriger Betriebsaufwand	3'261'073.20	3'922'487.00	3'347'003.55
33 Abschreibungen Verwaltungsvermögen	1'040'893.17	1'249'860.00	959'889.79
35 Einlagen in Fonds und Spezialfinanzierungen	0.00	0.00	0.00
36 Transferaufwand	13'926'292.76	15'950'413.00	14'255'741.09
37 Durchlaufende Beiträge	0.00	0.00	0.00
<b>Total Betrieblicher Aufwand</b>	<b>24'637'458.22</b>	<b>27'530'690.00</b>	<b>24'713'073.95</b>
<b>Betrieblicher Ertrag</b>			
40 Fiskalertrag	13'914'788.45	13'236'500.00	13'377'712.40
41 Regalien und Konzessionen	0.00	0.00	0.00
42 Entgelte	2'938'472.73	2'408'750.00	2'963'489.09
43 Verschiedene Erträge	0.00	0.00	0.00
45 Entnahmen aus Fonds und Spezialfinanzierungen	25'625.10	79'483.00	16'455.46
46 Transferertrag	7'587'642.52	9'421'474.00	8'106'844.99
47 Durchlaufende Beiträge	0.00	0.00	0.00
<b>Total Betrieblicher Ertrag</b>	<b>24'466'528.80</b>	<b>25'146'207.00</b>	<b>24'464'501.94</b>
<b>ERGEBNIS AUS BETRIEBLICHER TÄTIGKEIT</b>	<b>-170'929.42</b>	<b>-2'384'483.00</b>	<b>-248'572.01</b>
34 Finanzaufwand	617'589.85	556'660.00	312'007.58
44 Finanzertrag	384'082.44	296'800.00	426'473.94
<b>ERGEBNIS AUS FINANZIERUNG</b>	<b>-233'507.41</b>	<b>-259'860.00</b>	<b>114'466.36</b>
<b>OPERATIVES ERGEBNIS</b>	<b>-404'436.83</b>	<b>-2'644'343.00</b>	<b>-134'105.65</b>
38 Ausserordentlicher Aufwand	867'501.15	37'644.00	758'753.75
48 Ausserordentlicher Ertrag	453'886.72	1'393'497.00	198'171.67
<b>AUSSERORDENTLICHES ERGEBNIS</b>	<b>-413'614.43</b>	<b>1'355'853.00</b>	<b>-560'582.08</b>
<b>GESAMTERGEBNIS ERFOLGSRECHNUNG</b>	<b>-818'051.26</b>	<b>-1'288'490.00</b>	<b>-694'687.73</b>

## 2.3.1.2 Gestufter Erfolgsausweis energiePIETERLEN

	Rechnung 2025	Budget 2025	Rechnung 2024
<b>Betrieblicher Aufwand</b>			
30 Personalaufwand	218'185.71	229'300.00	214'955.99
31 Sach- und übriger Betriebsaufwand	3'672'649.86	3'423'800.00	5'287'995.36
33 Abschreibungen Verwaltungsvermögen	90'282.49	143'679.00	81'766.65
35 Einlagen in Fonds und Spezialfinanzierungen	0.00	0.00	0.00
36 Transferaufwand	18'945.00	18'100.00	20'720.00
37 Durchlaufende Beiträge	594'022.98	915'000.00	808'094.51
<b>Total Betrieblicher Aufwand</b>	<b>4'594'086.04</b>	<b>4'729'879.00</b>	<b>6'413'532.51</b>
<b>Betrieblicher Ertrag</b>			
40 Fiskalertrag	0.00	0.00	0.00
41 Regalien und Konzessionen	0.00	0.00	0.00
42 Entgelte	4'856'339.30	5'101'369.00	6'297'312.98
43 Verschiedene Erträge	0.00	0.00	0.00
45 Entnahmen aus Fonds und Spezialfinanzierungen	0.00	0.00	0.00
46 Transferertrag	0.00	0.00	0.00
47 Durchlaufende Beiträge	594'022.98	915'000.00	808'094.51
<b>Total Betrieblicher Ertrag</b>	<b>5'450'362.28</b>	<b>6'016'369.00</b>	<b>7'105'407.49</b>
<b>ERGEBNIS AUS BETRIEBLICHER TÄTIGKEIT</b>	<b>856'276.24</b>	<b>1'286'490.00</b>	<b>691'874.98</b>
34 Finanzaufwand	0.00	0.00	0.00
44 Finanzertrag	7'617.97	2'000.00	2'812.75
<b>ERGEBNIS AUS FINANZIERUNG</b>	<b>7'617.97</b>	<b>2'000.00</b>	<b>2'812.75</b>
<b>OPERATIVES ERGEBNIS</b>	<b>863'894.21</b>	<b>1'288'490.00</b>	<b>694'687.73</b>
38 Ausserordentlicher Aufwand	0.00	0.00	0.00
48 Ausserordentlicher Ertrag	0.00	0.00	0.00
<b>AUSSERORDENTLICHES ERGEBNIS</b>	<b>0.00</b>	<b>0.00</b>	<b>0.00</b>
<b>GESAMTERGEBNIS ERFOLGSRECHNUNG</b>	<b>863'894.21</b>	<b>1'288'490.00</b>	<b>694'687.73</b>

## 2.3.2 Gestufter Erfolgsausweis Abwasserentsorgung

	Rechnung 2025	Budget 2025	Rechnung 2024
<b>Betrieblicher Aufwand</b>			
30 Personalaufwand	0.00	0.00	0.00
31 Sach- und übriger Betriebsaufwand	122'379.07	130'000.00	113'621.62
33 Abschreibungen Verwaltungsvermögen	41'595.73	39'856.00	34'142.41
35 Einlagen in Fonds und Spezialfinanzierungen	305'861.00	305'221.00	305'630.00
36 Transferaufwand	450'656.61	469'542.00	424'130.99
37 Durchlaufende Beiträge	0.00	0.00	0.00
<b>Total Betrieblicher Aufwand</b>	<b>920'492.41</b>	<b>944'619.00</b>	<b>877'525.02</b>
<b>Betrieblicher Ertrag</b>			
40 Fiskalertrag	0.00	0.00	0.00
41 Regalien und Konzessionen	0.00	0.00	0.00
42 Entgelte	934'284.27	1'124'150.00	860'459.04
43 Verschiedene Erträge	0.00	0.00	0.00
45 Entnahmen aus Fonds und Spezialfinanzierungen	77'819.55	64'856.00	65'057.13
46 Transferertrag	0.00	0.00	0.00
47 Durchlaufende Beiträge	0.00	0.00	0.00
<b>Total Betrieblicher Ertrag</b>	<b>1'012'103.82</b>	<b>1'189'006.00</b>	<b>925'516.17</b>
<b>ERGEBNIS AUS BETRIEBLICHER TÄTIGKEIT</b>	<b>91'611.41</b>	<b>244'387.00</b>	<b>47'991.15</b>
34 Finanzaufwand	0.00	0.00	0.00
44 Finanzertrag	1'023.30	43'900.00	2'339.30
<b>ERGEBNIS AUS FINANZIERUNG</b>	<b>1'023.30</b>	<b>43'900.00</b>	<b>2'339.30</b>
<b>OPERATIVES ERGEBNIS</b>	<b>92'634.71</b>	<b>288'287.00</b>	<b>50'330.45</b>
38 Ausserordentlicher Aufwand	0.00	0.00	0.00
48 Ausserordentlicher Ertrag	0.00	0.00	0.00
<b>AUSSERORDENTLICHES ERGEBNIS</b>	<b>0.00</b>	<b>0.00</b>	<b>0.00</b>
<b>GESAMTERGEBNIS ERFOLGSRECHNUNG</b>	<b>92'634.71</b>	<b>288'287.00</b>	<b>50'330.45</b>

## 2.3.3 Gestufter Erfolgsausweis Abfall

	Rechnung 2025	Budget 2025	Rechnung 2024
<b>Betrieblicher Aufwand</b>			
30 Personalaufwand	0.00	0.00	0.00
31 Sach- und übriger Betriebsaufwand	506'087.86	511'900.00	490'644.02
33 Abschreibungen Verwaltungsvermögen	417.37	418.00	417.37
35 Einlagen in Fonds und Spezialfinanzierungen	0.00	0.00	0.00
36 Transferaufwand	24'301.29	22'150.00	18'329.04
37 Durchlaufende Beiträge	0.00	0.00	0.00
<b>Total Betrieblicher Aufwand</b>	<b>530'806.52</b>	<b>534'468.00</b>	<b>509'390.43</b>
<b>Betrieblicher Ertrag</b>			
40 Fiskalertrag	0.00	0.00	0.00
41 Regalien und Konzessionen	0.00	0.00	0.00
42 Entgelte	487'320.22	486'200.00	493'332.12
43 Verschiedene Erträge	0.00	0.00	0.00
45 Entnahmen aus Fonds und Spezialfinanzierungen	0.00	0.00	0.00
46 Transferertrag	0.00	0.00	0.00
47 Durchlaufende Beiträge	0.00	0.00	0.00
<b>Total Betrieblicher Ertrag</b>	<b>487'320.22</b>	<b>486'200.00</b>	<b>493'332.12</b>
<b>ERGEBNIS AUS BETRIEBLICHER TÄTIGKEIT</b>	<b>-43'486.30</b>	<b>-48'268.00</b>	<b>-16'058.31</b>
34 Finanzaufwand	0.00	0.00	0.00
44 Finanzertrag	119.15	2'100.00	99.75
<b>ERGEBNIS AUS FINANZIERUNG</b>	<b>119.15</b>	<b>2'100.00</b>	<b>99.75</b>
<b>OPERATIVES ERGEBNIS</b>	<b>-43'367.15</b>	<b>-46'168.00</b>	<b>-15'958.56</b>
38 Ausserordentlicher Aufwand	0.00	0.00	0.00
48 Ausserordentlicher Ertrag	0.00	0.00	0.00
<b>AUSSERORDENTLICHES ERGEBNIS</b>	<b>0.00</b>	<b>0.00</b>	<b>0.00</b>
<b>GESAMTERGEBNIS ERFOLGSRECHNUNG</b>	<b>-43'367.15</b>	<b>-46'168.00</b>	<b>-15'958.56</b>

**3 BILANZ**

	Rechnung 2025	Rechnung 2024	Veränderung
<b>AKTIVEN</b>			
<b>FINANZVERMÖGEN</b>			
100 Flüssige Mittel und kurzfristige Geldanlagen	4'097'911.57	4'660'936.32	-563'024.75
101 Forderungen	12'260'707.90	12'986'516.22	-725'808.32
102 Kurzfristige Finanzanlagen	-	-	-
104 Aktive Rechnungsabgrenzungen	1'733'378.46	2'261'176.97	-527'798.51
106 Vorräte und angefangene Arbeiten	-	-	-
107 Finanzanlagen	508'461.00	448'364.00	60'097.00
108 Sachanlagen Finanzvermögen	8'763'495.00	8'983'495.00	-220'000.00
109 Forderungen gegenüber Spezialfinanzierungen und Fonds im FK	-	-	-
<b>TOTAL FINANZVERMÖGEN</b>	<b>27'363'953.93</b>	<b>29'340'488.51</b>	<b>-1'976'534.58</b>
<b>VERWALTUNGSVERMÖGEN</b>			
140 Sachanlagen Verwaltungsvermögen	23'412'899.03	22'039'524.05	1'373'374.98
142 Immaterielle Anlagen	476'005.78	489'926.48	-13'920.70
144 Darlehen	18'703.80	178'703.80	-160'000.00
145 Beteiligungen, Grundkapitalien	100'006.00	100'006.00	-
146 Investitionsbeiträge	307'057.48	282'844.57	24'212.91
148 Kumulierte zusätzliche Abschreibungen	-	-	-
<b>TOTAL VERWALTUNGSVERMÖGEN</b>	<b>24'314'672.09</b>	<b>23'091'004.90</b>	<b>1'223'667.19</b>
<b>AKTIVEN</b>	<b>51'678'626.02</b>	<b>52'431'493.41</b>	<b>-752'867.39</b>
<b>PASSIVEN</b>			
<b>FREMDKAPITAL</b>			
<b>Kurzfristiges Fremdkapital</b>			
200 Laufende Verbindlichkeiten	3'072'245.28	4'585'011.81	-1'512'766.53
201 Kurzfristige Finanzverbindlichkeiten	33.80	222'935.44	-222'901.64
204 Passive Rechnungsabgrenzungen	882'614.52	531'723.46	350'891.06
205 Kurzfristige Rückstellungen	-	-	-
<b>Total kurzfristiges Fremdkapital</b>	<b>3'954'893.60</b>	<b>5'339'670.71</b>	<b>-1'384'777.11</b>
<b>Langfristiges Fremdkapital</b>			
206 Langfristige Finanzverbindlichkeiten	25'064'583.48	25'064'583.48	-
208 Langfristige Rückstellungen	127'903.53	212'497.51	-84'593.98
209 Verbindlichkeiten gegenüber Spezialfinanzierungen und Fonds im FK	207'306.26	208'351.65	-1'045.39
<b>Total langfristiges Fremdkapital</b>	<b>25'399'793.27</b>	<b>25'485'432.64</b>	<b>-85'639.37</b>
<b>TOTAL FREMDKAPITAL</b>	<b>29'354'686.87</b>	<b>30'825'103.35</b>	<b>-1'470'416.48</b>
<b>EIGENKAPITAL</b>			
290 Verpflichtungen/Vorschüsse gegenüber Spezialfinanzierungen	-	-	-
292 Rücklagen der Globalbudgetbereiche	3'492'139.62	3'462'089.36	30'050.26
293 Vorfinanzierungen	4'672'570.00	4'590'175.10	82'394.90
294 Reserven	6'692'095.68	5'942'907.99	749'187.69
296 Neubewertungsreserve Finanzvermögen	4'297'239.41	4'487'166.12	-189'926.71
299 Bilanzüberschuss/-fehlbeträge	3'169'894.44	3'124'051.49	45'842.95
<b>TOTAL EIGENKAPITAL</b>	<b>22'323'939.15</b>	<b>21'606'390.06</b>	<b>717'549.09</b>
<b>PASSIVEN</b>	<b>51'678'626.02</b>	<b>52'431'493.41</b>	<b>-752'867.39</b>

**4 FUNKTIONEN**

**4.1 Erfolgsrechnung**

	Rechnung 2025		Budget 2025		Rechnung 2024	
	Aufwand	Ertrag	Aufwand	Ertrag	Aufwand	Ertrag
	<b>33'641'870.45</b>	<b>33'641'870.45</b>	<b>35'864'520.00</b>	<b>35'864'520.00</b>	<b>34'840'551.77</b>	<b>34'840'551.77</b>
0 Allgemeine Verwaltung	2'868'762.53	256'186.10	2'976'289.00	225'000.00	2'879'799.77	235'099.00
<b>Nettoergebnis</b>		<b>2'612'576.43</b>		<b>2'751'289.00</b>		<b>2'644'700.77</b>
1 Öffentliche Ordnung und Sicherheit	1'082'923.06	930'840.82	1'008'842.00	844'133.00	999'726.82	837'469.70
<b>Nettoergebnis</b>		<b>152'082.24</b>		<b>164'709.00</b>		<b>162'257.12</b>
2 Bildung	7'219'891.93	1'118'432.55	7'969'774.00	929'874.00	6'786'222.33	1'099'277.55
<b>Nettoergebnis</b>		<b>6'101'459.38</b>		<b>7'039'900.00</b>		<b>5'686'944.78</b>
3 Kultur, Sport, Freizeit, Kirche	377'328.55	20'323.17	346'348.00	37'447.00	366'935.37	41'909.80
<b>Nettoergebnis</b>		<b>357'005.38</b>		<b>308'901.00</b>		<b>325'025.57</b>
4 Gesundheit	23'575.68		18'600.00		21'555.66	
<b>Nettoergebnis</b>		<b>23'575.68</b>		<b>18'600.00</b>		<b>21'555.66</b>
5 Soziale Sicherheit	11'092'207.15	6'410'876.63	13'075'270.00	8'069'811.00	11'632'072.07	7'184'888.05
<b>Nettoergebnis</b>		<b>4'681'330.52</b>		<b>5'005'459.00</b>		<b>4'447'184.02</b>
6 Verkehr	1'692'756.61	383'998.23	1'880'989.00	278'800.00	1'743'232.54	261'983.30
<b>Nettoergebnis</b>		<b>1'308'758.38</b>		<b>1'602'189.00</b>		<b>1'481'249.24</b>
7 Umweltschutz und Raumordnung	1'855'948.32	1'595'629.83	2'066'531.00	1'821'874.00	1'668'339.88	1'491'329.44
<b>Nettoergebnis</b>		<b>260'318.49</b>		<b>244'657.00</b>		<b>177'010.44</b>
8 Volkswirtschaft	4'604'307.04	5'458'962.25	4'741'739.00	6'020'369.00	6'414'642.76	7'109'102.24
<b>Nettoergebnis</b>		<b>854'655.21</b>		<b>1'278'630.00</b>		<b>694'459.48</b>
9 Finanzen und Steuern	2'824'169.58	17'466'620.87	1'780'138.00	17'637'212.00	2'328'024.57	16'579'492.69
<b>Nettoergebnis</b>		<b>14'642'451.29</b>		<b>15'857'074.00</b>		<b>14'251'468.12</b>

**0 Allgemeine Verwaltung**

	Rechnung 2025		Budget 2025		Rechnung 2024	
	Aufwand	Ertrag	Aufwand	Ertrag	Aufwand	Ertrag
Nettoergebnis	2'868'762.53	256'186.10	2'976'289.00	225'000.00	2'879'799.77	235'099.00
		2'612'576.43		2'751'289.00		2'644'700.77

<b>Wesentliche Veränderungen:</b>			
0110	Legislative	-17'146	-9'479
0120	Exekutive	23'514	10'812
0220	Allgemeine Dienste (Verwaltung)	-67'586	9'031
029	Verwaltungsliegenschaften	-77'495	-42'489
		<u>-138'713</u>	<u>-32'124</u>

**1 Öffentliche Ordnung und Sicherheit, Verteidigung**

	Rechnung 2025		Budget 2025		Rechnung 2024	
	Aufwand	Ertrag	Aufwand	Ertrag	Aufwand	Ertrag
Nettoergebnis	1'082'923.06	930'840.82	1'008'842.00	844'133.00	999'726.82	837'469.70
		152'082.24		164'709.00		162'257.12

<b>Wesentliche Veränderungen:</b>			
1110	Öffentliche Sicherheit	-1'252	3'256
1400	Allg. Rechtswesen	-2'788	-21'257
16	Militär und Zivilschutz	-8'587	7'827
		<u>-12'627</u>	<u>-10'175</u>

**2 Bildung**

	Rechnung 2025		Budget 2025		Rechnung 2024	
	Aufwand	Ertrag	Aufwand	Ertrag	Aufwand	Ertrag
Nettoergebnis	7'219'891.93	1'118'432.55	7'969'774.00	929'874.00	6'786'222.33	1'099'277.55
		6'101'459.38		7'039'900.00		5'686'944.78

<b>Wesentliche Veränderungen:</b>			
2110	Kindergarten	46'358	-14'293
2120	Primarstufe	17'010	231'967
2130	Sekundarstufe I	-288'757	104'992
2140	Musikschule	-64'343	-21'012
2170	Schulliegenschaften	-458'772	-2'054
2180	Tagesschule	-128'060	46'976
2190	Schulleitung und Schulverwaltung	-73'027	42'340
2193	Schulveranstaltungen	-16'699	10'060
2197	Schulsozialarbeit	19'521	39'796
2910	Schulkommision	8'427	-24'258
2991	Erwachsenenbildung	-100	
		<b>-938'441</b>	<b>414'515</b>

**3 Kultur, Sport, Freizeit, Kirche**

	Rechnung 2025		Budget 2025		Rechnung 2024	
	Aufwand	Ertrag	Aufwand	Ertrag	Aufwand	Ertrag
Nettoergebnis	377'328.55	20'323.17	346'348.00	37'447.00	366'935.37	41'909.80
		357'005.38		308'901.00		325'025.57

<b>Wesentliche Veränderungen:</b>			
32	Übrige Kultur	-2'172	15'765
33	Massenmedien	8'349	-13'663
34	Sport und Freizeit	41'927	29'878
35	Kirche		
		<b>48'104</b>	<b>31'980</b>

**4 Gesundheit**

	Rechnung 2025		Budget 2025		Rechnung 2024	
	Aufwand	Ertrag	Aufwand	Ertrag	Aufwand	Ertrag
Nettoergebnis	23'575.68		18'600.00		21'555.66	
		23'575.68		18'600.00		21'555.66

<b>Wesentliche Veränderungen:</b>			
41	Spitäler, Kranken- und Pflegeheime	5'000	5'000
42	Ambulante Krankenpflege		
43	Gesundheitsprävention (inkl. Schulgesundheit)	626	-2'980
49	Übriges Gesundheitswesen	-650	
		<u>4'976</u>	<u>2'020</u>

**5 Soziale Sicherheit**

	Rechnung 2025		Budget 2025		Rechnung 2024	
	Aufwand	Ertrag	Aufwand	Ertrag	Aufwand	Ertrag
Nettoergebnis	11'092'207.15	6'410'876.63	13'075'270.00	8'069'811.00	11'632'072.07	7'184'888.05
		4'681'330.52		5'005'459.00		4'447'184.02

<b>Wesentliche Veränderungen:</b>			
5310	AHV-Zweigstelle Lengnau-Pieterlen	8'782	11'690
5320.3631.00	Ergänzungsleistungen	-162'918	-33'482
535	Familienzulagen		
5410.3631.00	Familienzulagen	-7'902	812
543	Lastenausgleich Sozialhilfe (z. L. Gemeinde)	23	11'265
544	Jugendschutz	244	275
545	AHV-Zweigstelle Lengnau-Pieterlen	71'830	77'101
559	Leistung an das Alter		
5790	Inkassohilfe Alimente		
5799.3611.00	Lastenausgleich Sozialhilfe (z. L. Gemeinde)	-201'591	182'167
5799	Inkassoprovisionen		32'597
		<u>-291'532</u>	<u>32'597</u>
			<u>15'681</u>
			<u>249'827</u>
			<u>15'681</u>

**6 Verkehr**

	Rechnung 2025		Budget 2025		Rechnung 2024	
	Aufwand	Ertrag	Aufwand	Ertrag	Aufwand	Ertrag
	1'692'756.61	383'998.23	1'880'989.00	278'800.00	1'743'232.54	261'983.30

**Einwohnergemeinde Pieterlen**

Jahresrechnung 2025

Nettoergebnis	1'308'758.38	1'602'189.00	1'481'249.24
---------------	--------------	--------------	--------------

<b>Wesentliche Veränderungen:</b>			
6291.3631.00	Gemeindeanteil Öffentlicher Verkehr	-13'853	16'260
6150	Gemeindestrassen	-242'481	-184'665
6155	Parkplätze	27'307	-6'161
6190	Übriges (Transitplatz Biel)	-10'000	-10'336
62	Öffentlicher Verkehr	210	90
		<u>-266'124</u>	<u>27'307</u>
			<u>-178'651</u>

**7 Umweltschutz und Raumordnung**

	Rechnung 2025		Budget 2025		Rechnung 2024	
	Aufwand	Ertrag	Aufwand	Ertrag	Aufwand	Ertrag
	1'855'948.32	1'595'629.83	2'066'531.00	1'821'874.00	1'668'339.88	1'491'329.44
Nettoergebnis		260'318.49		244'657.00		177'010.44

<b>Wesentliche Veränderungen:</b>			
7201	Abwasserentsorgung		
7301	Abfallbeseitigung		
7410	Gewässerverbauungen	-420	16'644
7710	Friedhof und Bestattung allgemein	-25'681	61'893
7792	Hundetoiletten	-16'274	-18'270
790	Raumordnung	25'489	-13'498
		<u>-612</u>	<u>-16'274</u>
			<u>65'038</u>

**8 Volkswirtschaft**

	Rechnung 2025		Budget 2025		Rechnung 2024	
	Aufwand	Ertrag	Aufwand	Ertrag	Aufwand	Ertrag
	4'604'307.04	5'458'962.25	4'741'739.00	6'020'369.00	6'414'642.76	7'109'102.24
Nettoergebnis	854'655.21		1'278'630.00		694'459.48	

<b>Wesentliche Veränderungen:</b>			
81	Landwirtschaft	-204	-13

82	Forstwirtschaft (Wald)	-926		9'074	
84	Tourismus		-509		50
85	Industrie, Gewerbe, Handel				
87	Elektrizität		-424'596		169'206
		<u>-1'130</u>	<u>-425'105</u>	<u>9'061</u>	<u>169'256</u>

9 Finanzen und Steuern

	Rechnung 2025		Budget 2025		Rechnung 2024	
	Aufwand	Ertrag	Aufwand	Ertrag	Aufwand	Ertrag
Nettoergebnis	2'824'169.58	17'466'620.87	1'780'138.00	17'637'212.00	2'328'024.57	16'579'492.69
	14'642'451.29		15'857'074.00		14'251'468.12	

<b>Wesentliche Veränderungen:</b>					
9300.3621.60	Neue Aufgabenteilung	-9'925		7'937	
9300.4621.50	Mindestausstattung		9'110		-29'783
9300.4621.62	Zusatzbeitrag für demographisch stark belastete Gemeinden		-88'807		80'436
9300.4621.61	Soziodemografischer Zuschuss		4'062		4'062
9300.4622.70	Disparitätenabbau		16'156		61'887
9100	Allgemeine Gemeindesteuern		-15'161		123'209
9101	Sondersteuern		630'201		448'509
9102	Liegenschaftssteuern		-83'325		-23'117
9500	Erbschafts- und Schenkungssteuer		23'856		-41'508
9610	Zinsen	-173'057		32'058	
9630	Liegenschaften des Finanzvermögens		228		-7'192
9690	Finanzvermögen		13'788		25'237
9710	Rückverteilung CO2-Abgabe		-3'000		-3'378
9900	Finanzpolitische Reserven	1'858'871		161'542	
9950	Entnahme aus Neubewertungsreserve				
9990	<b>Ertragsüberschuss Allg. Haushalt</b>	<u>45'843</u>		<u>45'843</u>	
		<u>1'721'732</u>	<u>507'109</u>	<u>247'379</u>	<u>638'362</u>

**4 FUNKTIONEN**

**4.2 Investitionsrechnung**

	Rechnung 2025		Budget 2025		Rechnung 2024	
	Ausgaben	Einnahmen	Ausgaben	Einnahmen	Ausgaben	Einnahmen
	<b>2'848'533.19</b>	<b>2'848'533.19</b>	<b>6'665'500.00</b>	<b>6'665'500.00</b>	<b>4'368'937.07</b>	<b>4'368'937.07</b>
0 Allgemeine Verwaltung	622'587.26		415'000.00		106'405.04	
<b>Nettoausgaben/-einnahmen</b>		<b>622'587.26</b>		<b>415'000.00</b>		<b>106'405.04</b>
1 Öffentliche Ordnung und Sicherheit	152'583.95	25'190.00	165'500.00			
<b>Nettoausgaben/-einnahmen</b>		<b>127'393.95</b>		<b>165'500.00</b>		
2 Bildung	322'948.02		4'390'000.00		1'689'288.29	
<b>Nettoausgaben/-einnahmen</b>		<b>322'948.02</b>		<b>4'390'000.00</b>		<b>1'689'288.29</b>
3 Kultur, Sport, Freizeit, Kirche			65'000.00		507.75	
<b>Nettoausgaben/-einnahmen</b>				<b>65'000.00</b>		<b>507.75</b>
4 Gesundheit						
<b>Nettoausgaben/-einnahmen</b>						
5 Soziale Sicherheit		160'000.00				240'000.00
<b>Nettoausgaben</b>	<b>160'000.00</b>	<b>-160'000.00</b>			<b>240'000.00</b>	<b>-240'000.00</b>
6 Verkehr	652'558.08	-2'356.70	695'000.00		506'073.05	
<b>Nettoausgaben</b>		<b>654'914.78</b>		<b>695'000.00</b>		<b>506'073.05</b>
7 Umweltschutz und Raumordnung	612'514.23		471'000.00		1'177'884.70	545'597.34
<b>Nettoausgaben</b>		<b>612'514.23</b>		<b>471'000.00</b>		<b>632'287.36</b>
8 Volkswirtschaft	251'508.35		464'000.00		103'180.90	
<b>Nettoausgaben/-einnahmen</b>		<b>251'508.35</b>		<b>464'000.00</b>		<b>103'180.90</b>
9 Finanzen und Steuern	233'833.30	2'665'699.89		6'665'500.00	785'597.34	3'583'339.73
<b>Nettoausgaben/-einnahmen</b>	<b>2'431'866.59</b>		<b>6'665'500.00</b>		<b>2'797'742.39</b>	

**5 SACHGRUPPEN**

**5.1 Erfolgsrechnung**

	Rechnung 2025		Budget 2025		Rechnung 2024	
	Aufwand	Ertrag	Aufwand	Ertrag	Aufwand	Ertrag
<b>AUFWAND</b>						
30 Personalaufwand	6'627'384.80		6'637'230.00		6'365'395.51	
31 Sach- und übriger Betriebsaufwand	7'562'189.99		7'988'187.00		9'239'264.55	
33 Abschreibungen Verwaltungsvermögen	1'173'188.76		1'433'813.00		1'076'216.22	
34 Finanzaufwand	617'589.85		556'660.00		312'007.58	
35 Einlagen in Fonds und Spezialfinanzierungen	305'861.00		305'221.00		305'630.00	
36 Transferaufwand	14'420'195.66		16'460'205.00		14'718'921.12	
37 Durchlaufende Beiträge	594'022.98		915'000.00		808'094.51	
38 Ausserordentlicher Aufwand	867'501.15		37'644.00		758'753.75	
39 Interne Verrechnungen	1'335'458.60		1'242'273.00		1'205'938.08	
<b>3 TOTAL AUFWAND</b>	<b>33'503'392.79</b>		<b>35'576'233.00</b>		<b>34'790'221.32</b>	
<b>ERTRAG</b>						
40 Fiskalertrag		13'914'788.45		13'236'500.00		13'377'712.40
41 Regalien und Konzessionen						
42 Entgelte		9'216'416.52		9'120'469.00		10'614'593.23
43 Verschiedene Erträge						
44 Finanzertrag		392'842.86		344'800.00		431'725.74
45 Entnahmen aus Fonds und Spezialfinanzierungen		103'444.65		144'339.00		81'512.59
46 Transferertrag		7'587'642.52		9'421'474.00		8'106'844.99
47 Durchlaufende Beiträge		594'022.98		915'000.00		808'094.51
48 Ausserordentlicher Ertrag		453'886.72		1'393'497.00		198'171.67
49 Interne Verrechnungen		1'335'458.60		1'242'273.00		1'205'938.08
<b>4 TOTAL ERTRAG</b>		<b>33'598'503.30</b>		<b>35'818'352.00</b>		<b>34'824'593.21</b>
<b>ABSCHLUSS</b>						
90 Abschluss Erfolgsrechnung	138'477.66	43'367.15	288'287.00	46'168.00	50'330.45	15'958.56
<b>9 ABSCHLUSS GESAMTHAUSHALT</b>		<b>95'110.51</b>		<b>242'119.00</b>		<b>34'371.89</b>
<b>TOTAL ERFOLGSRECHNUNG</b>	<b>33'641'870.45</b>	<b>33'641'870.45</b>	<b>35'864'520.00</b>	<b>35'864'520.00</b>	<b>34'840'551.77</b>	<b>34'840'551.77</b>

5.2 Investitionsrechnung

	Rechnung 2025		Budget 2025		Rechnung 2024	
	Ausgaben	Einnahmen	Ausgaben	Einnahmen	Ausgaben	Einnahmen
<b>AUSGABEN</b>						
50 Sachanlagen	2'415'384.98		6'355'000.00		3'465'478.03	
51 Investitionen auf Rechnung Dritter						
52 Immaterielle Anlagen	140'091.36		145'000.00		117'861.70	
54 Darlehen						
55 Beteiligungen und Grundkapitalien						
56 Eigene Investitionsbeiträge	59'223.55		165'500.00			
57 Durchlaufende Investitionsbeiträge						
<b>5 TOTAL AUSGABEN</b>	<b>2'614'699.89</b>		<b>6'665'500.00</b>		<b>3'583'339.73</b>	
<b>EINNAHMEN</b>						
60 Übertrag von Sachanlagen in das Finanzvermögen						
61 Rückerstattungen						
62 Abgang immaterielle Anlagen						
63 Investitionsbeiträge für eigene Rechnung		22'833.30				545'597.34
64 Rückzahlung von Darlehen		160'000.00				240'000.00
65 Übertrag von Beteiligungen						
66 Rückzahlung eigener Investitionsbeiträge						
67 Durchlaufende Investitionsbeiträge						
<b>6 TOTAL EINNAHMEN</b>		<b>182'833.30</b>				<b>785'597.34</b>
59 Übertrag an Bilanz (Passivierungen)	182'833.30				785'597.34	
69 Übertrag an Bilanz (Aktivierungen)		2'614'699.89		6'665'500.00		3'583'339.73
<b>NETTOINVESTITIONEN</b>		<b>2'431'866.59</b>		<b>6'665'500.00</b>		<b>2'797'742.39</b>

## Geldflussrechnung

### Pieterlen

Bezeichnung	CHF 2025	CHF 2024
<b>Geldfluss aus betrieblicher Tätigkeit</b>		
(-) Aufwandüberschuss / Ertragsüberschuss	-818'051.26	-694'687.73
Abschreibungen Verwaltungsvermögen	1'040'893.17	959'889.79
Abschreibungen Investitionsbeiträge	35'010.64	31'918.33
Einlagen in das Eigenkapital	867'501.15	758'753.75
(-) Entnahmen aus dem Eigenkapital	-453'886.72	-198'171.67
Verluste aus Verkauf Finanzanlagen FV und Übertragung Finanzanlagen FV ins VV /	0.00	0.00
Verluste aus Verkauf Sachanlagen FV und Übertragung Sachanlagen FV ins VV /	0.00	0.00
Wertberichtigungen Anlagen FV / (-) Wertberichtigungen Anlagen FV	190'226.71	-91'128.58
Wertberichtigungen Darlehen/Beteiligungen VV	0.00	0.00
(-) Aufwertung VV	0.00	0.00
Abnahme/(-) Zunahme Forderungen	298'222.19	18'901.15
Abnahme/(-) Zunahme Vorräte	0.00	0.00
(-) Zunahme/Abnahme aktive Rechnungsabgrenzungen	-708'861.01	-97'517.44
Zunahme/(-) Abnahme Laufende Verbindlichkeiten	105'690.76	334'476.67
(-) Abnahme/Zunahme kurzfr. Rückstellungen	0.00	0.00
Zunahme/(-) Abnahme passive Rechnungsabgrenzungen	182'221.11	-173'232.40
(-) Abnahme/Zunahme langfr. Rückstellungen	-84'593.98	158'890.51
(-) Abnahme/Zunahme übrige Spezialfinanzierungen	-19'217.30	-8'824.66
<b>Geldfluss aus betrieblicher Tätigkeit Einwohnergemeinde (allg. Haushalt)</b>	<b>635'155.46</b>	<b>999'267.72</b>

Bezeichnung	CHF	CHF
	2025	2024
<b>Geldfluss Abwasserentsorgung</b>		
Ertragsüberschuss / (-) Aufwandüberschuss	92'634.71	50'330.45
Abschreibungen Verwaltungsvermögen	41'595.73	34'142.41
Abschreibungen Investitionsbeiträge	0.00	0.00
(-) Aufwertung VV	0.00	0.00
(-) Zunahme/Abnahme Forderungen	-71'387.11	-78'394.54
Abnahme/(-) Zunahme aktive Rechnungsabgrenzungen	0.00	0.00
Abnahme/(-) Zunahme Vorräte	0.00	0.00
(-) Abnahme/Zunahme Laufende Verbindlichkeiten	-5'074.83	-449.47
(-) Abnahme/Zunahme passive Rechnungsabgrenzungen	0.00	0.00
Zunahme/(-) Abnahme Vorfinanzierung Werterhalt	228'041.45	240'572.87
(-) Abnahme/Zunahme übrige Vorfinanzierungen	0.00	0.00
<b>Geldfluss aus betrieblicher Tätigkeit Abwasserentsorgung</b>	<b>285'809.95</b>	<b>246'201.72</b>
<b>Geldfluss Abfall</b>		
(-) Aufwandüberschuss / Ertragsüberschuss	-43'367.15	-15'958.56
Abschreibungen Verwaltungsvermögen	417.37	417.37
Abschreibungen Investitionsbeiträge	0.00	0.00
(-) Aufwertung VV	0.00	0.00
(-) Zunahme/Abnahme Forderungen	-265.93	9'012.35
Abnahme/(-) Zunahme aktive Rechnungsabgrenzungen	10'500.00	13'523.95
Abnahme/(-) Zunahme Vorräte	0.00	0.00

Bezeichnung	CHF 2025	CHF 2024
Zunahme/(-) Abnahme Laufende Verbindlichkeiten	44'998.54	-11'008.44
(-) Abnahme/Zunahme passive Rechnungsabgrenzungen	0.00	-500.00
(-) Abnahme/Zunahme Vorfinanzierungen	0.00	0.00
<b>Geldfluss aus betrieblicher Tätigkeit Abfall</b>	<b>12'282.83</b>	<b>-4'513.33</b>
<b>Geldfluss Elektrizität</b>		
Ertragsüberschuss / (-) Aufwandüberschuss	863'894.21	694'687.73
Abschreibungen Verwaltungsvermögen	90'282.49	81'766.65
Abschreibungen Investitionsbeiträge	0.00	0.00
(-) Aufwertung VV	0.00	0.00
Abnahme/(-) Zunahme Forderungen	508'239.17	-733'416.90
Abnahme/(-) Zunahme aktive Rechnungsabgrenzungen	707'526.12	-189'139.90
Abnahme/(-) Zunahme Vorräte	0.00	0.00
(-) Abnahme/Zunahme Laufende Verbindlichkeiten	-487'664.31	82'360.19
Zunahme/(-) Abnahme passive Rechnungsabgrenzungen	167'153.30	-437'673.05
(-) Abnahme/Zunahme Vorfinanzierungen	0.00	0.00
<b>Geldfluss aus betrieblicher Tätigkeit Elektrizität</b>	<b>1'849'430.98</b>	<b>-501'415.28</b>
<b>Geldfluss aus betrieblicher Tätigkeit Gemeindebetriebe</b>	<b>2'147'523.76</b>	<b>-259'726.89</b>
<b>Total Geldfluss aus betrieblicher Tätigkeit</b>	<b>2'782'679.22</b>	<b>739'540.83</b>
<b>Geldfluss aus Investitionstätigkeit</b>		

Bezeichnung	CHF	CHF
	2025	2024
Zahlungen für Nettoinv. Sachanlagen + Immat. Anlagen+ Investitionsbeiträge VV	-2'516'286.51	-1'477'368.18
(-) Auszahlungen für Darlehen/Beteiligungen VV	0.00	0.00
Einzahlung für Darlehen/Beteiligungen VV	160'000.00	240'000.00
(-) Kauf Sachanlagen FV	0.00	0.00
Verkauf Sachanlagen FV	0.00	92'405.58
(-) Investitionen Sachanlagen FV	-30'323.71	-4'851.00
(-) Kauf kurzfristige Finanzanlagen FV	0.00	0.00
Verkauf kurzfristige Finanzanlagen FV	0.00	0.00
(-) Kauf langfristige Finanzanlagen FV	0.00	0.00
Verkauf langfristige Finanzanlagen FV	0.00	0.00
<b>Geldfluss aus Investitionstätigkeit Einwohnergemeinde (allg. Haushalt)</b>	<b>-2'386'610.22</b>	<b>-1'149'813.60</b>
<b>Geldfluss Abwasserentsorgung</b>		
Zahlungen für Nettoinvestitionen VV Abwasserentsorgung	-674'689.69	-373'294.68
<b>Geldfluss aus Investitionstätigkeit Abwasserentsorgung</b>	<b>-674'689.69</b>	<b>-373'294.68</b>
<b>Geldfluss Abfall</b>		
Zahlungen für Nettoinvestitionen VV Abfall	0.00	0.00
<b>Geldfluss aus Investitionstätigkeit Abfall</b>	<b>0.00</b>	<b>0.00</b>
<b>Geldfluss Elektrizität</b>		
Zahlungen für Nettoinvestitionen VV Elektrizität	-163'312.14	-153'950.77
<b>Geldfluss aus Investitionstätigkeit Elektrizität</b>	<b>-163'312.14</b>	<b>-153'950.77</b>

Bezeichnung	CHF 2025	CHF 2024
<b>Geldfluss aus Investitionstätigkeit Gemeindebetriebe</b>	<b>-838'001.83</b>	<b>-527'245.45</b>
<b>Total Geldfluss aus Investitionstätigkeit</b>	<b>-3'224'612.05</b>	<b>-1'677'059.05</b>
<b>Geldfluss aus Finanzierungstätigkeit</b>		
Zunahme/ (-) Abnahme Kontokorrente mit Dritten	102'855.11	-22'969.58
Aufnahme kurzfristige Finanzverbindlichkeiten	2'000'033.80	2'222'935.44
(-) Rückzahlung kurzfristige Finanzverbindlichkeiten	-2'222'935.44	-2'313'826.32
Aufnahme langfristige Finanzverbindlichkeiten	3'000'000.00	6'000'000.00
(-) Rückzahlung langfristige Finanzverbindlichkeiten	-3'000'000.00	-3'522'920.32
(-) Abnahme/Zunahme Stiftungen, Legate, Zuwendungen im FK sowie Fonds im FK	-1'045.39	-6'923.72
<b>Geldfluss aus Finanzierungstätigkeit Einwohnergemeinde (allg. Haushalt)</b>	<b>-121'091.92</b>	<b>2'356'295.50</b>
<b>Total Geldfluss (alle)</b>	<b>-563'024.75</b>	<b>1'418'777.28</b>
Bestand Flüssige Mittel und kurzfristige Geldanlagen 1.1.	4'660'936.32	3'242'159.04
<b>Bestand Flüssige Mittel und kurzfristige Geldanlagen 31.12.</b>	<b>4'097'911.57</b>	<b>4'660'936.32</b>
<i>Kontrollrechnung: Differenz</i>	<b>0.00</b>	<i>0.00</i>

	CHF	CHF
Bezeichnung	2025	2024
<b>Zusammenfassung nach Tätigkeit</b>	<b>2025</b>	<b>2024</b>
Total Geldfluss aus betrieblicher Tätigkeit	2'782'679.22	739'540.83
Total Geldfluss aus Investitionstätigkeit	-3'224'612.05	-1'677'059.05
Total Geldfluss aus Finanzierungstätigkeit (allg. Haushalt)	-121'091.92	2'356'295.50
<b>Total Geldfluss (alle)</b>	<b>-563'024.75</b>	<b>1'418'777.28</b>
<b>Zusammenfassung nach Haushalt</b>	<b>2025</b>	<b>2024</b>
Total Geldfluss Steuerfinanzierter Haushalt	-1'872'546.68	2'205'749.62
Total Geldfluss Elektrizität	1'686'118.84	-655'366.05
Total Geldfluss Abwasser	-388'879.74	-127'092.96
Total Geldfluss Abfall	12'282.83	-4'513.33
<b>Total Geldfluss Gesamthaushalt</b>	<b>-563'024.75</b>	<b>1'418'777.28</b>

## 7 Finanzkennzahlen

### 7.1. Gesamthaushalt

Kennzahl	Rechnung 2025	Mittel 2021-2025	Kommentar/Interpretation
	Wert	Wert	
Nettoverschuldungsquotient	13.69%	6.04%	<b>Nettoschulden in % des Fiskalertrages (inkl. Finanzausgleich).</b> Diese Kennzahl gibt an, welcher Anteil der Fiskalerträge, bzw. wieviel Jahrestanchen erforderlich sind, um die Nettoschulden abzutragen. <b>Richtwert: 0% - 50% = geringe Nettoverschuldung</b>
Selbstfinanzierungsgrad	78.92%	89.64%	<b>Selbstfinanzierung in % der Nettoinvestitionen.</b> Der Selbstfinanzierungsgrad gibt Antwort auf die Frage, wie weit die Investitionen aus selbst erarbeiteten Mitteln bezahlt werden können. <b>Richtwert: 50% - 100% problematisch bis vertretbar</b>
Zinsbelastungsanteil	0.48%	0.27%	<b>Nettozinsen in % des Laufenden Ertrages.</b> Der Zinsbelastungsanteil sagt aus, wie stark der Laufende Ertrag durch den Zinsendienst belastet ist. Je tiefer der Wert, desto grösser der Handlungsspielraum. <b>Richtwert: &gt; 0% - 1% tiefe Belastung</b>
Bruttoverschuldungsanteil	89.42%	83.35%	<b>Bruttoschuld in % des Laufenden Ertrages.</b> Die Bruttoverschuldung informiert über das Mass der Verschuldung einer Gemeinde. <b>Richtwert: 50% - 100% gut</b>
Investitionsanteil	8.43%	11.78%	<b>Bruttoinvestitionen in % der Gesamtausgaben.</b> Der Investitionsanteil informiert über das Mass der Investitionstätigkeit einer Gemeinde. <b>Aussage: 10% - 20% = mittlere Investitionstätigkeit</b>
Kapitaldienstanteil	4.32%	4.40%	<b>Kapitaldienst in % des Laufenden Ertrages.</b> Der Kapitaldienstanteil informiert darüber, wie stark der Laufende Ertrag durch Zinsendienst und Abschreibungen belastet ist. <b>Richtwert: &lt; 5% = geringe Belastung</b>

Kennzahl	Rechnung 2025	Mittel 2021-2025	Kommentar/Interpretation
	Wert	Wert	
Nettoschuld in Franken pro Einwohner	CHF 377	CHF 151	<i>Die Nettoschuld pro Einwohner wird als Gradmesser für die Verschuldung verwendet. <b>0 - 2000 = geringe bis mittlere Nettoverschuldung</b></i>
Selbstfinanzierungsanteil	6.10%	9.02%	<b>Selbstfinanzierung in % des Laufenden Ertrages</b> . Der Selbstfinanzierungsanteil gibt Auskunft über die finanzielle Leistungsfähigkeit unserer Gemeinde. Je höher der Wert, desto grösser ist der Spielraum für den Schuldenabbau oder die Finanzierung von Investitionen und deren Folgekosten. <b>Richtwert: 5% - 15% = mittel</b>
Nettozinsbelastungsanteil	1.66%	-7.04%	<i>Finanzaufwand netto in % des Steuerertrages. <b>Richtwert 0-4% = Sehr tiefe Belastung</b></i>
Massgebliches Eigenkapital pro Einwohner	CHF 2'814	CHF 2'539	<i>Vergleichsgrösse</i>

**7.2 Allgemeiner Haushalt** (inkl. Elektrizität und SF Feuerwehr)

Kennzahl	Rechnung 2025	Mittel 2021-2025	Kommentar/Interpretation
	Wert	Wert	
Selbstfinanzierungsgrad	87.52%	85.78%	<b>Selbstfinanzierung in % der Nettoinvestitionen</b> . Der Selbstfinanzierungsgrad gibt Antwort auf die Frage, wie weit die Investitionen aus selbst erarbeiteten Mitteln bezahlt werden können. <b>Richtwert: 50% - &lt;100% problematisch bis vertretbar</b>
Bilanzüberschussquotient	21.80%	24.41%	<b>Bilanzüberschuss in % des Fiskalertrages (inkl. Finanzausgleich)</b> . Nach Gemeindegrösse abgestufte Mindestausstattung des Eigenkapitals (Bilanzüberschuss) zur Abdeckung von Aufwandüberschüssen, zum Schutz vor einem Bilanzfehlbetrag sowie zur Verstärkung der Risikofähigkeit. <b>Richtwert: &lt; 30 % = kleiner Bilanzüberschussquotient</b>

### 7.3 Spezialfinanzierung Abwasserentsorgung

Kennzahl	Rechnung 2025	Mittel 2021-2025	Kommentar/Interpretation
	Wert	Wert	
Selbstfinanzierungsgrad	63.07%	125.64%	<b>Selbstfinanzierung in % der Nettoinvestitionen</b> . Der Selbstfinanzierungsgrad gibt Antwort auf die Frage, wie weit die Investitionen aus selbst erarbeiteten Mitteln bezahlt werden können. <b>Richtwert: Richtwert: 50% - &lt;100% problematisch bis vertretbar ; Richtwert: &gt; 100% ideal</b>
Kostendeckungsgrad	110.06%	124.03%	<b>Aufwand in % des Ertrages</b> . Der Kostendeckungsgrad gibt Antwort auf die Frage, wie weit der Aufwand aus selbst erarbeiteten Erträge gedeckt ist. <b>&lt;100% = Aufwandüberschuss / &gt; 100% = Ertragsüberschuss</b>
Werterhaltungsquote	9.81%	8.70%	<b>Bestand Werterhalt in % des Wiederbeschaffungswertes</b> .

### 7.4 Spezialfinanzierung Abfall

Kennzahl	Rechnung 2025	Mittel 2021-2025	Kommentar/Interpretation
	Wert	Wert	
Selbstfinanzierungsgrad	Keine Nettoinvestitionen	-1.00%	<b>Selbstfinanzierung in % der Nettoinvestitionen</b> . Der Selbstfinanzierungsgrad gibt Antwort auf die Frage, wie weit die Investitionen aus selbst erarbeiteten Mitteln bezahlt werden können. <b>Richtwert: &gt; 100% ideal</b>
Kostendeckungsgrad	91.83%	97.72%	<b>Aufwand in % des Ertrages</b> . Der Kostendeckungsgrad gibt Antwort auf die Frage, wie weit der Aufwand aus selbst erarbeiteten Erträge gedeckt ist. <b>&lt;100% = Aufwandüberschuss / &gt; 100% = Ertragsüberschuss</b>

## 8. Antrag der Exekutive

**GENEHMIGUNG:**

Gemäss Art. 71 GV (170.111) verabschiedet der Gemeinderat die Jahresrechnung 2025 der Einwohnergemeinde Pieterlen:

<b>ERFOLGSRECHNUNG</b>	Aufwand Gesamthaushalt	CHF	33'503'392.79
	Ertrag Gesamthaushalt	CHF	33'598'503.30
	<b>Ertragsüberschuss</b>	CHF	<b>95'110.51</b>
davon			
	Aufwand Allgemeiner Haushalt	CHF	30'716'635.26
	Ertrag Allgemeiner Hausahalt	CHF	30'762'478.21
	<b>Ertragsüberschuss</b>	CHF	<b>45'842.95</b>
	Aufwand Abwasserentsorgung	CHF	920'492.41
	Ertrag Abwasserentsorgung	CHF	1'013'127.12
	<b>Ertragsüberschuss</b>	CHF	<b>92'634.71</b>
	Aufwand Abfall	CHF	530'806.52
	Ertrag Abfall	CHF	487'439.37
	<b>Aufwandüberschuss</b>	CHF	<b>-43'367.15</b>
<b>INVESTITIONSRECHNUNG</b>	Ausgaben	CHF	2'665'699.89
	Einnahmen	CHF	233'833.30
	<b>Nettoinvestitionen</b>	CHF	<b>2'431'866.59</b>
<b>NACHKREDITE gemäss separater Tabelle</b>		CHF	<b>0.00</b>

**ANTRAG:**

Der Gemeindeversammlung wird beantragt, die Jahresrechnung 2025 und die Nachkredite von CHF 0.00 zu genehmigen.

**Einwohnergemeinde Pieterlen**

Pieterlen, 3. März 2026

Beat Rüfli  
Gemeindepräsident

David Löffel  
Leiter Präsidiales

Dorothee Hutzli  
Vorsteherin GR  
Finanzen / Steuern

Michel Sassanelli  
Leiter Finanzen / Steuern



Persönlich • Kompetent • Offen

**PKO Treuhand GmbH**

Kapellenstrasse 8,  
4573 Lohn-Ammannsegg SO

Hauptstrasse 16,  
3422 Kirchberg BE

034 445 27 61  
info@pko-treuhand.ch  
www.pko-treuhand.ch

## **Bericht des Rechnungsprüfungsorgans zur Jahresrechnung 2025**

An die Gemeindeversammlung der

### **Einwohnergemeinde Pieterlen**

Als Rechnungsprüfungsorgan haben wir die Jahresrechnung der Einwohnergemeinde Pieterlen, bestehend aus Berichterstattung, Bilanz, Erfolgsrechnung, Investitionsrechnung, Geldflussrechnung und Anhang für das am 31. Dezember 2025 abgeschlossene Rechnungsjahr geprüft. Die Prüfungsarbeiten wurden am 17. März 2026 beendet.

#### Verantwortung des Gemeinderates

Der Gemeinderat ist für die Aufstellung der Jahresrechnung in Übereinstimmung mit den kantonalen und kommunalen gesetzlichen Vorschriften verantwortlich. Diese Verantwortung beinhaltet die Ausgestaltung, Implementierung und Aufrechterhaltung eines internen Kontrollsystems mit Bezug auf die Aufstellung der Jahresrechnung, die frei von wesentlichen falschen Angaben als Folge von Verstössen oder Irrtümern ist. Darüber hinaus ist der Gemeinderat für die Anwendung sachgemässer Rechnungslegungsmethoden sowie die Vornahme angemessener Schätzungen verantwortlich.

#### Verantwortung des Rechnungsprüfungsorgans

Unsere Verantwortung ist es, aufgrund unserer Prüfung ein Prüfungsurteil über die Jahresrechnung abzugeben. Wir haben unsere Prüfung in Übereinstimmung mit den gesetzlichen Vorschriften und der Arbeitshilfe für Rechnungsprüfungsorgane (AH RPO, Ausgabe 2016) vorgenommen. Die Prüfung haben wir so zu planen und durchzuführen, dass wir hinreichende Sicherheit gewinnen, ob die Jahresrechnung frei von wesentlichen falschen Angaben ist.

Eine Prüfung beinhaltet die Durchführung von Prüfungshandlungen zur Erlangung von Prüfungsnachweisen für die in der Jahresrechnung enthaltenen Wertansätze und sonstigen Angaben. Die Auswahl der Prüfungshandlungen liegt im pflichtgemässen Ermessen des Prüfers. Dies schliesst eine Beurteilung der Risiken wesentlicher falscher Angaben in der Jahresrechnung als Folge von Verstössen oder Irrtümern ein. Bei der Beurteilung dieser Risiken berücksichtigt der Prüfer das interne Kontrollsystem, soweit es für die Aufstellung der Jahresrechnung von Bedeutung ist, um die den Umständen entsprechenden Prüfungshandlungen festzulegen, nicht aber um ein Prüfungsurteil über die Wirksamkeit des internen Kontrollsystems abzugeben. Die Prüfung umfasst zudem die Beurteilung der Angemessenheit der angewandten Rechnungslegungsmethoden, der Plausibilität der vorgenommenen Schätzungen sowie eine Würdigung der Gesamtdarstellung der Jahresrechnung. Wir sind der Auffassung, dass die von uns erlangten Prüfungsnachweise eine ausreichende und angemessene Grundlage für unser Prüfungsurteil bilden.



Persönlich · Kompetent · Offen

### Prüfungsurteil

Nach unserer Beurteilung entspricht die Jahresrechnung für das am 31. Dezember 2025 abgeschlossene Rechnungsjahr den kantonalen und kommunalen gesetzlichen Vorschriften.

### **Berichterstattung aufgrund weiterer gesetzlicher Vorschriften**

Wir bestätigen, dass wir die Anforderungen an die Befähigung gemäss Art. 123 GV und Art. 124 GV erfüllen und keine mit unserer Unabhängigkeit nicht vereinbare Sachverhalte vorliegen.

Wir beantragen, die Jahresrechnung per 31. Dezember 2025 mit Aktiven und Passiven von CHF 51'678'626.02 und einem Ertragsüberschuss aus dem Gesamthaushalt von CHF 95'110.51 zu genehmigen.

Kirchberg, 17. März 2026

### **PKO Treuhand GmbH**

**Peter Kofmel**  
Leitender Revisor  
Eidg. dipl. Treuhandexperte  
Zugelassener Revisionsexperte  
Mitglied von **EXPERTSUISSE**

## **10. Genehmigung der Jahresrechnung**

Das beschlussfassende Organ der Einwohnergemeinde Pieterlen hat die Jahresrechnung 2025 am 10. Juni 2026 gemäss dem vorstehenden Antrag des Gemeinderates vom 3. März 2026 genehmigt.

### **Einwohnergemeinde Pieterlen**

Pieterlen, 10. Juni 2026

Beat Rüfli  
Gemeindepräsident

David Löffel  
Leiter Präsidiales

## >11 Anhang

### 11.1 Regelwerk

#### 11.1.1 Angewendetes Regelwerk:

Der Rechnungsabschluss der Einwohnergemeinde Pieterlen ist in Übereinstimmung mit den geltenden kantonalen gesetzlichen Grundlagen erstellt worden.

Gemeindegesezt (GG, BSG 170.11)

Gemeindeverordnung (GV, BSG 170.111)

Direktionsverordnung über den Finanzhaushalt der Gemeinden (FHDV, BSG 170.511)

Diese orientieren sich gemäss Art. 70 Absatz 1 GG am Harmonisierten Rechnungslegungsmodell für die Kantone und Gemeinden, HRM2, laut Handbuch der Konferenz der Kantonalen Finanzdirektoren. Die kantonalen Bestimmungen weichen in einzelnen Bereichen von den Empfehlungen des HRM2 ab. Das Amt für Gemeinden und Raumordnung stellt eine Auflistung dieser Ausnahmen zur Verfügung unter [www.be.ch/gemeinden](http://www.be.ch/gemeinden) > Rubrik Gemeindefinanzen > HRM2 > Praxishilfen.

#### 11.1.2 Bewertung Finanzvermögen: (s. Art. 32d Abs. b FHDV)

Vermögenswerte im Finanzvermögen werden bilanziert, wenn sie einen künftigen Nutzen erbringen und ihr Wert verlässlich ermittelt werden kann. Sie werden bei erstmaliger Bilanzierung zu Anschaffungs- bzw. Herstellungskosten bilanziert. Entstehen der Gemeinde keine Kosten, wird zum Verkehrswert zum Zeitpunkt des Zugangs bilanziert. Folgebewertungen erfolgen zum Verkehrswert am Bilanzstichtag, wobei eine systematische Neubewertung bei Liegenschaften mit Ausnahme von Baurechten alle fünf Jahre oder bei Änderung des amtlichen Werts, bei allen anderen Vermögenswerten jährlich erfolgt. Die Bilanzwerte sind bei eingetretenen dauerhaften Wertminderungen oder Verlusten sofort zu berichtigen.

#### Folgebewertung Finanzvermögen

Das Finanzvermögen wurde gemäss Anhang 1 der Gemeindeverordnung per 1.1.2014 neu bewertet. Per 1.1.2019 mussten gem. Art. T2-3 Abs. 2 Ziff. 5 GV 10% der gesamten Finanzanlagen und 5% der gesamten Sachanlagen des Finanzvermögens in die Schwankungsreserve überführt werden. Ab dem 6. Jahr nach Einführung von HRM2, d.h. ab 2019 musste die Neubewertungsreserve innerhalb von 5 Jahren zu Gunsten des Bilanzüberschusses aufgelöst werden. Die Neubewertungsreserve betrug per 31.12.2023 nach Auflösung der letzten Tranche CHF 0.00.

Detail 10800.00 Kultur- und Bauland:

Konto FIBU	Grundstück-Nr.	Lagebezeichnung	Gebäude-Nr.	Fläche m <sup>2</sup>	Amtlicher Wert	GVB-Wert	Buchwert	NBR
10800.00	88	Land, Rebenweg	33	893	440		0.00	0.00
10800.00	203	Land, Badrain		4'348	1'750		2'400.00	
10800.00	264	Land, Brühlallment		2'919	1'840		0.00	0.00
10800.00	275	Land, Moosgasse		215	90		0.00	0.00
10800.00	385	Land, Moosgasse/Schulhausweg		2'479	448'400		1'239'500.00	
10800.00	748	Land Art. 27 ABD, Für Haupt		391	200		78'200.00	78'200.00
10800.00	820	Land, Simbelimatten		656	380			0.00
10800.00	879	Land, Bassbelt		14'470	7'760		12'890.00	
10800.00	1019	Land, Baurechtbelastet, BR ZG 2188		922	2'800			0.00
10800.00	1019	Land, Bielstrasse (Modularbau ab 2019 Konto 14099.00)		0	0		0.00	0.00
10800.00	1039	Land, Schlangere, BR ZG 2571 baurechtbelastet		13'607	62'220		0.00	0.00
10800.00	1092	Land, Brühlallment		2'929	1'460		0.00	0.00
10800.00	1728	Land Art. 27 ABD, Moosgartenweg		25'466	12'120			0.00
10800.00	1728	Land, Baurechtbelastet, BR ZG 1975		288	1'090			0.00
10800.00	1728	Land, Baurechtbelastet, BR ZG 2048		3'340	26'020			0.00
10800.00	1728	Land, Baurechtbelastet, BR ZG 2571		23'965	109'600		276'610.00	276'610.00
10800.00	2119	Land Art. 27 ABD, Klösterlimatten		352	170		70'400.00	70'400.00
10800.00	2385	Land, Vorem Holz, Lachestock		6'367	3'700		9'765.00	9'765.00
10800.00	2408	Land, Breiten		12'164	6'100		10'665.00	10'665.00
10800.00	2416	Land, Baurechtbelastet, BR ZG 2417, Leugeneweg		1'702	0			0.00
10800.00	2435	Land, Färriich		2'555	490		2'665.00	
				<b>120'028</b>	<b>686'630</b>	<b>0</b>	<b>1'703'095.00</b>	<b>445'640.00</b>

Bilanzkonto	Bezeichnung	Letztmalige Bewertung	Bewertungs-Grundsatz	Buchwert vor Neubewertung	Buchwert nach Neubewertung	Einlage in Schwankungsres. 2025	Entnahme aus Schwankungsres. 2025
10840.00	Liegenschaft FV Alte Landstrasse 14	31.12.2023	Geb.-Vers.-Wert	3'690'000.00	4'070'400.00	0.00	0.00
10840.01	Liegenschaft FV Moosgasse 24-28	31.12.2025	Verkehrswert	3'210'000.00	2'990'000.00	0.00	220'000.00

11.1.3 Bewertung Verwaltungsvermögen:

Vermögenswerte im Verwaltungsvermögen werden bilanziert, wenn sie einen künftigen mehrjährigen öffentlichen Nutzen hervorbringen und ihr Wert verlässlich ermittelt werden kann. Sie werden zu Anschaffungs- bzw. Herstellkosten nach der Nettomethode bilanziert und nach der definierten Nutzungsdauer linear abgeschrieben. Entstehen der Gemeinde keine Kosten, wird zum Verkehrswert zum Zeitpunkt des Zugangs bilanziert. Die Bilanzwerte sind bei eingetretenen dauerhaften Wertminderungen oder Verlusten sofort zu berichtigen. Die geltenden Anlagekategorien und Nutzungsdauern sind in Anhang 2 GV umschrieben.

11.1.4 Aktivierungsgrenzen:

Allgemeiner Haushalt	CHF	10'000.00
Spezialfinanzierung Abwasserentsorgung	CHF	10'000.00
Spezialfinanzierung Abfallbeseitigung	CHF	10'000.00

11.1.5 Bestehendes Verwaltungsvermögen:

Das bestehende Verwaltungsvermögen per 31.12.2014 bei Übergang auf HRM2 wurde linear über 10 Jahre abgeschrieben. Letztmals per 31.12.2023. Davon ausgenommen waren die Positionen gemäss Ziffer 4.1.3 der Übergangsbestimmungen der GV.

## 11.2 Grundlagen der Jahresrechnung

Als Grundlage für die Jahresrechnung 2025 dienen das Budget 2025 und die Vorjahresrechnung 2024.

Genehmigung/Prüfung:

	Budget 2025	Jahresrechnung 2024
Gemeinderat	28.10.2024	11.03.2025
Bestätigungsbericht Rechnungsprüfungsorgan		14.03.2025
Gemeindeversammlung	04.12.2024	04.06.2025

### 11.3 Eigenkapitalnachweis

Eigenkapital per 01.01.2025		Veränderungsnachweis		Eigenkapital per 31.12.2025					
CHF		Erhöhung (+) durch		Reduktion (-) durch					
CHF		CHF		CHF					
<b>29</b>	<b>Eigenkapital</b>	<b>21'606'389</b>		<b>1'311'840</b>	<b>594'291</b>	<b>29</b>	<b>Eigenkapital</b>	<b>22'323'940</b>	
<b>290</b>	<b>Verpflichtungen (+) bzw. Vorschüsse (-) gegenüber Spezialfinanzierungen</b>	<b>3'462'089</b>	<b>Einlagen in SF EK</b>	<b>92'635</b>	<b>Entnahmen aus SF EK</b>	<b>62'584</b>	<b>290</b>	<b>Verpflichtungen (+) bzw. Vorschüsse (-) gegenüber Spezialfinanzierungen</b>	<b>3'492'139</b>
29000.50	SF Feuerwehr zweiseitig	332'863	3510.00 Einlagen in SF des EK		19'217	29000.50	SF Feuerwehr zweiseitig	313'646	
29002.00	SF Abwasserentsorgung	2'930'683	9010.20 Abschluss SF im EK, Ertragsüberschuss Abwasser	92'635		29002.00	SF Abwasserentsorgung	3'023'318	
29003.00	SF Abfall	198'542	9010.30 Abschluss SF im EK, Ertragsüberschuss Abfall		43'367	29003.00	SF Abfall	155'175	
<b>293</b>	<b>Vorfinanzierungen</b>	<b>4'590'175</b>	<b>Einlagen in Vorfinanzierungen EK</b>	<b>363'777</b>	<b>Entnahmen aus Vorfinanzierungen des EK</b>	<b>281'383</b>	<b>293</b>	<b>Vorfinanzierungen</b>	<b>4'672'570</b>
29302.00	SF Abwasserentsorgung Werterhalt	3'763'469	3510.10 Einlage in SF WE (WbW) Verr. mit Einlage aus Anschlussgebühren gem. Mitteilung AGR vom 09.12.2015	4510.10	77'820	29302.00	SF Abwasserentsorgung Werterhalt	3'991'510	
			3510.50 Einlage in SF WE (Anschlussgebühren)	305'861					
29306.20	SF Tagesschule	169'073	3893.00 Einlage in Vorfinanzierung des EK	4893.00	169'073	29306.20	SF Tagesschule		
29306.57	SF Sozialdienst	159'835	3893.00 Einlage in Vorfinanzierung des EK	4893.00	28'684	29306.57	SF Sozialdienst	131'151	
29306.90	SF Lieg. FV Alte Landstr. 14	180'291	3893.00 Einlage in Vorfinanzierung des EK	19'735	4893.00	29306.90	SF Lieg. FV Alte Landstr. 14	200'026	
29306.91	SF Lieg. FV Moosgasse 24-28	146'163	3893.00 Einlage in Vorfinanzierung des EK	38'172	4893.00	29306.91	SF Lieg. FV Moosgasse 24-28	184'335	
29308.30	Ortsbildfonds	9'365	Einlage in Vorfinanzierung des EK	9	4893.00	29308.30	Ortsbildfonds	9'374	
29308.31	Kulturfonds	105'594	3893.00 Einlage in Vorfinanzierung des EK		1'129	29308.31	Kulturfonds	104'464	
29308.70	Fonds Grabunterhalt	56'387	3893.00 Einlage in Vorfinanzierung des EK	4893.00	4'677	29308.70	Fonds Grabunterhalt	51'710	
<b>294</b>	<b>Reserven</b>	<b>5'942'908</b>	<b>Einlagen</b>	<b>749'188</b>	<b>Entnahmen</b>	<b>294</b>	<b>Reserven</b>	<b>6'692'096</b>	
29400.00	Finanzpolitische Reserve (Zusätzliche Abschreibungen)	5'942'908	3894.00 Einlage in Reserve	749'188	4894.00	29400.00	Finanzpolitische Reserve (Zusätzliche Abschreibungen)	6'692'096	
<b>296</b>	<b>Neubewertungs- und Schwankungsreserve Finanzvermögen</b>	<b>4'487'166</b>	<b>Einlagen</b>	<b>60'397</b>	<b>Entnahmen</b>	<b>296</b>	<b>Neubewertungsreserve Finanzvermögen</b>	<b>4'297'239</b>	
29600.00	Neubewertungsreserve FV		3896.00 Einlage in Neubewertungsreserve	4896.00		29600.00	Neubewertungsreserve FV		
29600.01	Schwankungsreserve	4'487'166	3896.01 Einlage in Schwankungsreserve	60'397	4896.01	29600.01	Schwankungsreserve	4'297'239	
<b>299</b>	<b>Bilanzüberschuss/-Fehlbetrag</b>	<b>3'124'051</b>	<b>2990.00 Jahresergebnis Überschuss (+) Defizit (-)</b>	<b>45'843</b>		<b>299</b>	<b>Bilanzüberschuss/-Fehlbetrag</b>	<b>3'169'894</b>	

Spezialfinanzierungen mit Gemeindereglement

Fonds mit Gemeindereglement

### 11.4 Rückstellungsspiegel

#### 205 Kurzfristige Rückstellungen

Konto	Bezeichnung	Buchwert 01.01.2025	Veränderung			Buchwert 31.12.2025	Kommentar zu Veränderung und Weiterbestand
			Bildung	Verwendung	Auflösung		
							Keine kurzfristigen Rückstellungen vorhanden

#### 208 Langfristige Rückstellungen

Konto	Bezeichnung	Buchwert 01.01.2025	Veränderung			Buchwert 31.12.2025	Kommentar zu Veränderung und Weiterbestand
			Bildung	Verwendung	Auflösung		
20890.40	Rückstellung Deckungsdifferenzen Netz Energieversorgung	212'497.51			84'593.98	127'903.53	Veränderung NE 5 = CHF 7'948.45 und NE 7 = CHF 76'645.53

<b>Total kurzfristige Rückstellungen</b>	0.00	0.00	0.00	0.00	0.00	
<b>Total langfristige Rückstellungen</b>	212'497.51	0.00	0.00	84'593.98	127'903.53	
<b>Total Rückstellungen</b>	<b>212'497.51</b>	<b>0.00</b>	<b>0.00</b>	<b>84'593.98</b>	<b>127'903.53</b>	

11.5 Beteiligungsspiegel

Beteiligungen (im Sinne der öffentlichen Aufgabenerfüllung)											
Name, Sitz Rechtsform	Tätigkeitsgebiet	Nominalka- pital (100%)	Eigentums- anteil	Stimmanteil - E: Exekutive - L: Legislative	Wesentliche weitere Beteiligte	Buchwert per 31.12.	Anschaffungs- wert	Wesentliche weitere Beteiligungen der Organisation	Rechnungslegungs- norm; Aussage zur Jahresrechnung	Zahlungsströme Berichtsjahr	Spezifische Risiken
<b>Gemeindeeigene Unternehmen (Anstalten) gem. Art. 64 Abs. 1 Bst. b GG*</b>											
Keine gemeindeeigenen Unternehmen											
<b>Öffentlich-rechtliche Organisationen der interkommunalen Zusammenarbeit (Gemeindeverbände, Anstalten etc.)*</b>											
ARA Regio Grenchen	Abwasserreinigung			Vorstand: E: Jan Steiner (Leiter Bauabteilung) Delegierte: L: Christoph Lussi (PB) u. L: Heinrich Sgier (GR)	Grenchen	Fr. 0.00	Fr. 0.00	keine	HRM; Aufwandverrechnung via Kostenteiler	Betriebsbeitrag von CHF 366'248.61	Haftung gem. Art. 44 mit dem Verbandsvermögen
Berner Heimatschutz	Denkmalpflege u. Heimatschutz			Delegierter: Heinrich Sgier (GR)	Bern	Fr. 0.00	Fr. 0.00	keine	HRM; Aufwandverrechnung bei Leistungsbezug	Fallpauschalen	Keine Haftung
Feuerwehrverband LEPIME	Feuerwehr			Vorstand: E: Beat Rüfli (GR) Delegierter: L: Dorothee Hutzli (GR)	EG Lengnau, EG Meinisberg	Fr. 0.00	Fr. 0.00	keine	HRM; Aufwandverrechnung via Kostenteiler Gemeindeverband ohne Eigenkapital	Betriebsbeitrag von CHF 198'892.09. Investitionsbeitrag von CHF59'223.55 (def. Abrechnung 2025 erfolgt im 2026)	Haftung gem. Art. 60 mit dem Verbandsvermögen
Gemeindeverband Ausbildungszentrum für Sicherheit, Büren a. A.	Öffentliche Sicherheit (Feuerwehr + Zivilschutz)			Delegierter: L: Beat Rüfli (GR)	EG ex Bürenamt	Fr. 0.00	Fr. 0.00	keine	HRM; Aufwandverrechnung bei Leistungsbezug	Kein direkter Leistungsbezug im 2025	Haftung gem. Art. 41 mit dem Verbandsvermögen
Gemeindeverband Leugene	Gewässer			Vorstand: E: Christoph Scholl , Präs. und E: Heinrich Sgier (GR), Mitglied Delegierter: L: Stefan Scholl (PB)	u.a. Biel, Lengnau	Fr. 0.00	Fr. 0.00	keine	HRM; Aufwandverrechnung via Kostenteiler Gemeindeverband ohne Eigenkapital	Betriebsbeitrag von CHF 36'726.58	Haftung gem. Art. 77 mit dem Verbandsvermögen
Gemeindeverband öffentl. Sicherheit Büren	Zivilschutz			Delegierter: L: Beat Rüfli (GR)	EG ex Bürenamt	Fr. 0.00	Fr. 0.00	keine	HRM; Aufwandverrechnung via Kostenteiler Gemeindeverband ohne Eigenkapital	Betriebsbeitrag von CHF70'223.30 (def. Abrechnung 2025 erfolgt im 2026)	Haftung gem. Art. 62 mit dem Verbandsvermögen
Verein Jugendwerk Münchenbuchsee	Jugendfachstelle				Münchenbuchsee	Fr. 0.00	Fr. 0.00	keine	HRM; Aufwandverrechnung gemäss Vertrag	Betriebsbeitrag von CHF 27'758.80	Keine Haftung
Regionale Energieberatung Seeland, Biel	Energieberatung			L: Jan Steiner (Leiter Bauabteilung), E: Heinrich Sgier (GR)	EG Seeland	Fr. 0.00	Fr. 0.00	keine	HRM; Aufwandverrechnung bei Leistungsbezug	Kein Betriebsbeitrag im 2025	Keine Haftung
Regionale Tierkörpersammelstelle Lyss	Beseitigung Tierkörperkadaver				Lyss	Fr. 0.00	Fr. 0.00	keine	HRM; Aufwandverrechnung via Kostenteiler	Betriebsbeitrag von CHF4'991.40 (Def. Abrechnung 2025 erfolgt im 2026)	Keine Haftung und keine Entschädigungs- ansprüche gem. Vertrag Art. 13 Abs. 3
Regionale Verkehrskonferenz (RVK)	Öffentlicher Verkehr			Delegierter: Jan Steiner (Leiter Bauabteilung)	Biel-Seeland-Jura Bernois	Fr. 0.00	Fr. 0.00	Keine	HRM; Mitgliederbeitrag	Mitgliederbeitrag von CHF 2'120.00.	Keine Haftung
Verein Musikschule Region Lengnau- Büren	Musik			Vorstand: Dorothee Hutzli (GR); Delegierte: Philip Reid (GR)	Lengnau-Büren	Fr. 0.00	Fr. 0.00	Keine	Verein; Jahresbeitrag via Kostenteiler	Beitrag 2024 CHF 106'475.35	Keine Haftung

Verein Regionalplanung Grenchen-Büren (Repla GB)	Regionalplanung			Delegierter: L: Stefan Scholl (PB)	EG Grenchen und EG ex Bürenamt	Fr. 0.00	Fr. 0.00	keine	Verein; Aufwandverrechnung bei Leistungsbezug	Kein Betriebsbeitrag im 2025	Haftung gem. Art. 23 mit dem Verbandsvermögen
Verein Seeland-Biel/Bienne	Zusammenarbeit bei der gemeinsamen Erfüllung öffentlicher Aufgaben			Delegierter: Beat Rüfli (GR)	Seeland-Biel/Bienne	Fr. 0.00	Fr. 0.00	keine	Verein; Jahresbeitrag an die Subvention der kulturellen Institutionen von regionaler Bedeutung in der Stadt Biel	Beitrag 2025 CHF 93'277.00 (3290.3634.01)	Keine Haftung
<b>Mitgliedschaften in und Beteiligungen an juristischen Personen des Privatrechts*</b>											
Anzeiger Büren und Umgebung AG, Büren	Anzeiger / Publikationen	100'000	18.00%	Delegierter: Beat Rüfli (GR)		1.00	1.00	keine	OR, AG	Dividenden CHF 0.00	Keine Haftung
Gemeinschaftsantennen-Anlage Regio Grenchen (GAG)	Gemeinschaftsantenne	100'000	10.60%	VR: Peter Stalder (GR)		1.00	10'600.00	keine	OR, AG	Dividenden CHF 0.00 und Leitungschäd. von CHF 12'301.65	Keine Haftung
Kehrichtbeseitigungs AG (KENOVA AG)	Kehrichtbeseitigung	5'000'000	1.36%	Delegierter: Heinrich Sgier (GR)	keine	1.00	68'000.00	keine	OR, AG	Bezogene DL im 2025 für CHF 130'022.25	Haftung gegenüber Dritten bis zum dreifachen Betrag des AK; im inneren Verhältnis Haftung nach der Beteiligungspflicht im Sinne von Art. 5, d.h. je 50 Einwohner eine Aktie zu Fr. 1'000
Seelandheim AG, Worben	Alters-/Pflegeheim	20'000'000	1.89%	Aktienvertreterin: Nicole Mellenberger (GR)		1.00	1.00	keine	OR, AG		Bis 31.12.2018 analog Gemeindeverband. Aktionärsbindungsvertrag
Youility AG, Bern	Energieversorgung	7'500'000	0.40%	-		1.00	30'000.00	keine	OR, AG	Dividenden CHF 900.00	Keine Haftung
Genossenschaft Bonacasa, Pieterlen	Alterswohnungen	220'000	37.74%	Vorstand: Michel Sassanelli (Leiter Finanzabteilung)		100'000.00	100'000.00	keine	OR, Genossenschaft	Rückzahlung Darlehen von CHF 160'000.00	Keine Haftung
<b>Mitgliedschaften in einfachen Gesellschaften, Kollektiv- und Kommanditgesellschaften*</b>											
Keine											
<b>Vertragliche Beziehungen zur Erfüllung von Gemeindeaufgaben*</b>											
Einwohnergemeinde Lengnau	AHV-Zweigstelle			-					HRM2; Aufwandverrechnung via Kostenteiler	Gemeindeanteil 2025 CHF 89'281.55	Keine

\*s. Art. 32 g FHDV

Es sind nur für die Gemeinde wesentliche Beteiligungen aufgeführt.

**11.6 Gewährleistungsspiegel**

Name der Empfänger/ Vertragspartner	Rechtsbeziehung	Angaben zu den gesicherten Leistungen (Art, Betrag, Verfall, Zinsangaben usw.)	Zahlungsströme im Berichtsjahr	Spezifische zusätzliche Angaben
<b>Privatrechtliche Unternehmen (nach OR/ZGB)</b>				
Verschiedene Dorfvereine	Richtlinien Unterstützung Dorfvereine vom 01.01.2012	Budgetierte Beiträge CHF 24'000.00	CHF 23'065.00	gem. Konto 3290.3636.02
Talus Informatik AG, Wiler b. Seedorf	Vertrag	Anschluss Rechenzentrum inkl. Software- Lizenzen, Hardware und Support	CHF 350'289.10	Vertrag 01.05.2015 - 30.04.2018. Kündigt keiner der beiden Parteien den Vertrag schriftlich bis am 30.06. des laufenden Jahres per 31.12., so verlängert sich der Vertrag jeweils stillschweigend um ein weiteres Jahr.
<b>Öffentlich-rechtliche Unternehmen (nach Gemeindegesetz)</b>				
<b>Öffentlich-rechtliche Verträge</b>				
Vita Sammelstiftung, Zürich	Anschlussvertrag vom 01.01.2011	Nachschusspflicht bei Unterdeckung	CHF 625'283.80	Deckungsgrad = <b>115.0%</b> / Anlageperformance <b>+6.4%</b> Stand: Dezember 2025
<b>Weitere Verpflichtungen (Altlasten, Leasing usw.)</b>				
Gemeindeanteil LA EL	BSIG-Nr. 1/170.511/7.1	Anteil KJ 2025 gem. Budget 2026 CHF 1'224'960.00	CHF 1'170'538.00	Periodengerechte Abgrenzung nicht zwingend notwendig
Gemeindeanteil LA FAZU	BSIG-Nr. 1/170.511/7.1	Anteil KJ 2025 gem. Budget 2026 CHF 26'400.00	CHF 18'861.50	Periodengerechte Abgrenzung nicht zwingend notwendig
Gemeindeanteil LA Sozialhilfe	BSIG-Nr. 1/170.511/7.1	Anteil KJ 2025 gem. Budget 2026 CHF 3'373'920.00	CHF 3'070'955.30	Periodengerechte Abgrenzung nicht zwingend notwendig

11.7 Anlagespiegel

Anlagespiegel 2025  
 Finanzvermögen

			<b>108 Finanzvermögen Sachanlagen</b>				
			1080	1084	1086	1087	1089
			Grundstücke unüberbaut	Gebäude Finanzvermögen	Mobilien des Finanz- vermögens	Anlagen im Bau Finanzvermögen	Übrige Sach- anlagen FV
Anschaffungskosten	Anlagewert	01.01.2025	1'507'214.00	3'120'902.98	0.00	0.00	0.00
	Zuwachs/ Zugänge	2025					
	Abgänge	2025					
	Umgliederungen	2025					
	Anlagewert	31.12.2025	1'507'214.00	3'120'902.98	0.00	0.00	0.00
kumulierte Wertberichtigungen	Stand per	01.01.2025	195'881.00	4'159'497.02	0.00	0.00	0.00
	Wertminderungen	2025		220'000.00			
	Aufwertungen	2025					
	Umgliederungen	2025					
	Stand per	31.12.2025	195'881.00	3'939'497.02	0.00	0.00	0.00
Buchwerte	<b>Buchwert netto</b>	<b>31.12.2025</b>	<b>1'703'095.00</b>	<b>7'060'400.00</b>	<b>0.00</b>	<b>0.00</b>	<b>0.00</b>
	davon Anlagen in Leasing	31.12.2025					
	Versicherungswerte	31.12.2025					

**Detail zu Wertverminderung kumulierte WB 2025:**

Wertverminderung	220'000.00
Auflösung Neubewertung	
Total Wertverminderung	220'000.00

Anlagespiegel **2025**  
Sachanlagen Verwaltungsvermögen

			140 Sachanlagen Verwaltungsvermögen								
			1400	1401	1402	1403	1404	1405	1406	1407	1409
			Grundstücke unbebaut	Strassen/ Verkehrswege	Wasserbau	Tiefbauten übrige	Hochbauten	Waldungen/ Alpen	Mobilien	Anlagen im Bau	Übrige Sachanlagen* (ohne 14099)
Anschaffungskosten	Anlagewert	01.01.2025	31'000.00	3'054'301.15	171'649.21	3'735'136.90	16'397'339.02	0.00	1'590'030.96	1'969'852.11	0.00
	Zuwachs/ Zugänge	2025	0.00	62'883.65	47'100.00	573'402.48	511'509.79	0.00	78'637.51	1'119'018.25	0.00
	Abgänge	2025									
	Umgliederungen	2025	0.00	595'591.55	0.00	22'370.63	570'950.65	0.00	182'360.18	-1'371'273.01	
	Anlagewert	31.12.2025	31'000.00	3'712'776.35	218'749.21	4'330'910.01	17'479'799.46	0.00	1'851'028.65	1'717'597.35	0.00
kumulierte ordentliche Abschreibungen	Stand per	01.01.2025	0.00	444'292.47	5'603.02	322'530.16	3'302'629.21	0.00	834'730.44	0.00	0.00
	Planmässige Abschreibungen	2025	0.00	98'860.16	4'440.55	70'829.97	676'639.00	0.00	168'407.02	0.00	
	Ausserplanmässige Abschreibungen	2025									
	Wertkorrekturen	2025									
	Stand per	31.12.2025	0.00	543'152.63	10'043.57	393'360.13	3'979'268.21	0.00	1'003'137.46	0.00	0.00
Buchwerte	<b>Buchwert netto</b>	<b>31.12.2025</b>	<b>31'000.00</b>	<b>3'169'623.72</b>	<b>208'705.64</b>	<b>3'937'549.88</b>	<b>13'500'531.25</b>	<b>0.00</b>	<b>847'891.19</b>	<b>1'717'597.35</b>	<b>0.00</b>
	davon Anlagen in Leasing	31.12.2025									
	Versicherungswerte	31.12.2025									

\* darin nicht enthalten ist das bestehende VV bei Einführung von HRM2:

	01.01.2025		Aufl. Rückst.	Saldo	Kumulierte Wertberichtigungen		Saldo per 31.12.2023	
Allgemeiner Haushalt	14099.00	4'136'091.03		4'136'091.03	14099.99	-4'136'091.03	CHF	0.00
Abwasserentsorgung	14099.20	1.00		1.00	14099.92	-1.00	CHF	0.00
Abfallbeseitigung	14099.30	27'709.45		27'709.45	14099.93	-27'709.45	CHF	0.00
Elektrizitätsversorgung	14099.40	395'276.77		395'276.77	14099.94	-395'276.77	CHF	0.00
Feuerwehr	14099.50	194'043.35		194'043.35	14099.95	-194'043.35	CHF	0.00
<b>Total</b>		4'753'121.60	0.00	4'753'121.60		-4'753'121.60	CHF	0.00

Verrechnung Saldi VV mit WB per 1.1.2024

Anlagespiegel 2025  
 Übriges Verwaltungsvermögen

			142 Immaterielle Anlagen VV			144 Darlehen VV	145 Beteiligungen VV	146 Investitionsbeiträge VV
			1420	1427	1421 & 1429	1441-1447	1452-1456	1460-1469
			Software	Immat. Anlagen in Realisierung	übrige immaterielle Anlagen	Darlehen	Beteiligungen	Investitionen
Anschaffungskosten	Anlagewert	01.01.2025	771'412.26	79'245.90	424'211.35	178'703.80	100'006.00	509'524.85
	Zuwachs/ Zugänge	2025	60'835.50	79'255.86	0.00	0.00		59'223.55
	Abgänge	2025				160'000.00		
	Umgliederungen	2025		-58'784.75	58'784.75			
	Anlagewert	31.12.2025	832'247.76	99'717.01	482'996.10	18'703.80	100'006.00	568'748.40
kumulierte ordentliche Abschreibungen	Stand per	01.01.2025	604'565.71	0.00	180'377.32	0.00	0.00	226'680.28
	Planmässige Abschreibungen	2025	101'908.54	0.00	52'103.52			35'010.64
	Ausserplanmässige Abschreibungen	2025						
	Wertkorrekturen	2025						
	Stand per	31.12.2025	706'474.25	0.00	232'480.84	0.00	0.00	261'690.92
Buchwerte	<b>Buchwert netto</b>	<b>31.12.2025</b>	<b>125'773.51</b>	<b>99'717.01</b>	<b>250'515.26</b>	<b>18'703.80</b>	<b>100'006.00</b>	<b>307'057.48</b>
	davon Anlagen in Leasing	31.12.2025						
	Versicherungswerte	31.12.2025						

11.8 Kreditkontrolle

11.8.1 Verpflichtungskredite für Investitionen

Konto-Nr	Kreditbeschluss			Objektbezeichnung	Kreditkontrolle						in CHF	
	Organ	Datum	Kreditsumme (brutto)		Kumulierte Ausgaben 01.01.2025	Investitionsausgaben 2025	Kumulierte Ausgaben 31.12.2025	Kumulierte Einnahmen 01.01.2025	Investitions-einnahmen 2025	Kumulierte Einnahmen 31.12.2025	Saldo	Abrechnungsdatum
			<b>21'237'885.02</b>	<b>VERPFLICHTUNGSKREDITE</b>	<b>15'892'621.49</b>	<b>2'718'288.44</b>	<b>18'610'909.93</b>	<b>2'277'925.59</b>	<b>286'421.85</b>	<b>2'564'347.44</b>	<b>5'191'322.53</b>	
<b>0220</b>			<b>33'000.00</b>			<b>32'569.45</b>	<b>32'569.45</b>				<b>430.55</b>	
5200.09	GR	29.04.2025	33'000.00	Ersatz Server Gemeindeverwaltung (2025)		32'569.45	32'569.45				430.55	03.03.2026
<b>0290</b>			<b>684'000.00</b>	<b>Verwaltungsliegenschaft Hauptstrasse</b>	<b>587'839.88</b>	<b>2'681.99</b>	<b>590'521.87</b>				<b>93'478.13</b>	
5040.02	GR FR	04.04.2023	185'000.00	Erneuerung WC-Anlagen und Dusche Hauptstr. 6	195'059.13		195'059.13				-10'059.13	03.03.2026
5040.07	GR FR	06.04.2021	180'000.00	Sanierung 1. OG Bau / Finanzen	168'176.15		168'176.15				11'823.85	
5040.08	GV	07.12.2022	186'000.00	Ersatz Heizung Hauptstrasse	99'620.90		99'620.90				86'379.10	03.03.2026
5040.10	GV	07.12.2023	133'000.00	Ersatz Beleuchtung EG+DG Hauptstrasse	124'983.70	2'681.99	127'665.69				5'334.31	
<b>0291</b>			<b>571'500.00</b>	<b>Verwaltungsliegenschaft Brunnenweg</b>	<b>445'336.83</b>	<b>110'813.65</b>	<b>556'150.48</b>				<b>15'349.52</b>	
5040.04	GR	05.04.2022	97'000.00	Ersatz Fenster Brunnenweg	95'101.30		95'101.30				1'898.70	11.03.2025
5040.05	GV	07.12.2022	186'000.00	Ersatz Heizung Brunnenweg	172'974.17		172'974.17				13'025.83	03.03.2026
5040.06	GR	03.05.2022	142'500.00	Erneuerung Lüftung und Sanitäranlagen Brunnenweg	177'261.36		177'261.36				-34'761.36	11.03.2025
5040.08	GR	02.09.2025	17'000.00	Ersatz FL-Röhren Beleuchtung		14'119.95	14'119.95				2'880.05	
5040.10	GR	02.09.2025	52'000.00	Umbau und Instandstellung Ratskeller		35'555.60	35'555.60				16'444.40	
5040.11	GR	02.09.2025	37'000.00	Massnahmen Personenschutz Sozialdienst		34'453.25	34'453.25				2'546.75	
5040.12	GR	02.09.2025	40'000.00	Brandschutzmassnahmen Lieg. Brunnenweg		26'684.85	26'684.85				13'315.15	
<b>0292</b>			<b>608'300.00</b>	<b>Verwaltungsliegenschaft MzwG</b>	<b>64'164.20</b>	<b>476'522.17</b>	<b>540'686.37</b>				<b>67'613.63</b>	
5040.04	siehe Funktion 2180			Anbau Südseitig MzwG								
5040.05	GR	02.05.2023	63'300.00	Einbau WC Raum Vorberg MzwG	55'240.55		55'240.55				8'059.45	03.03.2026
5040.06	GV	04.06.2025	415'000.00	San. Bühnentechnik + Sicherheitsmassnahmen	8'923.65	378'470.32	387'393.97				27'606.03	
5040.07	GR FR	17.03.2025	130'000.00	Ersatz FL-Röhren Beleuchtung		98'051.85	98'051.85				31'948.15	
<b>1506</b>			<b>59'223.55</b>	<b>Regionale Feuerwehrorganisation</b>		<b>59'223.55</b>	<b>59'223.55</b>					
5620.00	Verband		59'223.55	Investitionsbeitrag Le-Pi-Me		59'223.55	59'223.55					
<b>1610</b>			<b>850'000.00</b>	<b>Militärische Verteidigung</b>		<b>68'170.40</b>	<b>68'170.40</b>				<b>781'829.60</b>	
5040.00	GV	03.12.2025	850'000.00	San. Kugelfang ehem. 300m Schiessanlage		68'170.40	68'170.40				781'829.60	
<b>1626</b>			<b>0.00</b>	<b>Regionale Zivilschutzorganisation</b>		<b>25'190.00</b>	<b>25'190.00</b>		<b>25'190.00</b>	<b>25'190.00</b>		

Konto-Nr	Kreditbeschluss			Objektbezeichnung	Kreditkontrolle							
	Organ	Datum	Kreditsumme (brutto)		Kumulierte Ausgaben 01.01.2025	Investitionsausgaben 2025	Kumulierte Ausgaben 31.12.2025	Kumulierte Einnahmen 01.01.2025	Investitions-einnahmen 2025	Kumulierte Einnahmen 31.12.2025	in CHF	
											Saldo	Abrechnungsdatum
5040.00	GR	02.09.2025	0.00	Umnutzung Schutzanlage zu öff. Schutzraum (GRB 02.09.2025)		25'190.00	25'190.00		25'190.00	25'190.00		
<b>2170</b>			<b>7'465'300.00</b>	<b>Schulliegenschaften</b>	<b>4'799'621.62</b>	<b>273'534.77</b>	<b>5'073'156.39</b>				<b>2'392'143.61</b>	
5040.28	GV	02.12.2020	1'300'000.00	Erweiterung Modularbau	1'277'261.21		1'277'261.21				22'738.79	11.03.2025
5040.30	GR	21.02.2023	128'500.00	Ersatz Heizverteilung/Wasser Prim.-Turnhalle	123'254.00		123'254.00				5'246.00	
5040.33	GR	21.02.2023	47'800.00	Ersatz Fenster + Beschattung Primarschule	39'447.00		39'447.00				8'353.00	03.03.2026
5040.34	GR	22.08.2023	72'000.00	Akustikmassnahmen Containerbau	62'412.35		62'412.35				9'587.65	03.03.2026
5040.35	GR	12.03.2024	40'000.00	Umbau BSA - Werkstatt Hausdienst	30'970.26		30'970.26				9'029.74	
5040.36	GR	04.11.2025	13'000.00	Ersatz FL-Röhren Beleuchtung Prim 11er-Bau		2'754.40	2'754.40				10'245.60	
5040.37	GR	04.11.2025	13'000.00	Ersatz FL-Röhren Beleuchtung Prim 56er-Bau		2'754.35	2'754.35				10'245.65	
5040.38	GR	02.07.2024	35'000.00	Ersatz FL-Röhren Beleuchtung Sek.-Turnhalle	29'922.60		29'922.60				5'077.40	
5040.39	GR	02.07.2024	38'000.00	Ersatz FL-Röhren Beleuchtung Prim.-Turnhalle	32'674.00		32'674.00				5'326.00	
5040.41	UA	22.09.2024	4'000'000.00	Schulraumerweiterung 2025	1'467'039.61	31'399.67	1'498'439.28				2'501'560.72	
5040.42	GR	13.06.2023	62'000.00	Neubau Schulhaus gem. Machbarkeitsstudie	4'223.40		4'223.40				57'776.60	
5040.45	GR	22.10.2024	15'000.00	Erweiterung/Anpassung Schulleitungsbüro	12'856.95		12'856.95				2'143.05	03.03.2026
5040.46	GR	02.07.2024	21'000.00	Absturzsicherung Prim.-Turnhalle	18'243.95		18'243.95				2'756.05	03.03.2026
5040.48	GR FR	18.02.2025	240'000.00	Sanierung Wasserschaden Kindergarten		229'585.75	229'585.75				10'414.25	
5060.02	GR	30.06.2020	100'000.00	Anschaffung und Einrichtung Container Schulleitung	93'017.27		93'017.27				6'982.73	11.03.2025
5060.04	GV	08.12.2021	1'100'000.00	Containerprovisorium Schule	1'367'758.17	7'040.60	1'374'798.77				-274'798.77	10.06.2026
5290.00	GR FR	20.09.2021	240'000.00	Schulareal- und Schulraumentwicklung	240'540.85		240'540.85				-540.85	
<b>2180</b>			<b>2'700'000.00</b>	<b>Tagesbetreuung</b>	<b>2'464'337.89</b>	<b>21'147.20</b>	<b>2'485'485.09</b>				<b>214'514.91</b>	
5040.04	UA	19.06.2022	2'700'000.00	Anbau Tagesschule, Südseitig MzwG	2'464'337.89	21'147.20	2'485'485.09				214'514.91	
<b>2190</b>			<b>100'000.00</b>	<b>Schulleitung und Schulverwaltung</b>	<b>42'299.60</b>	<b>28'266.05</b>	<b>70'565.65</b>				<b>29'434.35</b>	
5200.12	GR	02.04.2024	40'000.00	ICT Computing 7. Klasse (2024)	33'275.95		33'275.95				6'724.05	03.03.2026
5200.13	GR	02.04.2024	20'000.00	ICT Geräte KG-6 KlaZi (2024)	9'023.65		9'023.65				10'976.35	03.03.2026
5200.14	GR	21.05.2025	40'000.00	ICT Computing 7. Klasse 2025		28'266.05	28'266.05				11'733.95	03.03.2026
<b>3420</b>			<b>243'486.70</b>	<b>Freizeit</b>	<b>118'432.25</b>		<b>118'432.25</b>				<b>125'054.45</b>	
5060.01	GR	05.02.2024	18'486.70	Ersatz Spielgeräte öff. Plätze (2023)	18'486.70		18'486.70					
5060.02	GR FR	24.05.2022	225'000.00	Neugestaltung Kirchenspielplatz	99'945.55		99'945.55				125'054.45	
<b>5340</b>			<b>-160'000.00</b>	<b>Alterswohnungen</b>					<b>160'000.00</b>	<b>160'000.00</b>		
6460			-160'000.00	Rückzahlung Darlehen Gen. Bonacasa					160'000.00	160'000.00		03.03.2026
<b>6150</b>			<b>2'496'436.70</b>	<b>Gemeindestrassennetz</b>	<b>1'430'174.08</b>	<b>705'146.63</b>	<b>2'135'320.71</b>		<b>50'231.85</b>	<b>50'231.85</b>	<b>411'347.84</b>	
5010.13	GR	12.06.2018		Basiserschliessung Alte Römerstrasse West								
5010.37	GV	07.06.2023	650'000.00	Sanierung/Ausbau Alte Römerstrasse West	394'139.80	201'451.75	595'591.55				54'408.45	
5010.15	GR FR	14.08.2019	220'000.00	Sanierung Postgasse	157'505.35		157'505.35				62'494.65	11.03.2025
5010.16	GR	06.11.2018	85'000.00	Infrastruktur Bushaltestelle Bahnhofstrasse	47'351.30	4'061.85	51'413.15				33'586.85	
5010.29	GV	08.12.2021	672'000.00	Sanierung Moosgasse	564'440.15		564'440.15				107'559.85	

Konto-Nr	Kreditbeschluss			Objektbezeichnung	Kreditkontrolle						in CHF	
	Organ	Datum	Kreditsumme (brutto)		Kumulierte Ausgaben 01.01.2025	Investitionsausgaben 2025	Kumulierte Ausgaben 31.12.2025	Kumulierte Einnahmen 01.01.2025	Investitions-einnahmen 2025	Kumulierte Einnahmen 31.12.2025	Saldo	Abrechnungsdatum
5010.32	GR	03.05.2022	85'000.00	Sanierung Bürenstrasse	22'888.35	1'154.00	24'042.35				60'957.65	
5010.36	GR	05.04.2022	19'000.00	Erschliessung Überbauung Thürliweg		18'299.00	18'299.00				701.00	
5010.40	GR FR	25.10.2022	185'000.00	Sanierung Unterführung Schule/Kindergarten	132'764.20	24'402.65	157'166.85				27'833.15	
5010.44	GR	24.11.2025	91'000.00	Erweiterung Tempo 30-Zonen		13'763.45	13'763.45				77'236.55	
5010.45	GR	03.11.2025	0.00	Ersatzvornahme Zufahrtstrasse Alte Landstr. 54-54c		52'588.55	52'588.55		52'588.55	52'588.55		
5040.01	GR FR	05.09.2023	170'000.00	Optimierung Werkhof	8'648.00	174'908.68	183'556.68				-13'556.68	03.03.2026
5040.04	GR	19.06.2025	54'000.00	Ersatz FL-Röhren Beleuchtung Werkhof		42'188.75	42'188.75				11'811.25	
5060.10	GR FR	02.07.2024	173'500.00	Ersatz Komunalfahrzeug Ladog	10'032.23	172'327.95	182'360.18				-8'860.18	03.03.2026
5060.11	GR	04.04.2023	55'580.00	Ersatz Transporter Nissan	60'091.45		60'091.45				-4'511.45	11.03.2025
5060.12	GR	23.02.2024	34'000.00	Ersatz Opel Combo	32'313.25		32'313.25				1'686.75	03.03.2026
6370.00	GR	03.03.2026	2'356.70	Grundeigentümerbeiträge Brühlweg (Korr.)					-2'356.70	-2'356.70		03.03.2026
<b>7201</b>			<b>4'355'000.00</b>	<b>Abwasserentsorgung</b>	<b>3'311'443.13</b>	<b>574'354.58</b>	<b>3'885'797.71</b>	<b>53'986.65</b>		<b>53'986.65</b>	<b>523'188.94</b>	
5032.20	UA	30.11.2008	3'825'000.00	GEP Unt. +San.	2'867'349.77	543'551.83	3'410'901.60				414'098.40	
5032.23	GR	22.10.2024	40'000.00	Ersatz Schachtdeckel Kantonsstrasse	11'320.95	11'049.68	22'370.63				17'629.37	
5032.25	GR	18.10.2016	74'000.00	Erschliessung Abwasser Alte Römerstrasse Ost	71'070.60		71'070.60				2'929.40	
5032.27	UA	29.11.2020	250'000.00	Austrennung Hangwasserzuflüsse und Renaturierung M	290'770.15		290'770.15	53'986.65		53'986.65	13'216.50	
5032.30	GR	05.04.2022	90'000.00	Erschliessung Überbauung Thürliweg	70'931.66	7'772.40	78'704.06				11'295.94	
5032.31	GR	21.10.2025	76'000.00	Entwässerung Moosgasse/Schulhausweg		11'980.67	11'980.67				64'019.33	
<b>7410</b>			<b>150'000.00</b>	<b>Gewässerverbauungen</b>	<b>2'395'588.15</b>	<b>47'100.00</b>	<b>2'442'688.15</b>	<b>2'223'938.94</b>		<b>2'223'938.94</b>	<b>-68'749.21</b>	
5020.00	UA	29.11.2020	150'000.00	Renaturierung Möölmattenbach	2'395'588.15	47'100.00	2'442'688.15	2'223'938.94		2'223'938.94	-68'749.21	
<b>7710</b>			<b>20'000.00</b>	<b>Friedhof</b>	<b>20'318.85</b>		<b>20'318.85</b>				<b>-318.85</b>	
5000.03	GR	03.12.2024	20'000.00	Projekt Sternenkinder	20'318.85		20'318.85				-318.85	11.03.2025
<b>7900</b>			<b>110'000.00</b>	<b>Raumordnung allgemein</b>	<b>79'245.90</b>	<b>42'059.65</b>	<b>121'305.55</b>		<b>51'000.00</b>	<b>51'000.00</b>	<b>39'694.45</b>	
5290.03	GR	21.02.2023	90'000.00	Entwicklungskonzept Oberdorf, alte Landstrasse	79'245.90	30'538.85	109'784.75		51'000.00	51'000.00	31'215.25	
5290.04	GR	21.05.2025	20'000.00	Vorprüfung ZPP2 Bahnhof und ZPP3 Känelmatte		11'520.80	11'520.80				8'479.20	
<b>8711</b>			<b>951'638.07</b>	<b>Elektrizität</b>	<b>133'819.11</b>	<b>251'508.35</b>	<b>385'327.46</b>				<b>566'310.61</b>	
5034.40	GR	11.03.2025	20'224.85	Neuanschlüsse und Netzerweiterungen 2024	20'224.85							11.03.2025
5034.40	GR	03.03.2026	9'775.71	Neuanschlüsse und Netzerweiterungen 2025		9'775.71	9'775.71					
5034.41	GR	05.04.2022	45'000.00	Erschliessung Überbauung Thürliweg	30'638.21	12'302.54	42'940.75				2'059.25	
5034.47	GR	29.04.2025	100'000.00	Ersatz Kabelleitungen		3'634.22	3'634.22				96'365.78	
5034.48	GR FR	21.05.2024	145'000.00	Netzverstärkung VK Schulhausweg	40'605.18		40'605.18				104'394.82	
5040.48	GR	02.04.2024	60'000.00	Sanierung / Umbau Verteilkkabinen 2024	40'319.93		40'319.93				19'680.07	03.03.2026
5040.49	GR FR	12.03.2024	100'000.00	Sanierung Trafostation 2024	2'030.94		2'030.94				97'969.06	
5040.50	GR	29.04.2025	80'000.00	Sanierung Trafostation 2025		326.50	326.50				79'673.50	
5040.51	GR	29.04.2025	173'000.00	Sanierung / Umbau Verteilkkabinen u. Kabelverstärkungen 2025		58'635.66	58'635.66				114'364.34	
5060.44	GR	03.03.2026	78'637.51	Anschaffung Tarifapparate (2025)		78'637.51	78'637.51					03.03.2026
5200.01	GR FR	21.05.2024	140'000.00	Anschaffung NIS und SW Zählerauswechslung		88'196.21	88'196.21				51'803.79	

Kreditbeschluss				Kreditkontrolle								
				in CHF								
Konto-Nr	Organ	Datum	Kreditsumme (brutto)	Objektbezeichnung	Kumulierte Ausgaben 01.01.2025	Investitionsausgaben 2025	Kumulierte Ausgaben 31.12.2025	Kumulierte Einnahmen 01.01.2025	Investitions-einnahmen 2025	Kumulierte Einnahmen 31.12.2025	Saldo	Abrechnungsdatum
			5'857'000.00	Anlagen im Bau	1'536'787.48	280'526.88	1'817'314.36				4'039'685.64	

## 11.8.2 Nachkredite

Konto-Nr.	Bezeichnung				Nachkredite						Bemerkung
		Rechnung	Budget	Ueber-schreitung	gebundene Ausgaben: GL < CHF 50'000; Wiederkehrende: 1/10	gebundene Ausgaben: GR > CHF 50'000; Wiederkehrende: 1/10	neue Ausgaben: GL <10% und CHF 1'000 - CHF 2'000	neue Ausgaben: GR >10% und > CHF 2'000	GV* ab CHF 250'000	Beschluss-datum	
	<b>TOTAL</b>	<b>6'019'142.00</b>	<b>3'430'350.00</b>	<b>2'588'792.00</b>	<b>345'366.63</b>	<b>1'780'883.84</b>	<b>14'170.11</b>	<b>448'371.42</b>			
0120.3000.00	Löhne, Tag- und Sitzungsgelder an Gemeinderat	128'383.40	115'000.00	13'383.40	13'383.40					26.02.2026	Gebundene Sitzungsgelder
0120.3170.01	Gemeinderatskredit	48'598.10	30'000.00	18'598.10					18'598.10	24.11.2025	GRB, Nachkredit von CHF 21'000.00 für Übergangslösung Dienstjubiläen
0120.3170.02	Reisekosten und Spesen Behörden + Komm.	7'197.50	5'000.00	2'197.50	2'197.50					26.02.2026	Gebundene Spesen Kommissionen
0220.3053.00	AG-Beiträge an Unfallversicherung	19'278.70	16'900.00	2'378.70	2'378.70					26.02.2026	Gebundene Sozialversicherungsbeiträge
0220.3090.00	Aus- und Weiterbildung des Personals	17'935.75	16'000.00	1'935.75			1'935.75			03.03.2026	Schreibwerkstätte
0220.3099.02	Teamcoaching	2'220.00	500.00	1'720.00			1'720.00			03.03.2026	Zus. Teamcoaching
0220.3099.10	Überstunden, Langzeitkonto und Ferienguthaben	20'368.00		20'368.00	20'368.00					26.02.2026	Gebundene Rückstellung
0220.3130.00	Dienstleistungen Dritter (inkl. Porti)	92'468.56	65'000.00	27'468.56					27'468.56	03.03.2026	Allg. Mehrkosten (Porti, Bankspesen, Komm. Kreditkarten usw.)
0220.3132.00	Honorare externe Berater, Gutachter, Fachexperten etc.	13'295.60	10'000.00	3'295.60					3'295.60	03.03.2026	Div. externe Fachberatungen
0220.3133.02	Informatik-Nutzungsaufwand (Servicekosten RIO)	112'554.60	102'000.00	10'554.60					10'554.60	03.03.2026	Preiserhöhungen Microsoft und zus. Benutzer
0220.3158.03	Unterhalt Software safely	11'513.34	5'000.00	6'513.34					6'513.34	03.03.2026	Umsetzung und Schulung
0290.3120.00	Ver- und Entsorgung	19'931.10	18'000.00	1'931.10			1'931.10			03.03.2026	Höherer Stromverbrauch bzw. Strompreise
0292.3010.06	Löhne Reinigungspersonal Hausdienste	68'445.00	28'600.00	39'845.00					39'845.00	03.03.2026	Zus. Verr. Reinigungs-Std. Hausdienst=>Entlastung Kto 2170.3010.06
0292.3050.00	AG-Beiträge AHV, IV, EO, ALV	4'301.00	1'700.00	2'601.00	2'601.00					26.02.2026	Gebundene Sozialversicherungsbeiträge
0292.3052.00	AG-Beiträge an Pensionskasse	5'271.00	2'000.00	3'271.00	3'271.00					26.02.2026	Gebundene Sozialversicherungsbeiträge
0292.3300.40	Planm. Abschr. Hochbauten VV	27'979.77	18'562.00	9'417.77	9'417.77					26.02.2026	Gebundene Abschreibungen
1400.3130.03	Staatsgebühren	57'300.50	50'000.00	7'300.50	7'300.50					26.02.2026	Gebundene Staatsgebühren
1400.3130.04	Baubewilligungsgebühren	81'303.05	20'000.00	61'303.05		61'303.05				26.02.2026	siehe Gebühren Bauabteilung, Konto 1400.4210.04, CHF 83'548.85
1402.3910.00	Interne Verrechnung von Dienstleistungen	450'377.00	395'000.00	55'377.00		55'377.00				26.02.2026	Gebundene Int. Verrechnungen
1506.3120.00	Ver- und Entsorgung	8'080.40	4'000.00	4'080.40					4'080.40	03.03.2026	Höherer Stromverbrauch bzw. Strompreise
1506.3144.00	Baulicher Unterhalt Hochbauten, Gebäude	3'116.00	2'000.00	1'116.00			1'116.00			03.03.2026	Unvorhergesehene Reparaturen
1506.3181.00	Tatsächliche Forderungsverluste	10'536.35	9'000.00	1'536.35	1'536.35					26.02.2026	Gebundene Forderungsverluste
2110.3611.00	Entschädigungen an Kanton	527'388.00	472'930.00	54'458.00		54'458.00				26.02.2026	Gebunder Kantonsbeitrag
2120.3612.02	Schulkostenbeitrag Psychomotorik Biel	16'448.93	10'000.00	6'448.93	6'448.93					26.02.2026	Vertraglicher Schulkostenbeitrag
2130.3612.02	Schulkostenbeitrag Psychomotorik Biel	16'448.93	4'200.00	12'248.93	12'248.93					26.02.2026	Vertraglicher Schulkostenbeitrag
2170.3099.10	Überstunden, Langzeitkonto und Ferienguthaben	20'160.00		20'160.00	20'160.00					26.02.2026	Gebundene Rückstellung
2170.3120.00	Ver- und Entsorgung	209'189.05	180'000.00	29'189.05					29'189.05	03.03.2026	Höherer Stromverbrauch bzw. Strompreise
2170.3160.02	Miete Musikhaus	14'000.00	9'000.00	5'000.00					5'000.00	09.12.2025	GRB, Nachkredit von CHF 5'000.00
2170.3320.90	Planm. Abschr. übr. immaterielle Anlagen	29'537.14	23'676.00	5'861.14	5'861.14					26.02.2026	Gebundene Abschreibungen
2180.3020.01	Löhne Tagesschule Betreuung	632'720.15	541'600.00	91'120.15					91'120.15	03.03.2026	Zus. Betreuungs-Std. => Ausgleich mit Eltern- und Kantonsbeiträge
2180.3050.00	AG-Beiträge AHV, IV, EO, ALV	39'634.60	35'200.00	4'434.60	4'434.60					26.02.2026	Gebundene Sozialversicherungsbeiträge
2180.3054.00	AG-Beiträge an Familienausgleichskasse	9'213.10	8'200.00	1'013.10	1'013.10					26.02.2026	Gebundene Sozialversicherungsbeiträge
2180.3055.00	AG-Beiträge an Krankentaggeldversicherung	6'343.75	5'300.00	1'043.75	1'043.75					26.02.2026	Gebundene Sozialversicherungsbeiträge
2180.3090.00	Aus- und Weiterbildung des Personals	11'604.15	9'500.00	2'104.15					2'104.15	03.03.2026	Zus. Aus- und Weiterbildungen
2190.3010.00	Löhne Verwaltungs- und Betriebspersonal	148'675.80	128'800.00	19'875.80					19'875.80	21.05.2025	GRB, zusätzl. 50 Stellen% Schulsekretariat
2190.3050.00	AG-Beiträge AHV, IV, EO, ALV	9'535.80	8'200.00	1'335.80	1'335.80					26.02.2026	Gebundene Sozialversicherungsbeiträge
2190.3099.10	Überstunden, Langzeitkonto und Ferienguthaben	8'643.00		8'643.00	8'643.00					26.02.2026	Gebundene Rückstellung
2190.3150.01	Unterhalt Kopiergeräte	17'824.50	16'000.00	1'824.50			1'824.50			03.03.2026	Zus. Kopien
2193.3119.01	Anschaffung von Sportgeräten u. Turmmaterial	6'398.90	3'000.00	3'398.90					3'398.90	03.03.2026	Ersatz defekte Sportgeräte und Turmmaterial

## 11.8.2 Nachkredite

Konto-Nr.	Bezeichnung	Rechnung	Budget	Ueberschreitung	Nachkredite						Bemerkung
					gebundene Ausgaben: GL < CHF 50'000; Wiederkehrende: 1/10	gebundene Ausgaben: GR > CHF 50'000; Wiederkehrende: 1/10	neue Ausgaben: GL <10% und CHF 1'000 - CHF 2'000	neue Ausgaben: GR >10% und > CHF 2'000	GV* ab CHF 250'000	Beschlussdatum	
	<b>TOTAL</b>	<b>6'019'142.00</b>	<b>3'430'350.00</b>	<b>2'588'792.00</b>	<b>345'366.63</b>	<b>1'780'883.84</b>	<b>14'170.11</b>	<b>448'371.42</b>			
2197.3010.02	Löhne Sozialarbeiter/innen	87'375.45	66'200.00	21'175.45				21'175.45		03.03.2026	Ausgleich mit Fallpauschalen Kanton
2197.3050.00	AG-Beiträge AHV, IV, EO, ALV	5'638.35	4'200.00	1'438.35	1'438.35					26.02.2026	Gebundene Sozialversicherungsbeiträge
2910.3000.01	Löhne, Tag- und Sitzungsgelder an Kommissionen	8'379.95	3'000.00	5'379.95	5'379.95					26.02.2026	Gebundene Sitzungsgelder Komm.
2910.3010.00	Löhne Verwaltungs- und Betriebspersonal	9'007.05		9'007.05				9'007.05		29.08.2024	GRB, vorübergehende Unterstützung von 20%
3290.3010.06	Löhne Reinigungspersonal Hausdienste	6'375.00	3'500.00	2'875.00				2'875.00		03.03.2026	Zus. Verr. Reinigungs-Std. Hausdienst=>Entlastung Kto 2170.3010.06
3290.3636.10	Welcome-Projekt Spielgruppe Voguhüsli	12'000.00	6'000.00	6'000.00				6'000.00		03.03.2026	Nachzahlung Vorjahr
3410.3910.00	Interne Verrechnung von Dienstleistungen	70'700.00	17'100.00	53'600.00		53'600.00				26.02.2026	Gebundene Int. Verrechnungen
3420.3120.02	Ver- und Entsorgung Vereine	7'440.85	5'000.00	2'440.85				2'440.85		03.03.2026	Höherer Stromverbrauch bzw. Strompreise
4120.3612.07	Beitrag an Schössliheim für Therapiebad	5'000.00		5'000.00				5'000.00		16.01.2025	GRB, einmaliger Beitrag von CHF 5'000.00
5310.3612.00	Entschädigung an Gemeinden und Zweckverbänden	89'281.55	80'500.00	8'781.55	8'781.55					26.02.2026	Gebunder Gemeindebeiträge (zus. Einwohner)
5451.3010.06	Löhne Reinigungspersonal Hausdienste	37'927.00	16'600.00	21'327.00				21'327.00		03.03.2026	Zus. Verr. Reinigungs-Std. Hausdienst=>Entlastung Kto 2170.3010.06
5451.3052.00	AG-Beiträge an Pensionskasse	47'036.20	39'900.00	7'136.20	7'136.20					26.02.2026	Gebundene Sozialversicherungsbeiträge
5451.3099.10	Überstunden, Langzeitkonto und Ferienguthaben	2'361.00		2'361.00	2'361.00					26.02.2026	Gebundene Rückstellung
5451.3160.00	Miete und Pacht Liegenschaften	79'477.30	72'000.00	7'477.30				7'477.30		03.03.2026	Höhere Ver- und Entsorgungskosten
5790.3052.00	AG-Beiträge an Pensionskasse	50'787.75	45'400.00	5'387.75	5'387.75					26.02.2026	Gebundene Sozialversicherungsbeiträge
5790.3099.10	Überstunden, Langzeitkonto und Ferienguthaben	6'248.00		6'248.00	6'248.00					26.02.2026	Gebundene Rückstellung
5790.3158.00	Unterhalt immaterielle Anlagen (Software)	22'413.50	14'000.00	8'413.50	8'413.50					04.12.2025	Gebundener Nachkredit GL von CHF 8'891.25 (inkl. MwSt)
6150.3052.00	AG-Beiträge an Pensionskasse	33'409.80	28'600.00	4'809.80	4'809.80					26.02.2026	Gebundene Sozialversicherungsbeiträge
6150.3099.10	Überstunden, Langzeitkonto und Ferienguthaben	3'702.00		3'702.00	3'702.00					26.02.2026	Gebundene Rückstellung
6150.3134.00	Sachversicherungsprämien	19'632.70	17'000.00	2'632.70	2'632.70					26.02.2026	Gebundene Sachversicherungsprämien
6150.3141.06	Unterhalt Flurwege	22'256.05	20'000.00	2'256.05				2'256.05		03.03.2026	Allg. Mehraufwand
6150.3144.00	Baulicher Unterhalt Hochbauten, Gebäude	3'305.45	2'000.00	1'305.45			1'305.45			03.03.2026	Unvorhergesehene Reparaturen
6150.3170.00	Reisekosten und Spesen	2'596.15	1'000.00	1'596.15			1'596.15			03.03.2026	Zus. Speen Werkhof
6150.3636.00	Beiträge an private Organisationen ohne Erwerbszweck	1'820.80	720.00	1'100.80	1'100.80					26.02.2026	Gebundener Beitrag Werkhof
7201.3132.21	Nachführung GEP	20'067.44	10'000.00	10'067.44	10'067.44					26.02.2026	Gebundene Nachführungen
7201.3143.20	Baulicher Unterhalt Kanalisationsnetz	28'172.54	25'000.00	3'172.54				3'172.54		03.03.2026	Unvorhergesehener Unterhalt
7201.3143.21	WE Unterhalt Kanalisationsnetz	36'223.82	25'000.00	11'223.82				11'223.82		03.03.2026	Unvorhergesehener Unterhalt
7201.3510.10	Einlage in Spezialfinanzierung WE (Wiederbeschaffungswert)	257'711.00	41'371.00	216'340.00		216'340.00				26.02.2026	Gebundene Einlage in SF
7201.3612.90	Interne Verrechnung von Dienstleistungen Gemeindewerke	52'600.00	43'500.00	9'100.00	9'100.00					26.02.2026	Gebundene Int. Verrechnungen
7410.3142.00	Unterhalt Wasserbau	17'980.60	15'000.00	2'980.60				2'980.60		03.03.2026	Unvorhergesehener Unterhalt
7410.3300.20	Planm. Abschr. Wasserbau VV	4'440.55	2'144.00	2'296.55	2'296.55					26.02.2026	Gebundene Abschreibungen
7710.3010.06	Löhne Reinigungspersonal Hausdienste	3'722.00	1'500.00	2'222.00				2'222.00		03.03.2026	Zus. Verr. Reinigungs-Std. Hausdienst=>Entlastung Kto 2170.3010.06
7710.3120.00	Ver- und Entsorgung	5'574.00	4'500.00	1'074.00			1'074.00			03.03.2026	Höherer Stromverbrauch bzw. Strompreise
7710.3130.13	Bestattungskosten (gem. BStG-Nr. 8/860.1/11.1 v. 16.12.02)	11'203.90	10'000.00	1'203.90	1'203.90					26.02.2026	Gebundene Bestattungskosten
7710.3320.90	Planm. Abschr. übr. immaterielle Anlagen	2'031.89		2'031.89	2'031.89					26.02.2026	Gebundene Abschreibungen
7792.3910.00	Interne Verrechnung von Dienstleistungen	28'000.00	9'500.00	18'500.00	18'500.00					26.02.2026	Gebundene Int. Verrechnungen
7900.3131.00	Planungen und Projektierungen Dritter	36'951.90	15'000.00	21'951.90				21'951.90		03.03.2026	Zus. Nachführungen, Vermessungen, Grenzänderungen, Erarbeitung Mehrwertabgabereglement
7900.3320.90	Planm. Abschr. übr. immaterielle Anlagen	17'564.28	14'665.00	2'899.28	2'899.28					26.02.2026	Gebundene Abschreibungen

## 11.8.2 Nachkredite

Konto-Nr.	Bezeichnung	Rechnung	Budget	Ueber- schiessung	Nachkredite						Bemerkung
					gebundene Ausgaben: GL < CHF 50'000; Wiederkeh- rende: 1/10	gebundene Ausgaben: GR > CHF 50'000; Wiederkeh- rende: 1/10	neue Ausgaben: GL <10% und CHF 1'000 - CHF 2'000	neue Ausgaben: GR >10% und > CHF 2'000	GV* ab CHF 250'000	Beschluss- datum	
	<b>TOTAL</b>	<b>6'019'142.00</b>	<b>3'430'350.00</b>	<b>2'588'792.00</b>	<b>345'366.63</b>	<b>1'780'883.84</b>	<b>14'170.11</b>	<b>448'371.42</b>			
8711.3052.00	AG-Beiträge an Pensionskasse	14'641.55	13'200.00	1'441.55	1'441.55					26.02.2026	Gebundene Sozialversicherungsbeiträge
8711.3099.10	Überstunden, Langzeitkonto und Ferienguthaben	2'074.00		2'074.00	2'074.00					26.02.2026	Gebundene Rückstellung
8711.3130.09	Betriebskosten	4'221.05	2'000.00	2'221.05				2'221.05		03.03.2026	Zun. Abschreibungen aufgrund schlechter Zahlungsmoral
8711.3130.41	Installationskontrollen	6'859.99	5'000.00	1'859.99	1'859.99					26.02.2026	Gebundene Installationskontrollen
8711.3130.42	Beratungsaufwand Dritter	26'122.53	20'000.00	6'122.53				6'122.53		03.03.2026	Zus. Abklärungen PV-Anlagen BKW
8711.3130.49	Abgaben Swissgrid (Ausgleich Kalenderjahr)	57'047.64		57'047.64		57'047.64				26.02.2026	Gebundene Abgaben Swissgrid
8711.3130.55	Energiedatenmanagement Youtility	46'758.64	25'000.00	21'758.64				21'758.64		03.03.2026	Mehraufwand i.Z. mit dem Regulierungsprozess
8711.3143.41	Unterhalt Leitungsnetz, 0.4 kV	55'723.69	30'000.00	25'723.69				25'723.69		03.03.2026	Ersatz Schachtabdeckungen
8711.3144.40	Unterhalt Trafostationen	12'737.98	8'000.00	4'737.98				4'737.98		03.03.2026	Support und Wartungskosten Swisstec
8711.3151.40	Unterhalt Zähler (inkl. Zählereichungen)	34'824.88	30'000.00	4'824.88				4'824.88		03.03.2026	Zus. Reparaturen und Unt. Zähler, NKE, RSE
8711.3181.40	Tatsächliche Forderungsverluste Elektrizität	29'881.63	5'000.00	24'881.63	24'881.63					26.02.2026	Gebundene Forderungsverluste
8711.3199.41	Bildung Deckungsdifferenzen Vorjahre Strom	114'018.23		114'018.23		114'018.23				26.02.2026	Gebundene Rückstellungen
8711.3300.60	Planm. Abschr. Mobilien VV	19'346.11	15'482.00	3'864.11	3'864.11					26.02.2026	Gebundene Abschreibungen
8711.3636.00	Beiträge an private Organisationen ohne Erwerbszweck	3'445.00	1'400.00	2'045.00	2'045.00					26.02.2026	Gebundene Beiträge
9100.3181.01	Forderungsverluste allgemeine Gemeindesteuern	329'155.23	190'000.00	139'155.23		139'155.23				26.02.2026	Gebundene Forderungsverluste
9101.3181.02	Forderungsverluste Sondersteuern	12'512.55	6'000.00	6'512.55	6'512.55					26.02.2026	Gebundene Forderungsverluste
9610.3181.06	Abschreibungen (Verzugszinsen NESKO)	14'037.15	5'000.00	9'037.15	9'037.15					26.02.2026	Gebundene Abschreibungen
9610.3499.01	Vergütungszinsen (NESKO)	11'627.95	4'000.00	7'627.95	7'627.95					26.02.2026	Gebundene Vergütungszinsen (NESKO)
9631.3409.90	Int. Verr. von kalk. Zinsen und Finanzaufw. Gemeindewerke	23'917.65	17'700.00	6'217.65	6'217.65					26.02.2026	Gebundene Verr. Zinsen
9631.3441.00	Wertberichtigung Sachanlagen FV	30'323.71		30'323.71	30'323.71					26.02.2026	Gebundene Wertberichtigung
9631.3893.00	Einlagen in Vorfinanzierungen des EK	19'734.91		19'734.91	19'734.91					26.02.2026	Gebundene Einlage in EK
9632.3409.90	Int. Verr. von kalk. Zinsen und Finanzaufw. Gemeindewerke	10'412.30	7'800.00	2'612.30	2'612.30					26.02.2026	Gebundene Verr. Zinsen
9632.3430.00	Baulicher Unterhalt Liegenschaften FV	7'829.44	5'000.00	2'829.44						03.03.2026	Unvorhergesehener Unterhalt
9632.3439.00	Übr. Liegenschaftsaufwand FV	11'667.16	10'000.00	1'667.16			1'667.16			03.03.2026	Allg. Mehraufwand
9632.3441.00	Wertberichtigung Sachanlagen FV	220'000.00		220'000.00		220'000.00				26.02.2026	Gebundene Wertberichtigung
9690.3896.01	Einlage in Schwankungsreserve	60'397.00		60'397.00		60'397.00				26.02.2026	Gebundene Einlage in Schwankungsreserve
9900.3894.00	Einlagen in finanzpolitische Reserve	749'187.69		749'187.69		749'187.69				26.02.2026	Gebundene Einlage in Finanzpolitische Reserve

11.9 Zusätzliche Angaben

**Wiederbeschaffungswert, Werterhaltungskosten und Einlage in die Spezialfinanzierung Werterhalt für die kommunalen Abwasseranlagen und gegebenenfalls den Gemeindeanteil an den regionalen Anlagen <sup>1</sup>**

Rechnungsjahr: 2025

Gemeinde: Pieterlen      Kontaktperson: Michel Sassanelli, Leiter Finanzen      Telefon: 032 376 01 81  
 E-Mail: finanzen@pieterlen.ch

Datengrundlagen  AWA      Aktualisierungsjahr: Jun 16  
 Gemeinde  Anlagenbuchhaltung      Dez 25

Datengrundlagen  AWA         
 Verband  Anlagenbuchhaltung     

	①	②	③	④	⑤	⑥
	Wiederbeschaffungswert in Fr.	Nutzungsdauer in Jahren	Erneuerungsrate in % (100/②)	Werterhaltungskosten in Fr./a (①*③)	Einlagesatz <sup>2</sup> %	Einlage in die Spezialfinanzierung in Fr./a (④*⑤)
<b>1. Gemeindeanlagen</b>						
1.1 Kanalisationen	40'505'090	80	1.25%	506'314	60%	303'788
1.2 Spezialbauwerke	172'723	50	2.00%	3'454	60%	2'073
1.3 Abwasserreinigungsanlagen		33	3.00%	-		-
<b>Total 1 (1.1 - 1.3) bzw. mittlerer Einlagesatz (Spalte ⑤)</b>	<b>40'677'813</b>			<b>509'768</b>	<b>60%</b>	<b>305'861</b>
<b>2. Gemeindeanteil an regionalen Anlagen <sup>3</sup></b>						
2.1 Kanalisationen		80	1.25%	-		-
2.2 Spezialbauwerke		50	2.00%	-		-
2.3 Abwasserreinigungsanlagen		33	3.00%	-		-
<b>Total 2 (2.1 - 2.3) bzw. mittlerer Einlagesatz (Spalte ⑤)</b>	<b>-</b>			<b>-</b>		<b>-</b>
<b>Total 1 + 2 bzw. mittlerer Einlagesatz (Spalte ⑤)</b>	<b>40'677'813</b>			<b>509'768</b>	<b>60%</b>	<b>305'861</b>
Einmalige Anschlussgebühren, an Einlage angerechnet <sup>4</sup>						48'150
<b>Einlage Spezialfinanzierung abzüglich Anschlussgebühren</b>						<b>257'711</b>
⑦ Stand Verwaltungsvermögen	2'135'500	in Prozent von ①: (100*⑦/①)		5.2%	Höchstens Fr. 200 / EW <sup>5</sup> EW <sup>6</sup> <input type="text"/> Fr./EW <input type="text"/>	
⑧ Stand Spezialfinanzierung Werterhalt	3'522'896	in Prozent von ①: (100*⑧/①)		8.7%		

## 12. DETAILS ZUR JAHRESRECHNUNG

## 12.1 Bilanz

		1.1.2025	Zuwachs	Abgang	31.12.2025
<b>1</b>	<b>Aktiven</b>	<b>52'431'493.41</b>	<b>109'164'295.62</b>	<b>109'917'163.01</b>	<b>51'678'626.02</b>
<b>10</b>	<b>Finanzvermögen</b>	<b>29'340'488.51</b>	<b>104'781'772.79</b>	<b>106'758'307.37</b>	<b>27'363'953.93</b>
<b>100</b>	<b>Flüssige Mittel und kurzfristige Geldanlagen</b>	<b>4'660'936.32</b>	<b>57'264'443.78</b>	<b>57'827'468.53</b>	<b>4'097'911.57</b>
<b>1000</b>	<b>Kasse</b>	<b>7'707.40</b>	<b>97'978.75</b>	<b>95'588.60</b>	<b>10'097.55</b>
10000.00	Kasse	5'007.40	97'978.75	95'588.60	7'397.55
10002.00	Vorschuss Portokasse Sek.	400.00			400.00
10002.02	Vorschuss Tagesschule	1'000.00			1'000.00
10002.03	Vorschuss KITA	1'000.00			1'000.00
10002.04	Vorschuss Schulleitung	300.00			300.00
<b>1001</b>	<b>Post</b>	<b>3'388'242.29</b>	<b>22'923'366.51</b>	<b>24'060'925.53</b>	<b>2'250'683.27</b>
10010.00	Postcheck 25-899-3 Einwohnergemeinde Pieterlen	2'291'151.37	20'348'219.12	21'573'772.30	1'065'598.19
10010.01	Postcheck 25-57872-5 Jugendtreff Pieterlen	15'259.43		60.00	15'199.43
10010.02	Postcheck 31-627542-7 Vormundschaft	1'081'831.49		227'459.29	854'372.20
10010.03	Postcheck 16-476764-9 Sozialdienst		2'575'147.39	2'259'633.94	315'513.45
<b>1002</b>	<b>Bank</b>	<b>1'264'986.63</b>	<b>34'243'098.52</b>	<b>33'670'954.40</b>	<b>1'837'130.75</b>
10020.00	UBS Kto.Krt.Nr. 5A-617453.0	116'842.42	1'501'039.91	1'559'623.82	58'258.51
10020.01	BEKB Kto.Krt.	909'659.98	30'674'211.56	30'101'514.46	1'482'357.08
10020.10	Baloise Bank SoBa Kto.Krt.	9'779.00	2'000'033.80	2'009'812.80	
10025.01	BEKB Sparkonto Nr. 42 3.645.049.61	1'551.36		3.32	1'548.04
10025.10	Reisekasse Schulen Pieterlen, UBS CH89 0027 2272 5A61 6116 0	49'156.46	65.85		49'222.31
10025.11	Reisekasse Schulen Pieterlen, UBS CH84 0027 2272 HM11 4608 0	11'723.71	717.80		12'441.51
10025.32	Regiobank Solothurn, CH56 0878 5047 5451 6914 5	166'273.70	67'029.60		233'303.30
<b>101</b>	<b>Forderungen</b>	<b>12'986'516.22</b>	<b>46'134'556.50</b>	<b>46'860'364.82</b>	<b>12'260'707.90</b>
<b>1010</b>	<b>Forderungen aus Lieferungen und Leistungen ggü. Dritten</b>	<b>3'256'998.23</b>	<b>9'195'300.70</b>	<b>9'594'107.93</b>	<b>2'858'191.00</b>

## 12. DETAILS ZUR JAHRESRECHNUNG

## 12.1 Bilanz

		1.1.2025	Zuwachs	Abgang	31.12.2025
10100.00	Forderungen VESR ab 2014 (Abacus)	3'313'098.23	9'195'300.70	9'603'607.93	2'904'791.00
10100.99	WB Ford./Lief. gegenüber Dritten	-56'100.00		-9'500.00	-46'600.00
<b>1012</b>	<b>Steuerforderungen</b>	<b>6'780'834.49</b>	<b>28'330'733.11</b>	<b>28'755'084.53</b>	<b>6'356'483.07</b>
10120.01	Steuerguthaben NESKO	6'951'598.59	14'208'808.82	14'468'924.34	6'691'483.07
10120.10	Girokonto Kanton	177'235.90	14'121'924.29	14'299'160.19	
10120.99	WB auf Forderungen allg. Gemeindesteuern	-348'000.00		-13'000.00	-335'000.00
<b>1014</b>	<b>Transferforderungen</b>	<b>2'524'704.36</b>	<b>3'390'885.10</b>	<b>3'278'955.30</b>	<b>2'636'634.16</b>
10140.00	Lastenausgleich Fürsorge	2'524'704.36	3'390'885.10	3'278'955.30	2'636'634.16
<b>1015</b>	<b>Interne Kontokorrente</b>		<b>4'707'815.35</b>	<b>4'707'815.35</b>	
10150.00	Tutoris Durchgangskonto Kasse		19'104.60	19'104.60	
10150.01	Tutoris Durchgangskonto PC 25-899-3		1'108'897.32	1'108'897.32	
10150.02	Tutoris Durchgangskonto BEKB		1'672'570.09	1'672'570.09	
10150.04	Tutoris Durchgangskonto PC 16-476764-9 SD		605'007.94	605'007.94	
10150.13	Tutoris Durchgangskonto PC-Überträge		1'302'235.40	1'302'235.40	
<b>1019</b>	<b>Übrige Forderungen</b>	<b>423'979.14</b>	<b>509'822.24</b>	<b>524'401.71</b>	<b>409'399.67</b>
10190.00	Verrechnungssteuer	9'322.43	4'068.45	9'322.43	4'068.45
10190.10	Tutoris SH Sammelkonto Klienten	215'220.76	158'063.42	215'220.76	158'063.42
10190.11	Tutoris SH Sammelkonto Vorschüsse	783.65	783.65	783.65	783.65
10190.13	Tutoris Alimenten Durchgangskonto		110'527.21	110'527.21	
10190.14	Tutoris Sammelkonto Alimenten Gläubiger	8'090.00	9'614.00	8'090.00	9'614.00
10190.15	Tutoris Sammelkonto Saldoübertrag Abrechnung	27'552.25	28'443.40	27'552.25	28'443.40
10190.90	Kto.-Krt. Lieg. FV Moosgasse 24-28	156'792.80	69'642.95	19'496.60	206'939.15
10191.01	Pensionskasse Vita Sammelstiftung	6'217.25	1'487.60	6'217.25	1'487.60
10191.02	Familienausgleichskasse		133'043.40	133'043.40	
10192.30	MWST-Vorsteuer ER Abfall		-894.58	-894.58	
10192.40	MWST-Vorsteuer ER Elektrizität		-6'265.96	-6'265.96	
10192.51	MWST-Vorsteuer IR Lieg. FV alte Landstr. 14		1'308.70	1'308.70	
<b>104</b>	<b>Aktive Rechnungsabgrenzungen</b>	<b>2'261'176.97</b>	<b>1'271'550.10</b>	<b>1'799'348.61</b>	<b>1'733'378.46</b>

## 12. DETAILS ZUR JAHRESRECHNUNG

## 12.1 Bilanz

		1.1.2025	Zuwachs	Abgang	31.12.2025
<b>1040</b>	<b>Personalaufwand</b>	<b>3'002.75</b>	<b>33'552.45</b>	<b>3'002.75</b>	<b>33'552.45</b>
10400.00	Aktive RA Personalaufwand	3'002.75	33'552.45	3'002.75	33'552.45
<b>1041</b>	<b>Sach- und übriger Betriebsaufwand</b>	<b>43'503.40</b>	<b>15'347.20</b>	<b>43'503.40</b>	<b>15'347.20</b>
10410.00	Aktive RA Sach- und übriger Betriebsaufwand	43'503.40	15'347.20	43'503.40	15'347.20
<b>1043</b>	<b>Transfers der Erfolgsrechnung</b>	<b>690'159.95</b>	<b>818'784.85</b>	<b>690'188.35</b>	<b>818'756.45</b>
10430.00	Aktive RA Transfers der ER	690'159.95	818'784.85	690'188.35	818'756.45
<b>1045</b>	<b>Übriger betrieblicher Ertrag</b>	<b>634'238.53</b>	<b>32'226.66</b>	<b>172'381.77</b>	<b>494'083.42</b>
10450.00	Aktive RA übriger betrieblicher Ertrag	58'363.54	32'226.66	58'363.54	32'226.66
10450.41	Aktive RA Deckungsdifferenzen Strom Energieversorgung	575'874.99		114'018.23	461'856.76
<b>1046</b>	<b>Aktive Rechnungsabgrenzungen IR</b>	<b>890'272.34</b>	<b>371'638.94</b>	<b>890'272.34</b>	<b>371'638.94</b>
10460.00	Aktive RA Investitions-Rechnung	890'272.34	371'638.94	890'272.34	371'638.94
<b>106</b>	<b>Vorräte und angefangenen Arbeiten</b>		<b>19'493.00</b>	<b>19'493.00</b>	
<b>1060</b>	<b>Vorräte</b>		<b>19'493.00</b>	<b>19'493.00</b>	
10600.00	Reka-Checks		19'493.00	19'493.00	
<b>107</b>	<b>Finanzanlagen</b>	<b>448'364.00</b>	<b>60'097.00</b>		<b>508'461.00</b>
<b>1070</b>	<b>Aktien und Anteilscheine</b>	<b>448'364.00</b>	<b>60'097.00</b>		<b>508'461.00</b>
10700.00	Aktien BKW Energie AG	420'560.00	50'960.00		471'520.00
10700.01	Aktien UBS AG	27'453.00	9'137.00		36'590.00
10700.03	Aktien BSG Bielersee-Schiffahrtsges.	350.00			350.00
10700.04	PS Téléskis SA Les Prés-d'Orvin	1.00			1.00
<b>108</b>	<b>Sachanlagen FV</b>	<b>8'983'495.00</b>	<b>31'632.41</b>	<b>251'632.41</b>	<b>8'763'495.00</b>
<b>1080</b>	<b>Grundstücke FV</b>	<b>1'703'095.00</b>			<b>1'703'095.00</b>
10800.00	Grundstücke FV, Kultur-/Bauland	1'703'095.00			1'703'095.00

## 12. DETAILS ZUR JAHRESRECHNUNG

## 12.1 Bilanz

		1.1.2025	Zuwachs	Abgang	31.12.2025
<b>1084</b>	<b>Gebäude FV</b>	<b>7'280'400.00</b>	<b>31'632.41</b>	<b>251'632.41</b>	<b>7'060'400.00</b>
10840.00	Gebäude FV Alte Landstrasse 14	4'070'400.00	31'632.41	31'632.41	4'070'400.00
10840.01	Gebäude FV Moosgasse 24-28	3'210'000.00		220'000.00	2'990'000.00
<b>14</b>	<b>Verwaltungsvermögen</b>	<b>23'091'004.90</b>	<b>4'382'522.83</b>	<b>3'158'855.64</b>	<b>24'314'672.09</b>
<b>140</b>	<b>Sachanlagen VV</b>	<b>22'039'524.05</b>	<b>3'826'722.39</b>	<b>2'453'347.41</b>	<b>23'412'899.03</b>
<b>1400</b>	<b>Grundstücke VV unüberbaut</b>	<b>31'000.00</b>			<b>31'000.00</b>
14000.00	Grundstücke Allg. Haushalt	31'000.00			31'000.00
<b>1401</b>	<b>Strassen / Verkehrswege</b>	<b>2'610'008.68</b>	<b>656'118.50</b>	<b>96'503.46</b>	<b>3'169'623.72</b>
14010.00	Strassen / Verkehrswege allg. Haushalt	3'054'301.15	656'118.50	-2'356.70	3'712'776.35
14010.99	WB Strassen / Verkehrswege allg. Haushalt	-444'292.47		98'860.16	-543'152.63
<b>1402</b>	<b>Wasserbau</b>	<b>166'046.19</b>	<b>47'100.00</b>	<b>4'440.55</b>	<b>208'705.64</b>
14020.01	Möölmattenbach	171'649.21	47'100.00		218'749.21
14020.99	WB Wasserbau	-5'603.02		4'440.55	-10'043.57
<b>1403</b>	<b>Tiefbauten</b>	<b>3'412'606.74</b>	<b>595'773.11</b>	<b>70'829.97</b>	<b>3'937'549.88</b>
14030.00	Tiefbauten allg. Haushalt	31'362.55			31'362.55
14030.99	WB Tiefbauten allgemeiner Haushalt	-5'602.93		785.29	-6'388.22
14032.00	Tiefbauten Abwasserbeseitigung (SF)	2'730'884.66	573'694.86		3'304'579.52
14032.99	WB Tiefbauten Abwasserbeseitigung (SF)	-165'121.40		41'595.73	-206'717.13
14034.00	Tiefbauten Elektrizitätsversorgung	972'889.69	22'078.25		994'967.94
14034.99	WB Tiefbauten Elektrizitätsversorgung	-151'805.83		28'448.95	-180'254.78
<b>1404</b>	<b>Hochbauten</b>	<b>13'094'709.81</b>	<b>1'107'650.44</b>	<b>701'829.00</b>	<b>13'500'531.25</b>
14040.00	Hochbauten allgemeiner Haushalt	15'029'955.96	1'107'650.44	25'190.00	16'112'416.40
14040.99	WB Hochbauten allgemeiner Haushalt	-3'074'342.09		632'780.88	-3'707'122.97
14043.00	Hochbauten Abfallwirtschaft	16'727.85			16'727.85
14043.99	WB Hochbauten Abfallwirtschaft	-2'119.88		417.37	-2'537.25
14044.00	Hochbauten Elektrizitätswerk	1'312'522.71			1'312'522.71
14044.99	WB Hochbauten Elektrizitätswerk	-220'161.30		42'487.43	-262'648.73

## 12. DETAILS ZUR JAHRESRECHNUNG

## 12.1 Bilanz

		1.1.2025	Zuwachs	Abgang	31.12.2025
14045.00	Hochbauten Feuerwehr	38'132.50			38'132.50
14045.99	WB Hochbauten Feuerwehr	-6'005.94		953.32	-6'959.26
<b>1406</b>	<b>Mobilien VV</b>	<b>755'300.52</b>	<b>301'062.09</b>	<b>208'471.42</b>	<b>847'891.19</b>
14060.00	Mobilien allgemeiner Haushalt	1'449'588.27	182'360.18	40'064.40	1'591'884.05
14060.99	WB Mobilien allgemeiner Haushalt	-736'784.08	40'064.40	149'060.91	-845'780.59
14064.00	Mobilien Elektrizität	114'823.71	78'637.51		193'461.22
14064.99	WB Mobilien Elektrizität	-72'327.38		19'346.11	-91'673.49
<b>1407</b>	<b>Anlagen im Bau VV</b>	<b>1'969'852.11</b>	<b>1'119'018.25</b>	<b>1'371'273.01</b>	<b>1'717'597.35</b>
14070.00	Anlagen im Bau, Allg. Haushalt	1'915'895.04	1'033'391.52	1'348'902.38	1'600'384.18
14072.00	Anlagen im Bau, Abwasser	11'320.95	23'030.35	22'370.63	11'980.67
14074.00	Anlagen im Bau, Elektrizität	42'636.12	62'596.38		105'232.50
<b>142</b>	<b>Immaterielle Anlagen</b>	<b>489'926.48</b>	<b>464'060.86</b>	<b>477'981.56</b>	<b>476'005.78</b>
<b>1420</b>	<b>Informatik</b>	<b>166'846.55</b>	<b>173'020.25</b>	<b>214'093.29</b>	<b>125'773.51</b>
14200.00	Informatik allgemeiner Haushalt	535'781.25	60'835.50	112'184.75	484'432.00
14200.99	WB Informatik allgemeiner Haushalt	-368'934.70	112'184.75	101'908.54	-358'658.49
<b>1427</b>	<b>Immaterielle Anlagen in Realisierung</b>	<b>79'245.90</b>	<b>181'255.86</b>	<b>160'784.75</b>	<b>99'717.01</b>
14270.00	Immat. Anlagen in Realisierung allg. Haushalt	79'245.90	181'255.86	160'784.75	99'717.01
<b>1429</b>	<b>Übrige immaterielle Anlagen</b>	<b>243'834.03</b>	<b>109'784.75</b>	<b>103'103.52</b>	<b>250'515.26</b>
14290.00	Übrige immat. Anlagen allg. Haushalt	424'211.35	109'784.75	51'000.00	482'996.10
14290.99	WB übrige immat. Anlagen allg. Haushalt	-180'377.32		52'103.52	-232'480.84
<b>144</b>	<b>Darlehen</b>	<b>178'703.80</b>		<b>160'000.00</b>	<b>18'703.80</b>
<b>1442</b>	<b>Darlehen an Gemeinden und Gemeindeverbände</b>	<b>18'702.80</b>			<b>18'702.80</b>
14420.00	Betriebskredit Feuerwehrverband LEPIIME	18'702.80			18'702.80
<b>1446</b>	<b>Darlehen a.priv.Organisationen o.Erwerbszweck</b>	<b>160'001.00</b>		<b>160'000.00</b>	<b>1.00</b>
14460.00	Darlehen Genossenschaft Bonacasa	160'000.00		160'000.00	

## 12. DETAILS ZUR JAHRESRECHNUNG

## 12.1 Bilanz

	1.1.2025	Zuwachs	Abgang	31.12.2025
14460.02 Darlehen ARUD, Biel	1.00			1.00
<b>145 Beteiligungen, Grundkapitalien</b>	<b>100'006.00</b>			<b>100'006.00</b>
<b>1454 Beteilig.an öffentl.Unternehmungen</b>	<b>5.00</b>			<b>5.00</b>
14540.00 Aktien GAG	1.00			1.00
14540.01 Aktien Anzeiger Büren und Umgebung AG	1.00			1.00
14540.02 Aktien Seelandheim AG Worben	1.00			1.00
14540.30 Aktien KENOVA AG (ex KEBAG)	1.00			1.00
14540.40 Aktien Youtility AG	1.00			1.00
<b>1456 Beteiligungen an private Organisationen ohne Erwerbszweck</b>	<b>100'001.00</b>			<b>100'001.00</b>
14560.00 Anteile Genossenschaft Bonacasa	100'000.00			100'000.00
14560.01 Anteile Tennisclub Pieterlen	1.00			1.00
<b>146 Investitionsbeiträge</b>	<b>282'844.57</b>	<b>91'739.58</b>	<b>67'526.67</b>	<b>307'057.48</b>
<b>1462 Investitionsbeiträge an Gemeinden und Gemeindeverbände</b>	<b>282'844.57</b>	<b>91'739.58</b>	<b>67'526.67</b>	<b>307'057.48</b>
14620.50 Investitionsbeiträge an LEPIME	509'524.85	59'223.55	32'516.03	536'232.37
14620.99 WB Investitionsbeiträge an Gemeinden und Gemeindeverbände	-226'680.28	32'516.03	35'010.64	-229'174.89
<b>2 Passiven</b>	<b>52'431'493.41</b>	<b>39'887'521.69</b>	<b>40'640'389.08</b>	<b>51'678'626.02</b>
<b>20 Fremdkapital</b>	<b>30'825'103.35</b>	<b>38'575'681.88</b>	<b>40'046'098.36</b>	<b>29'354'686.87</b>
<b>200 Laufende Verbindlichkeiten</b>	<b>4'585'011.81</b>	<b>32'675'995.55</b>	<b>34'188'762.08</b>	<b>3'072'245.28</b>
<b>2000 Laufende Verbindlichkeiten aus Lieferungen und Leistungen von Dritten</b>	<b>4'037'093.38</b>	<b>25'504'409.17</b>	<b>27'202'733.81</b>	<b>2'338'768.74</b>
20000.00 Kreditor DTA	2'832'100.26	16'837'216.00	18'290'710.85	1'378'605.41
20000.02 Kreditor Quellensteuer		4'918.35	4'640.35	278.00

## 12. DETAILS ZUR JAHRESRECHNUNG

## 12.1 Bilanz

		1.1.2025	Zuwachs	Abgang	31.12.2025
20000.10	Tutoris SH Sammelkonto Klienten		6'234'299.27	6'234'299.27	
20000.11	Tutoris SH Sammelkonto Vorschüsse		783.65	783.65	
20000.12	Tutoris SH Umbuchungen ZE/ZA		211'502.24	211'502.24	
20000.13	Tutoris Alimenten GläubigerIn Sammelkonto		121'135.80	121'135.80	
20000.15	Tutoris Klientenabrechnungskonto		28'443.40	28'443.40	
20000.20	Tutoris Mandatsklienten SD		3'893.55	3'893.55	
20000.21	Tutoris Vormundschaften PC 31-627542-7	1'081'831.49		227'459.29	854'372.20
20000.50	Feuerwehrverband LEPIME		290'107.91	290'107.91	
20000.90	Debitoren Vorauszahlungen	71'988.93	5'420.85		77'409.78
20001.00	Ausgleichskasse AKB	32'266.15	778'237.20	799'860.15	10'643.20
20001.01	Pensionskasse Vita Sammelstiftung		684'106.35	684'106.35	
20001.02	Familienausgleichskasse		81'450.95	81'450.95	
20001.03	Unfallversicherung Sympany	5'500.60	78'712.50	77'903.20	6'309.90
20001.04	Unfallversicherung SUVA	3'485.90	38'421.90	39'953.00	1'954.80
20001.05	Lohnausfallversicherung Sympany	9'920.05	105'759.25	106'483.85	9'195.45
<b>2001</b>	<b>Kontokorrente mit Dritten</b>	<b>291'499.65</b>	<b>612'923.86</b>	<b>510'068.75</b>	<b>394'354.76</b>
20010.00	Girokonto Kanton		1'870.45		1'870.45
20011.00	Burgergemeinde Pieterlen - Wasserversorgung	291'499.65	611'053.41	510'068.75	392'484.31
<b>2002</b>	<b>Steuern</b>	<b>13'655.48</b>	<b>663'819.54</b>	<b>648'869.79</b>	<b>28'605.23</b>
20022.20	MWST-Umsatzsteuer ER+IR Abwasser		-17.90	-17.90	
20022.30	MWST-Umsatzsteuer ER+IR Abfall		-214.34	-214.34	
20022.40	MWST-Umsatzsteuer ER+IR Elektrizität		-2'614.80	-2'614.80	
20022.80	MWST Abrechnungskonto	13'655.48	666'666.58	651'716.83	28'605.23
<b>2005</b>	<b>Interne Kontokorrente</b>		<b>5'790'355.85</b>	<b>5'790'355.85</b>	
20050.00	Durchlaufkonto Lohn		5'790'355.85	5'790'355.85	
<b>2006</b>	<b>Depotgelder und Kautionen</b>	<b>242'763.30</b>	<b>67'813.25</b>	<b>60.00</b>	<b>310'516.55</b>
20060.00	Schlüsseldepot	350.00			350.00
20060.20	Reisekasse Schulen Pieterlen, UBS CH89 0027 2272 5A61 6116 0	49'156.46	65.85		49'222.31

## 12. DETAILS ZUR JAHRESRECHNUNG

## 12.1 Bilanz

		1.1.2025	Zuwachs	Abgang	31.12.2025
20060.21	Reisekasse Schulen Pieterlen, UBS CH84 0027 2272 HM11 4608 0	11'723.71	717.80		12'441.51
20060.30	Depot Jugendtreff Pieterlen, Postcheck 25-57872-5	15'259.43		60.00	15'199.43
20060.32	Regiobank Solothurn, CH56 0878 5047 5451 6914 5	166'273.70	67'029.60		233'303.30
<b>2009</b>	<b>Übrige laufende Verpflichtungen</b>		<b>36'673.88</b>	<b>36'673.88</b>	
20090.00	Verschiedene Kreditoren		36'673.88	36'673.88	
<b>201</b>	<b>Kurzfristige Finanzverbindlichkeiten</b>	<b>222'935.44</b>	<b>2'000'033.80</b>	<b>2'222'935.44</b>	<b>33.80</b>
<b>2010</b>	<b>Verbindlichkeiten ggü. Finanzintermediären</b>	<b>15.12</b>	<b>2'000'033.80</b>	<b>2'000'015.12</b>	<b>33.80</b>
20101.03	Postcheck 16-476764-9 Sozialdienst	15.12		15.12	
20101.04	Baloise Bank SoBa Kto.Krt.		33.80		33.80
20101.26	0.64% PostFinance (30.06.25-31.07.25)		1'000'000.00	1'000'000.00	
20101.27	0.56% PostFinance (31.07.25-28.11.25)		1'000'000.00	1'000'000.00	
<b>2014</b>	<b>Kurzfristiger Anteil langfristiger Verbindlichkeiten</b>	<b>222'920.32</b>		<b>222'920.32</b>	
20144.00	1.76% PostFinance (03.10.13 - 03.10.25)	83'337.00		83'337.00	
20144.03	1.66% PostFinance (04.04.14 - 04.04.29)	66'666.65		66'666.65	
20144.04	1.03% PostFinance (19.09.14 - 18.09.26)	41'666.67		41'666.67	
20144.05	1.32% PostFinance (19.09.14 - 19.09.30)	31'250.00		31'250.00	
<b>204</b>	<b>Passive Rechnungsabgrenzungen</b>	<b>531'723.46</b>	<b>882'646.52</b>	<b>531'755.46</b>	<b>882'614.52</b>
<b>2040</b>	<b>Personalaufwand</b>	<b>312'568.40</b>	<b>387'279.10</b>	<b>312'568.40</b>	<b>387'279.10</b>
20400.00	Passive RA Personalaufwand	312'568.40	387'279.10	312'568.40	387'279.10
<b>2041</b>	<b>Sach- und übriger Betriebsaufwand</b>	<b>11'378.15</b>	<b>187'106.20</b>	<b>11'410.15</b>	<b>187'074.20</b>
20410.00	Passive RA Sach- und übriger Betriebsaufwand	11'378.15	187'106.20	11'410.15	187'074.20
<b>2043</b>	<b>Transfers der Erfolgsrechnung</b>	<b>70'816.78</b>	<b>167'920.77</b>	<b>70'816.78</b>	<b>167'920.77</b>
20430.00	Passive RA Transfers der ER	70'816.78	167'920.77	70'816.78	167'920.77
<b>2044</b>	<b>Finanzaufwand / Finanzertrag</b>	<b>126'035.13</b>	<b>129'048.80</b>	<b>126'035.13</b>	<b>129'048.80</b>

## 12. DETAILS ZUR JAHRESRECHNUNG

## 12.1 Bilanz

		1.1.2025	Zuwachs	Abgang	31.12.2025
20440.00	Passive RA Finanzaufwand/Finanzertrag	126'035.13	129'048.80	126'035.13	129'048.80
<b>2045</b>	<b>Übriger betrieblicher Ertrag</b>	<b>10'925.00</b>	<b>9'775.00</b>	<b>10'925.00</b>	<b>9'775.00</b>
20450.00	Passive RA Übr. betrieblicher Ertrag	10'925.00	9'775.00	10'925.00	9'775.00
<b>2046</b>	<b>Passive Rechnungsabgr.Investitionsrg.</b>		<b>1'516.65</b>		<b>1'516.65</b>
20460.00	Passive RA Investitions-Rechnung		1'516.65		1'516.65
<b>206</b>	<b>Langfristige Finanzverbindlichkeiten</b>	<b>25'064'583.48</b>	<b>3'000'000.00</b>	<b>3'000'000.00</b>	<b>25'064'583.48</b>
<b>2064</b>	<b>Darlehen, Schuldscheine</b>	<b>25'064'583.48</b>	<b>3'000'000.00</b>	<b>3'000'000.00</b>	<b>25'064'583.48</b>
20640.00	1.38% PostFinance (28.06.24 - 28.06.29)	500'000.00			500'000.00
20640.01	1.41% PostFinance (28.06.24 - 28.06.30)	500'000.00			500'000.00
20640.05	1.66% PostFinance (04.04.14 - 04.04.29)	266'666.85			266'666.85
20640.06	1.03% PostFinance (19.09.14 - 18.09.26)	41'666.63			41'666.63
20640.07	1.32% PostFinance (19.09.14 - 19.09.30)	156'250.00			156'250.00
20640.08	0.64% PostFinance (18.04.16 - 18.04.30)	500'000.00			500'000.00
20640.09	0.35% PostFinance (18.04.16 - 17.04.26)	500'000.00			500'000.00
20640.10	1.44% PostFinance (28.06.24 - 28.06.31)	500'000.00			500'000.00
20640.11	1.47% PostFinance (28.06.24 - 28.06.32)	500'000.00			500'000.00
20640.13	0.33% PostFinance (07.01.19 - 07.01.26)	500'000.00			500'000.00
20640.14	0.67% PostFinance (07.01.19 - 08.01.29)	500'000.00			500'000.00
20640.15	0.88% PostFinance (07.01.19 - 07.01.31)	500'000.00			500'000.00
20640.16	0.22% VZ Depotbank AG (13.04.21-12.04.30)	1'000'000.00			1'000'000.00
20640.17	1.73% PostFinance (04.11.22-04.11.25)	1'000'000.00		1'000'000.00	
20640.18	2.28% Hypothekarbank Lensburg AG (23.06.23-23.06.28)	1'000'000.00			1'000'000.00
20640.19	2.07% PostFinance (08.09.23-08.09.32)	1'000'000.00			1'000'000.00
20640.21	0.64% Ausgleichsfonds AHV/IV/EO (16.10.18 - 16.10.26)	500'000.00			500'000.00
20640.22	0.85% Ausgleichsfonds AHV/IV/EO (16.10.18 - 16.10.28)	500'000.00			500'000.00
20640.24	0.50% Ausgleichsfonds AHV/IV/EO (31.03.17 - 31.03.27)	2'000'000.00			2'000'000.00
20640.25	2.09% PostFinance (06.10.23-06.10.33)	1'000'000.00			1'000'000.00
20640.26	1.73% PostFinance (08.01.24-07.01.39)	1'000'000.00			1'000'000.00
20640.27	1.34% Baloise Bank AG (04.08.25-04.08.35)		1'000'000.00		1'000'000.00
20640.28	1.12% Baloise Bank AG (04.11.25-04.11.34)		1'000'000.00		1'000'000.00

## 12. DETAILS ZUR JAHRESRECHNUNG

## 12.1 Bilanz

		1.1.2025	Zuwachs	Abgang	31.12.2025
20640.31	0.70% SUVA (13.04.15 - 13.04.27)	1'000'000.00			1'000'000.00
20640.32	0.40% SUVA (15.04.16 - 17.04.28)	500'000.00			500'000.00
20640.33	0.24% SUVA (14.10.19-12.10.29)	800'000.00			800'000.00
20640.34	0.29% SUVA (14.10.19-14.10.31)	800'000.00			800'000.00
20640.35	0.34% SUVA (02.08.21-31.07.31)	1'000'000.00			1'000'000.00
20640.36	1.08% SUVA (08.08.22-08.08.26)	1'000'000.00			1'000'000.00
20640.37	1.51% PostFinance (15.07.24-15.07.33)	500'000.00			500'000.00
20640.38	1.54% PostFinance (15.07.24-15.07.34)	500'000.00			500'000.00
20640.39	1.57% PostFinance (15.07.24-15.07.35)	500'000.00			500'000.00
20640.41	0.11% Publica (03.08.20-04.08.25)	2'000'000.00		2'000'000.00	
20640.42	1.60% PostFinance (15.07.24-15.07.36)	500'000.00			500'000.00
20640.43	1.25% PostFinance (09.09.24-09.09.32)	500'000.00			500'000.00
20640.44	1.28% PostFinance (09.09.24-09.09.33)	500'000.00			500'000.00
20640.52	2.09% Auffangeinrichtung BVG (03.04.23-07.04.26)	1'000'000.00			1'000'000.00
20640.53	0.93% Auffangeinrichtung BVG (04.08.25-04.08.30)		1'000'000.00		1'000'000.00
<b>208</b>	<b>Langfristige Rückstellungen</b>	<b>212'497.51</b>		<b>84'593.98</b>	<b>127'903.53</b>
<b>2089</b>	<b>Übr.langfr.Rückstellungen der ER</b>	<b>212'497.51</b>		<b>84'593.98</b>	<b>127'903.53</b>
20890.40	Rückstellung Deckungsdifferenzen Netz Energieversorgung	212'497.51		84'593.98	127'903.53
<b>209</b>	<b>Verbindlichkeiten ggü. SF und Fonds im FK</b>	<b>208'351.65</b>	<b>17'006.01</b>	<b>18'051.40</b>	<b>207'306.26</b>
<b>2092</b>	<b>Verbindlichkeiten ggü. Legaten und Stiftungen im FK</b>	<b>208'351.65</b>	<b>17'006.01</b>	<b>18'051.40</b>	<b>207'306.26</b>
20920.00	Schülerreisekasse Lüthi-Fonds	20'087.70	20.10		20'107.80
20920.01	Fonds für das Alter	124'661.33	62.35	5'751.55	118'972.13
20920.02	Dorfplatz-Fonds (Gertrud Burkhalter)	1'395.85	1.40		1'397.25
20920.03	Legat StaBü z.G. Schulen Pieterlen	13'752.10	13.75		13'765.85
20920.04	Spende z.G. Seniorenrat	215.10	0.20		215.30
20920.05	Fonds für bed. Schüler und Azubis	14'664.70	14.65	656.25	14'023.10
20920.06	Bibliothek-Fonds Prim./Sek.	3'905.35	3.90		3'909.25
20920.07	Uhrenstein-Vitrine	1'873.30	1.85		1'875.15
20920.08	Fonds KITA LUNA	969.40	0.95		970.35
20920.09	Schulmusik-Fonds	3'411.70	3.40		3'415.10

## 12. DETAILS ZUR JAHRESRECHNUNG

## 12.1 Bilanz

		1.1.2025	Zuwachs	Abgang	31.12.2025
20920.10	Fonds für Härtefälle u. Vergabungen	9'055.27	9.05		9'064.32
20920.11	Sponsoring Openair-Kino	2'878.87	2.90		2'881.77
20920.12	Fonds Ortsvereinigung		6'268.64		6'268.64
20920.20	Fonds Schulfest	1'051.18	10'592.42	11'643.60	
20920.50	Fonds Ukraine-Hilfe	10'429.80	10.45		10'440.25
<b>29</b>	<b>Eigenkapital</b>	<b>21'606'390.06</b>	<b>1'311'839.81</b>	<b>594'290.72</b>	<b>22'323'939.15</b>
<b>290</b>	<b>Verpflichtungen (+), Vorschüsse (-) ggü. SF</b>	<b>3'462'089.36</b>	<b>92'634.71</b>	<b>62'584.45</b>	<b>3'492'139.62</b>
<b>2900</b>	<b>Spezialfinanzierungen im EK</b>	<b>3'462'089.36</b>	<b>92'634.71</b>	<b>62'584.45</b>	<b>3'492'139.62</b>
29000.50	Verpflichtungen / Vorschüsse Feuerwehr zweiseitig	332'863.13		19'217.30	313'645.83
29002.00	Verpflichtungen / Vorschüsse Abwasser RA	2'930'683.94	92'634.71		3'023'318.65
29003.00	Verpflichtungen / Vorschüsse Abfall	198'542.29		43'367.15	155'175.14
<b>293</b>	<b>Vorfinanzierungen</b>	<b>4'590'175.10</b>	<b>363'777.46</b>	<b>281'382.56</b>	<b>4'672'570.00</b>
<b>2930</b>	<b>Vorfinanzierungen im EK</b>	<b>4'590'175.10</b>	<b>363'777.46</b>	<b>281'382.56</b>	<b>4'672'570.00</b>
29302.00	Verpflichtungen / Vorschüsse Abwasser WE	3'763'468.95	305'861.00	77'819.55	3'991'510.40
29306.20	SF Tagesschule	169'073.27		169'073.27	
29306.57	SF Sozialdienst	159'834.53		28'683.57	131'150.96
29306.90	SF Liegenschaft Finanzvermögen "alte Landstrasse 14"	180'290.88	19'734.91		200'025.79
29306.91	SF Liegenschaft Finanzvermögen "Moosgasse 24, 26, 28"	146'162.55	38'172.20		184'334.75
29308.30	Ortsbildfonds	9'364.75	9.35		9'374.10
29308.31	Kulturfonds	105'593.64		1'129.37	104'464.27
29308.70	Fonds Grabunterhalt	56'386.53		4'676.80	51'709.73
<b>294</b>	<b>Reserven</b>	<b>5'942'907.99</b>	<b>749'187.69</b>		<b>6'692'095.68</b>
<b>2940</b>	<b>Finanzpolitische Reserve</b>	<b>5'942'907.99</b>	<b>749'187.69</b>		<b>6'692'095.68</b>
29400.00	Finanzpolitische Reserve	5'942'907.99	749'187.69		6'692'095.68
<b>296</b>	<b>Neubewertungsreserve Finanzvermögen</b>	<b>4'487'166.12</b>	<b>60'397.00</b>	<b>250'323.71</b>	<b>4'297'239.41</b>

12. DETAILS ZUR JAHRESRECHNUNG

12.1 Bilanz

		1.1.2025	Zuwachs	Abgang	31.12.2025
<b>2960</b>	<b>Neubewertungsreserve Finanzvermögen</b>	<b>4'487'166.12</b>	<b>60'397.00</b>	<b>250'323.71</b>	<b>4'297'239.41</b>
29601.00	Schwankungsreserve Finanzvermögen	4'487'166.12	60'397.00	250'323.71	4'297'239.41
<b>299</b>	<b>Bilanzüberschuss /-fehlbetrag</b>	<b>3'124'051.49</b>	<b>45'842.95</b>		<b>3'169'894.44</b>
<b>2990</b>	<b>Jahresergebnis</b>		<b>45'842.95</b>		<b>45'842.95</b>
29900.00	Jahresergebnis		45'842.95		45'842.95
<b>2999</b>	<b>Kumulierte Ergebnisse der Vorjahre</b>	<b>3'124'051.49</b>			<b>3'124'051.49</b>
29990.00	Kumulierte Ergebnisse der Vorjahre	3'124'051.49			3'124'051.49

12.2 Erfolgsrechnung nach Funktionen

		Rechnung 2025		Budget 2025		Rechnung 2024	
		Aufwand	Ertrag	Aufwand	Ertrag	Aufwand	Ertrag
<b>ERFOLGSRECHNUNG</b>		<b>33'641'870.45</b>	<b>33'641'870.45</b>	<b>35'864'520.00</b>	<b>35'864'520.00</b>	<b>34'840'551.77</b>	<b>34'840'551.77</b>
<b>0</b>	<b>ALLGEMEINE VERWALTUNG</b>	<b>2'868'762.53</b>	<b>256'186.10</b>	<b>2'976'289.00</b>	<b>225'000.00</b>	<b>2'879'799.77</b>	<b>235'099.00</b>
	<b>Nettoaufwand</b>		<b>2'612'576.43</b>		<b>2'751'289.00</b>		<b>2'644'700.77</b>
<b>01</b>	<b>Legislative und Exekutive</b>	<b>267'968.45</b>		<b>261'600.00</b>		<b>266'634.94</b>	
	<b>Nettoaufwand</b>		<b>267'968.45</b>		<b>261'600.00</b>		<b>266'634.94</b>
<b>011</b>	<b>Legislative</b>	<b>35'954.35</b>		<b>53'100.00</b>		<b>45'432.94</b>	
<b>0110</b>	<b>Legislative</b>	<b>35'954.35</b>		<b>53'100.00</b>		<b>45'432.94</b>	
3000.01	Löhne, Tag- und Sitzungsgelder an Kommissionen	6'998.00		7'000.00		7'397.30	
3000.02	Löhne, Tag- und Sitzungsgelder an Ausschüsse	1'560.00		4'000.00		2'520.00	
3050.00	AG-Beiträge AHV, IV, EO, ALV	646.15		900.00		688.65	
3053.00	AG-Beiträge an Unfallversicherung	68.90		100.00		69.65	
3054.00	AG-Beiträge an Familienausgleichskasse	151.25		300.00		160.05	
3055.00	AG-Beiträge an Krankentaggeldversicherung	109.80		100.00		115.40	
3090.01	Aus- und Weiterbildung Behörden + Komm.			1'000.00			
3102.00	Drucksachen, Publikationen	9'531.15		13'000.00		13'200.04	
3130.00	Dienstleistungen Dritter (inkl. Porti)	4'442.90		15'000.00		8'512.85	
3132.00	Honorare externe Berater, Gutachter, Fachexperten etc.	9'620.90		9'700.00		9'620.90	
3158.00	Unterhalt immaterielle Anlagen (Software)	405.40		500.00		405.40	
3170.02	Reisekosten und Spesen Behörden + Komm.	2'419.90		1'500.00		2'742.70	
<b>012</b>	<b>Exekutive</b>	<b>232'014.10</b>		<b>208'500.00</b>		<b>221'202.00</b>	
<b>0120</b>	<b>Exekutive</b>	<b>232'014.10</b>		<b>208'500.00</b>		<b>221'202.00</b>	
3000.00	Löhne, Tag- und Sitzungsgelder an Gemeinderat	128'383.40		115'000.00		136'190.85	
3000.01	Löhne, Tag- und Sitzungsgelder an Kommissionen	22'162.60		25'000.00		21'268.05	
3050.00	AG-Beiträge AHV, IV, EO, ALV	7'370.80		7'000.00		9'249.90	
3052.00	AG-Beiträge an Pensionskasse	11'746.70		13'000.00		13'355.65	
3053.00	AG-Beiträge an Unfallversicherung	1'356.20		1'500.00		1'489.70	
3054.00	AG-Beiträge an Familienausgleichskasse	1'723.45		1'800.00		2'150.30	
3055.00	AG-Beiträge an Krankentaggeldversicherung	1'325.45		1'200.00		1'446.15	

12.2 Erfolgsrechnung nach Funktionen

		Rechnung 2025		Budget 2025		Rechnung 2024	
		Aufwand	Ertrag	Aufwand	Ertrag	Aufwand	Ertrag
3090.01	Aus- und Weiterbildung Behörden + Komm.	1'680.00		5'000.00		2'449.00	
3102.00	Drucksachen, Publikationen	112.45		1'000.00		487.20	
3113.00	Anschaffung IT-Geräte und Apparate	64.90		3'000.00		6'637.30	
3170.00	Reisekosten und Spesen	292.55					
3170.01	Gemeinderatskredit	48'598.10		30'000.00		23'265.30	
3170.02	Reisekosten und Spesen Behörden + Komm.	7'197.50		5'000.00		3'212.60	
<b>02</b>	<b>Allgemeine Dienste</b>	<b>2'600'794.08</b>	<b>256'186.10</b>	<b>2'714'689.00</b>	<b>225'000.00</b>	<b>2'613'164.83</b>	<b>235'099.00</b>
	Nettoaufwand		2'344'607.98		2'489'689.00		2'378'065.83
<b>022</b>	<b>Allgemeine Dienste</b>	<b>2'270'149.01</b>	<b>253'715.20</b>	<b>2'306'020.00</b>	<b>222'000.00</b>	<b>2'236'522.02</b>	<b>229'119.00</b>
<b>0220</b>	<b>Allgemeine Dienste</b>	<b>2'270'149.01</b>	<b>253'715.20</b>	<b>2'306'020.00</b>	<b>222'000.00</b>	<b>2'236'522.02</b>	<b>229'119.00</b>
3010.00	Löhne Verwaltungs- und Betriebspersonal	1'442'706.05		1'476'700.00		1'404'864.20	
3010.19	Taggelder und Entschädigungen	-17'936.20				-1'877.60	
3050.00	AG-Beiträge AHV, IV, EO, ALV	90'510.40		87'600.00		88'396.70	
3052.00	AG-Beiträge an Pensionskasse	108'921.50		101'500.00		96'684.35	
3053.00	AG-Beiträge an Unfallversicherung	19'278.70		16'900.00		19'779.00	
3054.00	AG-Beiträge an Familienausgleichskasse	21'161.40		21'000.00		20'658.05	
3055.00	AG-Beiträge an Krankentaggeldversicherung	14'264.80		13'700.00		14'002.70	
3090.00	Aus- und Weiterbildung des Personals	17'935.75		16'000.00		12'773.70	
3099.00	Übriger Personalaufwand	6'663.05		8'000.00		10'198.40	
3099.01	Gesundheitsmanagement	1'870.85		4'000.00		1'401.00	
3099.02	Teamcoaching	2'220.00		500.00			
3099.10	Überstunden, Langzeitkonto und Ferienguthaben	20'368.00				-16'861.00	
3100.00	Büromaterial	9'441.66		22'000.00		19'672.73	
3101.00	Betriebs- und Verbrauchsmaterial	116.45		500.00		76.25	
3102.00	Drucksachen, Publikationen	5'238.45		8'000.00		8'590.57	
3102.01	Publikationen Bauverwaltung	8'937.65		12'000.00		13'753.95	
3102.09	Erstattung Publikationen Bauverwaltung	-345.95		-12'000.00		-13'753.95	
3103.00	Fachliteratur, Zeitschriften	1'793.50		2'000.00		948.00	
3113.00	Anschaffung IT-Geräte und Apparate	4'474.05		20'000.00		21'981.74	
3118.00	Anschaffung Software und Lizenzen	3'121.95		10'000.00		10'186.80	
3119.00	Anschaffung übrige nicht aktivierbare Anlagen	1'515.70		5'000.00		4'154.15	
3130.00	Dienstleistungen Dritter (inkl. Porti)	92'468.56		65'000.00		93'858.59	

12.2 Erfolgsrechnung nach Funktionen

	Rechnung 2025		Budget 2025		Rechnung 2024	
	Aufwand	Ertrag	Aufwand	Ertrag	Aufwand	Ertrag
3130.01	Telefonie, Internet u. Kommunikation	6'954.45	13'000.00		7'556.10	
3130.09	Betriebskosten	1'080.80	2'000.00		2'399.43	
3130.19	Erstattung Dienstleistungen Dritter	-820.70	-200.00		-331.35	
3132.00	Honorare externe Berater, Gutachter, Fachexperten etc.	13'295.60	10'000.00		15'380.30	
3133.00	Informatik-Nutzungsaufwand	42'719.55	43'000.00		43'554.27	
3133.01	Informatik-Nutzungsaufwand (Leitungskosten RIO)	18'973.45	20'000.00		18'324.85	
3133.02	Informatik-Nutzungsaufwand (Servicekosten RIO)	112'554.60	102'000.00		114'224.98	
3133.04	e-Portal Bau		300.00			
3133.06	IT Sicherheit		6'000.00			
3134.00	Sachversicherungsprämien	24'467.20	25'000.00		23'996.75	
3150.00	Unterhalt von Büromöbeln, Bürogeräten, Büromaschinen	789.15	2'000.00		789.15	
3150.01	Unterhalt Kopiergeräte	2'840.95	4'000.00		2'514.60	
3153.00	Informatik-Unterhalt	1'450.90	5'000.00		578.05	
3158.00	Unterhalt immaterielle Anlagen (Software)	30'807.10	30'000.00		29'909.35	
3158.01	Hotline und Support Gemeindesoftware	54'849.95	56'000.00		64'882.15	
3158.03	Unterhalt Software safely	11'513.34	5'000.00		8'914.15	
3170.00	Reisekosten und Spesen	7'453.35	7'000.00		6'190.90	
3300.60	Planm. Abschr. Mobilien VV				1'977.89	
3320.00	Planm. Abschr. Informatik VV	10'762.13	11'248.00		4'248.24	
3320.90	Planm. Abschr. übr. immaterielle Anlagen	579.27	772.00		579.28	
3611.01	Entschädigungen an Kanton	67'371.60	77'000.00		73'606.60	
3636.00	Beiträge an private Organisationen ohne Erwerbszweck	7'780.00	8'500.00		7'738.00	
4240.00	Benützungsgebühren und Dienstleistungen					60.00
4250.00	Verkäufe					350.00
4260.00	Rückerstattungen Dritter					49'240.20
4611.00	Entschädigungen vom Kanton			1'200.00		1'245.00
4611.01	Entschädigung Registerführung Kirchen-/Quellensteuern			3'000.00		2'814.00
4611.06	Entschädigung Kanton Zustellung Betreuungsurkunden			1'500.00		2'050.00
4612.90	Interne Verrechnung von Dienstleistungen Gemeindewerke			32'100.00		33'000.00
						29'800.00
						32'100.00
						33'000.00

12.2 Erfolgsrechnung nach Funktionen

		Rechnung 2025		Budget 2025		Rechnung 2024	
		Aufwand	Ertrag	Aufwand	Ertrag	Aufwand	Ertrag
4910.00	Interne Verrechnung von Dienstleistungen		170'600.00		184'200.00		189'600.00
<b>029</b>	<b>Verwaltungsliegenschaften</b>	<b>330'645.07</b>	<b>2'470.90</b>	<b>408'669.00</b>	<b>3'000.00</b>	<b>376'642.81</b>	<b>5'980.00</b>
<b>0290</b>	<b>Verwaltungsliegenschaft Hauptstrasse</b>	<b>89'610.05</b>		<b>138'940.00</b>		<b>108'318.15</b>	
3010.06	Löhne Reinigungspersonal Hausdienste	15'826.00		26'800.00		26'484.00	
3050.00	AG-Beiträge AHV, IV, EO, ALV	994.00		1'500.00		1'707.00	
3052.00	AG-Beiträge an Pensionskasse	1'219.00		1'800.00		1'918.00	
3053.00	AG-Beiträge an Unfallversicherung	287.00		600.00		562.00	
3054.00	AG-Beiträge an Familienausgleichskasse	232.00		400.00		397.00	
3055.00	AG-Beiträge an Krankentaggeldversicherung	159.00		250.00		273.00	
3101.00	Betriebs- und Verbrauchsmaterial	4'970.60		8'600.00		5'154.27	
3119.00	Anschaffung übrige nicht aktivierbare Anlagen	1'349.18		2'000.00		252.80	
3120.00	Ver- und Entsorgung	19'931.10		18'000.00		17'357.45	
3132.00	Honorare externe Berater, Gutachter, Fachexperten etc.			10'000.00			
3134.00	Sachversicherungsprämien	1'120.55		1'500.00		1'564.10	
3140.00	Baulicher Unterhalt an Grundstücken	6'000.00		6'000.00			
3144.00	Baulicher Unterhalt Hochbauten, Gebäude	14'665.64		38'600.00		29'875.50	
3300.40	Planm. Abschr. Hochbauten VV	22'855.98		22'890.00		22'773.03	
<b>0291</b>	<b>Verwaltungsliegenschaft Brunnenweg</b>	<b>55'067.79</b>		<b>84'162.00</b>		<b>71'382.25</b>	
3010.06	Löhne Reinigungspersonal Hausdienste	11'895.00		22'800.00		10'436.00	
3050.00	AG-Beiträge AHV, IV, EO, ALV	747.00		1'200.00		673.00	
3052.00	AG-Beiträge an Pensionskasse	916.00		1'500.00		756.00	
3053.00	AG-Beiträge an Unfallversicherung	215.00		500.00		222.00	
3054.00	AG-Beiträge an Familienausgleichskasse	174.00		300.00		157.00	
3055.00	AG-Beiträge an Krankentaggeldversicherung	119.00		200.00		108.00	
3101.00	Betriebs- und Verbrauchsmaterial	6'019.61		7'600.00		3'564.11	
3120.00	Ver- und Entsorgung	10'718.30		10'000.00		11'075.15	
3134.00	Sachversicherungsprämien	781.60		1'000.00		1'124.65	
3144.00	Baulicher Unterhalt Hochbauten, Gebäude	3'130.45		19'400.00		27'227.60	
3300.40	Planm. Abschr. Hochbauten VV	20'351.83		19'662.00		16'038.74	
<b>0292</b>	<b>Verwaltungsliegenschaft MzwG</b>	<b>185'967.23</b>	<b>2'470.90</b>	<b>185'567.00</b>	<b>3'000.00</b>	<b>196'942.41</b>	<b>5'980.00</b>

## 12.2 Erfolgsrechnung nach Funktionen

	Rechnung 2025		Budget 2025		Rechnung 2024	
	Aufwand	Ertrag	Aufwand	Ertrag	Aufwand	Ertrag
3010.06 Löhne Reinigungspersonal Hausdienste	68'445.00		28'600.00		90'029.00	
3050.00 AG-Beiträge AHV, IV, EO, ALV	4'301.00		1'700.00		5'803.00	
3052.00 AG-Beiträge an Pensionskasse	5'271.00		2'000.00		6'521.00	
3053.00 AG-Beiträge an Unfallversicherung	1'240.00		600.00		1'912.00	
3054.00 AG-Beiträge an Familienausgleichskasse	1'001.00		400.00		1'350.00	
3055.00 AG-Beiträge an Krankentaggeldversicherung	686.00		300.00		929.00	
3101.00 Betriebs- und Verbrauchsmaterial	9'475.38		18'000.00		15'279.94	
3119.00 Anschaffung übrige nicht aktivierbare Anlagen	190.85		4'000.00		1'863.80	
3120.00 Ver- und Entsorgung	28'160.10		35'000.00		34'943.65	
3120.09 Erstattung Ver- und Entsorgung			-500.00			
3134.00 Sachversicherungsprämien	5'537.00		6'500.00		6'721.30	
3140.00 Baulicher Unterhalt an Grundstücken			7'000.00			
3144.00 Baulicher Unterhalt Hochbauten, Gebäude	31'381.36		35'900.00		20'850.11	
3159.00 Unterhalt von Mobilien	294.05		1'500.00		172.95	
3300.40 Planm. Abschr. Hochbauten VV	27'979.77		18'562.00		8'561.95	
3300.60 Planm. Abschr. Mobilien VV	2'004.72		22'005.00		2'004.71	
3320.90 Planm. Abschr. übr. immaterielle Anlagen			4'000.00			
4472.00 Vergütung für Benützungen Liegenschaften VV		2'470.90		3'000.00		5'980.00
<b>1 OFF. ORDNUNG UND SICHERHEIT, VERTEIDIGUNG</b>	<b>1'082'923.06</b>	<b>930'840.82</b>	<b>1'008'842.00</b>	<b>844'133.00</b>	<b>999'726.82</b>	<b>837'469.70</b>
Nettoaufwand		152'082.24		164'709.00		162'257.12
<b>11 Öffentliche Sicherheit</b>	<b>31'857.50</b>		<b>33'109.00</b>		<b>28'601.65</b>	
Nettoaufwand		31'857.50		33'109.00		28'601.65
<b>111 Polizei</b>	<b>31'857.50</b>		<b>33'109.00</b>		<b>28'601.65</b>	
<b>1110 Polizei</b>	<b>31'857.50</b>		<b>33'109.00</b>		<b>28'601.65</b>	
3130.00 Dienstleistungen Dritter (inkl. Porti)	8'993.90		10'000.00		7'869.65	
3631.00 Beiträge an Kantone und Konkordate	22'863.60		23'109.00		20'732.00	
<b>14 Allgemeines Rechtswesen</b>	<b>710'245.50</b>	<b>664'433.27</b>	<b>608'600.00</b>	<b>560'000.00</b>	<b>651'666.10</b>	<b>584'596.54</b>
Nettoaufwand		45'812.23		48'600.00		67'069.56

12.2 Erfolgsrechnung nach Funktionen

		Rechnung 2025		Budget 2025		Rechnung 2024	
		Aufwand	Ertrag	Aufwand	Ertrag	Aufwand	Ertrag
<b>140</b>	<b>Allgemeines Rechtswesen</b>	<b>710'245.50</b>	<b>664'433.27</b>	<b>608'600.00</b>	<b>560'000.00</b>	<b>651'666.10</b>	<b>584'596.54</b>
<b>1400</b>	<b>Allgemeines Rechtswesen</b>	<b>259'868.50</b>	<b>214'056.27</b>	<b>213'600.00</b>	<b>165'000.00</b>	<b>246'929.10</b>	<b>179'859.54</b>
3130.03	Staatsgebühren	57'300.50		50'000.00		60'716.30	
3130.04	Baubewilligungsgebühren	81'303.05		20'000.00		20'478.30	
3130.15	Gebühren Zivilstandsämter			3'000.00		494.40	
3132.00	Honorare externe Berater, Gutachter, Fachexperten etc.	4'964.95		15'000.00		35'940.10	
3910.00	Interne Verrechnung von Dienstleistungen	116'300.00		125'600.00		129'300.00	
4210.01	Gebühren für Amtshandlungen (Präsidialabteilung)		101'069.52		110'000.00		108'984.09
4210.02	Gebühren für Amtshandlungen (Einbürgerungen)		20'525.00		15'000.00		24'485.00
4210.03	Gebühren für Amtshandlungen (Finanzabteilung)		6'052.90		5'000.00		4'685.10
4210.04	Gebühren für Amtshandlungen (Bauabteilung)		85'588.85		35'000.00		41'665.35
4210.05	Gebühren für Amtshandlungen (Sozialdienst)		820.00				40.00
<b>1402</b>	<b>Kinder- und Erwachsenenschutz</b>	<b>450'377.00</b>	<b>450'377.00</b>	<b>395'000.00</b>	<b>395'000.00</b>	<b>404'737.00</b>	<b>404'737.00</b>
3910.00	Interne Verrechnung von Dienstleistungen	450'377.00		395'000.00		404'737.00	
4611.00	Entschädigungen vom Kanton		450'377.00		395'000.00		404'737.00
<b>15</b>	<b>Feuerwehr</b>	<b>265'907.55</b>	<b>265'907.55</b>	<b>283'133.00</b>	<b>283'133.00</b>	<b>252'373.16</b>	<b>252'373.16</b>
<b>150</b>	<b>Feuerwehr</b>	<b>265'907.55</b>	<b>265'907.55</b>	<b>283'133.00</b>	<b>283'133.00</b>	<b>252'373.16</b>	<b>252'373.16</b>
<b>1506</b>	<b>Regionale Feuerwehrorganisation</b>	<b>265'907.55</b>	<b>265'907.55</b>	<b>283'133.00</b>	<b>283'133.00</b>	<b>252'373.16</b>	<b>252'373.16</b>
3120.00	Ver- und Entsorgung	8'080.40		4'000.00		10'178.30	
3134.00	Sachversicherungsprämien	773.75		1'000.00		992.95	
3144.00	Baulicher Unterhalt Hochbauten, Gebäude	3'116.00		2'000.00		2'292.05	
3181.00	Tatsächliche Forderungsverluste	10'536.35		9'000.00		8'937.15	
3300.40	Planm. Abschr. Hochbauten VV	953.32		953.00		953.31	
3632.01	Beitrag an Verband LEPIME	198'892.09		224'700.00		188'523.57	
3660.20	Planmässige Abschreibungen Investitionsbeiträge	35'010.64		32'652.00		31'918.33	
3910.04	Int. Verrechnung Mobilisierung Einsatzkräfte	1'405.00		1'405.00		1'405.00	
3910.05	Int. Verrechnung Sicherheitskontrolle Polycom	7'140.00		7'140.00		7'140.00	
3940.00	Interne Verrechnung von kalk. Zinsen und Finanzaufwand			283.00		32.50	

## 12.2 Erfolgsrechnung nach Funktionen

	Rechnung 2025		Budget 2025		Rechnung 2024	
	Aufwand	Ertrag	Aufwand	Ertrag	Aufwand	Ertrag
4200.00 Ersatzabgaben		246'675.55		218'000.00		243'548.50
4510.00 Entnahmen aus Spezialfinanzierungen des EK		19'217.30		65'133.00		8'824.66
4940.00 Interne Verrechnung von kalk. Zinsen und Finanzaufwand		14.70				
<b>16 Verteidigung</b>	<b>74'912.51</b>	<b>500.00</b>	<b>84'000.00</b>	<b>1'000.00</b>	<b>67'085.91</b>	<b>500.00</b>
Nettoaufwand		74'412.51		83'000.00		66'585.91
<b>161 Militärische Verteidigung</b>	<b>1'000.00</b>		<b>1'700.00</b>		<b>1'000.00</b>	
<b>1610 Militärische Verteidigung</b>	<b>1'000.00</b>		<b>1'700.00</b>		<b>1'000.00</b>	
3120.00 Ver- und Entsorgung			500.00			
3134.00 Sachversicherungsprämien			200.00			
3632.00 Beiträge an Gemeinden und Gemeindeverbände	1'000.00		1'000.00		1'000.00	
<b>162 Zivile Verteidigung</b>	<b>73'912.51</b>	<b>500.00</b>	<b>82'300.00</b>	<b>1'000.00</b>	<b>66'085.91</b>	<b>500.00</b>
<b>1626 Regionale Zivilschutzorganisation</b>	<b>73'912.51</b>	<b>500.00</b>	<b>82'300.00</b>	<b>1'000.00</b>	<b>66'085.91</b>	<b>500.00</b>
3120.00 Ver- und Entsorgung		3'537.45	6'000.00		6'205.60	
3130.00 Dienstleistungen Dritter (inkl. Porti)					-2'539.95	
3134.00 Sachversicherungsprämien		239.85	300.00		239.55	
3144.00 Baulicher Unterhalt Hochbauten, Gebäude		-98.09	6'000.00		-148.09	
3632.00 Beiträge an Gemeinden und Gemeindeverbände		70'233.30	70'000.00		62'328.80	
4472.00 Vergütung für Benützungen Liegenschaften VV		500.00		1'000.00		500.00
<b>2 BILDUNG</b>	<b>7'219'891.93</b>	<b>1'118'432.55</b>	<b>7'969'774.00</b>	<b>929'874.00</b>	<b>6'786'222.33</b>	<b>1'099'277.55</b>
Nettoaufwand		6'101'459.38		7'039'900.00		5'686'944.78
<b>21 Obligatorische Schule</b>	<b>7'184'515.13</b>	<b>1'118'432.55</b>	<b>7'942'724.00</b>	<b>929'874.00</b>	<b>6'726'587.43</b>	<b>1'099'277.55</b>
Nettoaufwand		6'066'082.58		7'012'850.00		5'627'309.88
<b>211 Eingangsstufe</b>	<b>553'477.48</b>		<b>507'119.00</b>		<b>567'770.02</b>	
<b>2110 Kindergarten</b>	<b>553'477.48</b>		<b>507'119.00</b>		<b>567'770.02</b>	
3104.00 Lehrmittel		17'413.68		18'579.00		16'392.87

12.2 Erfolgsrechnung nach Funktionen

		Rechnung 2025		Budget 2025		Rechnung 2024	
		Aufwand	Ertrag	Aufwand	Ertrag	Aufwand	Ertrag
3119.00	Anschaffung übrige nicht aktivierbare Anlagen	4'533.63		8'445.00		5'979.85	
3159.00	Unterhalt von Mobilien			1'000.00		61.60	
3171.00	Exkursionen, Schulreisen und Lager	1'149.40		3'172.00		1'571.40	
3300.60	Planm. Abschr. Mobilien VV	2'992.77		2'993.00		2'992.75	
3611.00	Entschädigungen an Kanton	527'388.00		472'930.00		540'771.55	
<b>212</b>	<b>Primarschule</b>	<b>2'006'282.56</b>		<b>1'989'273.00</b>		<b>1'815'806.55</b>	<b>41'490.75</b>
<b>2120</b>	<b>Primarstufe</b>	<b>2'006'282.56</b>		<b>1'989'273.00</b>		<b>1'815'806.55</b>	<b>41'490.75</b>
3100.00	Büromaterial			200.00			
3104.00	Lehrmittel	120'862.94		132'158.00		99'948.17	
3104.01	Bibliothek	5'708.10		6'000.00		4'667.35	
3104.02	Lehrmittel und Verbrauchsmaterial für techn. Gestalten	16'054.68		16'519.00		15'716.00	
3104.03	Lehrmittel und Verbrauchsmaterial für textiles Gestalten	11'862.65		16'519.00		11'774.53	
3119.00	Anschaffung übrige nicht aktivierbare Anlagen	18'971.21		25'130.00		11'292.33	
3159.00	Unterhalt von Mobilien	1'972.40		4'880.00		17.75	
3171.00	Exkursionen, Schulreisen und Lager	25'597.55		125'265.00		24'864.20	
3300.60	Planm. Abschr. Mobilien VV	11'858.90		16'858.00		13'887.46	
3611.00	Entschädigungen an Kanton	1'776'945.20		1'635'744.00		1'625'556.16	
3612.02	Schulkostenbeitrag Psychomotorik Biel	16'448.93		10'000.00		8'082.60	
4611.00	Entschädigungen vom Kanton						41'490.75
<b>213</b>	<b>Oberstufe</b>	<b>1'161'700.28</b>	<b>40'499.85</b>	<b>1'409'957.00</b>		<b>1'029'833.95</b>	<b>13'625.60</b>
<b>2130</b>	<b>Sekundarstufe I</b>	<b>1'161'700.28</b>	<b>40'499.85</b>	<b>1'409'957.00</b>		<b>1'029'833.95</b>	<b>13'625.60</b>
3100.00	Büromaterial			200.00			
3104.00	Lehrmittel	65'757.96		72'754.00		59'973.40	
3104.01	Bibliothek	3'086.10		5'000.00		2'317.65	
3104.02	Lehrmittel und Verbrauchsmaterial für techn. Gestalten	1'951.41		12'998.00		6'170.95	
3104.03	Lehrmittel und Verbrauchsmaterial für textiles Gestalten	8'924.08		14'358.00		9'662.09	
3105.00	Lebensmittel	10'445.65		22'085.00		9'815.80	

## 12.2 Erfolgsrechnung nach Funktionen

		Rechnung 2025		Budget 2025		Rechnung 2024	
		Aufwand	Ertrag	Aufwand	Ertrag	Aufwand	Ertrag
3119.00	Anschaffung übrige nicht aktivierbare Anlagen	10'015.40		19'490.00		11'955.10	
3159.00	Unterhalt von Mobilien	600.85		2'000.00			
3170.03	Reisespesen Quarta	3'168.00		6'400.00		5'544.00	
3171.00	Exkursionen, Schulreisen und Lager	44'750.85		89'286.00		34'699.75	
3300.60	Planm. Abschr. Mobilien VV	4'986.90		9'987.00		4'986.91	
3611.00	Entschädigungen an Kanton	991'564.15		1'151'199.00		876'625.70	
3612.02	Schulkostenbeitrag Psychomotorik Biel	16'448.93		4'200.00		8'082.60	
4611.00	Entschädigungen vom Kanton		40'499.85				13'625.60
<b>214</b>	<b>Musikschule</b>	<b>108'257.35</b>		<b>172'600.00</b>		<b>129'269.25</b>	
<b>2140</b>	<b>Musikschule</b>	<b>108'257.35</b>		<b>172'600.00</b>		<b>129'269.25</b>	
3612.01	Entschädigung an öffentl. Musikschulen	1'782.00		9'000.00		4'800.80	
3636.01	Beitrag Musikschule Region Lengnau-Büren	106'475.35		163'600.00		124'468.45	
<b>217</b>	<b>Schulliegenschaften</b>	<b>1'648'018.28</b>	<b>1'264.10</b>	<b>2'106'526.00</b>	<b>1'000.00</b>	<b>1'650'809.95</b>	<b>2'001.30</b>
<b>2170</b>	<b>Schulliegenschaften</b>	<b>1'648'018.28</b>	<b>1'264.10</b>	<b>2'106'526.00</b>	<b>1'000.00</b>	<b>1'650'809.95</b>	<b>2'001.30</b>
3010.00	Löhne Verwaltungs- und Betriebspersonal	319'133.95		292'100.00		307'520.75	
3010.06	Löhne Reinigungspersonal Hausdienste	187'324.00		262'400.00		163'875.35	
3010.08	Löhne Lernende Schulliegenschaften	44'917.00		51'600.00		37'279.50	
3010.19	Taggelder und Entschädigungen	-13'123.65				-647.20	
3050.00	AG-Beiträge AHV, IV, EO, ALV	34'642.85		38'600.00		32'787.50	
3052.00	AG-Beiträge an Pensionskasse	42'449.90		44'900.00		36'847.60	
3053.00	AG-Beiträge an Unfallversicherung	9'985.40		14'000.00		10'802.90	
3054.00	AG-Beiträge an Familienausgleichskasse	8'065.10		9'000.00		7'631.00	
3055.00	AG-Beiträge an Krankentaggeldversicherung	5'529.20		6'200.00		5'246.45	
3090.00	Aus- und Weiterbildung des Personals	16'184.65		15'000.00		13'428.50	
3099.10	Überstunden, Langzeitkonto und Ferienguthaben	20'160.00				515.00	
3101.01	Reinigungs- und Verbrauchsmat. Gemeindeliegenschaften	48'672.76		56'000.00		52'022.43	
3112.00	Anschaffung Dienstkleider	974.85		8'000.00		3'608.80	
3113.00	Anschaffung IT-Geräte und Apparate	849.90		1'000.00		970.35	
3119.00	Anschaffung übrige nicht aktivierbare Anlagen	11'779.32		30'000.00		14'939.05	

12.2 Erfolgsrechnung nach Funktionen

	Rechnung 2025		Budget 2025		Rechnung 2024	
	Aufwand	Ertrag	Aufwand	Ertrag	Aufwand	Ertrag
3119.04 Anschaffung übrige nicht aktivierbare Anlagen Sanpo			2'000.00			
3120.00 Ver- und Entsorgung	209'189.05		180'000.00		232'425.05	
3130.00 Dienstleistungen Dritter (inkl. Porti)	331.65		19'500.00			
3130.01 Telefonie, Internet u. Kommunikation	391.95		500.00		496.80	
3134.00 Sachversicherungsprämien	27'294.65		33'000.00		32'985.40	
3140.00 Baulicher Unterhalt an Grundstücken	2'566.65		46'500.00			
3140.01 Baulicher Unterhalt Sportplätze	20'078.90		30'000.00		17'489.05	
3144.01 Baulicher Unterhalt Primarschule	60'861.29		114'000.00		41'360.30	
3144.02 Baulicher Unterhalt Sekundarschule	24'713.72		77'000.00		76'967.52	
3144.03 Baulicher Unterhalt Kindergarten	-10'275.65		20'000.00		17'171.83	
3144.04 Baulicher Unterhalt Archiv Sanpo	8'684.40		9'000.00			
3144.05 Baulicher Unterhalt Holzmodulbau	7'923.05		11'000.00		7'183.75	
3151.01 Unterhalt Apparate, Maschinen, Geräte Kiga u. Prim.	2'192.55		4'000.00		2'262.51	
3151.02 Unterhalt Apparate, Maschinen, Geräte Sek.	1'269.48		3'000.00		203.25	
3160.00 Miete und Pacht Liegenschaften					9'000.00	
3160.02 Miete Musikhaus	14'000.00		9'000.00			
3170.00 Reisekosten und Spesen	1'522.15		1'500.00		1'895.75	
3300.30 Planm. Abschr. übr. Tiefbauten VV	529.45		528.00		529.45	
3300.40 Planm. Abschr. Hochbauten VV	448'795.68		630'587.00		439'292.21	
3300.60 Planm. Abschr. Mobilien VV	43'331.94		45'085.00		43'331.96	
3320.90 Planm. Abschr. übr. immaterielle Anlagen	29'537.14		23'676.00		29'537.14	
3636.00 Beiträge an private Organisationen ohne Erwerbszweck	435.00		350.00		350.00	
3910.00 Interne Verrechnung von Dienstleistungen	17'100.00		17'500.00		11'500.00	
4260.00 Rückerstattungen Dritter		231.00				1'651.30
4472.00 Vergütung für Benützungen Liegenschaften VV		1'033.10		1'000.00		350.00
<b>218 Tagesbetreuung</b>	<b>1'110'848.75</b>	<b>1'063'872.35</b>	<b>1'092'210.00</b>	<b>917'174.00</b>	<b>1'019'043.90</b>	<b>1'019'043.90</b>
<b>2180 Tagesbetreuung</b>	<b>1'110'848.75</b>	<b>1'063'872.35</b>	<b>1'092'210.00</b>	<b>917'174.00</b>	<b>1'019'043.90</b>	<b>1'019'043.90</b>
3010.00 Löhne Verwaltungs- und Betriebspersonal	6'968.50		6'600.00		6'609.80	
3010.01 Löhne Tagesschule Mittagstisch	106'490.85		101'700.00		101'240.70	
3010.06 Löhne Reinigungspersonal Hausdienste	26'269.00		28'300.00		19'726.00	

## 12.2 Erfolgsrechnung nach Funktionen

	Rechnung 2025		Budget 2025		Rechnung 2024	
	Aufwand	Ertrag	Aufwand	Ertrag	Aufwand	Ertrag
3020.01 Löhne Tagesschule Betreuung	632'720.15		541'600.00		580'063.15	
3020.19 Taggelder und Entschädigungen	-22'919.80				-25'395.75	
3050.00 AG-Beiträge AHV, IV, EO, ALV	39'634.60		35'200.00		36'515.15	
3050.01 AG-Beiträge AHV, IV, EO, ALV Mittagstisch TAS	6'748.50		6'500.00		6'376.05	
3052.00 AG-Beiträge an Pensionskasse	44'925.35		43'200.00		42'692.95	
3052.01 AG-Beiträge an Pensionskasse Mittagstisch TAS	9'131.55		8'800.00		8'646.60	
3053.00 AG-Beiträge an Unfallversicherung	7'086.75		6'300.00		6'455.25	
3053.01 AG-Beiträge an Unfallversicherung Mittagstisch TAS	1'153.10		1'100.00		1'089.20	
3054.00 AG-Beiträge an Familienausgleichskasse	9'213.10		8'200.00		8'459.65	
3054.01 AG-Beiträge an Familienausgleichskasse Mittagstisch TAS	1'568.95		1'500.00		1'482.10	
3055.00 AG-Beiträge an Krankentaggeldversicherung	6'343.75		5'300.00		5'920.55	
3055.01 AG-Beiträge an Krankentaggeldvers. Mittagstisch TAS	1'004.00		1'000.00		948.75	
3090.00 Aus- und Weiterbildung des Personals	11'604.15		9'500.00		5'237.75	
3099.00 Übriger Personalaufwand	1'780.25		1'920.00		1'952.60	
3099.10 Überstunden, Langzeitkonto und Ferienguthaben	-4'199.00				-27'976.00	
3101.00 Betriebs- und Verbrauchsmaterial	4'451.61		8'700.00		12'657.40	
3101.01 Reinigungs- und Verbrauchsmat. Gemeindeliegenschaften	6'707.80		7'200.00			
3102.00 Drucksachen, Publikationen	1'435.95		1'000.00		232.40	
3105.00 Lebensmittel	31'326.25		50'000.00		32'397.35	
3105.09 Erstattung Mittagessen Personal	-3'084.00		-2'000.00		-2'850.00	
3113.00 Anschaffung IT-Geräte und Apparate	1'851.10		2'000.00			
3118.00 Anschaffung Software und Lizenzen	2'460.00		3'400.00			
3119.00 Anschaffung übrige nicht aktivierbare Anlagen	1'975.70		4'550.00		4'378.80	
3120.00 Ver- und Entsorgung	8'309.00		8'000.00		9'407.00	
3130.00 Dienstleistungen Dritter (inkl. Porti)	854.70		450.00		259.10	
3130.01 Telefonie, Internet u. Kommunikation	435.80		400.00		590.30	
3130.09 Betriebskosten	83.80		1'000.00		741.70	
3130.22 Entschädigung für Zivildienstleistende	1'363.50		20'000.00		10'723.65	
3133.00 Informatik-Nutzungsaufwand	6'113.40		5'200.00		1'501.20	
3134.00 Sachversicherungsprämien	12'879.10		14'000.00		13'533.60	
3140.00 Baulicher Unterhalt an Grundstücken			6'000.00			

12.2 Erfolgsrechnung nach Funktionen

		Rechnung 2025		Budget 2025		Rechnung 2024	
		Aufwand	Ertrag	Aufwand	Ertrag	Aufwand	Ertrag
3144.00	Baulicher Unterhalt Hochbauten, Gebäude	4'478.40		5'000.00		1'535.75	
3153.00	Informatik-Unterhalt			1'000.00			
3159.00	Unterhalt von Mobilien			2'000.00			
3170.00	Reisekosten und Spesen	1'553.40		1'500.00		182.55	
3170.06	Spesenentschädigung Zivildienstpflichtige	2'029.50		8'000.00		9'883.00	
3171.00	Exkursionen, Schulreisen und Lager	268.90		1'280.00		474.50	
3300.40	Planm. Abschr. Hochbauten VV	99'574.09		92'910.00		98'654.65	
3636.00	Beiträge an private Organisationen ohne Erwerbszweck	1'457.00		2'000.00		1'596.45	
3910.00	Interne Verrechnung von Dienstleistungen	38'800.00		41'900.00		43'100.00	
4230.00	Elternbeiträge Tagesschule		217'264.79		211'800.00		202'324.10
4260.04	Elternbeiträge Mittagstisch TAS		124'540.11		120'100.00		126'414.00
4631.00	Beiträge vom Kanton		552'909.63		494'100.00		550'583.26
4893.00	Entnahmen aus Vorfinanzierungen des EK		169'073.27		88'681.00		139'568.24
4940.00	Interne Verrechnung von kalk. Zinsen und Finanzaufwand		84.55		2'493.00		154.30
<b>219</b>	<b>Obligatorische Schule</b>	<b>595'930.43</b>	<b>12'796.25</b>	<b>665'039.00</b>	<b>11'700.00</b>	<b>514'053.81</b>	<b>23'116.00</b>
<b>2190</b>	<b>Schulleitung und Schulverwaltung</b>	<b>460'717.88</b>	<b>656.25</b>	<b>535'289.00</b>	<b>2'200.00</b>	<b>417'966.39</b>	<b>245.00</b>
3010.00	Löhne Verwaltungs- und Betriebspersonal	148'675.80		128'800.00		97'115.75	
3010.19	Taggelder und Entschädigungen					-413.90	
3050.00	AG-Beiträge AHV, IV, EO, ALV	9'535.80		8'200.00		6'223.60	
3052.00	AG-Beiträge an Pensionskasse	12'429.40		11'900.00		8'817.40	
3053.00	AG-Beiträge an Unfallversicherung	1'614.25		1'400.00		1'062.95	
3054.00	AG-Beiträge an Familienausgleichskasse	2'216.75		1'900.00		1'446.45	
3055.00	AG-Beiträge an Krankentaggeldversicherung	1'418.95		1'200.00		925.75	
3090.00	Aus- und Weiterbildung des Personals	1'859.20		3'000.00		2'955.10	
3099.00	Übriger Personalaufwand					2'000.00	
3099.10	Überstunden, Langzeitkonto und Ferienguthaben	8'643.00				11'240.00	
3100.00	Büromaterial	369.83		5'000.00		187.30	
3102.00	Drucksachen, Publikationen			1'400.00		2'230.75	
3103.00	Fachliteratur, Zeitschriften	39.02		1'800.00		171.60	
3110.00	Anschaffung Büromöbel, Büromaschinen und Geräte	2'519.85		2'250.00		100.87	

## 12.2 Erfolgsrechnung nach Funktionen

	Rechnung 2025		Budget 2025		Rechnung 2024		
	Aufwand	Ertrag	Aufwand	Ertrag	Aufwand	Ertrag	
3113.00	Anschaffung IT-Geräte und Apparate	24'043.00	25'500.00		14'957.65		
3118.00	Anschaffung Software und Lizenzen	13'450.75	16'500.00		9'051.60		
3119.00	Anschaffung übrige nicht aktivierbare Anlagen	1'228.43	1'500.00		3'801.95		
3130.00	Dienstleistungen Dritter (inkl. Porti)	6'336.90	9'000.00		4'648.80		
3130.01	Telefonie, Internet u. Kommunikation		800.00				
3133.00	Informatik-Nutzungsaufwand	74'263.99	77'969.00		64'173.17		
3134.01	Schülerunfallversicherung	1'989.70	2'000.00		1'989.70		
3150.01	Unterhalt Kopiergeräte	17'824.50	16'000.00		13'874.20		
3153.00	Informatik-Unterhalt	14'460.25	34'500.00		12'824.05		
3170.00	Reisekosten und Spesen	1'429.62	6'000.00		3'068.75		
3320.00	Planm. Abschr. Informatik VV	89'805.09	92'670.00		87'004.10		
3611.02	Entschädigung an Kanton für Schulleitung	25'907.55	84'000.00		68'343.80		
3637.00	Beiträge an private Haushalte	656.25	2'000.00		165.00		
4210.06	Gebühren für Amtshandlungen (Bildungsabteilung)			200.00		80.00	
4502.00	Entnahmen aus Legaten und Stiftungen		656.25	2'000.00		165.00	
<b>2193</b>	<b>Schulveranstaltungen</b>	<b>25'621.49</b>	<b>5'120.00</b>	<b>38'400.00</b>	<b>1'200.00</b>	<b>25'431.85</b>	<b>14'990.00</b>
3090.00	Aus- und Weiterbildung des Personals	8'581.20		21'000.00		548.95	
3099.00	Übriger Personalaufwand	5'263.10		8'400.00		5'544.70	
3119.01	Anschaffung von Sportgeräten u. Turnmaterial	6'398.90		3'000.00		15'065.30	
3130.02	Projekte Gesamtschule inkl. Schulschlussfeier	5'378.29		6'000.00		4'272.90	
4631.00	Beiträge vom Kanton		5'120.00		1'200.00		14'990.00
<b>2197</b>	<b>Schulsozialarbeit</b>	<b>109'591.06</b>	<b>7'020.00</b>	<b>91'350.00</b>	<b>8'300.00</b>	<b>70'655.57</b>	<b>7'881.00</b>
3010.02	Löhne Sozialarbeiter/innen	87'375.45		66'200.00		57'954.65	
3050.00	AG-Beiträge AHV, IV, EO, ALV	5'638.35		4'200.00		3'740.15	
3052.00	AG-Beiträge an Pensionskasse	4'840.50		4'200.00		3'704.70	
3053.00	AG-Beiträge an Unfallversicherung	963.10		700.00		638.50	
3054.00	AG-Beiträge an Familienausgleichskasse	1'310.90		1'000.00		869.40	
3055.00	AG-Beiträge an Krankentaggeldversicherung	838.50		600.00		556.30	
3090.00	Aus- und Weiterbildung des Personals	3'940.80		4'000.00		1'285.00	
3104.00	Lehrmittel	926.42		1'000.00		584.47	
3113.00	Anschaffung IT-Geräte und Apparate	1'304.55		1'800.00			
3119.00	Anschaffung übrige nicht aktivierbare Anlagen			2'000.00		153.35	
3133.00	Informatik-Nutzungsaufwand	2'231.19		1'600.00		1'115.60	

12.2 Erfolgsrechnung nach Funktionen

		Rechnung 2025		Budget 2025		Rechnung 2024	
		Aufwand	Ertrag	Aufwand	Ertrag	Aufwand	Ertrag
3160.03	Infrastrukturkosten Schulsozialarbeit			3'750.00			
3170.00	Reisekosten und Spesen	221.30		300.00		53.45	
4611.00	Entschädigungen vom Kanton		7'020.00		8'300.00		7'881.00
<b>29</b>	<b>Übriges Bildungswesen</b>	<b>35'376.80</b>		<b>27'050.00</b>		<b>59'634.90</b>	
	Nettoaufwand		35'376.80		27'050.00		59'634.90
<b>291</b>	<b>Verwaltung</b>	<b>34'476.80</b>		<b>26'050.00</b>		<b>58'734.90</b>	
<b>2910</b>	<b>Verwaltung</b>	<b>34'476.80</b>		<b>26'050.00</b>		<b>58'734.90</b>	
3000.01	Löhne, Tag- und Sitzungsgelder an Kommissionen	8'379.95		3'000.00		13'080.00	
3010.00	Löhne Verwaltungs- und Betriebspersonal	9'007.05				5'192.15	
3050.00	AG-Beiträge AHV, IV, EO, ALV	1'110.70		600.00		1'160.40	
3052.00	AG-Beiträge an Pensionskasse	740.35				258.50	
3053.00	AG-Beiträge an Unfallversicherung	148.70		100.00		148.15	
3054.00	AG-Beiträge an Familienausgleichskasse	258.10		150.00		269.75	
3055.00	AG-Beiträge an Krankentaggeldversicherung	165.15		100.00		179.50	
3090.01	Aus- und Weiterbildung Behörden + Komm.			2'000.00			
3102.00	Drucksachen, Publikationen			2'500.00			
3132.00	Honorare externe Berater, Gutachter, Fachexperten etc.	14'267.30		17'000.00		38'239.15	
3170.02	Reisekosten und Spesen Behörden + Komm.	249.50		500.00		57.30	
3636.00	Beiträge an private Organisationen ohne Erwerbszweck	150.00		100.00		150.00	
<b>299</b>	<b>Bildung</b>	<b>900.00</b>		<b>1'000.00</b>		<b>900.00</b>	
<b>2991</b>	<b>Erwachsenenbildung</b>	<b>900.00</b>		<b>1'000.00</b>		<b>900.00</b>	
3636.07	Beitrag an Volkshochschulen	900.00		1'000.00		900.00	
<b>3</b>	<b>KULTUR, SPORT UND FREIZEIT, KIRCHE</b>	<b>377'328.55</b>	<b>20'323.17</b>	<b>346'348.00</b>	<b>37'447.00</b>	<b>366'935.37</b>	<b>41'909.80</b>
	Nettoaufwand		357'005.38		308'901.00		325'025.57
<b>31</b>	<b>Kulturerbe</b>	<b>9.35</b>	<b>9.35</b>	<b>1'200.00</b>	<b>1'200.00</b>	<b>2'000.00</b>	<b>2'000.00</b>

## 12.2 Erfolgsrechnung nach Funktionen

		Rechnung 2025		Budget 2025		Rechnung 2024	
		Aufwand	Ertrag	Aufwand	Ertrag	Aufwand	Ertrag
<b>312</b>	<b>Denkmalpflege und Heimatschutz</b>	<b>9.35</b>	<b>9.35</b>	<b>1'200.00</b>	<b>1'200.00</b>	<b>2'000.00</b>	<b>2'000.00</b>
<b>3120</b>	<b>Denkmalpflege und Heimatschutz</b>	<b>9.35</b>	<b>9.35</b>	<b>1'200.00</b>	<b>1'200.00</b>	<b>2'000.00</b>	<b>2'000.00</b>
3636.00	Beiträge an private Organisationen ohne Erwerbszweck			200.00			
3637.00	Beiträge an private Haushalte			1'000.00		2'000.00	
3893.00	Einlagen in Vorfinanzierungen des EK	9.35					
4893.00	Entnahmen aus Vorfinanzierungen des EK				1'116.00		1'977.30
4940.00	Interne Verrechnung von kalk. Zinsen und Finanzaufwand		9.35		84.00		22.70
<b>32</b>	<b>Kultur, übrige</b>	<b>197'093.37</b>	<b>1'182.17</b>	<b>198'730.00</b>	<b>647.00</b>	<b>180'196.50</b>	<b>50.10</b>
	Nettoaufwand		195'911.20		198'083.00		180'146.40
<b>322</b>	<b>Konzert und Theater</b>	<b>1'604.40</b>		<b>1'000.00</b>		<b>1'402.95</b>	
<b>3220</b>	<b>Konzert und Theater</b>	<b>1'604.40</b>		<b>1'000.00</b>		<b>1'402.95</b>	
3120.00	Ver- und Entsorgung	1'604.40		1'000.00		1'402.95	
<b>329</b>	<b>Kultur</b>	<b>195'488.97</b>	<b>1'182.17</b>	<b>197'730.00</b>	<b>647.00</b>	<b>178'793.55</b>	<b>50.10</b>
<b>3290</b>	<b>Übrige Kultur</b>	<b>195'488.97</b>	<b>1'182.17</b>	<b>197'730.00</b>	<b>647.00</b>	<b>178'793.55</b>	<b>50.10</b>
3010.06	Löhne Reinigungspersonal Hausdienste	6'375.00		3'500.00		6'342.00	
3050.00	AG-Beiträge AHV, IV, EO, ALV	594.05		200.00		431.45	
3052.00	AG-Beiträge an Pensionskasse	491.00		200.00		459.00	
3053.00	AG-Beiträge an Unfallversicherung	127.00		100.00		136.45	
3054.00	AG-Beiträge an Familienausgleichskasse	137.95		50.00		100.25	
3055.00	AG-Beiträge an Krankentaggeldversicherung	92.75		50.00		68.35	
3101.01	Reinigungs- und Verbrauchsmat. Gemeindeligenschaften			3'000.00			
3120.00	Ver- und Entsorgung	1'170.25		800.00		1'122.55	
3130.71	Integration	9'052.00		25'500.00		1'256.40	
3160.01	Miete Voguhüsli	10'800.00		10'800.00		10'800.00	
3160.02	Miete Musikhaus	15'900.00		15'600.00		15'600.00	
3170.00	Reisekosten und Spesen	97.25					

## 12.2 Erfolgsrechnung nach Funktionen

	Rechnung 2025		Budget 2025		Rechnung 2024	
	Aufwand	Ertrag	Aufwand	Ertrag	Aufwand	Ertrag
3170.07	Koordination Vereine	192.00		1'000.00		585.00
3300.60	Planm. Abschr. Mobilien VV	1'030.00		1'030.00		1'030.00
3632.02	Regionale Tierkörpersammelstelle Lyss	-994.45				
3634.01	Beitrag an Regionale Kulturkonferenz	93'277.00		85'000.00		93'277.00
3636.00	Beiträge an private Organisationen ohne Erwerbszweck	900.00		900.00		900.00
3636.02	Verschiedene Vereinsbeiträge	23'065.00		24'000.00		20'635.00
3636.03	Verschiedene kulturelle Beiträge	21'182.17		20'000.00		14'622.43
3636.10	Welcome-Projekt Spielgruppe Voguhüsli	12'000.00		6'000.00		6'000.00
3893.00	Einlagen in Vorfinanzierungen des EK					5'427.67
4893.00	Entnahmen aus Vorfinanzierungen des EK		1'129.37			
4940.00	Interne Verrechnung von kalk. Zinsen und Finanzaufwand		52.80		647.00	50.10
<b>33</b>	<b>Medien</b>	<b>25'630.60</b>	<b>18'331.65</b>	<b>33'850.00</b>	<b>34'900.00</b>	<b>59'721.67</b>
	Nettoaufwand		7'298.95			20'961.97
	Nettoertrag			1'050.00		
<b>332</b>	<b>Massenmedien</b>	<b>25'630.60</b>	<b>18'331.65</b>	<b>33'850.00</b>	<b>34'900.00</b>	<b>59'721.67</b>
<b>3320</b>	<b>Massenmedien</b>	<b>25'630.60</b>	<b>6'030.00</b>	<b>33'850.00</b>	<b>6'500.00</b>	<b>59'721.67</b>
3010.00	Löhne Verwaltungs- und Betriebspersonal	965.15		2'500.00		2'450.25
3050.00	AG-Beiträge AHV, IV, EO, ALV	62.30		200.00		143.95
3053.00	AG-Beiträge an Unfallversicherung	3.90		50.00		9.00
3054.00	AG-Beiträge an Familienausgleichskasse	14.50		50.00		33.45
3055.00	AG-Beiträge an Krankentaggeldversicherung	9.30		50.00		21.40
3102.02	Pieterlen Post	13'677.35		16'000.00		33'004.77
3133.03	Internet-Homepage	2'939.00		6'000.00		3'668.25
3133.05	App Gemeindegemeinschaft	7'959.10		9'000.00		20'390.60
4250.02	Einnahmen Pieterlen Post		6'030.00		6'500.00	10'400.00
<b>3321</b>	<b>Antennen- und Kabelanlagen</b>		<b>12'301.65</b>		<b>28'400.00</b>	<b>28'359.70</b>
4451.00	Erträge aus Beteiligungen VV				15'900.00	15'900.00
4635.00	Beiträge von privaten Unternehmungen		12'301.65		12'500.00	12'459.70

## 12.2 Erfolgsrechnung nach Funktionen

		Rechnung 2025		Budget 2025		Rechnung 2024	
		Aufwand	Ertrag	Aufwand	Ertrag	Aufwand	Ertrag
<b>34</b>	<b>Sport und Freizeit</b>	<b>154'595.23</b>	<b>800.00</b>	<b>112'568.00</b>	<b>700.00</b>	<b>125'017.20</b>	<b>1'100.00</b>
	Nettoaufwand		153'795.23		111'868.00		123'917.20
<b>341</b>	<b>Sport</b>	<b>125'677.18</b>	<b>600.00</b>	<b>82'870.00</b>	<b>700.00</b>	<b>94'418.86</b>	<b>900.00</b>
<b>3410</b>	<b>Sport</b>	<b>125'677.18</b>	<b>600.00</b>	<b>82'870.00</b>	<b>700.00</b>	<b>94'418.86</b>	<b>900.00</b>
3101.00	Betriebs- und Verbrauchsmaterial			5'000.00			
3120.00	Ver- und Entsorgung	12'638.10		12'000.00		11'446.20	
3140.00	Baulicher Unterhalt an Grundstücken	37'446.15		40'000.00		36'179.75	
3300.40	Planm. Abschr. Hochbauten VV	1'338.34		1'338.00		1'338.33	
3300.60	Planm. Abschr. Mobilien VV	3'554.59		7'432.00		3'554.58	
3910.00	Interne Verrechnung von Dienstleistungen	70'700.00		17'100.00		41'900.00	
4260.00	Rückerstattungen Dritter		350.00		600.00		750.00
4472.00	Vergütung für Benützungen Liegenschaften VV		250.00		100.00		150.00
<b>342</b>	<b>Freizeit</b>	<b>28'918.05</b>	<b>200.00</b>	<b>29'698.00</b>		<b>30'598.34</b>	<b>200.00</b>
<b>3420</b>	<b>Freizeit</b>	<b>28'918.05</b>	<b>200.00</b>	<b>29'698.00</b>		<b>30'598.34</b>	<b>200.00</b>
3120.01	Ver- und Entsorgung Dorfplatz	984.00		1'500.00		1'687.25	
3120.02	Ver- und Entsorgung Vereine	7'440.85		5'000.00		8'744.80	
3140.00	Baulicher Unterhalt an Grundstücken	302.10		1'000.00			
3300.60	Planm. Abschr. Mobilien VV	16'763.56		18'707.00		16'763.55	
3320.90	Planm. Abschr. übr. immaterielle Anlagen	2'390.94		2'391.00		2'390.94	
3636.00	Beiträge an private Organisationen ohne Erwerbszweck	1'036.60		1'100.00		1'011.80	
4472.00	Vergütung für Benützungen Liegenschaften VV		200.00				200.00
<b>4</b>	<b>GESUNDHEIT</b>	<b>23'575.68</b>		<b>18'600.00</b>		<b>21'555.66</b>	
	Nettoaufwand		23'575.68		18'600.00		21'555.66
<b>41</b>	<b>Spitäler, Kranken- und Pflegeheime</b>	<b>5'000.00</b>					
	Nettoaufwand		5'000.00				
<b>412</b>	<b>Alters-, Kranken- und Pflegeheime</b>	<b>5'000.00</b>					

12.2 Erfolgsrechnung nach Funktionen

		Rechnung 2025		Budget 2025		Rechnung 2024	
		Aufwand	Ertrag	Aufwand	Ertrag	Aufwand	Ertrag
<b>4120</b>	<b>Alters-, Kranken- und Pflegeheime</b>	<b>5'000.00</b>					
3612.07	Beitrag an Schössliheim für Therapiebad	5'000.00					
<b>43</b>	<b>Gesundheitsprävention</b>	<b>18'225.68</b>		<b>17'600.00</b>		<b>21'205.66</b>	
	Nettoaufwand		18'225.68		17'600.00		21'205.66
<b>433</b>	<b>Schulgesundheitsdienst</b>	<b>17'478.53</b>		<b>16'800.00</b>		<b>20'503.51</b>	
<b>4330</b>	<b>Schulgesundheitsdienst</b>	<b>10'580.38</b>		<b>10'600.00</b>		<b>13'606.41</b>	
3010.00	Löhne Verwaltungs- und Betriebspersonal	6'582.60		6'100.00		9'015.55	
3050.00	AG-Beiträge AHV, IV, EO, ALV	406.95				581.70	
3053.00	AG-Beiträge an Unfallversicherung	25.40				36.25	
3054.00	AG-Beiträge an Familienausgleichskasse	94.60				135.25	
3055.00	AG-Beiträge an Krankentaggeldversicherung	60.50				86.60	
3090.00	Aus- und Weiterbildung des Personals					660.00	
3101.00	Betriebs- und Verbrauchsmaterial					562.25	
3106.00	Medizinisches Material	1'362.83		2'000.00		1'518.81	
3136.00	Honorare privatärztliche Tätigkeit	1'750.00		2'500.00		1'010.00	
3170.02	Reisekosten und Spesen Behörden + Komm.	297.50					
<b>4331</b>	<b>Schulzahnpflege</b>	<b>6'898.15</b>		<b>6'200.00</b>		<b>6'897.10</b>	
3136.01	Aufklärungs- und Untersuchungskosten	6'898.15		6'200.00		7'785.95	
3181.00	Tatsächliche Forderungsverluste					-888.85	
<b>434</b>	<b>Lebensmittelkontrolle</b>	<b>747.15</b>		<b>800.00</b>		<b>702.15</b>	
<b>4340</b>	<b>Lebensmittelkontrolle</b>	<b>747.15</b>		<b>800.00</b>		<b>702.15</b>	
3632.00	Beiträge an Gemeinden und Gemeindeverbände	647.15		700.00		602.15	
3636.00	Beiträge an private Organisationen ohne Erwerbszweck	100.00		100.00		100.00	
<b>49</b>	<b>Gesundheitswesen</b>	<b>350.00</b>		<b>1'000.00</b>		<b>350.00</b>	
	Nettoaufwand		350.00		1'000.00		350.00
<b>490</b>	<b>Gesundheitswesen</b>	<b>350.00</b>		<b>1'000.00</b>		<b>350.00</b>	

12.2 Erfolgsrechnung nach Funktionen

		Rechnung 2025		Budget 2025		Rechnung 2024	
		Aufwand	Ertrag	Aufwand	Ertrag	Aufwand	Ertrag
<b>4900</b>	<b>Gesundheitswesen, übriges</b>	<b>350.00</b>		<b>1'000.00</b>		<b>350.00</b>	
3156.00	Unterhalt medizinische Geräte und Instrumente	350.00		1'000.00		350.00	
<b>5</b>	<b>SOZIALE SICHERHEIT</b>	<b>11'092'207.15</b>	<b>6'410'876.63</b>	<b>13'075'270.00</b>	<b>8'069'811.00</b>	<b>11'632'072.07</b>	<b>7'184'888.05</b>
	Nettoaufwand		4'681'330.52		5'005'459.00		4'447'184.02
<b>53</b>	<b>Alter + Hinterlassene</b>	<b>1'266'418.90</b>	<b>6'599.35</b>	<b>1'426'306.00</b>	<b>12'350.00</b>	<b>1'289'077.20</b>	<b>7'465.80</b>
	Nettoaufwand		1'259'819.55		1'413'956.00		1'281'611.40
<b>531</b>	<b>Alters- und Hinterlassenenversicherung AHV</b>	<b>89'281.55</b>		<b>80'500.00</b>		<b>77'591.40</b>	
<b>5310</b>	<b>Alters- und Hinterlassenenversicherung AHV</b>	<b>89'281.55</b>		<b>80'500.00</b>		<b>77'591.40</b>	
3612.00	Entschädigung an Gemeinden und Zweckverbänden	89'281.55		80'500.00		77'591.40	
<b>532</b>	<b>Ergänzungsleistungen AHV</b>	<b>1'170'538.00</b>		<b>1'333'456.00</b>		<b>1'204'020.00</b>	
<b>5320</b>	<b>Ergänzungsleistungen AHV</b>	<b>1'170'538.00</b>		<b>1'333'456.00</b>		<b>1'204'020.00</b>	
3631.00	Beiträge an Kantone und Konkordate	1'170'538.00		1'333'456.00		1'204'020.00	
<b>535</b>	<b>Leistungen an das Alter</b>	<b>6'599.35</b>	<b>6'599.35</b>	<b>12'350.00</b>	<b>12'350.00</b>	<b>7'465.80</b>	<b>7'465.80</b>
<b>5350</b>	<b>Leistungen an das Alter</b>	<b>6'599.35</b>	<b>6'599.35</b>	<b>12'350.00</b>	<b>12'350.00</b>	<b>7'465.80</b>	<b>7'465.80</b>
3010.00	Löhne Verwaltungs- und Betriebspersonal	2'580.60		3'100.00		2'200.15	
3050.00	AG-Beiträge AHV, IV, EO, ALV	46.45		100.00			
3053.00	AG-Beiträge an Unfallversicherung	7.55		50.00		8.90	
3054.00	AG-Beiträge an Familienausgleichskasse	10.80		50.00			
3055.00	AG-Beiträge an Krankentaggeldversicherung	17.95		50.00		21.10	
3170.00	Reisekosten und Spesen	3'094.65		3'000.00		2'639.45	
3170.02	Reisekosten und Spesen Behörden + Komm.	241.35					
3170.05	Altersarbeit	600.00		6'000.00		2'596.20	
4502.00	Entnahmen aus Legaten und Stiftungen		5'751.55		12'350.00		7'465.80
4637.00	Beiträge von privaten Haushalten		847.80				

12.2 Erfolgsrechnung nach Funktionen

		Rechnung 2025		Budget 2025		Rechnung 2024	
		Aufwand	Ertrag	Aufwand	Ertrag	Aufwand	Ertrag
<b>54</b>	<b>Familie und Jugend</b>	<b>1'793'078.15</b>	<b>1'371'958.85</b>	<b>2'179'624.00</b>	<b>1'738'000.00</b>	<b>1'911'789.71</b>	<b>1'560'313.61</b>
	Nettoaufwand		421'119.30		441'624.00		351'476.10
<b>541</b>	<b>Familienzulagen</b>	<b>18'661.50</b>		<b>26'563.00</b>		<b>17'850.00</b>	
<b>5410</b>	<b>Familienzulagen</b>	<b>18'661.50</b>		<b>26'563.00</b>		<b>17'850.00</b>	
3631.00	Beiträge an Kantone und Konkordate	18'661.50		26'563.00		17'850.00	
<b>543</b>	<b>Alimentenbevorschussung und -inkasso</b>	<b>107'109.90</b>	<b>85'787.02</b>	<b>166'000.00</b>	<b>60'000.00</b>	<b>100'590.65</b>	<b>70'723.35</b>
<b>5430</b>	<b>Alimentenbevorschussung und -inkasso</b>	<b>107'109.90</b>	<b>85'787.02</b>	<b>166'000.00</b>	<b>60'000.00</b>	<b>100'590.65</b>	<b>70'723.35</b>
3637.03	Alimentenbevorschussungen	106'427.00		160'000.00		97'040.00	
3637.04	Inkassokosten Alimentenbevorschussungen	660.40		5'000.00		2'958.40	
3637.05	IH Alimente	22.50		1'000.00			
3637.06	Inkassokosten Alimentenhilfe					592.25	
4260.06	Rückerstattung Alimente		76'659.02		60'000.00		48'009.68
4260.09	Rückerstattung IH Alimente						11'242.27
4260.16	Rückerstattung Alimente (alte Fälle)		9'128.00				11'471.40
<b>544</b>	<b>Jugendschutz</b>	<b>29'243.80</b>		<b>29'000.00</b>		<b>28'968.80</b>	
<b>5440</b>	<b>Jugendschutz allgemein</b>	<b>1'485.00</b>		<b>1'200.00</b>		<b>1'210.00</b>	
3636.09	Beitrag Pro Juventute (Elternbriefe) (GRB 19.01.2010)	1'485.00		1'200.00		1'210.00	
<b>5444</b>	<b>Offene Kinder- und Jugendarbeit</b>	<b>27'758.80</b>		<b>27'800.00</b>		<b>27'758.80</b>	
3636.14	Beitrag an Verein Jugendwerk Münchenbuchsee	27'758.80		27'800.00		27'758.80	
<b>545</b>	<b>Leistungen an Familien</b>	<b>1'638'062.95</b>	<b>1'286'171.83</b>	<b>1'958'061.00</b>	<b>1'678'000.00</b>	<b>1'764'380.26</b>	<b>1'489'590.26</b>
<b>5450</b>	<b>Leistungen an Familien</b>	<b>583'018.60</b>	<b>444'034.45</b>	<b>882'700.00</b>	<b>680'000.00</b>	<b>700'925.90</b>	<b>532'615.96</b>
3010.00	Löhne Verwaltungs- und Betriebspersonal	28'872.20		28'400.00		23'647.40	
3050.00	AG-Beiträge AHV, IV, EO, ALV	1'811.50		1'700.00		1'477.10	
3052.00	AG-Beiträge an Pensionskasse	1'789.90		1'600.00		1'731.60	
3053.00	AG-Beiträge an Unfallversicherung	308.90		300.00		251.95	

## 12.2 Erfolgsrechnung nach Funktionen

	Rechnung 2025		Budget 2025		Rechnung 2024		
	Aufwand	Ertrag	Aufwand	Ertrag	Aufwand	Ertrag	
3054.00	AG-Beiträge an Familienausgleichskasse	421.10		400.00		343.30	
3055.00	AG-Beiträge an Krankentaggeldversicherung	269.20		300.00		219.85	
3637.00	Beiträge an private Haushalte	549'545.80		850'000.00		673'254.70	
4611.00	Entschädigungen vom Kanton		444'034.45		680'000.00	532'615.96	
<b>5451</b>	<b>Kinderkrippen und Kinderhorte</b>	<b>1'054'344.35</b>	<b>842'137.38</b>	<b>1'074'661.00</b>	<b>998'000.00</b>	<b>1'062'754.36</b>	<b>956'974.30</b>
3010.00	Löhne Verwaltungs- und Betriebspersonal	765'785.60		786'300.00		796'208.45	
3010.06	Löhne Reinigungspersonal Hausdienste	37'927.00		16'600.00		31'534.00	
3010.19	Taggelder und Entschädigungen	-25'323.05				-24'480.90	
3050.00	AG-Beiträge AHV, IV, EO, ALV	48'688.70		47'400.00		50'501.30	
3052.00	AG-Beiträge an Pensionskasse	47'036.20		39'900.00		46'539.60	
3053.00	AG-Beiträge an Unfallversicherung	9'581.50		9'200.00		10'117.65	
3054.00	AG-Beiträge an Familienausgleichskasse	11'527.95		11'400.00		11'970.55	
3055.00	AG-Beiträge an Krankentaggeldversicherung	8'531.50		7'700.00		8'999.50	
3090.00	Aus- und Weiterbildung des Personals	19'556.99		20'000.00		18'435.72	
3099.00	Übriger Personalaufwand	585.00		1'000.00			
3099.10	Überstunden, Langzeitkonto und Ferienguthaben	2'361.00				-11'973.00	
3100.00	Büromaterial	1'181.45		1'500.00		1'924.57	
3102.00	Drucksachen, Publikationen	434.04		400.00		446.44	
3104.06	Bastelmaterial	1'422.69		3'000.00		2'602.90	
3105.00	Lebensmittel	25'649.05		31'000.00		27'392.85	
3105.09	Erstattung Mittagessen Personal	-12'738.00		-15'000.00		-12'882.00	
3118.00	Anschaffung Software und Lizenzen	1'323.50		1'600.00			
3119.00	Anschaffung übrige nicht aktivierbare Anlagen	1'208.25		6'000.00		2'853.80	
3130.00	Dienstleistungen Dritter (inkl. Porti)	1'106.90		2'000.00		1'347.45	
3130.01	Telefonie, Internet u. Kommunikation	642.65		2'000.00		143.75	
3130.09	Betriebskosten			100.00			
3133.00	Informatik-Nutzungsaufwand	1'999.60		2'400.00		72.05	
3134.00	Sachversicherungsprämien	239.85		100.00		239.55	
3151.00	Unterhalt Apparate, Maschinen, Geräte, Fahrzeuge	240.00		500.00			
3160.00	Miete und Pacht Liegenschaften	79'477.30		72'000.00		73'504.20	
3170.00	Reisekosten und Spesen	1'314.60		1'500.00		976.40	
3171.00	Exkursionen, Schulreisen und Lager			400.00			
3300.30	Planm. Abschr. übr. Tiefbauten VV	255.84		256.00		255.84	
3300.40	Planm. Abschr. Hochbauten VV	1'551.24		1'551.00		1'551.24	

## 12.2 Erfolgsrechnung nach Funktionen

		Rechnung 2025		Budget 2025		Rechnung 2024	
		Aufwand	Ertrag	Aufwand	Ertrag	Aufwand	Ertrag
3300.60	Planm. Abschr. Mobilien VV	5'444.60		5'354.00		5'444.60	
3636.00	Beiträge an private Organisationen ohne Erwerbszweck	1'832.40		1'800.00		1'827.85	
3910.00	Interne Verrechnung von Dienstleistungen	15'500.00		16'700.00		17'200.00	
4240.01	Elternbeiträge Betreuung		427'162.85		420'000.00		480'087.25
4260.05	Elternbeiträge Verpflegung KITA		41'880.00		48'000.00		43'316.00
4430.00	Pacht- und Mietzinse Liegenschaften FV		-0.02				
4612.00	Entschädigung von Gemeinden und Zweckverbänden		373'094.55		530'000.00		433'571.05
<b>5458</b>	<b>Tageselternverein</b>	<b>700.00</b>		<b>700.00</b>		<b>700.00</b>	
3636.00	Beiträge an private Organisationen ohne Erwerbszweck	700.00		700.00		700.00	
<b>55</b>	<b>Arbeitslosigkeit</b>	<b>11'487.05</b>	<b>11'487.05</b>	<b>20'000.00</b>	<b>20'000.00</b>	<b>7'151.60</b>	<b>7'151.60</b>
<b>559</b>	<b>Arbeitslosigkeit</b>	<b>11'487.05</b>	<b>11'487.05</b>	<b>20'000.00</b>	<b>20'000.00</b>	<b>7'151.60</b>	<b>7'151.60</b>
<b>5590</b>	<b>Arbeitslosigkeit</b>	<b>11'487.05</b>	<b>11'487.05</b>	<b>20'000.00</b>	<b>20'000.00</b>	<b>7'151.60</b>	<b>7'151.60</b>
3130.07	Beiträge an Beschäftigungsprogramme	11'487.05		20'000.00		7'151.60	
4611.00	Entschädigungen vom Kanton		11'487.05		20'000.00		7'151.60
<b>57</b>	<b>Sozialhilfe und Asylwesen</b>	<b>8'021'223.05</b>	<b>5'020'831.38</b>	<b>9'449'340.00</b>	<b>6'299'461.00</b>	<b>8'424'053.56</b>	<b>5'609'957.04</b>
	Nettoaufwand		3'000'391.67		3'149'879.00		2'814'096.52
<b>572</b>	<b>Wirtschaftliche Hilfe</b>	<b>3'432'112.58</b>	<b>1'595'180.36</b>	<b>4'605'000.00</b>	<b>1'430'000.00</b>	<b>4'055'114.72</b>	<b>1'778'452.40</b>
<b>5720</b>	<b>Gesetzliche wirtschaftliche Hilfe</b>	<b>3'432'112.58</b>	<b>1'595'180.36</b>	<b>4'605'000.00</b>	<b>1'430'000.00</b>	<b>4'055'114.72</b>	<b>1'778'452.40</b>
3132.90	Kosten für vertrauensärztliche Untersuchungen (Art. 33b SHV)	5'886.90		5'000.00		6'277.50	
3637.01	Unterstützungen (wirtschaftl. Hilfe inkl. KVG/VVG-Prämien)	3'426'225.68		4'600'000.00		4'048'837.22	
4260.01	Erträge und Rückerstattungen mit Inkassoprivileg		147'789.75		50'000.00		100'747.22
4260.02	Übrige Erträge (ohne Inkassoprivileg)		1'204'693.86		1'000'000.00		1'357'557.43
4611.04	Prämienverbilligungen (KVG) ab 01.01.2012		242'696.75		380'000.00		320'147.75

12.2 Erfolgsrechnung nach Funktionen

		Rechnung 2025		Budget 2025		Rechnung 2024	
		Aufwand	Ertrag	Aufwand	Ertrag	Aufwand	Ertrag
<b>579</b>	<b>Sozialhilfe</b>	<b>4'589'110.47</b>	<b>3'425'651.02</b>	<b>4'844'340.00</b>	<b>4'869'461.00</b>	<b>4'368'938.84</b>	<b>3'831'504.64</b>
<b>5790</b>	<b>Sozialhilfe</b>	<b>1'025'051.32</b>	<b>1'025'051.32</b>	<b>1'066'794.00</b>	<b>1'066'794.00</b>	<b>980'416.26</b>	<b>980'416.26</b>
3010.02	Löhne Sozialarbeiter/innen	579'759.55		536'000.00		570'638.85	
3010.03	Löhne Sekretariat Sozialdienst	266'842.10		281'800.00		242'877.55	
3010.19	Taggelder und Entschädigungen	-27'396.30				-16'758.50	
3050.00	AG-Beiträge AHV, IV, EO, ALV	52'687.20		48'600.00		50'677.10	
3052.00	AG-Beiträge an Pensionskasse	50'787.75		45'400.00		47'095.85	
3053.00	AG-Beiträge an Unfallversicherung	8'998.45		8'400.00		8'656.10	
3054.00	AG-Beiträge an Familienausgleichskasse	12'595.60		11'700.00		11'991.05	
3055.00	AG-Beiträge an Krankentaggeldversicherung	8'061.35		7'600.00		7'675.20	
3090.00	Aus- und Weiterbildung des Personals	10'095.00		15'000.00		10'798.00	
3099.00	Übriger Personalaufwand			50'000.00		100.00	
3099.10	Überstunden, Langzeitkonto und Ferienguthaben	6'248.00				8'637.00	
3100.00	Büromaterial	3'519.35		3'500.00		4'052.93	
3102.00	Drucksachen, Publikationen	254.05		500.00			
3110.00	Anschaffung Büromöbel, Büromaschinen und Geräte	12'706.94		18'000.00		6'205.80	
3113.00	Anschaffung IT-Geräte und Apparate	2'643.55		4'000.00		12.30	
3130.00	Dienstleistungen Dritter (inkl. Porti)	8'344.30		8'000.00		3'255.65	
3130.01	Telefonie, Internet u. Kommunikation	954.05		1'500.00		1'195.30	
3130.08	Sozialinspektoren			100.00			
3130.10	Anwaltskosten Sozialdienst			2'000.00			
3150.00	Unterhalt von Büromöbeln, Bürogeräten, Büromaschinen			500.00			
3150.01	Unterhalt Kopiergeräte	596.05		500.00		612.50	
3158.00	Unterhalt immaterielle Anlagen (Software)	22'413.50		14'000.00		14'366.50	
3170.00	Reisekosten und Spesen	2'246.15		4'500.00		2'672.40	
3300.60	Planm. Abschr. Mobilien VV	1'353.36		1'353.00		1'353.36	
3320.00	Planm. Abschr. Informatik VV	1'341.32		1'341.00		1'341.32	
3636.00	Beiträge an private Organisationen ohne Erwerbszweck			1'500.00		2'960.00	
3636.04	Beiträge an Härtefälle			1'000.00			
4210.05	Gebühren für Amtshandlungen (Sozialdienst)		2'620.00		4'000.00		2'540.00

12.2 Erfolgsrechnung nach Funktionen

		Rechnung 2025		Budget 2025		Rechnung 2024	
		Aufwand	Ertrag	Aufwand	Ertrag	Aufwand	Ertrag
4260.00	Rückerstattungen Dritter		50'187.00		7'800.00		21'347.60
4611.05	Vergütung Kanton Sozialinspektoren				100.00		
4893.00	Entnahmen aus Vorfinanzierungen des EK		28'683.57		153'190.00		51'951.68
4910.00	Interne Verrechnung von Dienstleistungen		450'377.00		395'000.00		404'737.00
4910.06	Verrechnung Fallpauschale Sozialdienst		493'103.85		505'000.00		499'734.08
4940.00	Interne Verrechnung von kalk. Zinsen und Finanzaufwand		79.90		1'704.00		105.90
<b>5799</b>	<b>Lastenausgleich Sozialhilfe</b>	<b>3'564'059.15</b>	<b>2'400'599.70</b>	<b>3'777'546.00</b>	<b>3'802'667.00</b>	<b>3'388'522.58</b>	<b>2'851'088.38</b>
3611.00	Entschädigungen an Kanton	3'070'955.30		3'272'546.00		2'888'788.50	
3910.06	Verrechnung Fallpauschale Sozialdienst	493'103.85		505'000.00		499'734.08	
4611.00	Entschädigungen vom Kanton		2'400'599.70		3'802'667.00		2'851'088.38
<b>6</b>	<b>VERKEHR</b>	<b>1'692'756.61</b>	<b>383'998.23</b>	<b>1'880'989.00</b>	<b>278'800.00</b>	<b>1'743'232.54</b>	<b>261'983.30</b>
	Nettoaufwand		1'308'758.38		1'602'189.00		1'481'249.24
<b>61</b>	<b>Strassenverkehr</b>	<b>1'292'168.61</b>	<b>383'998.23</b>	<b>1'466'758.00</b>	<b>278'800.00</b>	<b>1'358'994.44</b>	<b>261'983.30</b>
	Nettoaufwand		908'170.38		1'187'958.00		1'097'011.14
<b>615</b>	<b>Gemeindestrassen</b>	<b>1'292'168.61</b>	<b>383'998.23</b>	<b>1'466'758.00</b>	<b>278'800.00</b>	<b>1'358'994.44</b>	<b>261'983.30</b>
<b>6150</b>	<b>Gemeindestrassen</b>	<b>1'276'631.51</b>	<b>282'504.60</b>	<b>1'425'408.00</b>	<b>188'800.00</b>	<b>1'328'262.35</b>	<b>149'470.10</b>
3010.00	Löhne Verwaltungs- und Betriebspersonal	465'861.45		471'400.00		479'983.25	
3010.19	Taggelder und Entschädigungen	-16'929.55				-951.05	
3050.00	AG-Beiträge AHV, IV, EO, ALV	29'360.95		28'700.00		29'125.80	
3052.00	AG-Beiträge an Pensionskasse	33'409.80		28'600.00		31'911.90	
3053.00	AG-Beiträge an Unfallversicherung	8'481.45		10'000.00		9'549.10	
3054.00	AG-Beiträge an Familienausgleichskasse	6'827.90		6'600.00		6'774.80	
3055.00	AG-Beiträge an Krankentaggeldversicherung	4'370.30		4'200.00		4'336.10	
3090.00	Aus- und Weiterbildung des Personals	3'695.60		10'000.00		9'725.75	
3099.00	Übriger Personalaufwand			500.00		97.15	
3099.10	Überstunden, Langzeitkonto und Ferienguthaben	3'702.00				16'338.00	
3101.00	Betriebs- und Verbrauchsmaterial	15'852.60		15'500.00		15'531.96	
3101.03	Verbrauchsmaterial Strassenbeleuchtung	3'547.65		10'000.00		4'311.20	
3101.04	Treib- und Schmierstoffe	15'166.40		20'000.00		14'427.48	

## 12.2 Erfolgsrechnung nach Funktionen

	Rechnung 2025		Budget 2025		Rechnung 2024	
	Aufwand	Ertrag	Aufwand	Ertrag	Aufwand	Ertrag
3101.05 Pflanzen	6'851.10		10'000.00		11'565.05	
3101.06 Strassensignale, Gebäudenummern	6'008.30		10'000.00		8'462.70	
3111.00 Anschaffung Maschinen, Geräte und Fahrzeuge	11'630.10		12'000.00		18'905.08	
3112.00 Anschaffung Dienstkleider	6'191.80		7'000.00		6'998.75	
3120.00 Ver- und Entsorgung	6'518.95		7'000.00		7'301.95	
3120.03 Strom für Strassenbeleuchtungen und Strassenunterführungen	66'265.40		80'000.00		86'143.40	
3130.01 Telefonie, Internet u. Kommunikation	588.75		2'000.00		792.05	
3134.00 Sachversicherungsprämien	19'632.70		17'000.00		17'652.00	
3141.00 Baulicher Unterhalt Strassen / Verkehrswege	289'683.58		300'000.00		221'180.90	
3141.01 Strassenmarkierungen	8'719.70		9'500.00		13'159.50	
3141.02 Unterhalt u. Rep. Strassenbeleuchtungen	22'479.45		60'000.00		35'326.25	
3141.03 Schneeräumung	20'991.90		25'000.00		32'589.22	
3141.04 Unterhalt öffentliche Plätze	1'502.25		11'000.00		10'715.70	
3141.05 Unterhalt Werkhof (Umgebung)			10'000.00		24'500.00	
3141.06 Unterhalt Flurwege	22'256.05		20'000.00		23'416.30	
3144.00 Baulicher Unterhalt Hochbauten, Gebäude	3'305.45		2'000.00		4'947.35	
3151.00 Unterhalt Apparate, Maschinen, Geräte, Fahrzeuge	41'333.09		60'000.00		47'413.70	
3160.00 Miete und Pacht Liegenschaften	2'400.00		2'400.00		4'560.00	
3170.00 Reisekosten und Spesen	2'596.15		1'000.00		2'360.00	
3300.10 Planm. Abschr. Strassen VV	97'389.36		105'548.00		80'716.74	
3300.40 Planm. Abschr. Hochbauten VV	9'380.51		9'071.00		572.73	
3300.60 Planm. Abschr. Mobilien VV	55'739.57		52'669.00		46'621.54	
3320.90 Planm. Abschr. übr. immaterielle Anlagen			6'000.00			
3636.00 Beiträge an private Organisationen ohne Erwerbszweck	1'820.80		720.00		1'200.00	
4240.00 Benützungsgebühren und Dienstleistungen		11'904.60				208.00
4260.00 Rückerstattungen Dritter						2'562.10
4612.90 Interne Verrechnung von Dienstleistungen Gemeindewerke		58'200.00		46'500.00		43'900.00
4910.00 Interne Verrechnung von Dienstleistungen		212'400.00		142'300.00		102'800.00
<b>6155 Parkplätze</b>	<b>15'537.10</b>	<b>101'493.63</b>	<b>31'350.00</b>	<b>90'000.00</b>	<b>20'396.10</b>	<b>112'513.20</b>
3010.00 Löhne Verwaltungs- und Betriebspersonal	4'691.95		16'000.00		5'472.45	
3050.00 AG-Beiträge AHV, IV, EO, ALV	301.75		1'000.00		351.20	

12.2 Erfolgsrechnung nach Funktionen

	Rechnung 2025		Budget 2025		Rechnung 2024	
	Aufwand	Ertrag	Aufwand	Ertrag	Aufwand	Ertrag
3052.00 AG-Beiträge an Pensionskasse	397.80		1'300.00		396.00	
3053.00 AG-Beiträge an Unfallversicherung	18.65				21.85	
3054.00 AG-Beiträge an Familienausgleichskasse	70.05		200.00		81.55	
3055.00 AG-Beiträge an Krankentaggeldversicherung	44.75		250.00		52.20	
3102.00 Drucksachen, Publikationen	57.85		1'000.00		57.80	
3170.00 Reisekosten und Spesen	524.30		1'600.00		1'083.05	
3611.00 Entschädigungen an Kanton	9'430.00		10'000.00		12'880.00	
4240.00 Benützungsgebühren und Dienstleistungen		70'774.12		60'000.00		66'183.41
4270.00 Bussen		30'719.51		30'000.00		46'329.79
<b>6190 Strassen, übriges</b>			<b>10'000.00</b>		<b>10'335.99</b>	
3612.00 Entschädigung an Gemeinden und Zweckverbänden			10'000.00		10'335.99	
<b>62 Öffentlicher Verkehr</b>	<b>400'588.00</b>		<b>414'231.00</b>		<b>384'238.10</b>	
Nettoaufwand		400'588.00		414'231.00		384'238.10
<b>622 Regionalverkehr</b>	<b>2'210.00</b>		<b>2'000.00</b>		<b>2'120.00</b>	
<b>6220 Regionalverkehr</b>	<b>2'210.00</b>		<b>2'000.00</b>		<b>2'120.00</b>	
3634.03 Beitrag Regionale Verkehrskonf. Biel-Seeland-Berner Jura	2'210.00		2'000.00		2'120.00	
<b>629 Öffentlicher Verkehr</b>	<b>398'378.00</b>		<b>412'231.00</b>		<b>382'118.10</b>	
<b>6291 Gemeindeanteil Öffentlicher Verkehr</b>	<b>398'378.00</b>		<b>412'231.00</b>		<b>382'118.10</b>	
3631.00 Beiträge an Kantone und Konkordate	398'378.00		412'231.00		382'118.10	
<b>7 UMWELTSCHUTZ UND RAUMORDNUNG</b>	<b>1'855'948.32</b>	<b>1'595'629.83</b>	<b>2'066'531.00</b>	<b>1'821'874.00</b>	<b>1'668'339.88</b>	<b>1'491'329.44</b>
Nettoaufwand		260'318.49		244'657.00		177'010.44
<b>72 Abwasserentsorgung</b>	<b>1'013'127.12</b>	<b>1'013'127.12</b>	<b>1'232'906.00</b>	<b>1'232'906.00</b>	<b>927'855.47</b>	<b>927'855.47</b>
<b>720 Abwasserentsorgung</b>	<b>1'013'127.12</b>	<b>1'013'127.12</b>	<b>1'232'906.00</b>	<b>1'232'906.00</b>	<b>927'855.47</b>	<b>927'855.47</b>

12.2 Erfolgsrechnung nach Funktionen

		Rechnung 2025		Budget 2025		Rechnung 2024	
		Aufwand	Ertrag	Aufwand	Ertrag	Aufwand	Ertrag
<b>7201</b>	<b>Abwasserentsorgung</b>	<b>1'013'127.12</b>	<b>1'013'127.12</b>	<b>1'232'906.00</b>	<b>1'232'906.00</b>	<b>927'855.47</b>	<b>927'855.47</b>
3101.20	Betriebs-, Verbrauchsmaterial	37.19		1'500.00		373.31	
3130.09	Betriebskosten	424.20					
3130.20	Verwaltungsaufwand	3'000.00		3'000.00		3'000.00	
3130.21	Vorsteuernkürzungen ER	0.50				-2'401.55	
3130.25	Porti Abwasser	11.50		500.00			
3131.20	Planungen und Projektierungen Dritter	6'722.85		10'000.00		9'486.03	
3132.20	Nachführung Leitungskataster	23'478.39		50'000.00		28'400.89	
3132.21	Nachführung GEP	20'067.44		10'000.00		7'939.37	
3143.20	Baulicher Unterhalt Kanalisationsnetz	28'172.54		25'000.00		32'269.35	
3143.21	WE Unterhalt Kanalisationsnetz	36'223.82		25'000.00		30'914.72	
3158.20	Unterhalt Software Leitungskataster	3'851.48		5'000.00		3'639.50	
3181.20	Tatsächliche Forderungsverluste Abwasser	389.16					
3300.30	Planm. Abschr. übr. Tiefbauten VV	41'595.73		39'856.00		34'142.41	
3510.10	Einlage in Spezialfinanzierung WE (Wiederbeschaffungswert)	257'711.00		41'371.00		284'780.00	
3510.50	Einlage in Spezialfinanzierung WE (Anschlussgebühren)	48'150.00		263'850.00		20'850.00	
3612.90	Interne Verrechnung von Dienstleistungen Gemeindewerke	52'600.00		43'500.00		44'600.00	
3630.20	Beiträge an Bund	235.00		500.00		235.00	
3631.01	Fondsbeitrag an Kanton	31'573.00		31'600.00		31'573.00	
3632.20	Betriebsbeitrag an ARA Regio Grenchen	366'248.61		393'942.00		347'722.99	
4210.20	Mahngebühren Abwasser		1'014.43		300.00		417.25
4240.20	Benützungsgebühren		434'063.40		420'000.00		389'251.64
4240.21	Grundgebühren		448'499.04		440'000.00		447'382.75
4240.50	Kanalisations-Anschlussgebühren		48'150.00		263'850.00		20'850.00
4260.22	Umsatzsteuernkürzung ER		2'557.40				2'557.40
4401.00	Zinsen Forderungen und Kontokorrente		1'023.30		1'000.00		324.05
4409.90	Int. Verr. von kalk. Zinsen und Finanzaufw. Gemeindewerke				42'900.00		2'015.25
4510.02	Entnahme aus Spezialfinanzierung WE		77'819.55		64'856.00		65'057.13
9010.20	Abschluss SF im EK, Ertragsüberschuss Abwasser	92'634.71		288'287.00		50'330.45	

12.2 Erfolgsrechnung nach Funktionen

		Rechnung 2025		Budget 2025		Rechnung 2024	
		Aufwand	Ertrag	Aufwand	Ertrag	Aufwand	Ertrag
<b>73</b>	<b>Abfall</b>	<b>535'423.91</b>	<b>535'423.91</b>	<b>538'968.00</b>	<b>538'968.00</b>	<b>512'818.97</b>	<b>512'818.97</b>
<b>730</b>	<b>Abfall</b>	<b>535'423.91</b>	<b>535'423.91</b>	<b>538'968.00</b>	<b>538'968.00</b>	<b>512'818.97</b>	<b>512'818.97</b>
<b>7300</b>	<b>Tierkörperbeseitigung</b>	<b>4'617.39</b>	<b>4'617.39</b>	<b>4'500.00</b>	<b>4'500.00</b>	<b>3'428.54</b>	<b>3'428.54</b>
3632.02	Regionale Tierkörpersammelstelle Lyss	4'617.39		4'500.00		3'428.54	
4240.03	Tierkadaver-Entsorgungsgebühr		216.10		750.00		199.50
4612.91	Int. Verrechnung Nettoaufw. Tierkörperbeseitigung		4'401.29		3'750.00		3'229.04
<b>7301</b>	<b>Abfallbeseitigung</b>	<b>530'806.52</b>	<b>530'806.52</b>	<b>534'468.00</b>	<b>534'468.00</b>	<b>509'390.43</b>	<b>509'390.43</b>
3101.30	Betriebs-, Verbrauchsmaterial	13'484.46		12'500.00		7'306.62	
3102.30	Drucksachen, Publikationen	1'288.85		2'500.00		1'802.82	
3130.09	Betreibungskosten	138.50					
3130.30	Abfuhrkosten	224'496.94		220'000.00		216'454.50	
3130.31	Kehrichtbeseitigung	124'130.10		120'000.00		123'292.30	
3130.32	Spezialentsorgungen	131'585.38		145'000.00		130'607.09	
3130.33	Verwaltungsaufwand	2'000.00		2'000.00		2'000.00	
3130.34	Vorsteuerminderungen ER	604.40		600.00		594.40	
3130.35	Porti Abfall			300.00			
3130.36	Clean-up Day	1'847.25		1'000.00			
3151.30	Unterhalt Entsorgungsanlagen	3'775.99		6'000.00		7'238.16	
3181.30	Tatsächliche Forderungsverluste Abfall	2'735.99		2'000.00		1'348.13	
3300.40	Planm. Abschr. Hochbauten VV	417.37		418.00		417.37	
3612.90	Interne Verrechnung von Dienstleistungen Gemeindewerke	19'900.00		18'400.00		15'100.00	
3612.91	Int. Verrechnung Nettoaufw. Tierkörperbeseitigung	4'401.29		3'750.00		3'229.04	
4210.30	Mahngebühren Abfall		55.50		200.00		170.88
4240.30	Kehrichtgebühren		180'543.72		180'000.00		179'753.18
4240.31	Grundgebühren Grüngut		91'048.75		90'000.00		89'183.75
4240.32	Grundgebühr Haushalte		216'170.50		200'000.00		214'037.00
4260.30	Rückerstattungen Dritter für DL Kehrichtentsorgung		87.00		3'000.00		1'056.88
4260.31	Entschädigung Altglas		-585.25		13'000.00		9'130.43
4401.00	Zinsen Forderungen und Kontokorrente		27.20				
4409.90	Int. Verr. von kalk. Zinsen und Finanzaufw. Gemeindewerke		91.95		2'100.00		99.75

## 12.2 Erfolgsrechnung nach Funktionen

		Rechnung 2025		Budget 2025		Rechnung 2024	
		Aufwand	Ertrag	Aufwand	Ertrag	Aufwand	Ertrag
9011.30	Abschluss SF im EK, Aufwandüberschuss Abfall		43'367.15		46'168.00		15'958.56
<b>74</b>	<b>Verbauungen</b>	<b>59'147.73</b>		<b>59'568.00</b>		<b>42'503.85</b>	
	Nettoaufwand		59'147.73		59'568.00		42'503.85
<b>741</b>	<b>Gewässerverbauungen</b>	<b>59'147.73</b>		<b>59'568.00</b>		<b>42'503.85</b>	
<b>7410</b>	<b>Gewässerverbauungen</b>	<b>59'147.73</b>		<b>59'568.00</b>		<b>42'503.85</b>	
3142.00	Unterhalt Wasserbau	17'980.60		15'000.00			
3300.20	Planm. Abschr. Wasserbau VV	4'440.55		2'144.00		3'459.30	
3632.04	Beitrag an Leugeneverband	36'726.58		42'424.00		39'044.55	
<b>77</b>	<b>Übriger Umweltschutz</b>	<b>168'095.38</b>	<b>47'078.80</b>	<b>180'424.00</b>	<b>50'000.00</b>	<b>91'509.02</b>	<b>50'655.00</b>
	Nettoaufwand		121'016.58		130'424.00		40'854.02
<b>771</b>	<b>Friedhof und Bestattung</b>	<b>133'547.93</b>	<b>11'005.00</b>	<b>159'724.00</b>	<b>11'500.00</b>	<b>71'605.02</b>	<b>10'955.00</b>
<b>7710</b>	<b>Friedhof und Bestattung allgemein</b>	<b>133'547.93</b>	<b>11'005.00</b>	<b>159'724.00</b>	<b>11'500.00</b>	<b>71'605.02</b>	<b>10'955.00</b>
3010.06	Löhne Reinigungspersonal Hausdienste	3'722.00		1'500.00		4'231.00	
3050.00	AG-Beiträge AHV, IV, EO, ALV	234.00		100.00		273.00	
3052.00	AG-Beiträge an Pensionskasse	287.00		100.00		307.00	
3053.00	AG-Beiträge an Unfallversicherung	67.00		100.00		90.00	
3054.00	AG-Beiträge an Familienausgleichskasse	54.00		100.00		63.00	
3055.00	AG-Beiträge an Krankentaggeldversicherung	37.00		100.00		44.00	
3101.00	Betriebs- und Verbrauchsmaterial	205.85		500.00			
3101.01	Reinigungs- und Verbrauchsmat. Gemeindeliegenschaften	185.10		3'000.00			
3111.00	Anschaffung Maschinen, Geräte und Fahrzeuge			1'000.00			
3112.00	Anschaffung Dienstkleider	378.40		2'000.00		806.85	
3119.00	Anschaffung übrige nicht aktivierbare Anlagen			1'000.00			
3120.00	Ver- und Entsorgung	5'574.00		4'500.00		6'229.10	
3130.13	Bestattungskosten (gem. BSIG-Nr. 8/860.1/11.1 v. 16.12.02)	11'203.90		10'000.00		2'009.15	
3130.14	Aufwand Gemeinschaftsgrab	383.70		500.00		263.35	
3134.00	Sachversicherungsprämien	297.10		400.00		480.70	

12.2 Erfolgsrechnung nach Funktionen

		Rechnung 2025		Budget 2025		Rechnung 2024	
		Aufwand	Ertrag	Aufwand	Ertrag	Aufwand	Ertrag
3140.00	Baulicher Unterhalt an Grundstücken	4'725.35		5'000.00		5'975.30	
3140.02	Grabunterhalt z.L. Grabfonds	4'705.00		5'500.00		4'705.00	
3144.00	Baulicher Unterhalt Hochbauten, Gebäude	432.40		22'000.00		2'071.45	
3300.10	Planm. Abschr. Strassen VV	1'470.80		1'471.00		1'470.80	
3300.40	Planm. Abschr. Hochbauten VV	953.44		2'153.00		953.44	
3320.90	Planm. Abschr. übr. immaterielle Anlagen	2'031.89				2'031.88	
3612.04	Ref. Kirchgemeinde, Geläute			500.00			
3910.00	Interne Verrechnung von Dienstleistungen	96'600.00		98'200.00		39'600.00	
4260.00	Rückerstattungen Dritter		6'300.00		6'000.00		6'250.00
4893.00	Entnahmen aus Vorfinanzierungen des EK		4'676.80		5'007.00		4'674.45
4940.00	Interne Verrechnung von kalk. Zinsen und Finanzaufwand		28.20		493.00		30.55
<b>779</b>	<b>Umweltschutz</b>	<b>34'547.45</b>	<b>36'073.80</b>	<b>20'700.00</b>	<b>38'500.00</b>	<b>19'904.00</b>	<b>39'700.00</b>
<b>7792</b>	<b>Hundetoiletten</b>	<b>34'547.45</b>	<b>36'073.80</b>	<b>20'700.00</b>	<b>38'500.00</b>	<b>19'904.00</b>	<b>39'700.00</b>
3119.02	Anschaffung Robidog und Hundemarken	6'547.45		11'000.00		10'104.00	
3130.00	Dienstleistungen Dritter (inkl. Porti)			200.00			
3910.00	Interne Verrechnung von Dienstleistungen	28'000.00		9'500.00		9'800.00	
4033.00	Hundetaxe		36'073.80		38'500.00		39'700.00
<b>79</b>	<b>Raumordnung</b>	<b>80'154.18</b>		<b>54'665.00</b>		<b>93'652.57</b>	
	Nettoaufwand		80'154.18		54'665.00		93'652.57
<b>790</b>	<b>Raumordnung</b>	<b>80'154.18</b>		<b>54'665.00</b>		<b>93'652.57</b>	
<b>7900</b>	<b>Raumordnung allgemein</b>	<b>54'516.18</b>		<b>29'665.00</b>		<b>68'784.57</b>	
3131.00	Planungen und Projektierungen Dritter	36'951.90		15'000.00		57'098.75	
3320.90	Planm. Abschr. übr. immaterielle Anlagen	17'564.28		14'665.00		11'685.82	
<b>7907</b>	<b>Regionalkonferenzen</b>	<b>25'638.00</b>		<b>25'000.00</b>		<b>24'868.00</b>	
3636.00	Beiträge an private Organisationen ohne Erwerbszweck	25'638.00		25'000.00		24'868.00	
<b>8</b>	<b>VOLKSWIRTSCHAFT</b>	<b>4'604'307.04</b>	<b>5'458'962.25</b>	<b>4'741'739.00</b>	<b>6'020'369.00</b>	<b>6'414'642.76</b>	<b>7'109'102.24</b>

## 12.2 Erfolgsrechnung nach Funktionen

		Rechnung 2025		Budget 2025		Rechnung 2024	
		Aufwand	Ertrag	Aufwand	Ertrag	Aufwand	Ertrag
Nettoertrag		854'655.21		1'278'630.00		694'459.48	
<b>81</b>	<b>Landwirtschaft</b>	<b>655.85</b>		<b>860.00</b>		<b>669.25</b>	
	Nettoaufwand		655.85		860.00		669.25
<b>811</b>	<b>Verwaltung Vollzug und Kontrolle</b>	<b>655.85</b>		<b>860.00</b>		<b>669.25</b>	
<b>8110</b>	<b>Verw. Landwirtschaft, Vollzug und Kontrolle</b>	<b>655.85</b>		<b>860.00</b>		<b>669.25</b>	
3010.04	Lohn Ackerbauleiter	600.00		500.00		600.00	
3050.00	AG-Beiträge AHV, IV, EO, ALV	38.70		100.00		48.00	
3053.00	AG-Beiträge an Unfallversicherung	2.40		30.00		2.95	
3054.00	AG-Beiträge an Familienausgleichskasse	9.00		30.00		11.15	
3055.00	AG-Beiträge an Krankentaggeldversicherung	5.75				7.15	
3170.00	Reisekosten und Spesen			200.00			
<b>82</b>	<b>Forstwirtschaft</b>	<b>9'074.15</b>		<b>10'000.00</b>			
	Nettoaufwand		9'074.15		10'000.00		
<b>820</b>	<b>Forstwirtschaft</b>	<b>9'074.15</b>		<b>10'000.00</b>			
<b>8200</b>	<b>Forstwirtschaft</b>	<b>9'074.15</b>		<b>10'000.00</b>			
3145.00	Unterhalt Wald	9'074.15		10'000.00			
<b>84</b>	<b>Tourismus</b>	<b>491.00</b>	<b>982.00</b>	<b>1'000.00</b>	<b>2'000.00</b>	<b>441.00</b>	<b>882.00</b>
	Nettoertrag	491.00		1'000.00		441.00	
<b>840</b>	<b>Tourismus</b>	<b>491.00</b>	<b>982.00</b>	<b>1'000.00</b>	<b>2'000.00</b>	<b>441.00</b>	<b>882.00</b>
<b>8406</b>	<b>Regionaler Tourismus</b>	<b>491.00</b>	<b>982.00</b>	<b>1'000.00</b>	<b>2'000.00</b>	<b>441.00</b>	<b>882.00</b>
3636.00	Beiträge an private Organisationen ohne Erwerbszweck	491.00		1'000.00		441.00	
4039.01	Beherbergungsgebühren		982.00		2'000.00		882.00
<b>87</b>	<b>Brennstoffe und Energie</b>	<b>4'594'086.04</b>	<b>5'457'980.25</b>	<b>4'729'879.00</b>	<b>6'018'369.00</b>	<b>6'413'532.51</b>	<b>7'108'220.24</b>
	Nettoertrag	863'894.21		1'288'490.00		694'687.73	

## 12.2 Erfolgsrechnung nach Funktionen

		Rechnung 2025		Budget 2025		Rechnung 2024	
		Aufwand	Ertrag	Aufwand	Ertrag	Aufwand	Ertrag
<b>871</b>	<b>Elektrizität</b>	<b>4'594'086.04</b>	<b>5'457'980.25</b>	<b>4'729'879.00</b>	<b>6'018'369.00</b>	<b>6'413'532.51</b>	<b>7'108'220.24</b>
<b>8711</b>	<b>Elektrizität (Gemeindebetrieb)</b>	<b>4'594'086.04</b>	<b>5'457'980.25</b>	<b>4'729'879.00</b>	<b>6'018'369.00</b>	<b>6'413'532.51</b>	<b>7'108'220.24</b>
3010.00	Löhne Verwaltungs- und Betriebspersonal	169'872.20		166'400.00		156'270.15	
3010.09	Löhne Zählerableser, Pikettdienst	15'633.00		15'500.00		16'311.60	
3010.19	Taggelder und Entschädigungen	-6'356.95					
3010.49	Zählerablesungen, Pikettdienst Dritte	6'826.41		10'000.00		7'174.61	
3050.00	AG-Beiträge AHV, IV, EO, ALV	11'041.65		11'100.00		10'389.70	
3052.00	AG-Beiträge an Pensionskasse	14'641.55		13'200.00		12'551.55	
3053.00	AG-Beiträge an Unfallversicherung	-291.65		3'800.00		6'877.85	
3054.00	AG-Beiträge an Familienausgleichskasse	2'569.10		2'600.00		2'415.80	
3055.00	AG-Beiträge an Krankentaggeldversicherung	1'653.50		1'700.00		1'546.20	
3090.00	Aus- und Weiterbildung des Personals	522.90		5'000.00		1'644.53	
3099.10	Überstunden, Langzeitkonto und Ferienguthaben	2'074.00				-226.00	
3100.40	Büromaterial			1'000.00		868.50	
3101.40	Betriebs-, Verbrauchsmaterial	1'760.31		5'000.00		714.43	
3110.40	Anschaffung Büromöbel, Büromaschinen und Geräte	1'903.60		5'000.00		2'396.90	
3111.40	Anschaffung Maschinen, Geräte und Tarifapparate	15'120.81		90'000.00		30'441.53	
3118.40	Anschaffung Software und Lizenzen			4'000.00			
3120.40	Stromankauf	2'247'427.98		2'115'000.00		4'082'751.62	
3120.41	Netznutzungsentgelt Vorlieferanten	685'519.95		632'000.00		589'572.82	
3120.42	Stromankauf (ohne MwSt)	154'430.45		141'000.00		162'886.20	
3130.01	Telefonie, Internet u. Kommunikation			500.00			
3130.09	Betriebskosten	4'221.05		2'000.00		1'949.60	
3130.19	Erstattung Dienstleistungen Dritter	-337.36		-500.00		-354.30	
3130.40	Porti Elektrizität	889.59		4'500.00		454.67	
3130.41	Installationskontrollen	6'859.99		5'000.00		15'983.65	
3130.42	Beratungsaufwand Dritter	26'122.53		20'000.00		17'480.20	
3130.43	Nachführung Leitungskataster	3'754.72		20'000.00		5'691.49	
3130.45	Vorsteuerkürzung ER	9'819.00		10'000.00		16'286.00	
3130.47	Dienstleistungen und Honorare (inkl. Serviceplattform BKW)	36'547.87		70'000.00		35'216.65	
3130.49	Abgaben Swissgrid (Ausgleich Kalenderjahr)	57'047.64				-52'401.87	

## 12.2 Erfolgsrechnung nach Funktionen

	Rechnung 2025		Budget 2025		Rechnung 2024	
	Aufwand	Ertrag	Aufwand	Ertrag	Aufwand	Ertrag
3130.50 Regulierungsprozess EICom	17'910.04		20'000.00		22'019.62	
3130.51 Energiedatenmanagement	19'501.98		25'000.00		45'435.34	
3130.53 Marketing Energieversorgung			500.00		127.84	
3130.55 Energiedatenmanagement Youtility	46'758.64		25'000.00		23'002.43	
3134.00 Sachversicherungsprämien	5'697.20		6'000.00		6'404.75	
3143.40 Unterhalt Netzerden Wasserleitungen	10'298.39		15'000.00		5'543.30	
3143.41 Unterhalt Leitungsnetz, 0.4 kV	55'723.69		30'000.00		13'604.12	
3143.42 Unterhalt Leitungsnetz, 16 kV			7'500.00			
3143.43 Unterhalt Leitungsnetz durch BKW 0.4 kV	13'340.02		60'000.00		3'524.24	
3143.44 Unterhalt Leitungsnetz durch BKW 16 kV	-454.90		4'000.00		503.98	
3144.40 Unterhalt Trafostationen	12'737.98		8'000.00		12'852.35	
3151.40 Unterhalt Zähler (inkl. Zählereichungen)	34'824.88		30'000.00		23'689.15	
3158.40 Hotline und Support Gemeindesoftware	38'200.00		38'200.00		35'650.00	
3158.41 Unterhalt Software	19'134.32		18'600.00		17'283.16	
3158.42 Unterhalt Software Leitungskataster	3'851.53		5'000.00		3'639.50	
3170.00 Reisekosten und Spesen	138.10		1'500.00		-76.80	
3181.40 Tatsächliche Forderungsverluste Elektrizität	29'881.63		5'000.00		5'963.78	
3199.40 Bildung Deckungsdifferenzen Vorjahre Netz					158'890.51	
3199.41 Bildung Deckungsdifferenzen Vorjahre Strom	114'018.23					
3300.30 Planm. Abschr. übr. Tiefbauten VV	28'448.95		34'719.00		27'796.84	
3300.40 Planm. Abschr. Hochbauten VV	42'487.43		53'478.00		42'487.44	
3300.60 Planm. Abschr. Mobilien VV	19'346.11		15'482.00		11'482.37	
3320.40 Planm. Abschr. Informatik Elektrizität			40'000.00			
3612.90 Interne Verrechnung von Dienstleistungen Gemeindewerke	15'500.00		16'700.00		17'200.00	
3636.00 Beiträge an private Organisationen ohne Erwerbszweck	3'445.00		1'400.00		3'520.00	
3706.40 Allgemeine Systemdienstleistungen SDL	155'330.96		420'000.00		367'150.56	
3706.41 Netzzuschlag gemäss EnG	495'739.66		495'000.00		388'542.08	
3706.49 Abgaben Swissgrid (Ausgleich Kalenderjahr)	-57'047.64				52'401.87	
4210.40 Mahngebühren Elektrizität		6'540.14		3'000.00		4'059.10
4210.41 Gebühren für Amtshandlungen (Energieversorgung)		6'381.00		3'000.00		6'741.00
4240.42 Netznutzungsentgelt		1'417'992.00		1'473'000.00		1'388'944.05
4240.43 Abgaben Gemeinwesen		775'745.10		861'000.00		761'132.25
4240.44 Hausanschlussgebühren und Netzerweiterungen		36'802.00		103'500.00		23'130.00

12.2 Erfolgsrechnung nach Funktionen

	Rechnung 2025		Budget 2025		Rechnung 2024		
	Aufwand	Ertrag	Aufwand	Ertrag	Aufwand	Ertrag	
4250.40	Stromverkauf Akontorechnungen	1'148.81				-1'179.36	
4250.41	Stromverkauf	2'522'806.27	2'640'000.00			3'531'830.95	
4260.40	Rückerstattungen Dritter für DL Elektrizitätsversorgung	4'330.00				6'780.00	
4290.40	Auflösung Deckungsdifferenzen Vorjahre Netz	84'593.98	17'869.00				
4290.41	Auflösung Deckungsdifferenzen Vorjahre Energie					575'874.99	
4401.00	Zinsen Forderungen und Kontokorrente	6'717.97	2'000.00			1'912.75	
4451.00	Erträge aus Beteiligungen VV	900.00				900.00	
4706.40	Allgemeine Systemdienstleistungen SDL	150'286.13	420'000.00			371'030.35	
4706.41	Netzzuschlag gemäss EnG	443'765.51	495'000.00			437'066.01	
4706.42	Bundesabgabe Gewässerschutz	-28.66				-1.85	
<b>9</b>	<b>FINANZEN UND STEUERN</b>	<b>2'824'169.58</b>	<b>17'466'620.87</b>	<b>1'780'138.00</b>	<b>17'637'212.00</b>	<b>2'328'024.57</b>	<b>16'579'492.69</b>
	Nettoertrag	14'642'451.29	15'857'074.00			14'251'468.12	
<b>91</b>	<b>Steuern</b>	<b>331'311.08</b>	<b>13'852'026.65</b>	<b>202'000.00</b>	<b>13'191'000.00</b>	<b>291'063.21</b>	<b>13'263'177.50</b>
	Nettoertrag	13'520'715.57	12'989'000.00			12'972'114.29	
<b>910</b>	<b>Steuern</b>	<b>331'311.08</b>	<b>13'852'026.65</b>	<b>202'000.00</b>	<b>13'191'000.00</b>	<b>291'063.21</b>	<b>13'263'177.50</b>
<b>9100</b>	<b>Allgemeine Gemeindesteuern</b>	<b>317'667.43</b>	<b>11'700'506.90</b>	<b>194'000.00</b>	<b>11'592'000.00</b>	<b>288'137.56</b>	<b>11'547'767.70</b>
3180.09	Wertberichtigung auf Forderungen (Aufwandsminderung)	-13'000.00				27'000.00	
3181.01	Forderungsverluste allgemeine Gemeindesteuern	329'155.23	190'000.00			258'478.46	
3181.10	Forderungsverluste allg. Gemeindesteuern (Steuererlasse)	1'512.20	4'000.00			2'659.10	
4000.00	Einkommenssteuern	9'063'435.45	9'129'000.00			8'964'664.20	
4000.20	Nachsteuern und Bussen natürliche Personen	296.35	22'000.00			73'231.55	
4000.40	Aktive Steuerauscheidungen Einkommen	90'763.05	150'000.00			128'794.30	
4000.50	Passive Steuerauscheidungen Einkommen	-122'907.65	-224'000.00			-188'654.75	
4000.60	Pauschale Steueranrechnung natürliche Personen	-3'502.95	-4'000.00			-3'629.40	
4001.00	Vermögenssteuern	628'267.65	601'000.00			588'392.40	
4001.40	Aktive Steuerauscheidungen Vermögen	23'356.75	32'000.00			20'920.60	
4001.50	Passive Steuerauscheidungen Vermögen	-30'683.05	-33'000.00			-32'749.70	
4002.00	Quellensteuern	666'989.15	491'000.00			439'153.90	

## 12.2 Erfolgsrechnung nach Funktionen

		Rechnung 2025		Budget 2025		Rechnung 2024	
		Aufwand	Ertrag	Aufwand	Ertrag	Aufwand	Ertrag
4002.10	Quellensteuern aus BGSA, Grenzgänger		4'815.00		2'000.00		4'616.60
4010.00	Gewinnsteuern		1'221'913.20		1'276'000.00		1'472'796.05
4010.40	Aktive Steuerauscheidungen Gewinnsteuern		191'809.45		107'000.00		144'664.70
4010.50	Passive Steuerauscheidung Gewinnsteuern		-83'473.25		-52'000.00		-84'552.60
4010.60	Pauschale Steueranrechnung juristische Personen		-121.95				
4011.00	Kapitalsteuern		547.55		4'000.00		5'038.40
4011.40	Aktive Steuerauscheidungen Kapitalsteuern		1'272.40		2'000.00		973.00
4011.50	passive Steuerauscheidungen Kapitalsteuern		-111.65				-11'740.80
4029.00	Eingang abgeschriebene Steuern		47'841.40		89'000.00		25'849.25
<b>9101</b>	<b>Sondersteuern</b>	<b>12'512.55</b>	<b>1'137'713.80</b>	<b>6'000.00</b>	<b>501'000.00</b>	<b>2'647.45</b>	<b>679'339.55</b>
3181.02	Forderungsverluste Sondersteuern	12'512.55		6'000.00		2'647.45	
4000.80	Lotteriegewinnsteuer						2'180.00
4022.00	Grundstückgewinnsteuern		811'572.15		300'000.00		409'893.60
4022.10	Sonderveranlagungen		325'728.60		200'000.00		267'079.65
4029.00	Eingang abgeschriebene Steuern		413.05		1'000.00		186.30
<b>9102</b>	<b>Liegenschaftssteuern</b>	<b>1'131.10</b>	<b>1'013'805.95</b>	<b>2'000.00</b>	<b>1'098'000.00</b>	<b>278.20</b>	<b>1'036'070.25</b>
3181.03	Forderungsverluste Liegenschaftssteuern	1'131.10		2'000.00		278.20	
4021.00	Liegenschaftssteuern		1'013'409.15		1'096'000.00		1'035'906.45
4029.00	Eingang abgeschriebene Steuern		396.80		2'000.00		163.80
<b>93</b>	<b>Finanz- und Lastenausgleich</b>	<b>956'964.00</b>	<b>2'894'622.75</b>	<b>966'889.00</b>	<b>2'954'102.00</b>	<b>949'027.00</b>	<b>2'778'021.00</b>
	Nettoertrag	1'937'658.75		1'987'213.00		1'828'994.00	
<b>930</b>	<b>Finanz- und Lastenausgleich</b>	<b>956'964.00</b>	<b>2'894'622.75</b>	<b>966'889.00</b>	<b>2'954'102.00</b>	<b>949'027.00</b>	<b>2'778'021.00</b>
<b>9300</b>	<b>Finanz- und Lastenausgleich</b>	<b>956'964.00</b>	<b>2'894'622.75</b>	<b>966'889.00</b>	<b>2'954'102.00</b>	<b>949'027.00</b>	<b>2'778'021.00</b>
3621.61	Lastenausgleichsbeiträge an Kanton	956'964.00		966'889.00		949'027.00	
4621.50	Zuschuss Finanzausgleich Mindestausstattung		513'561.00		504'451.00		543'344.00
4621.61	Anteil am sozio-demografischen Ausgleich des Kantons		125'837.00		121'775.00		121'775.00
4621.62	Zusatzbeitrag für demographisch stark belastete Gemeinden		697'523.75		786'331.00		617'088.00
4622.70	Zuschuss Finanzausgleich Disparitätenabbau		1'549'156.00		1'533'000.00		1'487'269.00

12.2 Erfolgsrechnung nach Funktionen

		Rechnung 2025		Budget 2025		Rechnung 2024	
		Aufwand	Ertrag	Aufwand	Ertrag	Aufwand	Ertrag
4910.04	Int. Verrechnung Mobilisierung Einsatzkräfte		1'405.00		1'405.00		1'405.00
4910.05	Int. Verrechnung Sicherheitskontrolle Polycom		7'140.00		7'140.00		7'140.00
<b>95</b>	<b>Ertragsanteile, übrige</b>		<b>89'856.05</b>		<b>66'000.00</b>		<b>131'364.20</b>
	Nettoertrag	89'856.05		66'000.00		131'364.20	
<b>950</b>	<b>Ertragsanteile, übrige</b>		<b>89'856.05</b>		<b>66'000.00</b>		<b>131'364.20</b>
<b>9500</b>	<b>Ertragsanteile, übrige</b>		<b>89'856.05</b>		<b>66'000.00</b>		<b>131'364.20</b>
4024.00	Erbschafts- und Schenkungssteuer		25'706.00		5'000.00		73'952.90
4600.00	Anteil an Bundeserträgen		64'150.05		61'000.00		57'411.30
<b>96</b>	<b>Vermögens- und Schuldenverwaltung</b>	<b>740'863.86</b>	<b>630'115.42</b>	<b>611'249.00</b>	<b>313'427.00</b>	<b>500'288.40</b>	<b>403'552.39</b>
	Nettoaufwand		110'748.44		297'822.00		96'736.01
<b>961</b>	<b>Zinsen</b>	<b>305'976.90</b>	<b>154'711.81</b>	<b>433'105.00</b>	<b>108'783.00</b>	<b>260'288.17</b>	<b>141'080.71</b>
<b>9610</b>	<b>Zinsen</b>	<b>305'976.90</b>	<b>154'711.81</b>	<b>433'105.00</b>	<b>108'783.00</b>	<b>260'288.17</b>	<b>141'080.71</b>
3181.06	Abschreibungen (Verzugszinsen NESKO)	14'037.15		5'000.00		7'011.20	
3401.00	Verzinsung kurzfristige Finanzverbindlichkeiten	6'308.58		20'000.00		15'001.63	
3401.01	Vorauszahlungszinsen (NESKO)			500.00		1.80	
3406.00	Verzinsung langfristige Finanzverbindlichkeiten	273'333.57		350'000.00		228'246.09	
3409.00	Übrige Passivzinsen	144.95		1'660.00		232.50	
3409.90	Int. Verr. von kalk. Zinsen und Finanzaufw. Gemeindewerke	91.95		45'000.00		2'115.00	
3499.01	Vergütungszinsen (NESKO)	11'627.95		4'000.00		7'190.45	
3940.00	Interne Verrechnung von kalk. Zinsen und Finanzaufwand	432.75		6'945.00		489.50	
4400.00	Zinsen flüssige Mittel						31.90
4401.00	Zinsen Forderungen und Kontokorrente		4'463.56		3'000.00		2'849.71
4401.01	Verzugszinsen (NESKO)		115'918.30		80'000.00		106'449.75
4409.90	Int. Verr. von kalk. Zinsen und Finanzaufw. Gemeindewerke		34'329.95		25'500.00		31'716.85
4940.00	Interne Verrechnung von kalk. Zinsen und Finanzaufwand				283.00		32.50

12.2 Erfolgsrechnung nach Funktionen

		Rechnung 2025		Budget 2025		Rechnung 2024	
		Aufwand	Ertrag	Aufwand	Ertrag	Aufwand	Ertrag
<b>963</b>	<b>Liegenschaften des Finanzvermögens</b>	<b>383'989.96</b>	<b>404'218.31</b>	<b>173'144.00</b>	<b>193'144.00</b>	<b>221'326.23</b>	<b>248'746.58</b>
<b>9630</b>	<b>Liegenschaften des Finanzvermögens</b>		<b>20'228.35</b>		<b>20'000.00</b>		<b>27'420.35</b>
4430.00	Pacht- und Mietzinse Liegenschaften FV		20'228.35		20'000.00		27'420.35
<b>9631</b>	<b>Liegenschaft Finanzvermögen "alte Landstrasse 14"</b>	<b>95'908.86</b>	<b>95'908.86</b>	<b>107'700.00</b>	<b>107'700.00</b>	<b>153'267.53</b>	<b>153'267.53</b>
3409.90	Int. Verr. von kalk. Zinsen und Finanzaufw. Gemeindewerke	23'917.65		17'700.00		21'777.85	
3430.00	Baulicher Unterhalt Liegenschaften FV	8'587.97		56'000.00		17'580.51	
3431.00	Nicht baulicher Unterhalt Lieg. FV	10'841.22		30'000.00			
3439.00	Übr. Liegenschaftsaufwand FV	2'503.40		4'000.00		4'603.10	
3441.00	Wertberichtigung Sachanlagen FV	30'323.71					
3893.00	Einlagen in Vorfinanzierungen des EK	19'734.91				21'751.49	
3896.01	Einlage in Schwankungsreserve					87'554.58	
4430.00	Pacht- und Mietzinse Liegenschaften FV		65'495.00		70'800.00		65'633.70
4443.00	Marktwertanpassungen Liegenschaften						87'554.58
4893.00	Entnahmen aus Vorfinanzierungen des EK				35'820.00		
4896.01	Entnahme aus Schwankungsreserve		30'323.71				
4940.00	Interne Verrechnung von kalk. Zinsen und Finanzaufwand		90.15		1'080.00		79.25
<b>9632</b>	<b>Liegenschaft Finanzvermögen "Moosgasse 24, 26, 28"</b>	<b>288'081.10</b>	<b>288'081.10</b>	<b>65'444.00</b>	<b>65'444.00</b>	<b>68'058.70</b>	<b>68'058.70</b>
3409.90	Int. Verr. von kalk. Zinsen und Finanzaufw. Gemeindewerke	10'412.30		7'800.00		9'939.00	
3430.00	Baulicher Unterhalt Liegenschaften FV	7'829.44		5'000.00		-3'893.80	
3431.00	Nicht baulicher Unterhalt Lieg. FV			5'000.00			
3439.00	Übr. Liegenschaftsaufwand FV	11'667.16		10'000.00		9'213.45	
3441.00	Wertberichtigung Sachanlagen FV	220'000.00					
3893.00	Einlagen in Vorfinanzierungen des EK	38'172.20		37'644.00		52'800.05	
4430.00	Pacht- und Mietzinse Liegenschaften FV		68'008.00		65'000.00		68'012.00
4896.01	Entnahme aus Schwankungsreserve		220'000.00				

12.2 Erfolgsrechnung nach Funktionen

		Rechnung 2025		Budget 2025		Rechnung 2024	
		Aufwand	Ertrag	Aufwand	Ertrag	Aufwand	Ertrag
4940.00	Interne Verrechnung von kalk. Zinsen und Finanzaufwand		73.10		444.00		46.70
<b>969</b>	<b>Finanzvermögen</b>	<b>50'897.00</b>	<b>71'185.30</b>	<b>5'000.00</b>	<b>11'500.00</b>	<b>18'674.00</b>	<b>13'725.10</b>
<b>9690</b>	<b>Finanzvermögen</b>	<b>50'897.00</b>	<b>71'185.30</b>	<b>5'000.00</b>	<b>11'500.00</b>	<b>18'674.00</b>	<b>13'725.10</b>
3180.09	Wertberichtigung auf Forderungen (Aufwandsminderung)	-9'500.00				15'100.00	
3181.00	Tatsächliche Forderungsverluste			6'000.00			
3181.09	Erstattung Forderungsverluste			-1'000.00			
3896.01	Einlage in Schwankungsreserve	60'397.00				3'574.00	
4420.00	Dividenden Finanzvermögen		10'724.15		11'500.00		9'835.55
4429.00	Übriger Beteiligungsertrag		364.15				315.55
4440.00	Marktwertanpassungen Wertschriften		60'097.00				3'574.00
<b>97</b>	<b>Rückverteilungen</b>				<b>3'000.00</b>		<b>3'377.60</b>
	Nettoertrag			3'000.00		3'377.60	
<b>971</b>	<b>Rückverteilungen aus CO2-Abgabe</b>				<b>3'000.00</b>		<b>3'377.60</b>
<b>9710</b>	<b>Rückverteilungen aus CO2-Abgabe</b>				<b>3'000.00</b>		<b>3'377.60</b>
4699.10	CO2-Abgabe				3'000.00		3'377.60
<b>99</b>	<b>Nicht aufgeteilte Posten</b>	<b>795'030.64</b>			<b>1'109'683.00</b>	<b>587'645.96</b>	
	Nettoaufwand		795'030.64				587'645.96
	Nettoertrag			1'109'683.00			
<b>990</b>	<b>Nicht aufgeteilte Posten</b>	<b>749'187.69</b>			<b>1'109'683.00</b>	<b>587'645.96</b>	
<b>9900</b>	<b>Zusätzliche, systembedingte Abschreibungen gem. Art. 84 GV</b>	<b>749'187.69</b>			<b>1'109'683.00</b>	<b>587'645.96</b>	
3894.00	Einlagen in finanzpolitische Reserve	749'187.69				587'645.96	
4894.00	Entnahme aus finanzpolitischer Reserve				1'109'683.00		
<b>999</b>	<b>Abschluss</b>	<b>45'842.95</b>					

12.2 Erfolgsrechnung nach Funktionen

		Rechnung 2025		Budget 2025		Rechnung 2024	
		Aufwand	Ertrag	Aufwand	Ertrag	Aufwand	Ertrag
<b>9990</b>	<b>Abschluss</b>		<b>45'842.95</b>				
9000.00	Ertragsüberschuss		45'842.95				

12.3 Erfolgsrechnung nach Sachgruppen

		Rechnung 2025		Budget 2025		Rechnung 2024	
		Aufwand	Ertrag	Aufwand	Ertrag	Aufwand	Ertrag
<b>Erfolgsrechnung</b>		<b>33'641'870.45</b>	<b>33'641'870.45</b>	<b>35'864'520.00</b>	<b>35'864'520.00</b>	<b>34'840'551.77</b>	<b>34'840'551.77</b>
<b>3</b>	<b>Aufwand</b>	<b>33'503'392.79</b>		<b>35'576'233.00</b>		<b>34'790'221.32</b>	
<b>30</b>	<b>Personalaufwand</b>	<b>6'627'384.80</b>		<b>6'637'230.00</b>		<b>6'365'395.51</b>	
<b>300</b>	<b>Behörden und Kommissionen</b>	<b>167'483.95</b>		<b>154'000.00</b>		<b>180'456.20</b>	
<b>3000</b>	<b>Entsch. Tag-u. Sitzungsgeld Behörden/Komm.</b>	<b>167'483.95</b>		<b>154'000.00</b>		<b>180'456.20</b>	
3000.00	Löhne, Tag- und Sitzungsgelder an Gemeinderat	128'383.40		115'000.00		136'190.85	
3000.01	Löhne, Tag- und Sitzungsgelder an Kommissionen	37'540.55		35'000.00		41'745.35	
3000.02	Löhne, Tag- und Sitzungsgelder an Ausschüsse	1'560.00		4'000.00		2'520.00	
<b>301</b>	<b>Löhne Verwaltungs- und Betriebspersonal</b>	<b>4'730'864.76</b>		<b>4'838'200.00</b>		<b>4'638'155.96</b>	
<b>3010</b>	<b>Löhne Verw.- und Betriebspersonal</b>	<b>4'730'864.76</b>		<b>4'838'200.00</b>		<b>4'638'155.96</b>	
3010.00	Löhne Verwaltungs- und Betriebspersonal	3'371'703.10		3'384'400.00		3'296'550.30	
3010.01	Löhne Tagesschule Mittagstisch	106'490.85		101'700.00		101'240.70	
3010.02	Löhne Sozialarbeiter/innen	667'135.00		602'200.00		628'593.50	
3010.03	Löhne Sekretariat Sozialdienst	266'842.10		281'800.00		242'877.55	
3010.04	Lohn Ackerbauleiter	600.00		500.00		600.00	
3010.06	Löhne Reinigungspersonal Hausdienste	357'783.00		390'500.00		352'657.35	
3010.08	Löhne Lernende Schulliegenschaften	44'917.00		51'600.00		37'279.50	
3010.09	Löhne Zählerableser, Pikettdienst	15'633.00		15'500.00		16'311.60	
3010.19	Taggelder und Entschädigungen	-107'065.70				-45'129.15	
3010.49	Zählerablesungen, Pikettdienst Dritte	6'826.41		10'000.00		7'174.61	
<b>302</b>	<b>Löhne der Lehrkräfte</b>	<b>609'800.35</b>		<b>541'600.00</b>		<b>554'667.40</b>	

12.3 Erfolgsrechnung nach Sachgruppen

		Rechnung 2025		Budget 2025		Rechnung 2024	
		Aufwand	Ertrag	Aufwand	Ertrag	Aufwand	Ertrag
<b>3020</b>	<b>Löhne Lehrkräfte</b>	<b>609'800.35</b>		<b>541'600.00</b>		<b>554'667.40</b>	
3020.01	Löhne Tagesschule Betreuung	632'720.15		541'600.00		580'063.15	
3020.19	Taggelder und Entschädigungen	-22'919.80				-25'395.75	
<b>305</b>	<b>Arbeitgeberbeiträge</b>	<b>945'840.25</b>		<b>902'610.00</b>		<b>911'186.10</b>	
<b>3050</b>	<b>AG-Beiträge an Ausgleichskasse</b>	<b>347'154.35</b>		<b>332'400.00</b>		<b>337'321.40</b>	
3050.00	AG-Beiträge AHV, IV, EO, ALV	340'405.85		325'900.00		330'945.35	
3050.01	AG-Beiträge AHV, IV, EO, ALV Mittagstisch TAS	6'748.50		6'500.00		6'376.05	
<b>3052</b>	<b>AG-Beiträge an Pensionskasse</b>	<b>391'432.25</b>		<b>363'100.00</b>		<b>361'195.25</b>	
3052.00	AG-Beiträge an Pensionskasse	382'300.70		354'300.00		352'548.65	
3052.01	AG-Beiträge an Pensionskasse Mittagstisch TAS	9'131.55		8'800.00		8'646.60	
<b>3053</b>	<b>AG-Beiträge an Unfallversicherung</b>	<b>70'727.65</b>		<b>75'830.00</b>		<b>79'989.35</b>	
3053.00	AG-Beiträge an Unfallversicherung	69'574.55		74'730.00		78'900.15	
3053.01	AG-Beiträge an Unfallversicherung Mittagstisch TAS	1'153.10		1'100.00		1'089.20	
<b>3054</b>	<b>AG-Beiträge an Familienausgleichskasse</b>	<b>81'408.55</b>		<b>79'130.00</b>		<b>78'950.90</b>	
3054.00	AG-Beiträge an Familienausgleichskasse	79'839.60		77'630.00		77'468.80	
3054.01	AG-Beiträge an Familienausgleichskasse Mittagstisch TAS	1'568.95		1'500.00		1'482.10	
<b>3055</b>	<b>AG-Beiträge an Krankentaggeldversicherung</b>	<b>55'117.45</b>		<b>52'150.00</b>		<b>53'729.20</b>	
3055.00	AG-Beiträge an Krankentaggeldversicherung	54'113.45		51'150.00		52'780.45	
3055.01	AG-Beiträge an Krankentaggeldvers. Mittagstisch TAS	1'004.00		1'000.00		948.75	
<b>309</b>	<b>Übriger Personalaufwand</b>	<b>173'395.49</b>		<b>200'820.00</b>		<b>80'929.85</b>	
<b>3090</b>	<b>Aus- und Weiterbildung des Personals</b>	<b>95'656.24</b>		<b>126'500.00</b>		<b>79'942.00</b>	

## 12.3 Erfolgsrechnung nach Sachgruppen

		Rechnung 2025		Budget 2025		Rechnung 2024	
		Aufwand	Ertrag	Aufwand	Ertrag	Aufwand	Ertrag
3090.00	Aus- und Weiterbildung des Personals	93'976.24		118'500.00		77'493.00	
3090.01	Aus- und Weiterbildung Behörden + Komm.	1'680.00		8'000.00		2'449.00	
<b>3099</b>	<b>Übriger Personalaufwand</b>	<b>77'739.25</b>		<b>74'320.00</b>		<b>987.85</b>	
3099.00	Übriger Personalaufwand	14'291.40		69'820.00		19'892.85	
3099.01	Gesundheitsmanagement	1'870.85		4'000.00		1'401.00	
3099.02	Teamcoaching	2'220.00		500.00			
3099.10	Überstunden, Langzeitkonto und Ferienguthaben	59'357.00				-20'306.00	
<b>31</b>	<b>Sach- und übriger Betriebsaufwand</b>	<b>7'562'189.99</b>		<b>7'988'187.00</b>		<b>9'239'264.55</b>	
<b>310</b>	<b>Material- und Warenaufwand</b>	<b>507'412.31</b>		<b>674'070.00</b>		<b>525'091.01</b>	
<b>3100</b>	<b>Büromaterial</b>	<b>14'512.29</b>		<b>33'400.00</b>		<b>26'706.03</b>	
3100.00	Büromaterial	14'512.29		32'400.00		25'837.53	
3100.40	Büromaterial			1'000.00		868.50	
<b>3101</b>	<b>Betriebs-, Verbrauchsmaterial</b>	<b>143'513.17</b>		<b>202'600.00</b>		<b>152'009.40</b>	
3101.00	Betriebs- und Verbrauchsmaterial	41'092.10		64'400.00		52'826.18	
3101.01	Reinigungs- und Verbrauchsmat. Gemeindelienschaften	55'565.66		69'200.00		52'022.43	
3101.03	Verbrauchsmaterial Strassenbeleuchtung	3'547.65		10'000.00		4'311.20	
3101.04	Treib- und Schmierstoffe	15'166.40		20'000.00		14'427.48	
3101.05	Pflanzen	6'851.10		10'000.00		11'565.05	
3101.06	Strassensignale, Gebäudenummern	6'008.30		10'000.00		8'462.70	
3101.20	Betriebs-, Verbrauchsmaterial	37.19		1'500.00		373.31	
3101.30	Betriebs-, Verbrauchsmaterial	13'484.46		12'500.00		7'306.62	
3101.40	Betriebs-, Verbrauchsmaterial	1'760.31		5'000.00		714.43	
<b>3102</b>	<b>Drucksachen, Publikationen</b>	<b>40'621.84</b>		<b>47'300.00</b>		<b>60'052.79</b>	

12.3 Erfolgsrechnung nach Sachgruppen

		Rechnung 2025		Budget 2025		Rechnung 2024	
		Aufwand	Ertrag	Aufwand	Ertrag	Aufwand	Ertrag
3102.00	Drucksachen, Publikationen	17'063.94		28'800.00		25'245.20	
3102.01	Publikationen Bauverwaltung	8'937.65		12'000.00		13'753.95	
3102.02	Pieterlen Post	13'677.35		16'000.00		33'004.77	
3102.09	Erstattung Publikationen Bauverwaltung	-345.95		-12'000.00		-13'753.95	
3102.30	Drucksachen, Publikationen	1'288.85		2'500.00		1'802.82	
<b>3103</b>	<b>Fachliteratur, Zeitschriften</b>	<b>1'832.52</b>		<b>3'800.00</b>		<b>1'119.60</b>	
3103.00	Fachliteratur, Zeitschriften	1'832.52		3'800.00		1'119.60	
<b>3104</b>	<b>Lehrmittel</b>	<b>253'970.71</b>		<b>298'885.00</b>		<b>229'810.38</b>	
3104.00	Lehrmittel	204'961.00		224'491.00		176'898.91	
3104.01	Bibliothek	8'794.20		11'000.00		6'985.00	
3104.02	Lehrmittel und Verbrauchsmaterial für techn. Gestalten	18'006.09		29'517.00		21'886.95	
3104.03	Lehrmittel und Verbrauchsmaterial für textiles Gestalten	20'786.73		30'877.00		21'436.62	
3104.06	Bastelmaterial	1'422.69		3'000.00		2'602.90	
<b>3105</b>	<b>Lebensmittel</b>	<b>51'598.95</b>		<b>86'085.00</b>		<b>53'874.00</b>	
3105.00	Lebensmittel	67'420.95		103'085.00		69'606.00	
3105.09	Erstattung Mittagessen Personal	-15'822.00		-17'000.00		-15'732.00	
<b>3106</b>	<b>Medizinisches Material</b>	<b>1'362.83</b>		<b>2'000.00</b>		<b>1'518.81</b>	
3106.00	Medizinisches Material	1'362.83		2'000.00		1'518.81	
<b>311</b>	<b>Nicht aktivierbare Anlagen</b>	<b>172'727.62</b>		<b>363'165.00</b>		<b>220'056.60</b>	
<b>3110</b>	<b>Anschaffung Büromobiliar, Büromaschinen und Geräte</b>	<b>17'130.39</b>		<b>25'250.00</b>		<b>8'703.57</b>	
3110.00	Anschaffung Büromöbel, Büromaschinen und Geräte	15'226.79		20'250.00		6'306.67	
3110.40	Anschaffung Büromöbel, Büromaschinen und Geräte	1'903.60		5'000.00		2'396.90	

12.3 Erfolgsrechnung nach Sachgruppen

		Rechnung 2025		Budget 2025		Rechnung 2024	
		Aufwand	Ertrag	Aufwand	Ertrag	Aufwand	Ertrag
<b>3111</b>	<b>Anschaffung Maschinen, Geräte, Fahrz., Werkz.</b>	<b>26'750.91</b>		<b>103'000.00</b>		<b>49'346.61</b>	
3111.00	Anschaffung Maschinen, Geräte und Fahrzeuge	11'630.10		13'000.00		18'905.08	
3111.40	Anschaffung Maschinen, Geräte und Tarifapparate	15'120.81		90'000.00		30'441.53	
<b>3112</b>	<b>Anschaffung Kleider, Wäsche, Vorhänge</b>	<b>7'545.05</b>		<b>17'000.00</b>		<b>11'414.40</b>	
3112.00	Anschaffung Dienstkleider	7'545.05		17'000.00		11'414.40	
<b>3113</b>	<b>Anschaffung Hardware</b>	<b>35'231.05</b>		<b>57'300.00</b>		<b>44'559.34</b>	
3113.00	Anschaffung IT-Geräte und Apparate	35'231.05		57'300.00		44'559.34	
<b>3118</b>	<b>Anschaffung von immateriellen Anlagen</b>	<b>20'356.20</b>		<b>35'500.00</b>		<b>19'238.40</b>	
3118.00	Anschaffung Software und Lizenzen	20'356.20		31'500.00		19'238.40	
3118.40	Anschaffung Software und Lizenzen			4'000.00			
<b>3119</b>	<b>Anschaffung v. übrige nicht aktivierbaren Anlagen</b>	<b>65'714.02</b>		<b>125'115.00</b>		<b>86'794.28</b>	
3119.00	Anschaffung übrige nicht aktivierbare Anlagen	52'767.67		109'115.00		61'624.98	
3119.01	Anschaffung von Sportgeräten u. Turnmaterial	6'398.90		3'000.00		15'065.30	
3119.02	Anschaffung Robidog und Hundemarken	6'547.45		11'000.00		10'104.00	
3119.04	Anschaffung übrige nicht aktivierbare Anlagen Sanpo			2'000.00			
<b>312</b>	<b>Ver- und Entsorgung</b>	<b>3'477'499.73</b>		<b>3'260'800.00</b>		<b>5'280'881.04</b>	
<b>3120</b>	<b>Ver- und Entsorgung</b>	<b>3'477'499.73</b>		<b>3'260'800.00</b>		<b>5'280'881.04</b>	
3120.00	Ver- und Entsorgung	315'431.10		286'800.00		349'094.95	
3120.01	Ver- und Entsorgung Dorfplatz	984.00		1'500.00		1'687.25	
3120.02	Ver- und Entsorgung Vereine	7'440.85		5'000.00		8'744.80	
3120.03	Strassenunterführungen	66'265.40		80'000.00		86'143.40	
3120.09	Erstattung Ver- und Entsorgung			-500.00			
3120.40	Stromankauf	2'247'427.98		2'115'000.00		4'082'751.62	

## 12.3 Erfolgsrechnung nach Sachgruppen

		Rechnung 2025		Budget 2025		Rechnung 2024	
		Aufwand	Ertrag	Aufwand	Ertrag	Aufwand	Ertrag
3120.41	Netznutzungsentgelt Vorlieferanten	685'519.95		632'000.00		589'572.82	
3120.42	Stromankauf (ohne MwSt)	154'430.45		141'000.00		162'886.20	
<b>313</b>	<b>Dienstleistungen und Honorare</b>	<b>1'542'606.32</b>		<b>1'545'619.00</b>		<b>1'434'729.24</b>	
<b>3130</b>	<b>Dienstleistungen Dritter</b>	<b>1'027'997.81</b>		<b>1'003'750.00</b>		<b>842'600.33</b>	
3130.00	Dienstleistungen Dritter (inkl. Porti)	122'879.81		129'150.00		117'212.14	
3130.01	Telefonie, Internet u. Kommunikation	9'967.65		20'700.00		10'774.30	
3130.02	Projekte Gesamtschule inkl. Schulschlussfeier	5'378.29		6'000.00		4'272.90	
3130.03	Staatsgebühren	57'300.50		50'000.00		60'716.30	
3130.04	Baubewilligungsgebühren	81'303.05		20'000.00		20'478.30	
3130.07	Beiträge an Beschäftigungsprogramme	11'487.05		20'000.00		7'151.60	
3130.08	Sozialinspektoren			100.00			
3130.09	Betreibungskosten	5'948.35		5'100.00		5'090.73	
3130.10	Anwaltskosten Sozialdienst			2'000.00			
3130.13	Bestattungskosten (gem. BSIG-Nr. 8/860.1/11.1 v. 16.12.02)	11'203.90		10'000.00		2'009.15	
3130.14	Aufwand Gemeinschaftsgrab	383.70		500.00		263.35	
3130.15	Gebühren Zivilstandsämter			3'000.00		494.40	
3130.19	Erstattung Dienstleistungen Dritter	-1'158.06		-700.00		-685.65	
3130.20	Verwaltungsaufwand	3'000.00		3'000.00		3'000.00	
3130.21	Vorsteuerkürzungen ER	0.50				-2'401.55	
3130.22	Entschädigung für Zivildienstleistende	1'363.50		20'000.00		10'723.65	
3130.25	Porti Abwasser	11.50		500.00			
3130.30	Abfuhrkosten	224'496.94		220'000.00		216'454.50	
3130.31	Kehrichtbeseitigung	124'130.10		120'000.00		123'292.30	
3130.32	Spezialentsorgungen	131'585.38		145'000.00		130'607.09	
3130.33	Verwaltungsaufwand	2'000.00		2'000.00		2'000.00	
3130.34	Vorsteuerkürzungen ER	604.40		600.00		594.40	
3130.35	Porti Abfall			300.00			

12.3 Erfolgsrechnung nach Sachgruppen

		Rechnung 2025		Budget 2025		Rechnung 2024	
		Aufwand	Ertrag	Aufwand	Ertrag	Aufwand	Ertrag
3130.36	Clean-up Day	1'847.25		1'000.00			
3130.40	Porti Elektrizität	889.59		4'500.00		454.67	
3130.41	Installationskontrollen	6'859.99		5'000.00		15'983.65	
3130.42	Beratungsaufwand Dritter	26'122.53		20'000.00		17'480.20	
3130.43	Nachführung Leitungskataster	3'754.72		20'000.00		5'691.49	
3130.45	Vorsteuerkürzung ER	9'819.00		10'000.00		16'286.00	
3130.47	Dienstleistungen und Honorare (inkl. Serviceplattform BKW)	36'547.87		70'000.00		35'216.65	
3130.49	Abgaben Swissgrid (Ausgleich Kalenderjahr)	57'047.64				-52'401.87	
3130.50	Regulierungsprozess EICom	17'910.04		20'000.00		22'019.62	
3130.51	Energiedatenmanagement	19'501.98		25'000.00		45'435.34	
3130.53	Marketing Energieversorgung			500.00		127.84	
3130.55	Energiedatenmanagement Youtility	46'758.64		25'000.00		23'002.43	
3130.71	Integration	9'052.00		25'500.00		1'256.40	
<b>3131</b>	<b>Planungen und Projektierungen Dritter</b>	<b>43'674.75</b>		<b>25'000.00</b>		<b>66'584.78</b>	
3131.00	Planungen und Projektierungen Dritter	36'951.90		15'000.00		57'098.75	
3131.20	Planungen und Projektierungen Dritter	6'722.85		10'000.00		9'486.03	
<b>3132</b>	<b>Honorare ext. Berater, Gutachter, Fachexp.etc.</b>	<b>91'581.48</b>		<b>126'700.00</b>		<b>141'798.21</b>	
3132.00	Honorare externe Berater, Gutachter, Fachexperten etc.	42'148.75		61'700.00		99'180.45	
3132.20	Nachführung Leitungskataster	23'478.39		50'000.00		28'400.89	
3132.21	Nachführung GEP	20'067.44		10'000.00		7'939.37	
3132.90	Kosten für vertrauensärztliche Untersuchungen (Art. 33b SHV)	5'886.90		5'000.00		6'277.50	
<b>3133</b>	<b>Informatik-Nutzungsaufwand</b>	<b>269'753.88</b>		<b>273'469.00</b>		<b>267'024.97</b>	
3133.00	Informatik-Nutzungsaufwand	127'327.73		130'169.00		110'416.29	
3133.01	Informatik-Nutzungsaufwand (Leitungskosten RIO)	18'973.45		20'000.00		18'324.85	
3133.02	Informatik-Nutzungsaufwand (Servicekosten RIO)	112'554.60		102'000.00		114'224.98	
3133.03	Internet-Homepage	2'939.00		6'000.00		3'668.25	

## 12.3 Erfolgsrechnung nach Sachgruppen

	Rechnung 2025		Budget 2025		Rechnung 2024	
	Aufwand	Ertrag	Aufwand	Ertrag	Aufwand	Ertrag
3133.04 e-Portal Bau			300.00			
3133.05 App Gemeindegemeinschaft	7'959.10		9'000.00		20'390.60	
3133.06 IT Sicherheit			6'000.00			
<b>3134 Sachversicherungsprämien</b>	<b>100'950.25</b>		<b>108'000.00</b>		<b>107'925.00</b>	
3134.00 Sachversicherungsprämien	98'960.55		106'000.00		105'935.30	
3134.01 Schülerunfallversicherung	1'989.70		2'000.00		1'989.70	
<b>3136 Honorare privatärztlicher Tätigkeit</b>	<b>8'648.15</b>		<b>8'700.00</b>		<b>8'795.95</b>	
3136.00 Honorare privatärztliche Tätigkeit	1'750.00		2'500.00		1'010.00	
3136.01 Aufklärungs- und Untersuchungskosten	6'898.15		6'200.00		7'785.95	
<b>314 Baulicher Unterhalt</b>	<b>776'871.79</b>		<b>1'143'900.00</b>		<b>755'784.15</b>	
<b>3140 Unterhalt an Grundstücken</b>	<b>75'824.15</b>		<b>147'000.00</b>		<b>64'349.10</b>	
3140.00 Baulicher Unterhalt an Grundstücken	51'040.25		111'500.00		42'155.05	
3140.01 Baulicher Unterhalt Sportplätze	20'078.90		30'000.00		17'489.05	
3140.02 Grabunterhalt z.L. Grabfonds	4'705.00		5'500.00		4'705.00	
<b>3141 Unterhalt Strassen/Verkehrswege</b>	<b>365'632.93</b>		<b>435'500.00</b>		<b>360'887.87</b>	
3141.00 Baulicher Unterhalt Strassen / Verkehrswege	289'683.58		300'000.00		221'180.90	
3141.01 Strassenmarkierungen	8'719.70		9'500.00		13'159.50	
3141.02 Unterhalt u. Rep. Strassenbeleuchtungen	22'479.45		60'000.00		35'326.25	
3141.03 Schneeräumung	20'991.90		25'000.00		32'589.22	
3141.04 Unterhalt öffentliche Plätze	1'502.25		11'000.00		10'715.70	
3141.05 Unterhalt Werkhof (Umgebung)			10'000.00		24'500.00	
3141.06 Unterhalt Flurwege	22'256.05		20'000.00		23'416.30	
<b>3142 Unterhalt Wasserbau</b>	<b>17'980.60</b>		<b>15'000.00</b>			

12.3 Erfolgsrechnung nach Sachgruppen

		Rechnung 2025		Budget 2025		Rechnung 2024	
		Aufwand	Ertrag	Aufwand	Ertrag	Aufwand	Ertrag
3142.00	Unterhalt Wasserbau	17'980.60		15'000.00			
<b>3143</b>	<b>Unterhalt übrige Tiefbauten</b>	<b>143'303.56</b>		<b>166'500.00</b>		<b>86'359.71</b>	
3143.20	Baulicher Unterhalt Kanalisationsnetz	28'172.54		25'000.00		32'269.35	
3143.21	WE Unterhalt Kanalisationsnetz	36'223.82		25'000.00		30'914.72	
3143.40	Unterhalt Netzerden Wasserleitungen	10'298.39		15'000.00		5'543.30	
3143.41	Unterhalt Leitungsnetz, 0.4 kV	55'723.69		30'000.00		13'604.12	
3143.42	Unterhalt Leitungsnetz, 16 kV			7'500.00			
3143.43	Unterhalt Leitungsnetz durch BKW 0.4 kV	13'340.02		60'000.00		3'524.24	
3143.44	Unterhalt Leitungsnetz durch BKW 16 kV	-454.90		4'000.00		503.98	
<b>3144</b>	<b>Unterhalt Hochbauten, Gebäude</b>	<b>165'056.40</b>		<b>369'900.00</b>		<b>244'187.47</b>	
3144.00	Baulicher Unterhalt Hochbauten, Gebäude	60'411.61		130'900.00		88'651.72	
3144.01	Baulicher Unterhalt Primarschule	60'861.29		114'000.00		41'360.30	
3144.02	Baulicher Unterhalt Sekundarschule	24'713.72		77'000.00		76'967.52	
3144.03	Baulicher Unterhalt Kindergarten	-10'275.65		20'000.00		17'171.83	
3144.04	Baulicher Unterhalt Archiv Sanpo	8'684.40		9'000.00			
3144.05	Baulicher Unterhalt Holzmodulbau	7'923.05		11'000.00		7'183.75	
3144.40	Unterhalt Trafostationen	12'737.98		8'000.00		12'852.35	
<b>3145</b>	<b>Unterhalt Wald</b>	<b>9'074.15</b>		<b>10'000.00</b>			
3145.00	Unterhalt Wald	9'074.15		10'000.00			
<b>315</b>	<b>Unterhalt Mobilien u. immater. Anlagen</b>	<b>309'841.71</b>		<b>351'680.00</b>		<b>291'291.33</b>	
<b>3150</b>	<b>Unterhalt Büromob., Büromasch. und -geräte</b>	<b>22'050.65</b>		<b>23'000.00</b>		<b>17'790.45</b>	
3150.00	Unterhalt von Büromöbeln, Bürogeräten, Büromaschinen	789.15		2'500.00		789.15	
3150.01	Unterhalt Kopiergeräte	21'261.50		20'500.00		17'001.30	

12.3 Erfolgsrechnung nach Sachgruppen

		Rechnung 2025		Budget 2025		Rechnung 2024	
		Aufwand	Ertrag	Aufwand	Ertrag	Aufwand	Ertrag
<b>3151</b>	<b>Unterhalt App., Masch., Geräte, Fahrz., Werkz.</b>	<b>83'635.99</b>		<b>103'500.00</b>		<b>80'806.77</b>	
3151.00	Unterhalt Apparate, Maschinen, Geräte, Fahrzeuge	41'573.09		60'500.00		47'413.70	
3151.01	Unterhalt Apparate, Maschinen, Geräte Kiga u. Prim.	2'192.55		4'000.00		2'262.51	
3151.02	Unterhalt Apparate, Maschinen, Geräte Sek.	1'269.48		3'000.00		203.25	
3151.30	Unterhalt Entsorgungsanlagen	3'775.99		6'000.00		7'238.16	
3151.40	Unterhalt Zähler (inkl. Zählereichungen)	34'824.88		30'000.00		23'689.15	
<b>3153</b>	<b>Informatik-Unterhalt (Hardware)</b>	<b>15'911.15</b>		<b>40'500.00</b>		<b>13'402.10</b>	
3153.00	Informatik-Unterhalt	15'911.15		40'500.00		13'402.10	
<b>3156</b>	<b>Unterhalt medizinische Geräte u. Instrumente</b>	<b>350.00</b>		<b>1'000.00</b>		<b>350.00</b>	
3156.00	Unterhalt medizinische Geräte und Instrumente	350.00		1'000.00		350.00	
<b>3158</b>	<b>Unterhalt immaterielle Anlagen</b>	<b>185'026.62</b>		<b>172'300.00</b>		<b>178'689.71</b>	
3158.00	Unterhalt immaterielle Anlagen (Software)	53'626.00		44'500.00		44'681.25	
3158.01	Hotline und Support Gemeindesoftware	54'849.95		56'000.00		64'882.15	
3158.03	Unterhalt Software safely	11'513.34		5'000.00		8'914.15	
3158.20	Unterhalt Software Leitungskataster	3'851.48		5'000.00		3'639.50	
3158.40	Hotline und Support Gemeindesoftware	38'200.00		38'200.00		35'650.00	
3158.41	Unterhalt Software	19'134.32		18'600.00		17'283.16	
3158.42	Unterhalt Software Leitungskataster	3'851.53		5'000.00		3'639.50	
<b>3159</b>	<b>Unterhalt übrige mobile Anlagen</b>	<b>2'867.30</b>		<b>11'380.00</b>		<b>252.30</b>	
3159.00	Unterhalt von Mobilien	2'867.30		11'380.00		252.30	
<b>316</b>	<b>Mieten, Leasing, Pachten, Benützungsgb.</b>	<b>122'577.30</b>		<b>113'550.00</b>		<b>113'464.20</b>	
<b>3160</b>	<b>Miete und Pacht Liegenschaften</b>	<b>122'577.30</b>		<b>113'550.00</b>		<b>113'464.20</b>	
3160.00	Miete und Pacht Liegenschaften	81'877.30		74'400.00		87'064.20	

## 12.3 Erfolgsrechnung nach Sachgruppen

		Rechnung 2025		Budget 2025		Rechnung 2024	
		Aufwand	Ertrag	Aufwand	Ertrag	Aufwand	Ertrag
3160.01	Miete Voguhüsli	10'800.00		10'800.00		10'800.00	
3160.02	Miete Musikhaus	29'900.00		24'600.00		15'600.00	
3160.03	Infrastrukturkosten Schulsozialarbeit			3'750.00			
<b>317</b>	<b>Spesenentschädigungen</b>	<b>159'243.62</b>		<b>307'403.00</b>		<b>130'541.85</b>	
<b>3170</b>	<b>Reisekosten und Spesen</b>	<b>87'476.92</b>		<b>88'000.00</b>		<b>68'932.00</b>	
3170.00	Reisekosten und Spesen	22'483.57		29'600.00		21'045.90	
3170.01	Gemeinderatskredit	48'598.10		30'000.00		23'265.30	
3170.02	Reisekosten und Spesen Behörden + Komm.	10'405.75		7'000.00		6'012.60	
3170.03	Reisespesen Quarta	3'168.00		6'400.00		5'544.00	
3170.05	Altersarbeit	600.00		6'000.00		2'596.20	
3170.06	Spesenentschädigung Zivildienstpflichtige	2'029.50		8'000.00		9'883.00	
3170.07	Koordination Vereine	192.00		1'000.00		585.00	
<b>3171</b>	<b>Exkursionen, Schulreisen und Lager</b>	<b>71'766.70</b>		<b>219'403.00</b>		<b>61'609.85</b>	
3171.00	Exkursionen, Schulreisen und Lager	71'766.70		219'403.00		61'609.85	
<b>318</b>	<b>Wertberichtigungen auf Forderungen</b>	<b>379'391.36</b>		<b>228'000.00</b>		<b>328'534.62</b>	
<b>3180</b>	<b>Wertberichtigungen auf Forderungen</b>	<b>-22'500.00</b>				<b>42'100.00</b>	
3180.09	Wertberichtigung auf Forderungen (Aufwandsminderung)	-22'500.00				42'100.00	
<b>3181</b>	<b>Tatsächliche Forderungsverluste</b>	<b>401'891.36</b>		<b>228'000.00</b>		<b>286'434.62</b>	
3181.00	Tatsächliche Forderungsverluste	10'536.35		15'000.00		8'048.30	
3181.01	Forderungsverluste allgemeine Gemeindesteuern	329'155.23		190'000.00		258'478.46	
3181.02	Forderungsverluste Sondersteuern	12'512.55		6'000.00		2'647.45	
3181.03	Forderungsverluste Liegenschaftssteuern	1'131.10		2'000.00		278.20	
3181.06	Abschreibungen (Verzugszinsen NESKO)	14'037.15		5'000.00		7'011.20	

## 12.3 Erfolgsrechnung nach Sachgruppen

		Rechnung 2025		Budget 2025		Rechnung 2024	
		Aufwand	Ertrag	Aufwand	Ertrag	Aufwand	Ertrag
3181.09	Erstattung Forderungsverluste			-1'000.00			
3181.10	Forderungsverluste allg. Gemeindesteuern (Steuererlasse)	1'512.20		4'000.00		2'659.10	
3181.20	Tatsächliche Forderungsverluste Abwasser	389.16					
3181.30	Tatsächliche Forderungsverluste Abfall	2'735.99		2'000.00		1'348.13	
3181.40	Tatsächliche Forderungsverluste Elektrizität	29'881.63		5'000.00		5'963.78	
<b>319</b>	<b>Verschiedener Betriebsaufwand</b>	<b>114'018.23</b>				<b>158'890.51</b>	
<b>3199</b>	<b>Übriger Betriebsaufwand</b>	<b>114'018.23</b>				<b>158'890.51</b>	
3199.40	Bildung Deckungsdifferenzen Vorjahre Netz					158'890.51	
3199.41	Bildung Deckungsdifferenzen Vorjahre Strom	114'018.23					
<b>33</b>	<b>Abschreibungen Verwaltungsvermögen</b>	<b>1'173'188.76</b>		<b>1'433'813.00</b>		<b>1'076'216.22</b>	
<b>330</b>	<b>Sachanlagen VV</b>	<b>1'019'176.70</b>		<b>1'237'050.00</b>		<b>937'397.50</b>	
<b>3300</b>	<b>Planmässige Abschreibungen Sachanlagen</b>	<b>1'019'176.70</b>		<b>1'237'050.00</b>		<b>937'397.50</b>	
3300.10	Planm. Abschr. Strassen VV	98'860.16		107'019.00		82'187.54	
3300.20	Planm. Abschr. Wasserbau VV	4'440.55		2'144.00		3'459.30	
3300.30	Planm. Abschr. übr. Tiefbauten VV	70'829.97		75'359.00		62'724.54	
3300.40	Planm. Abschr. Hochbauten VV	676'639.00		853'573.00		633'594.44	
3300.60	Planm. Abschr. Mobilien VV	168'407.02		198'955.00		155'431.68	
<b>332</b>	<b>Abschreibungen immaterielle Anlagen</b>	<b>154'012.06</b>		<b>196'763.00</b>		<b>138'818.72</b>	
<b>3320</b>	<b>Planmässige Abschreibungen immaterielle Anlagen</b>	<b>154'012.06</b>		<b>196'763.00</b>		<b>138'818.72</b>	
3320.00	Planm. Abschr. Informatik VV	101'908.54		105'259.00		92'593.66	
3320.40	Planm. Abschr. Informatik Elektrizität			40'000.00			
3320.90	Planm. Abschr. übr. immaterielle Anlagen	52'103.52		51'504.00		46'225.06	

## 12.3 Erfolgsrechnung nach Sachgruppen

		Rechnung 2025		Budget 2025		Rechnung 2024	
		Aufwand	Ertrag	Aufwand	Ertrag	Aufwand	Ertrag
<b>34</b>	<b>Finanzaufwand</b>	<b>617'589.85</b>		<b>556'660.00</b>		<b>312'007.58</b>	
<b>340</b>	<b>Zinsaufwand</b>	<b>314'209.00</b>		<b>442'660.00</b>		<b>277'313.87</b>	
<b>3401</b>	<b>Verzinsung kurzfristige Finanzverbindlichkeiten</b>	<b>6'308.58</b>		<b>20'500.00</b>		<b>15'003.43</b>	
3401.00	Verzinsung kurzfristige Finanzverbindlichkeiten	6'308.58		20'000.00		15'001.63	
3401.01	Vorauszahlungszinsen (NESKO)			500.00		1.80	
<b>3406</b>	<b>Verzinsung langfristige Finanzverbindlichkeiten</b>	<b>273'333.57</b>		<b>350'000.00</b>		<b>228'246.09</b>	
3406.00	Verzinsung langfristige Finanzverbindlichkeiten	273'333.57		350'000.00		228'246.09	
<b>3409</b>	<b>Übrige Passivzinsen</b>	<b>34'566.85</b>		<b>72'160.00</b>		<b>34'064.35</b>	
3409.00	Übrige Passivzinsen	144.95		1'660.00		232.50	
3409.90	Int. Verr. von kalk. Zinsen und Finanzaufw. Gemeindewerke	34'421.90		70'500.00		33'831.85	
<b>343</b>	<b>Liegenschaftenaufwand Finanzvermögen</b>	<b>41'429.19</b>		<b>110'000.00</b>		<b>27'503.26</b>	
<b>3430</b>	<b>Baulicher Unterhalt Liegenschaften FV</b>	<b>16'417.41</b>		<b>61'000.00</b>		<b>13'686.71</b>	
3430.00	Baulicher Unterhalt Liegenschaften FV	16'417.41		61'000.00		13'686.71	
<b>3431</b>	<b>Nicht baul.Unterhalt Liegenschaften FV</b>	<b>10'841.22</b>		<b>35'000.00</b>			
3431.00	Nicht baulicher Unterhalt Lieg. FV	10'841.22		35'000.00			
<b>3439</b>	<b>Übriger Liegenschaftsaufwand FV</b>	<b>14'170.56</b>		<b>14'000.00</b>		<b>13'816.55</b>	
3439.00	Übr. Liegenschaftsaufwand FV	14'170.56		14'000.00		13'816.55	
<b>344</b>	<b>Wertberichtigungen Anlagen FV</b>	<b>250'323.71</b>					

12.3 Erfolgsrechnung nach Sachgruppen

		Rechnung 2025		Budget 2025		Rechnung 2024	
		Aufwand	Ertrag	Aufwand	Ertrag	Aufwand	Ertrag
<b>3441</b>	<b>Wertberichtigung Sachanlagen FV</b>	<b>250'323.71</b>					
3441.00	Wertberichtigung Sachanlagen FV	250'323.71					
<b>349</b>	<b>Verschiedener Finanzaufwand</b>	<b>11'627.95</b>		<b>4'000.00</b>		<b>7'190.45</b>	
<b>3499</b>	<b>Übriger Finanzaufwand</b>	<b>11'627.95</b>		<b>4'000.00</b>		<b>7'190.45</b>	
3499.01	Vergütungszinsen (NESKO)	11'627.95		4'000.00		7'190.45	
<b>35</b>	<b>Einlagen Fonds und Spezialfinanzierungen</b>	<b>305'861.00</b>		<b>305'221.00</b>		<b>305'630.00</b>	
<b>351</b>	<b>Einlagen in Fonds und SF im EK</b>	<b>305'861.00</b>		<b>305'221.00</b>		<b>305'630.00</b>	
<b>3510</b>	<b>Einlagen in Spezialfinanzierungen EK</b>	<b>305'861.00</b>		<b>305'221.00</b>		<b>305'630.00</b>	
3510.10	Einlage in Spezialfinanzierung WE (Wiederbeschaffungswert)	257'711.00		41'371.00		284'780.00	
3510.50	Einlage in Spezialfinanzierung WE (Anschlussgebühren)	48'150.00		263'850.00		20'850.00	
<b>36</b>	<b>Transferaufwand</b>	<b>14'420'195.66</b>		<b>16'460'205.00</b>		<b>14'718'921.12</b>	
<b>361</b>	<b>Entschädigungen an Gemeinwesen</b>	<b>6'690'924.50</b>		<b>6'899'969.00</b>		<b>6'275'594.74</b>	
<b>3611</b>	<b>Entschädigungen an Kantone u. Konkordate</b>	<b>6'469'561.80</b>		<b>6'703'419.00</b>		<b>6'086'572.31</b>	
3611.00	Entschädigungen an Kanton	6'376'282.65		6'542'419.00		5'944'621.91	
3611.01	Entschädigungen an Kanton	67'371.60		77'000.00		73'606.60	
3611.02	Entschädigung an Kanton für Schulleitung	25'907.55		84'000.00		68'343.80	
<b>3612</b>	<b>Entschädigungen an Gemeinden und Gemeindeverb.</b>	<b>221'362.70</b>		<b>196'550.00</b>		<b>189'022.43</b>	
3612.00	Entschädigung an Gemeinden und Zweckverbänden	89'281.55		90'500.00		87'927.39	
3612.01	Entschädigung an öffentl. Musikschulen	1'782.00		9'000.00		4'800.80	
3612.02	Schulkostenbeitrag Psychomotorik Biel	32'897.86		14'200.00		16'165.20	

## 12.3 Erfolgsrechnung nach Sachgruppen

		Rechnung 2025		Budget 2025		Rechnung 2024	
		Aufwand	Ertrag	Aufwand	Ertrag	Aufwand	Ertrag
3612.04	Ref. Kirchgemeinde, Geläute			500.00			
3612.07	Beitrag an Schlössliheim für Therapiebad	5'000.00					
3612.90	Interne Verrechnung von Dienstleistungen Gemeindewerke	88'000.00		78'600.00		76'900.00	
3612.91	Int. Verrechnung Nettoaufw. Tierkörperbeseitigung	4'401.29		3'750.00		3'229.04	
<b>362</b>	<b>Finanz- und Lastenausgleich</b>	<b>956'964.00</b>		<b>966'889.00</b>		<b>949'027.00</b>	
<b>3621</b>	<b>Finanz- und Lastenausgleich an Kanton</b>	<b>956'964.00</b>		<b>966'889.00</b>		<b>949'027.00</b>	
3621.61	Lastenausgleichsbeiträge an Kanton	956'964.00		966'889.00		949'027.00	
<b>363</b>	<b>Beiträge an Gemeinwesen und Dritte</b>	<b>6'737'296.52</b>		<b>8'560'695.00</b>		<b>7'462'381.05</b>	
<b>3630</b>	<b>Beiträge an den Bund</b>	<b>235.00</b>		<b>500.00</b>		<b>235.00</b>	
3630.20	Beiträge an Bund	235.00		500.00		235.00	
<b>3631</b>	<b>Beiträge an Kantone und Konkordate</b>	<b>1'642'014.10</b>		<b>1'826'959.00</b>		<b>1'656'293.10</b>	
3631.00	Beiträge an Kantone und Konkordate	1'610'441.10		1'795'359.00		1'624'720.10	
3631.01	Fondsbeitrag an Kanton	31'573.00		31'600.00		31'573.00	
<b>3632</b>	<b>Beiträge an Gemeinden und Gemeindeverbände</b>	<b>677'370.67</b>		<b>737'266.00</b>		<b>642'650.60</b>	
3632.00	Beiträge an Gemeinden und Gemeindeverbände	71'880.45		71'700.00		63'930.95	
3632.01	Beitrag an Verband LEPIME	198'892.09		224'700.00		188'523.57	
3632.02	Regionale Tierkörpersammelstelle Lyss	3'622.94		4'500.00		3'428.54	
3632.04	Beitrag an Leugeneverband	36'726.58		42'424.00		39'044.55	
3632.20	Betriebsbeitrag an ARA Regio Grenchen	366'248.61		393'942.00		347'722.99	
<b>3634</b>	<b>Beiträge an öffentliche Unternehmungen</b>	<b>95'487.00</b>		<b>87'000.00</b>		<b>95'397.00</b>	
3634.01	Beitrag an Regionale Kulturkonferenz	93'277.00		85'000.00		93'277.00	
3634.03	Beitrag Regionale Verkehrskonf. Biel-Seeland-Berner Jura	2'210.00		2'000.00		2'120.00	

12.3 Erfolgsrechnung nach Sachgruppen

		Rechnung 2025		Budget 2025		Rechnung 2024	
		Aufwand	Ertrag	Aufwand	Ertrag	Aufwand	Ertrag
<b>3636</b>	<b>Beiträge an private Org. ohne Erwerbszweck</b>	<b>238'652.12</b>		<b>289'970.00</b>		<b>242'957.78</b>	
3636.00	Beiträge an private Organisationen ohne Erwerbszweck	45'785.80		45'370.00		47'363.10	
3636.01	Beitrag Musikschule Region Lengnau-Büren	106'475.35		163'600.00		124'468.45	
3636.02	Verschiedene Vereinsbeiträge	23'065.00		24'000.00		20'635.00	
3636.03	Verschiedene kulturelle Beiträge	21'182.17		20'000.00		14'622.43	
3636.04	Beiträge an Härtefälle			1'000.00			
3636.07	Beitrag an Volkshochschulen	900.00		1'000.00		900.00	
3636.09	Beitrag Pro Juventute (Elternbriefe) (GRB 19.01.2010)	1'485.00		1'200.00		1'210.00	
3636.10	Welcome-Projekt Spielgruppe Voguhüsli	12'000.00		6'000.00		6'000.00	
3636.14	Beitrag an Verein Jugendwerk Münchenbuchsee	27'758.80		27'800.00		27'758.80	
<b>3637</b>	<b>Beiträge an private Haushalte</b>	<b>4'083'537.63</b>		<b>5'619'000.00</b>		<b>4'824'847.57</b>	
3637.00	Beiträge an private Haushalte	550'202.05		853'000.00		675'419.70	
3637.01	Unterstützungen (wirtschaftl. Hilfe inkl. KVG/VVG-Prämien)	3'426'225.68		4'600'000.00		4'048'837.22	
3637.03	Alimentenbevorschussungen	106'427.00		160'000.00		97'040.00	
3637.04	Inkassokosten Alimentenbevorschussungen	660.40		5'000.00		2'958.40	
3637.05	IH Alimente	22.50		1'000.00			
3637.06	Inkassokosten Alimentenhilfe					592.25	
<b>366</b>	<b>Abschreibungen Investitionsbeiträge</b>	<b>35'010.64</b>		<b>32'652.00</b>		<b>31'918.33</b>	
<b>3660</b>	<b>Planmässige Abschreibungen Investitionsbeiträge</b>	<b>35'010.64</b>		<b>32'652.00</b>		<b>31'918.33</b>	
3660.20	Planmässige Abschreibungen Investitionsbeiträge	35'010.64		32'652.00		31'918.33	
<b>37</b>	<b>Durchlaufende Beiträge</b>	<b>594'022.98</b>		<b>915'000.00</b>		<b>808'094.51</b>	
<b>370</b>	<b>Durchlaufende Beiträge</b>	<b>594'022.98</b>		<b>915'000.00</b>		<b>808'094.51</b>	

12.3 Erfolgsrechnung nach Sachgruppen

		Rechnung 2025		Budget 2025		Rechnung 2024	
		Aufwand	Ertrag	Aufwand	Ertrag	Aufwand	Ertrag
<b>3706</b>	<b>Private Organisationen ohne Erwerbszweck</b>	<b>594'022.98</b>		<b>915'000.00</b>		<b>808'094.51</b>	
3706.40	Allgemeine Systemdienstleistungen SDL	155'330.96		420'000.00		367'150.56	
3706.41	Netzzuschlag gemäss EnG	495'739.66		495'000.00		388'542.08	
3706.49	Abgaben Swissgrid (Ausgleich Kalenderjahr)	-57'047.64				52'401.87	
<b>38</b>	<b>Ausserordentlicher Aufwand</b>	<b>867'501.15</b>		<b>37'644.00</b>		<b>758'753.75</b>	
<b>389</b>	<b>Einlagen in das Eigenkapital</b>	<b>867'501.15</b>		<b>37'644.00</b>		<b>758'753.75</b>	
<b>3893</b>	<b>Einlagen in Vorfinanzierungen des EK</b>	<b>57'916.46</b>		<b>37'644.00</b>		<b>79'979.21</b>	
3893.00	Einlagen in Vorfinanzierungen des EK	57'916.46		37'644.00		79'979.21	
<b>3894</b>	<b>Einlagen in finanzpolitische Reserven</b>	<b>749'187.69</b>				<b>587'645.96</b>	
3894.00	Einlagen in finanzpolitische Reserve	749'187.69				587'645.96	
<b>3896</b>	<b>Einlagen in Neubewertungsreserven</b>	<b>60'397.00</b>				<b>91'128.58</b>	
3896.01	Einlage in Schwankungsreserve	60'397.00				91'128.58	
<b>39</b>	<b>Interne Verrechnungen</b>	<b>1'335'458.60</b>		<b>1'242'273.00</b>		<b>1'205'938.08</b>	
<b>391</b>	<b>Dienstleistungen</b>	<b>1'335'025.85</b>		<b>1'235'045.00</b>		<b>1'205'416.08</b>	
<b>3910</b>	<b>Int.Verr.von Dienstleistungen</b>	<b>1'335'025.85</b>		<b>1'235'045.00</b>		<b>1'205'416.08</b>	
3910.00	Interne Verrechnung von Dienstleistungen	833'377.00		721'500.00		697'137.00	
3910.04	Int. Verrechnung Mobilisierung Einsatzkräfte	1'405.00		1'405.00		1'405.00	
3910.05	Int. Verrechnung Sicherheitskontrolle Polycom	7'140.00		7'140.00		7'140.00	
3910.06	Verrechnung Fallpauschale Sozialdienst	493'103.85		505'000.00		499'734.08	
<b>394</b>	<b>Kalk. Zinsen und Finanzaufwand</b>	<b>432.75</b>		<b>7'228.00</b>		<b>522.00</b>	

12.3 Erfolgsrechnung nach Sachgruppen

		Rechnung 2025		Budget 2025		Rechnung 2024	
		Aufwand	Ertrag	Aufwand	Ertrag	Aufwand	Ertrag
<b>3940</b>	<b>Int. Verr. von kalk. Zinsen u. Finanzaufwand</b>	<b>432.75</b>		<b>7'228.00</b>		<b>522.00</b>	
3940.00	Interne Verrechnung von kalk. Zinsen und Finanzaufwand	432.75		7'228.00		522.00	
<b>4</b>	<b>Ertrag</b>		<b>33'598'503.30</b>		<b>35'818'352.00</b>		<b>34'824'593.21</b>
<b>40</b>	<b>Fiskalertrag</b>		<b>13'914'788.45</b>		<b>13'236'500.00</b>		<b>13'377'712.40</b>
<b>400</b>	<b>Direkte Steuern natürliche Personen</b>		<b>10'320'829.75</b>		<b>10'166'000.00</b>		<b>9'996'919.70</b>
<b>4000</b>	<b>Einkommenssteuern natürliche Personen</b>		<b>9'028'084.25</b>		<b>9'073'000.00</b>		<b>8'976'585.90</b>
4000.00	Einkommenssteuern		9'063'435.45		9'129'000.00		8'964'664.20
4000.20	Nachsteuern und Bussen natürliche Personen		296.35		22'000.00		73'231.55
4000.40	Aktive Steuerauscheidungen Einkommen		90'763.05		150'000.00		128'794.30
4000.50	Passive Steuerauscheidungen Einkommen		-122'907.65		-224'000.00		-188'654.75
4000.60	Pauschale Steueranrechnung natürliche Personen		-3'502.95		-4'000.00		-3'629.40

12.3 Erfolgsrechnung nach Sachgruppen

	Rechnung 2025		Budget 2025		Rechnung 2024	
	Aufwand	Ertrag	Aufwand	Ertrag	Aufwand	Ertrag
4000.80	Lotteriegewinnsteuer					2'180.00
<b>4001</b>	<b>Vermögenssteuern nat. Personen</b>	<b>620'941.35</b>		<b>600'000.00</b>		<b>576'563.30</b>
4001.00	Vermögenssteuern	628'267.65		601'000.00		588'392.40
4001.40	Aktive Steuerauscheidungen Vermögen	23'356.75		32'000.00		20'920.60
4001.50	Passive Steuerauscheidungen Vermögen	-30'683.05		-33'000.00		-32'749.70
<b>4002</b>	<b>Quellensteuern natürliche Personen</b>	<b>671'804.15</b>		<b>493'000.00</b>		<b>443'770.50</b>
4002.00	Quellensteuern	666'989.15		491'000.00		439'153.90
4002.10	Quellensteuern aus BGSA, Grenzgänger	4'815.00		2'000.00		4'616.60
<b>401</b>	<b>Direkte Steuern juristische Personen</b>	<b>1'331'835.75</b>		<b>1'337'000.00</b>		<b>1'527'178.75</b>
<b>4010</b>	<b>Gewinnsteuern juristische Personen</b>	<b>1'330'127.45</b>		<b>1'331'000.00</b>		<b>1'532'908.15</b>
4010.00	Gewinnsteuern	1'221'913.20		1'276'000.00		1'472'796.05
4010.40	Aktive Steuerauscheidungen Gewinnsteuern	191'809.45		107'000.00		144'664.70
4010.50	Passive Steuerauscheidung Gewinnsteuern	-83'473.25		-52'000.00		-84'552.60
4010.60	Pauschale Steueranrechnung juristische Personen	-121.95				
<b>4011</b>	<b>Kapitalsteuern juristische Personen</b>	<b>1'708.30</b>		<b>6'000.00</b>		<b>-5'729.40</b>
4011.00	Kapitalsteuern	547.55		4'000.00		5'038.40
4011.40	Aktive Steuerauscheidungen Kapitalsteuern	1'272.40		2'000.00		973.00
4011.50	passive Steuerauscheidungen Kapitalsteuern	-111.65				-11'740.80
<b>402</b>	<b>Übrige direkte Steuern</b>	<b>2'225'067.15</b>		<b>1'693'000.00</b>		<b>1'813'031.95</b>
<b>4021</b>	<b>Grundsteuern</b>	<b>1'013'409.15</b>		<b>1'096'000.00</b>		<b>1'035'906.45</b>
4021.00	Liegenschaftssteuern	1'013'409.15		1'096'000.00		1'035'906.45

12.3 Erfolgsrechnung nach Sachgruppen

		Rechnung 2025		Budget 2025		Rechnung 2024	
		Aufwand	Ertrag	Aufwand	Ertrag	Aufwand	Ertrag
<b>4022</b>	<b>Vermögensgewinnsteuern</b>		<b>1'137'300.75</b>		<b>500'000.00</b>		<b>676'973.25</b>
4022.00	Grundstückgewinnsteuern		811'572.15		300'000.00		409'893.60
4022.10	Sonderveranlagungen		325'728.60		200'000.00		267'079.65
<b>4024</b>	<b>Erbschafts- und Schenkungssteuern</b>		<b>25'706.00</b>		<b>5'000.00</b>		<b>73'952.90</b>
4024.00	Erbschafts- und Schenkungssteuer		25'706.00		5'000.00		73'952.90
<b>4029</b>	<b>Eingang abgeschriebene Steuern</b>		<b>48'651.25</b>		<b>92'000.00</b>		<b>26'199.35</b>
4029.00	Eingang abgeschriebene Steuern		48'651.25		92'000.00		26'199.35
<b>403</b>	<b>Besitz- und Aufwandsteuern</b>		<b>37'055.80</b>		<b>40'500.00</b>		<b>40'582.00</b>
<b>4033</b>	<b>Hundesteuer</b>		<b>36'073.80</b>		<b>38'500.00</b>		<b>39'700.00</b>
4033.00	Hundetaxe		36'073.80		38'500.00		39'700.00
<b>4039</b>	<b>Übrige Besitz- und Aufwandsteuer</b>		<b>982.00</b>		<b>2'000.00</b>		<b>882.00</b>
4039.01	Beherbergungsgebühren		982.00		2'000.00		882.00
<b>42</b>	<b>Entgelte</b>		<b>9'216'416.52</b>		<b>9'120'469.00</b>		<b>10'614'593.23</b>
<b>420</b>	<b>Ersatzabgaben</b>		<b>246'675.55</b>		<b>218'000.00</b>		<b>243'548.50</b>
<b>4200</b>	<b>Ersatzabgaben</b>		<b>246'675.55</b>		<b>218'000.00</b>		<b>243'548.50</b>
4200.00	Ersatzabgaben		246'675.55		218'000.00		243'548.50
<b>421</b>	<b>Gebühren für Amtshandlungen</b>		<b>230'667.34</b>		<b>175'700.00</b>		<b>193'867.77</b>
<b>4210</b>	<b>Gebühren für Amtshandlungen</b>		<b>230'667.34</b>		<b>175'700.00</b>		<b>193'867.77</b>
4210.01	Gebühren für Amtshandlungen (Präsidialabteilung)		101'069.52		110'000.00		108'984.09

12.3 Erfolgsrechnung nach Sachgruppen

		Rechnung 2025		Budget 2025		Rechnung 2024	
		Aufwand	Ertrag	Aufwand	Ertrag	Aufwand	Ertrag
4210.02	Gebühren für Amtshandlungen (Einbürgerungen)		20'525.00		15'000.00		24'485.00
4210.03	Gebühren für Amtshandlungen (Finanzabteilung)		6'052.90		5'000.00		4'685.10
4210.04	Gebühren für Amtshandlungen (Bauabteilung)		85'588.85		35'000.00		41'665.35
4210.05	Gebühren für Amtshandlungen (Sozialdienst)		3'440.00		4'000.00		2'580.00
4210.06	Gebühren für Amtshandlungen (Bildungsabteilung)				200.00		80.00
4210.20	Mahngebühren Abwasser		1'014.43		300.00		417.25
4210.30	Mahngebühren Abfall		55.50		200.00		170.88
4210.40	Mahngebühren Elektrizität		6'540.14		3'000.00		4'059.10
4210.41	Gebühren für Amtshandlungen (Energieversorgung)		6'381.00		3'000.00		6'741.00
<b>423</b>	<b>Schul- und Kursgelder</b>		<b>217'264.79</b>		<b>211'800.00</b>		<b>202'324.10</b>
4230	Schulgelder		217'264.79		211'800.00		202'324.10
4230.00	Elternbeiträge Tagesschule		217'264.79		211'800.00		202'324.10
<b>424</b>	<b>Benützungsgebühren und Dienstleistungen</b>		<b>4'159'122.18</b>		<b>4'512'100.00</b>		<b>4'060'402.78</b>
4240	Benützungsgebühren und Dienstleistungen		4'159'122.18		4'512'100.00		4'060'402.78
4240.00	Benützungsgebühren und Dienstleistungen		82'728.72		60'000.00		66'451.41
4240.01	Elternbeiträge Betreuung		427'162.85		420'000.00		480'087.25
4240.03	Tierkadaver-Entsorgungsgebühr		216.10		750.00		199.50
4240.20	Benützungsgebühren		434'063.40		420'000.00		389'251.64
4240.21	Grundgebühren		448'499.04		440'000.00		447'382.75
4240.50	Kanalisations-Anschlussgebühren		48'150.00		263'850.00		20'850.00
4240.30	Kehrichtgebühren		180'543.72		180'000.00		179'753.18
4240.31	Grundgebühren Grüngut		91'048.75		90'000.00		89'183.75
4240.32	Grundgebühr Haushalte		216'170.50		200'000.00		214'037.00
4240.42	Netznutzungsentgelt		1'417'992.00		1'473'000.00		1'388'944.05
4240.43	Abgaben Gemeinwesen		775'745.10		861'000.00		761'132.25

12.3 Erfolgsrechnung nach Sachgruppen

		Rechnung 2025		Budget 2025		Rechnung 2024	
		Aufwand	Ertrag	Aufwand	Ertrag	Aufwand	Ertrag
4240.44	Hausanschlussgebühren und Netzerweiterungen		36'802.00		103'500.00		23'130.00
<b>425</b>	<b>Erlös aus Verkäufen</b>		<b>2'529'985.08</b>		<b>2'646'500.00</b>		<b>3'541'401.59</b>
<b>4250</b>	<b>Verkäufe</b>		<b>2'529'985.08</b>		<b>2'646'500.00</b>		<b>3'541'401.59</b>
4250.00	Verkäufe						350.00
4250.02	Einnahmen Pieterlen Post		6'030.00		6'500.00		10'400.00
4250.40	Stromverkauf Akontorechnungen		1'148.81				-1'179.36
4250.41	Stromverkauf		2'522'806.27		2'640'000.00		3'531'830.95
<b>426</b>	<b>Rückererstattungen</b>		<b>1'717'388.09</b>		<b>1'308'500.00</b>		<b>1'750'843.71</b>
<b>4260</b>	<b>Rückerstattungen Dritter</b>		<b>1'717'388.09</b>		<b>1'308'500.00</b>		<b>1'750'843.71</b>
4260.00	Rückerstattungen Dritter		106'308.20		14'400.00		32'561.00
4260.01	Erträge und Rückerstattungen mit Inkassoprivileg		147'789.75		50'000.00		100'747.22
4260.02	Übrige Erträge (ohne Inkassoprivileg)		1'204'693.86		1'000'000.00		1'357'557.43
4260.04	Elternbeiträge Mittagstisch TAS		124'540.11		120'100.00		126'414.00
4260.05	Elternbeiträge Verpflegung KITA		41'880.00		48'000.00		43'316.00
4260.06	Rückerstattung Alimente		76'659.02		60'000.00		48'009.68
4260.09	Rückerstattung IH Alimente						11'242.27
4260.16	Rückerstattung Alimente (alte Fälle)		9'128.00				11'471.40
4260.22	Umsatzsteuerminderung ER		2'557.40				2'557.40
4260.30	Rückerstattungen Dritter für DL Kehrrichtentsorgung		87.00		3'000.00		1'056.88
4260.31	Entschädigung Altglas		-585.25		13'000.00		9'130.43
4260.40	Rückerstattungen Dritter für DL Elektrizitätsversorgung		4'330.00				6'780.00
<b>427</b>	<b>Bussen</b>		<b>30'719.51</b>		<b>30'000.00</b>		<b>46'329.79</b>
<b>4270</b>	<b>Bussen</b>		<b>30'719.51</b>		<b>30'000.00</b>		<b>46'329.79</b>

12.3 Erfolgsrechnung nach Sachgruppen

		Rechnung 2025		Budget 2025		Rechnung 2024	
		Aufwand	Ertrag	Aufwand	Ertrag	Aufwand	Ertrag
4270.00	Bussen		30'719.51		30'000.00		46'329.79
<b>429</b>	<b>Übrige Entgelte</b>		<b>84'593.98</b>		<b>17'869.00</b>		<b>575'874.99</b>
<b>4290</b>	<b>Übrige Entgelte</b>		<b>84'593.98</b>		<b>17'869.00</b>		<b>575'874.99</b>
4290.40	Auflösung Deckungsdifferenzen Vorjahre Netz		84'593.98		17'869.00		
4290.41	Auflösung Deckungsdifferenzen Vorjahre Energie						575'874.99
<b>44</b>	<b>Finanzertrag</b>		<b>392'842.86</b>		<b>344'800.00</b>		<b>431'725.74</b>
<b>440</b>	<b>Zinsertrag</b>		<b>162'572.23</b>		<b>156'500.00</b>		<b>145'400.01</b>
<b>4400</b>	<b>Zinsen flüssige Mittel</b>						<b>31.90</b>
4400.00	Zinsen flüssige Mittel						31.90
<b>4401</b>	<b>Zinsen Forderungen und Kontokorrente</b>		<b>128'150.33</b>		<b>86'000.00</b>		<b>111'536.26</b>
4401.00	Zinsen Forderungen und Kontokorrente		12'232.03		6'000.00		5'086.51
4401.01	Verzugszinsen (NESKO)		115'918.30		80'000.00		106'449.75
<b>4409</b>	<b>Übrige Zinsen von Finanzvermögen</b>		<b>34'421.90</b>		<b>70'500.00</b>		<b>33'831.85</b>
4409.90	Int. Verr. von kalk. Zinsen und Finanzaufw. Gemeindewerke		34'421.90		70'500.00		33'831.85
<b>442</b>	<b>Beteiligungsertrag FV</b>		<b>11'088.30</b>		<b>11'500.00</b>		<b>10'151.10</b>
<b>4420</b>	<b>Dividenden</b>		<b>10'724.15</b>		<b>11'500.00</b>		<b>9'835.55</b>
4420.00	Dividenden Finanzvermögen		10'724.15		11'500.00		9'835.55
<b>4429</b>	<b>Übriger Beteiligungsertrag</b>		<b>364.15</b>				<b>315.55</b>
4429.00	Übriger Beteiligungsertrag		364.15				315.55

12.3 Erfolgsrechnung nach Sachgruppen

		Rechnung 2025		Budget 2025		Rechnung 2024	
		Aufwand	Ertrag	Aufwand	Ertrag	Aufwand	Ertrag
<b>443</b>	<b>Liegenschaftenertrag FV</b>		<b>153'731.33</b>		<b>155'800.00</b>		<b>161'066.05</b>
<b>4430</b>	<b>Pacht- und Mietzinse Liegenschaften FV</b>		<b>153'731.33</b>		<b>155'800.00</b>		<b>161'066.05</b>
4430.00	Pacht- und Mietzinse Liegenschaften FV		153'731.33		155'800.00		161'066.05
<b>444</b>	<b>Wertberichtigungen Anlagen FV</b>		<b>60'097.00</b>				<b>91'128.58</b>
<b>4440</b>	<b>Marktwertanpassungen Wertschriften</b>		<b>60'097.00</b>				<b>3'574.00</b>
4440.00	Marktwertanpassungen Wertschriften		60'097.00				3'574.00
<b>4443</b>	<b>Marktwertanpassungen Liegenschaften</b>						<b>87'554.58</b>
4443.00	Marktwertanpassungen Liegenschaften						87'554.58
<b>445</b>	<b>Finanzertrag aus Darlehen u. Beteiligungen VV</b>		<b>900.00</b>		<b>15'900.00</b>		<b>16'800.00</b>
<b>4451</b>	<b>Erträge aus Beteiligungen VV</b>		<b>900.00</b>		<b>15'900.00</b>		<b>16'800.00</b>
4451.00	Erträge aus Beteiligungen VV		900.00		15'900.00		16'800.00
<b>447</b>	<b>Liegenschaftenertrag VV</b>		<b>4'454.00</b>		<b>5'100.00</b>		<b>7'180.00</b>
<b>4472</b>	<b>Vergütung für Benützungen Liegenschaften VV</b>		<b>4'454.00</b>		<b>5'100.00</b>		<b>7'180.00</b>
4472.00	Vergütung für Benützungen Liegenschaften VV		4'454.00		5'100.00		7'180.00
<b>45</b>	<b>Entnahmen Fonds und Spezialfinanzierungen</b>		<b>103'444.65</b>		<b>144'339.00</b>		<b>81'512.59</b>
<b>450</b>	<b>Entnahmen aus Fonds und SF FK</b>		<b>6'407.80</b>		<b>14'350.00</b>		<b>7'630.80</b>
<b>4502</b>	<b>Entnahmen aus Legaten und Stiftungen des FK</b>		<b>6'407.80</b>		<b>14'350.00</b>		<b>7'630.80</b>

12.3 Erfolgsrechnung nach Sachgruppen

	Rechnung 2025		Budget 2025		Rechnung 2024	
	Aufwand	Ertrag	Aufwand	Ertrag	Aufwand	Ertrag
4502.00 Entnahmen aus Legaten und Stiftungen		6'407.80		14'350.00		7'630.80
<b>451 Entnahmen aus Fonds und SF EK</b>		<b>97'036.85</b>		<b>129'989.00</b>		<b>73'881.79</b>
<b>4510 Entnahmen aus Spezialfinanzierungen des EK</b>		<b>97'036.85</b>		<b>129'989.00</b>		<b>73'881.79</b>
4510.00 Entnahmen aus Spezialfinanzierungen des EK		19'217.30		65'133.00		8'824.66
4510.02 Entnahme aus Spezialfinanzierung WE		77'819.55		64'856.00		65'057.13
<b>46 Transferertrag</b>		<b>7'587'642.52</b>		<b>9'421'474.00</b>		<b>8'106'844.99</b>
<b>460 Ertragsanteile</b>		<b>64'150.05</b>		<b>61'000.00</b>		<b>57'411.30</b>
<b>4600 Anteil an Bundeserträgen</b>		<b>64'150.05</b>		<b>61'000.00</b>		<b>57'411.30</b>
4600.00 Anteil an Bundeserträgen		64'150.05		61'000.00		57'411.30
<b>461 Entschädigungen von Gemeinwesen</b>		<b>4'066'235.64</b>		<b>5'904'117.00</b>		<b>4'698'547.13</b>
<b>4611 Entsch. von Kantonen und Konkordaten</b>		<b>3'600'739.80</b>		<b>5'291'767.00</b>		<b>4'184'847.04</b>
4611.00 Entschädigungen vom Kanton		3'355'308.05		4'907'167.00		3'859'835.29
4611.01 Entschädigung Registerführung Kirchen-/Quellensteuern		2'735.00		3'000.00		2'814.00
4611.04 Prämienverbilligungen (KVG) ab 01.01.2012		242'696.75		380'000.00		320'147.75
4611.05 Vergütung Kanton Sozialinspektoren				100.00		
4611.06 Entschädigung Kanton Zustellung Betreuungsurkunden				1'500.00		2'050.00
<b>4612 Entsch. von Gemeinden und Gemeindeverbänden</b>		<b>465'495.84</b>		<b>612'350.00</b>		<b>513'700.09</b>
4612.00 Entschädigung von Gemeinden und Zweckverbänden		373'094.55		530'000.00		433'571.05
4612.90 Interne Verrechnung von Dienstleistungen Gemeindewerke		88'000.00		78'600.00		76'900.00
4612.91 Int. Verrechnung Nettoaufw. Tierkörperbeseitigung		4'401.29		3'750.00		3'229.04

12.3 Erfolgsrechnung nach Sachgruppen

		Rechnung 2025		Budget 2025		Rechnung 2024	
		Aufwand	Ertrag	Aufwand	Ertrag	Aufwand	Ertrag
<b>462</b>	<b>Finanz- und Lastenausgleich</b>		<b>2'886'077.75</b>		<b>2'945'557.00</b>		<b>2'769'476.00</b>
<b>4621</b>	<b>Finanz- und LA von Kantonen und Konkordaten</b>		<b>1'336'921.75</b>		<b>1'412'557.00</b>		<b>1'282'207.00</b>
4621.50	Zuschuss Finanzausgleich Mindestausstattung		513'561.00		504'451.00		543'344.00
4621.61	Anteil am sozio-demografischen Ausgleich des Kantons		125'837.00		121'775.00		121'775.00
4621.62	Zusatzbeitrag für demographisch stark belastete Gemeinden		697'523.75		786'331.00		617'088.00
<b>4622</b>	<b>Finanz- und LA von Gemeinden und Gemeindeverb.</b>		<b>1'549'156.00</b>		<b>1'533'000.00</b>		<b>1'487'269.00</b>
4622.70	Zuschuss Finanzausgleich Disparitätenabbau		1'549'156.00		1'533'000.00		1'487'269.00
<b>463</b>	<b>Beiträge von Gemeinwesen und Dritten</b>		<b>571'179.08</b>		<b>507'800.00</b>		<b>578'032.96</b>
<b>4631</b>	<b>Beiträge von Kantonen u. Konkordaten</b>		<b>558'029.63</b>		<b>495'300.00</b>		<b>565'573.26</b>
4631.00	Beiträge vom Kanton		558'029.63		495'300.00		565'573.26
<b>4635</b>	<b>Beiträge von privaten Unternehmungen</b>		<b>12'301.65</b>		<b>12'500.00</b>		<b>12'459.70</b>
4635.00	Beiträge von privaten Unternehmungen		12'301.65		12'500.00		12'459.70
<b>4637</b>	<b>Beiträge von privaten Haushalten</b>		<b>847.80</b>				
4637.00	Beiträge von privaten Haushalten		847.80				
<b>469</b>	<b>Übriger Transferertrag</b>				<b>3'000.00</b>		<b>3'377.60</b>
<b>4699</b>	<b>Rückverteilungen</b>				<b>3'000.00</b>		<b>3'377.60</b>
4699.10	CO2-Abgabe				3'000.00		3'377.60
<b>47</b>	<b>Durchlaufende Beiträge</b>		<b>594'022.98</b>		<b>915'000.00</b>		<b>808'094.51</b>
<b>470</b>	<b>Durchlaufende Beiträge</b>		<b>594'022.98</b>		<b>915'000.00</b>		<b>808'094.51</b>

12.3 Erfolgsrechnung nach Sachgruppen

		Rechnung 2025		Budget 2025		Rechnung 2024	
		Aufwand	Ertrag	Aufwand	Ertrag	Aufwand	Ertrag
<b>4706</b>	<b>Durchl. Beiträge von private Org. ohne Erwerbszweck</b>		<b>594'022.98</b>		<b>915'000.00</b>		<b>808'094.51</b>
4706.40	Allgemeine Systemdienstleistungen SDL		150'286.13		420'000.00		371'030.35
4706.41	Netzzuschlag gemäss EnG		443'765.51		495'000.00		437'066.01
4706.42	Bundesabgabe Gewässerschutz		-28.66				-1.85
<b>48</b>	<b>Ausserordentlicher Ertrag</b>		<b>453'886.72</b>		<b>1'393'497.00</b>		<b>198'171.67</b>
<b>489</b>	<b>Entnahmen aus dem Eigenkapital</b>		<b>453'886.72</b>		<b>1'393'497.00</b>		<b>198'171.67</b>
<b>4893</b>	<b>Entnahmen aus Vorfinanzierungen des EK</b>		<b>203'563.01</b>		<b>283'814.00</b>		<b>198'171.67</b>
4893.00	Entnahmen aus Vorfinanzierungen des EK		203'563.01		283'814.00		198'171.67
<b>4894</b>	<b>Entnahme aus finanzpolitischer Reserve</b>				<b>1'109'683.00</b>		
4894.00	Entnahme aus finanzpolitischer Reserve				1'109'683.00		
<b>4896</b>	<b>Entnahmen aus Neubewertungsreserven</b>		<b>250'323.71</b>				
4896.01	Entnahme aus Schwankungsreserve		250'323.71				
<b>49</b>	<b>Interne Verrechnungen</b>		<b>1'335'458.60</b>		<b>1'242'273.00</b>		<b>1'205'938.08</b>
<b>491</b>	<b>Dienstleistungen</b>		<b>1'335'025.85</b>		<b>1'235'045.00</b>		<b>1'205'416.08</b>
<b>4910</b>	<b>Int. Verr. von Dienstleistungen</b>		<b>1'335'025.85</b>		<b>1'235'045.00</b>		<b>1'205'416.08</b>
4910.00	Interne Verrechnung von Dienstleistungen		833'377.00		721'500.00		697'137.00
4910.04	Int. Verrechnung Mobilisierung Einsatzkräfte		1'405.00		1'405.00		1'405.00
4910.05	Int. Verrechnung Sicherheitskontrolle Polycom		7'140.00		7'140.00		7'140.00
4910.06	Verrechnung Fallpauschale Sozialdienst		493'103.85		505'000.00		499'734.08

12.3 Erfolgsrechnung nach Sachgruppen

		Rechnung 2025		Budget 2025		Rechnung 2024	
		Aufwand	Ertrag	Aufwand	Ertrag	Aufwand	Ertrag
<b>494</b>	<b>Kalk. Zinsen und Finanzaufwand</b>		<b>432.75</b>		<b>7'228.00</b>		<b>522.00</b>
<b>4940</b>	<b>Int. Verr. v. kalk. Zinsen und Finanzaufwand</b>		<b>432.75</b>		<b>7'228.00</b>		<b>522.00</b>
4940.00	Interne Verrechnung von kalk. Zinsen und Finanzaufwand		432.75		7'228.00		522.00
<b>9</b>	<b>Abschluss</b>	<b>138'477.66</b>	<b>43'367.15</b>	<b>288'287.00</b>	<b>46'168.00</b>	<b>50'330.45</b>	<b>15'958.56</b>
<b>90</b>	<b>Abschlusskonten</b>	<b>138'477.66</b>	<b>43'367.15</b>	<b>288'287.00</b>	<b>46'168.00</b>	<b>50'330.45</b>	<b>15'958.56</b>
<b>900</b>	<b>Abschluss Erfolgsrechnung</b>	<b>138'477.66</b>	<b>43'367.15</b>	<b>288'287.00</b>	<b>46'168.00</b>	<b>50'330.45</b>	<b>15'958.56</b>
<b>9000</b>	<b>Ertragsüberschuss</b>	<b>45'842.95</b>					
9000.00	Ertragsüberschuss	45'842.95					
<b>9010</b>	<b>Abschluss SF im EK, Ertragsüberschuss</b>	<b>92'634.71</b>		<b>288'287.00</b>		<b>50'330.45</b>	
9010.20	Abschluss SF im EK, Ertragsüberschuss Abwasser	92'634.71		288'287.00		50'330.45	
<b>9011</b>	<b>Abschluss SF im EK, Aufwandüberschuss</b>		<b>43'367.15</b>		<b>46'168.00</b>		<b>15'958.56</b>
9011.30	Abschluss SF im EK, Aufwandüberschuss Abfall		43'367.15		46'168.00		15'958.56

12.4 Investitionsrechnung nach Funktionen

		Rechnung 2025		Budget 2025		Rechnung 2024	
		Ausgaben	Einnahmen	Ausgaben	Einnahmen	Ausgaben	Einnahmen
<b>INVESTITIONSRECHNUNG</b>		<b>2'848'533.19</b>	<b>2'848'533.19</b>	<b>6'665'500.00</b>	<b>6'665'500.00</b>	<b>4'368'937.07</b>	<b>4'368'937.07</b>
<b>0</b>	<b>ALLGEMEINE VERWALTUNG</b>	<b>622'587.26</b>		<b>415'000.00</b>		<b>106'405.04</b>	
	Nettoausgaben		622'587.26		415'000.00		106'405.04
<b>02</b>	<b>Allgemeine Dienste</b>	<b>622'587.26</b>		<b>415'000.00</b>		<b>106'405.04</b>	
	Nettoausgaben		622'587.26		415'000.00		106'405.04
<b>022</b>	<b>Allgemeine Dienste, übrige</b>	<b>32'569.45</b>		<b>35'000.00</b>			
	Nettoausgaben		32'569.45		35'000.00		
<b>0220</b>	<b>Allgemeine Dienste, übrige</b>	<b>32'569.45</b>		<b>35'000.00</b>			
5200.00	Outsourcing Server Gemeindeverwaltung			35'000.00			
5200.09	Ersatz Server Gemeindeverwaltung (GRB 29.04.2025, CHF 33'000.00)	32'569.45					
<b>029</b>	<b>Verwaltungsliegenschaften</b>	<b>590'017.81</b>		<b>380'000.00</b>		<b>106'405.04</b>	
	Nettoausgaben		590'017.81		380'000.00		106'405.04
<b>0290</b>	<b>Verwaltungsliegenschaft Hauptstrasse</b>	<b>2'681.99</b>				<b>111'019.92</b>	
5040.02	Erneuerung WC-Anlagen und Dusche Hauptstrasse (GRB 04.04.2023, CHF 185'000.00)					1'081.00	
5040.07	Sanierung 1. OG Bau/Finanzen (GRB 06.04.2021, CHF 180'000.00)					219.00	
5040.08	Ersatz Heizung Hauptstrasse (GV 07.12.2022, CHF 186'000.00)					880.20	
5040.10	Ersatz Beleuchtung EG+DG Hauptstrasse (GV 07.12.2023, CHF 133'000.00)	2'681.99				108'839.72	
<b>0291</b>	<b>Verwaltungsliegenschaft Brunnenweg</b>	<b>110'813.65</b>		<b>60'000.00</b>		<b>-13'538.53</b>	
5040.05	Ersatz Heizung Brunnenweg (GV 07.12.2022, CHF 186'000.00)					-13'538.53	
5040.08	Ersatz FL-Röhren Beleuchtung (GRB 02.09.2025, CHF 17'000.00)	14'119.95		20'000.00			
5040.10	Umbau und Instandstellung Ratskeller (GRB 02.09.2025, CHF 52'000.00)	35'555.60		40'000.00			

12.4 Investitionsrechnung nach Funktionen

	Rechnung 2025		Budget 2025		Rechnung 2024	
	Ausgaben	Einnahmen	Ausgaben	Einnahmen	Ausgaben	Einnahmen
5040.11	Massnahmen Personenschutz Sozialdienst (GRB 02.09.2025, CHF 37'000.00)	34'453.25				
5040.12	Brandschutzmassnahmen Lieg. Brunnenweg (GRB 02.09.2025, CHF 40'000.00)	26'684.85				
0292	Verwaltungsliegenschaft MzwG	476'522.17	320'000.00		8'923.65	
5040.06	San. Bühnentechnik und Sicherheitsmassn. MzwG (GV 04.06.2025, CHF 415'000.00)	378'470.32	200'000.00		8'923.65	
5040.07	Ersatz FL-Röhren Beleuchtung (GR FR 17.03.2025, CHF 130'000.00)	98'051.85	100'000.00			
5290.00	SiBe zus. EVAK Massnahmen		20'000.00			
<b>1</b>	<b>ÖFF. ORDNUNG UND SICHERHEIT, VERTEIDIGUNG</b>	<b>152'583.95</b>	<b>25'190.00</b>	<b>165'500.00</b>		
	<b>Nettoausgaben</b>		<b>127'393.95</b>		<b>165'500.00</b>	
<b>15</b>	<b>Feuerwehr</b>	<b>59'223.55</b>		<b>165'500.00</b>		
	<b>Nettoausgaben</b>		<b>59'223.55</b>		<b>165'500.00</b>	
<b>150</b>	<b>Feuerwehr</b>	<b>59'223.55</b>		<b>165'500.00</b>		
	<b>Nettoausgaben</b>		<b>59'223.55</b>		<b>165'500.00</b>	
<b>1506</b>	<b>Regionale Feuerwehrorganisation</b>	<b>59'223.55</b>		<b>165'500.00</b>		
5620.00	Investitionsbeitrag Le-Pi-Me	59'223.55		165'500.00		
<b>16</b>	<b>Verteidigung</b>	<b>93'360.40</b>	<b>25'190.00</b>			
	<b>Nettoausgaben</b>		<b>68'170.40</b>			
<b>161</b>	<b>Militärische Verteidigung</b>	<b>68'170.40</b>				
	<b>Nettoausgaben</b>		<b>68'170.40</b>			
<b>1610</b>	<b>Militärische Verteidigung</b>	<b>68'170.40</b>				
5040.00	San. Kugelfang ehem. 300m Schiessanlage (GV 03.12.2025, CHF 850'000.00)	68'170.40				
<b>162</b>	<b>Zivile Verteidigung</b>	<b>25'190.00</b>	<b>25'190.00</b>			
<b>1626</b>	<b>Regionale Zivilschutzorganisation</b>	<b>25'190.00</b>	<b>25'190.00</b>			

12.4 Investitionsrechnung nach Funktionen

		Rechnung 2025		Budget 2025		Rechnung 2024	
		Ausgaben	Einnahmen	Ausgaben	Einnahmen	Ausgaben	Einnahmen
5040.00	Umnutzung Schutzanlage zu öff. Schutzraum (GRB 02.09.2025, CHF 26'000.00)	25'190.00					
6310.00	Beitrag aus Ersatzbeitragsfonds Kanton Bern		25'190.00				
<b>2</b>	<b>BILDUNG</b>	<b>322'948.02</b>		<b>4'390'000.00</b>		<b>1'689'288.29</b>	
	<b>Nettoausgaben</b>		<b>322'948.02</b>		<b>4'390'000.00</b>		<b>1'689'288.29</b>
<b>21</b>	<b>Obligatorische Schule</b>	<b>322'948.02</b>		<b>4'390'000.00</b>		<b>1'689'288.29</b>	
	<b>Nettoausgaben</b>		<b>322'948.02</b>		<b>4'390'000.00</b>		<b>1'689'288.29</b>
<b>212</b>	<b>Primarschule</b>			<b>25'000.00</b>			
	<b>Nettoausgaben</b>				<b>25'000.00</b>		
<b>2120</b>	<b>Primarstufe</b>			<b>25'000.00</b>			
5060.04	Anschaffungen Mobiliar Prim. (2025)			25'000.00			
<b>213</b>	<b>Oberstufe</b>			<b>25'000.00</b>			
	<b>Nettoausgaben</b>				<b>25'000.00</b>		
<b>2130</b>	<b>Sekundarstufe I</b>			<b>25'000.00</b>			
5040.05	Anschaffung Mobiliar Sek. (2025)			25'000.00			
<b>217</b>	<b>Schulliegenschaften</b>	<b>273'534.77</b>		<b>4'290'000.00</b>		<b>1'598'310.74</b>	
	<b>Nettoausgaben</b>		<b>273'534.77</b>		<b>4'290'000.00</b>		<b>1'598'310.74</b>
<b>2170</b>	<b>Schulliegenschaften</b>	<b>273'534.77</b>		<b>4'290'000.00</b>		<b>1'598'310.74</b>	
5040.28	Erweiterung Modularbau (GV 02.12.2020, CHF 1'300'000.00)					3'584.50	
5040.30	Ersatz Heizverteilung/Wasser Prim.-Turnhalle (GRB 21.02.2023, CHF 128'500.00)					13'923.55	
5040.35	Umbau BSA - Werkstatt Hausdienst (GRB 12.03.2024, CHF 40'000.00)					30'970.26	
5040.36	Ersatz FL-Röhren Beleuchtung Prim 11er-Bau (GRB 04.11.2025, CHF 13'000.00)	2'754.40					
5040.37	Ersatz FL-Röhren Beleuchtung Prim 56er-Bau (GRB 04.11.2025, CHF 13'000.00)	2'754.35					

12.4 Investitionsrechnung nach Funktionen

		Rechnung 2025		Budget 2025		Rechnung 2024	
		Ausgaben	Einnahmen	Ausgaben	Einnahmen	Ausgaben	Einnahmen
5040.38	Ersatz FL-Röhren Beleuchtung Prim. Turnhalle (GRB 02.07.2024, CHF 35'000.00)					29'922.60	
5040.39	Ersatz FL-Röhren Beleuchtung Sek. Turnhalle (GRB 02.07.2024, CHF 38'000.00)					32'674.00	
5040.41	Schulraumerweiterung 2025 (UA 22.09.2024, CHF 4'000'000.00)	31'399.67		3'500'000.00		1'448'052.68	
5040.42	Neubau Schulhaus gem. Machbarkeitsstudie (GRB 13.06.2023, CHF 62'000.00)					2'558.70	
5040.45	Erweiterung/Anpassung Schulleitungsbüro (GRB 22.10.2024, CHF 15'000.00)			50'000.00		12'856.95	
5040.46	Absturzsicherung Prim.-Turnhalle (GRB 02.07.2024, CHF 21'000.00)					18'243.95	
5040.48	Sanierung Wasserschaden Kindergarten (GR FR 18.02.2025, CHF 240'000.00)	229'585.75		300'000.00			
5040.49	Sanierung NUT-Räume Sek.-Schulhaus			20'000.00			
5040.52	Erstellung Lehrerarbeitsplätze Sek.-Schulhaus			50'000.00			
5040.53	Erstellung Brandschutz/Brandabschnitte			50'000.00			
5040.54	Sanierung Wasserschaden UG Aula Sek.-Schulhaus			300'000.00			
5060.04	Containerprovisorium Schule (GV 08.12.2021, CHF 1'100'000.00)	7'040.60				1'740.05	
5060.05	Beschilderung Schulareal			20'000.00			
5290.00	Schulareal- und Schulraumentwicklung (GRB FR 20.09.2021, CHF 240'000.00)					3'783.50	
<b>218</b>	<b>Tagesbetreuung</b>	<b>21'147.20</b>				<b>48'677.95</b>	
	<b>Nettoausgaben</b>		<b>21'147.20</b>				<b>48'677.95</b>
<b>2180</b>	<b>Tagesbetreuung</b>	<b>21'147.20</b>				<b>48'677.95</b>	
5040.04	Anbau Tagesschule, Südseitig MwzG (UA 19.06.2022, CHF 2'700'000.00)	21'147.20				48'677.95	
<b>219</b>	<b>Obligatorische Schule</b>	<b>28'266.05</b>		<b>50'000.00</b>		<b>42'299.60</b>	
	<b>Nettoausgaben</b>		<b>28'266.05</b>		<b>50'000.00</b>		<b>42'299.60</b>
<b>2190</b>	<b>Schulleitung und Schulverwaltung</b>	<b>28'266.05</b>		<b>50'000.00</b>		<b>42'299.60</b>	
5200.12	ICT Computing 7. Klasse 2024 (GRB 02.04.2024, CHF 40'000.00)					33'275.95	

12.4 Investitionsrechnung nach Funktionen

		Rechnung 2025		Budget 2025		Rechnung 2024	
		Ausgaben	Einnahmen	Ausgaben	Einnahmen	Ausgaben	Einnahmen
5200.13	ICT Geräte KG-6 KlaZi 2024 (GRB 02.04.2024, CHF 20'000.00)					9'023.65	
5200.14	ICT Computing 7. Klasse 2025 (GRB 21.05.2025, CHF 40'000.00)	28'266.05		50'000.00			
<b>3</b>	<b>KULTUR, SPORT UND FREIZEIT, KIRCHE</b>			<b>65'000.00</b>		<b>507.75</b>	
	<b>Nettoausgaben</b>				<b>65'000.00</b>		<b>507.75</b>
<b>34</b>	<b>Sport und Freizeit</b>			<b>65'000.00</b>		<b>507.75</b>	
	<b>Nettoausgaben</b>				<b>65'000.00</b>		<b>507.75</b>
<b>341</b>	<b>Sport</b>			<b>45'000.00</b>			
	<b>Nettoausgaben</b>				<b>45'000.00</b>		
<b>3410</b>	<b>Sport</b>			<b>45'000.00</b>			
5060.01	Ersatz Leuchtkörper Sportplatz Moos			45'000.00			
<b>342</b>	<b>Freizeit</b>			<b>20'000.00</b>		<b>507.75</b>	
	<b>Nettoausgaben</b>				<b>20'000.00</b>		<b>507.75</b>
<b>3420</b>	<b>Freizeit</b>			<b>20'000.00</b>		<b>507.75</b>	
5060.00	Ersatz Spielgeräte öffentl. Spielplätze (2025)			20'000.00			
5060.02	Neugestaltung Kirchenspielplatz (GR FR 24.05.2022, CHF 225'000.00)					507.75	
<b>5</b>	<b>SOZIALE SICHERHEIT</b>		<b>160'000.00</b>				<b>240'000.00</b>
	<b>Nettoeinnahmen</b>	<b>160'000.00</b>				<b>240'000.00</b>	
<b>53</b>	<b>Alter + Hinterlassene</b>		<b>160'000.00</b>				<b>240'000.00</b>
	<b>Nettoeinnahmen</b>	<b>160'000.00</b>				<b>240'000.00</b>	
<b>534</b>	<b>Alterswohnungen</b>		<b>160'000.00</b>				<b>240'000.00</b>
	Nettoeinnahmen	160'000.00				240'000.00	
<b>5340</b>	<b>Alterswohnungen</b>		<b>160'000.00</b>				<b>240'000.00</b>
6460.00	Rückzahlung Darlehen Gen. Bonacasa		160'000.00				240'000.00

## 12.4 Investitionsrechnung nach Funktionen

		Rechnung 2025		Budget 2025		Rechnung 2024	
		Ausgaben	Einnahmen	Ausgaben	Einnahmen	Ausgaben	Einnahmen
<b>6</b>	<b>VERKEHR</b>	<b>652'558.08</b>	<b>-2'356.70</b>	<b>695'000.00</b>		<b>506'073.05</b>	
	<b>Nettoausgaben</b>		<b>654'914.78</b>		<b>695'000.00</b>		<b>506'073.05</b>
<b>61</b>	<b>Strassenverkehr</b>	<b>652'558.08</b>	<b>-2'356.70</b>	<b>695'000.00</b>		<b>506'073.05</b>	
	<b>Nettoausgaben</b>		<b>654'914.78</b>		<b>695'000.00</b>		<b>506'073.05</b>
<b>615</b>	<b>Gemeindestrassen</b>	<b>652'558.08</b>	<b>-2'356.70</b>	<b>695'000.00</b>		<b>506'073.05</b>	
	<b>Nettoausgaben</b>		<b>654'914.78</b>		<b>695'000.00</b>		<b>506'073.05</b>
<b>6150</b>	<b>Gemeindestrassen</b>	<b>652'558.08</b>	<b>-2'356.70</b>	<b>695'000.00</b>		<b>506'073.05</b>	
5010.16	Infrastruktur Bushaltestelle Bahnhof (GRB 06.11.2018, CHF 85'000.00)	4'061.85					
5010.29	Sanierung Moosgasse (GV 08.12.2021, CHF 672'000.00)					70.95	
5010.32	Sanierung Bürenstrasse (GRB 03.05.2022, CHF 85'000.00)	1'154.00				1'315.35	
5010.36	Erschliessung Überbauung Thürliweg	18'299.00					
5010.37	Sanierung/Ausbau Alte Römerstrasse West (GV 07.06.2023, CHF 650'000.00)	201'451.75				273'304.95	
5010.40	Sanierung Unterführung Schule/Kindergarten (GRB FR 25.10.2022, CHF 185'000.00)	24'402.65				124'755.65	
5010.43	Sanierung Moosgasse West			220'000.00			
5010.44	Erweiterung Tempo 30-Zonen (GRB 24.11.2025, CHF 91'000.00)	13'763.45					
5040.01	Optimierung Werkhof (GRB 05.09.2023, CHF 170'000.00)	174'908.68		180'000.00		8'648.00	
5040.04	Ersatz FL-Röhren Beleuchtung Werkhof (GRB 19.06.2025, CHF 54'000.00)	42'188.75		40'000.00			
5060.08	Ersatz Aufsitzmäher Werkhof			25'000.00			
5060.10	Ersatz Kommunalfahrzeug Ladog (GRB FR 02.07.2024, CHF 173'500.00)	172'327.95		175'000.00		5'573.45	
5060.11	Ersatz Transporter Nissan (GRB 04.04.2023, CHF 55'580.00 netto)					60'091.45	
5060.12	Ersatz Opel Combo (GRB 23.02.2024, CHF 34'000.00)					32'313.25	
5060.13	Ersatz Mulchgerät			15'000.00			
5290.00	Überprüfung Öffentl. Beleuchtung			20'000.00			

12.4 Investitionsrechnung nach Funktionen

		Rechnung 2025		Budget 2025		Rechnung 2024	
		Ausgaben	Einnahmen	Ausgaben	Einnahmen	Ausgaben	Einnahmen
5290.01	Verkehrsregime Fussgängerbereich Hauptstrasse/ Konzept Einfahrt Schule bis Kreisel Gemeinde			20'000.00			
6370.00	Grundeigentümerbeiträge		-2'356.70				
<b>7</b>	<b>UMWELTSCHUTZ UND RAUMORDNUNG</b>	<b>612'514.23</b>		<b>471'000.00</b>		<b>1'177'884.70</b>	<b>545'597.34</b>
	<b>Nettoausgaben</b>		<b>612'514.23</b>		<b>471'000.00</b>		<b>632'287.36</b>
<b>72</b>	<b>Abwasserentsorgung</b>	<b>574'354.58</b>		<b>461'000.00</b>		<b>449'506.55</b>	<b>-26'220.15</b>
	<b>Nettoausgaben</b>		<b>574'354.58</b>		<b>461'000.00</b>		<b>475'726.70</b>
<b>720</b>	<b>Abwasserentsorgung</b>	<b>574'354.58</b>		<b>461'000.00</b>		<b>449'506.55</b>	<b>-26'220.15</b>
	<b>Nettoausgaben</b>		<b>574'354.58</b>		<b>461'000.00</b>		<b>475'726.70</b>
<b>7201</b>	<b>Abwasserentsorgung (Gemeindebetrieb)</b>	<b>574'354.58</b>		<b>461'000.00</b>		<b>449'506.55</b>	<b>-26'220.15</b>
5032.20	GEP Unterhalt + Sanierung (UA 30.11.2008, CHF 3'825'000.00)	543'551.83		441'000.00		421'271.12	
5032.23	Erneuerung Schachtdeckel Kantonsstrasse (GRB 22.10.2024, CHF 40'000.00)	11'049.68				11'320.95	
5032.27	Austrennung Hangwasserzuflüsse und Renaturierung Möölmattenbach (UA 29.11.2020, CHF 307'000.00)			20'000.00		16'914.48	
5032.30	Erschliessung Überbauung Thürliweg (GRB 05.04.2022, CHF 90'000.00)	7'772.40					
5032.31	Entwässerung Moosgasse/Schulhausweg (GRB 21.10.2025, CHF 76'000.00)	11'980.67					
6310.00	Investitionsbeitrag Kanton Austrennung Hangwasser Möölmattenbach						-26'220.15
<b>74</b>	<b>Verbauungen</b>	<b>47'100.00</b>				<b>636'280.70</b>	<b>571'817.49</b>
	<b>Nettoausgaben</b>		<b>47'100.00</b>				<b>64'463.21</b>
<b>741</b>	<b>Gewässerverbauungen</b>	<b>47'100.00</b>				<b>636'280.70</b>	<b>571'817.49</b>
	<b>Nettoausgaben</b>		<b>47'100.00</b>				<b>64'463.21</b>

12.4 Investitionsrechnung nach Funktionen

		Rechnung 2025		Budget 2025		Rechnung 2024	
		Ausgaben	Einnahmen	Ausgaben	Einnahmen	Ausgaben	Einnahmen
<b>7410</b>	<b>Gewässerverbauungen</b>	<b>47'100.00</b>				<b>636'280.70</b>	<b>571'817.49</b>
5020.00	Renaturierung Möölmattenbach (UA 29.11.2020, CHF 1'325'000.00)	47'100.00				636'280.70	
6310.00	Beiträge Renaturierung Möölmattenbach						571'817.49
<b>77</b>	<b>Übriger Umweltschutz</b>			<b>10'000.00</b>		<b>20'318.85</b>	
	<b>Nettoausgaben</b>				<b>10'000.00</b>		<b>20'318.85</b>
<b>771</b>	<b>Friedhof und Bestattung</b>			<b>10'000.00</b>		<b>20'318.85</b>	
	<b>Nettoausgaben</b>				<b>10'000.00</b>		<b>20'318.85</b>
<b>7710</b>	<b>Friedhof und Bestattung allgemein</b>			<b>10'000.00</b>		<b>20'318.85</b>	
5000.03	Projekt Sternenkinder (GRB 03.12.2024, CHF 20'000.00)					20'318.85	
5040.05	Sanierung Mauer Friedhof			10'000.00			
<b>79</b>	<b>Raumordnung</b>	<b>-8'940.35</b>				<b>71'778.60</b>	
	<b>Nettoausgaben</b>						<b>71'778.60</b>
	<b>Nettoeinnahmen</b>	<b>8'940.35</b>					
<b>790</b>	<b>Raumordnung</b>	<b>-8'940.35</b>				<b>71'778.60</b>	
	<b>Nettoausgaben</b>						<b>71'778.60</b>
	<b>Nettoeinnahmen</b>	<b>8'940.35</b>					
<b>7900</b>	<b>Raumordnung allgemein</b>	<b>-8'940.35</b>				<b>71'778.60</b>	
5290.03	Entwicklungskonzept Oberdorf, alte Landstrasse (GRB 21.02.2023, CHF 90'000.00)	-20'461.15				71'778.60	
5290.04	Vorprüfung ZPP2 Bahnhof und ZPP3 Känelmatte (GRB 21.05.2025, CHF 20'000.00)	11'520.80					
<b>8</b>	<b>VOLKSWIRTSCHAFT</b>	<b>251'508.35</b>		<b>464'000.00</b>		<b>103'180.90</b>	
	<b>Nettoausgaben</b>		<b>251'508.35</b>		<b>464'000.00</b>		<b>103'180.90</b>

12.4 Investitionsrechnung nach Funktionen

		Rechnung 2025		Budget 2025		Rechnung 2024	
		Ausgaben	Einnahmen	Ausgaben	Einnahmen	Ausgaben	Einnahmen
<b>87</b>	<b>Brennstoffe und Energie</b>	<b>251'508.35</b>		<b>464'000.00</b>		<b>103'180.90</b>	
	<b>Nettoausgaben</b>		<b>251'508.35</b>		<b>464'000.00</b>		<b>103'180.90</b>
<b>871</b>	<b>Elektrizität</b>	<b>251'508.35</b>		<b>464'000.00</b>		<b>103'180.90</b>	
	<b>Nettoausgaben</b>		<b>251'508.35</b>		<b>464'000.00</b>		<b>103'180.90</b>
<b>8711</b>	<b>Elektrizität (Gemeindebetrieb)</b>	<b>251'508.35</b>		<b>464'000.00</b>		<b>103'180.90</b>	
5034.40	Neuanschlüsse	9'775.71		30'000.00		20'224.85	
5034.41	Erschliessung Überbauung Thürliweg (GRB 05.04.2022, CHF 45'000.00)	12'302.54					
5034.47	Ersatz Kabelleitungen (GRB 29.04.2025, CHF 60'000.00+CHF 40'000.00)	3'634.22		110'000.00			
5034.48	Netzverstärkung VK Schulhausweg (GRB 21.05.2024, CHF 145'000.00)					40'605.18	
5040.48	Sanierung / Umbau Verteilkkabinen 2024 (GRB 02.04.2024, CHF 60'000.00)					40'319.93	
5040.49	Sanierung Trafostation 2024 (GRB 12.03.2024, CHF 100'000.00)					2'030.94	
5040.50	Sanierung Trafostation 2025 (GRB 29.04.2025, CHF 80'000.00)	326.50		98'000.00			
5040.51	Sanierung / Umbau Verteilkkabinen u. Kabelverstärkungen 2025	58'635.66		186'000.00			
5060.44	Anschaffung Tarifapparate (2025)	78'637.51		40'000.00			
5200.01	Anschaffung NIS und SW Zählerauswechslung	88'196.21					
<b>9</b>	<b>FINANZEN UND STEUERN</b>	<b>233'833.30</b>	<b>2'665'699.89</b>		<b>6'665'500.00</b>	<b>785'597.34</b>	<b>3'583'339.73</b>
	<b>Nettoeinnahmen</b>	<b>2'431'866.59</b>		<b>6'665'500.00</b>		<b>2'797'742.39</b>	
<b>99</b>	<b>Nicht aufgeteilte Posten</b>	<b>233'833.30</b>	<b>2'665'699.89</b>		<b>6'665'500.00</b>	<b>785'597.34</b>	<b>3'583'339.73</b>
	<b>Nettoeinnahmen</b>	<b>2'431'866.59</b>		<b>6'665'500.00</b>		<b>2'797'742.39</b>	
<b>999</b>	<b>Abschluss</b>	<b>233'833.30</b>	<b>2'665'699.89</b>		<b>6'665'500.00</b>	<b>785'597.34</b>	<b>3'583'339.73</b>
	<b>Nettoeinnahmen</b>	<b>2'431'866.59</b>		<b>6'665'500.00</b>		<b>2'797'742.39</b>	

12.4 Investitionsrechnung nach Funktionen

		Rechnung 2025		Budget 2025		Rechnung 2024	
		Ausgaben	Einnahmen	Ausgaben	Einnahmen	Ausgaben	Einnahmen
<b>9990</b>	<b>Abschluss</b>	<b>233'833.30</b>	<b>2'665'699.89</b>		<b>6'665'500.00</b>	<b>785'597.34</b>	<b>3'583'339.73</b>
5900.00	Passivierte Einnahmen	233'833.30				785'597.34	
6900.00	Aktivierte Ausgaben		2'665'699.89		6'665'500.00		3'583'339.73

12.5 Investitionsrechnung nach Sachgruppen

		Rechnung 2025		Budget 2025		Rechnung 2024	
		Ausgaben	Einnahmen	Ausgaben	Einnahmen	Ausgaben	Einnahmen
<b>Investitionsrechnung</b>		<b>2'848'533.19</b>	<b>2'848'533.19</b>	<b>6'665'500.00</b>	<b>6'665'500.00</b>	<b>4'368'937.07</b>	<b>4'368'937.07</b>
<b>5</b>	<b>Investitionsausgaben</b>	<b>2'848'533.19</b>		<b>6'665'500.00</b>		<b>4'368'937.07</b>	
<b>50</b>	<b>Sachanlagen</b>	<b>2'415'384.98</b>		<b>6'355'000.00</b>		<b>3'465'478.03</b>	
<b>5000</b>	<b>Grundstücke</b>					<b>20'318.85</b>	
5000.00	Grundstücke					20'318.85	
<b>5010</b>	<b>Strassen/Verkehrswege</b>	<b>263'132.70</b>		<b>240'000.00</b>		<b>399'446.90</b>	
5010.00	Strassen/Verkehrswege	263'132.70		240'000.00		399'446.90	
<b>5020</b>	<b>Wasserbau</b>	<b>47'100.00</b>				<b>636'280.70</b>	
5020.00	Wasserbau	47'100.00				636'280.70	
<b>5032</b>	<b>Tiefbauten Abwasserbeseitigung</b>	<b>574'354.58</b>		<b>461'000.00</b>		<b>449'506.55</b>	
5032.00	Tiefbauten Abwasserbeseitigung	574'354.58		461'000.00		449'506.55	
<b>5034</b>	<b>Tiefbauten Elektrizitätsversorgung</b>	<b>25'712.47</b>		<b>140'000.00</b>		<b>60'830.03</b>	
5034.00	Tiefbauten Elektrizitätsversorgung	25'712.47		140'000.00		60'830.03	
<b>5040</b>	<b>Hochbauten</b>	<b>1'247'079.17</b>		<b>5'124'000.00</b>		<b>1'798'869.05</b>	
5040.00	Hochbauten	1'247'079.17		4'840'000.00		1'756'518.18	
5040.40	Hochbauten Elektrizitätsversorgung			284'000.00		42'350.87	
<b>5060</b>	<b>Mobilien</b>	<b>258'006.06</b>		<b>390'000.00</b>		<b>100'225.95</b>	
5060.00	Mobilien	179'368.55		350'000.00		100'225.95	
5060.40	Mobilien Elektrizitätsversorgung	78637.51		40000			
<b>52</b>	<b>Immaterielle Anlagen</b>	<b>140'091.36</b>		<b>145'000.00</b>		<b>117'861.70</b>	
<b>5200</b>	<b>Informatik</b>	<b>152'364.76</b>		<b>105'000.00</b>		<b>42'299.60</b>	
5200.00	Informatik	64'168.55		105'000.00		42'299.60	
5200.40	Informatik Elektrizitätsversorgung	88196.21					

## 12.5 Investitionsrechnung nach Sachgruppen

		Rechnung 2025		Budget 2025		Rechnung 2024	
		Ausgaben	Einnahmen	Ausgaben	Einnahmen	Ausgaben	Einnahmen
<b>5290</b>	<b>Übrige immaterielle Anlagen</b>	<b>-12'273.40</b>		<b>40'000.00</b>		<b>75'562.10</b>	
5290.00	Übrige immaterielle Anlagen	-12'273.40		40'000.00		75'562.10	
<b>56</b>	<b>Eigene Investitionsbeiträge</b>	59223.55		165500			
<b>5620</b>	<b>Investitionsbeiträge Gemeinden u. Gemeindeverbände</b>	59223.55		165500			
5620.00	Investitionsbeiträge an Gemeinden und Gemeindeverbände	59223.55		165500			
<b>59</b>	<b>Übertrag an Bilanz</b>	<b>233'833.30</b>				<b>785'597.34</b>	
<b>5900</b>	<b>Passivierte Einnahmen</b>	<b>233'833.30</b>				<b>785'597.34</b>	
5900.00	Passivierte Einnahmen	233'833.30				785'597.34	
<b>6</b>	<b>Investitionseinnahmen</b>		<b>2'848'533.19</b>		<b>6'665'500.00</b>		<b>4'368'937.07</b>
<b>63</b>	<b>Investitionsbeiträge für eigene Rechnung</b>		<b>22'833.30</b>				<b>545'597.34</b>
<b>6310</b>	<b>Investitionsbeiträge von Kantonen und Konkordaten</b>		<b>25'190.00</b>				<b>545'597.34</b>
6310.00	Investitionsbeiträge von Kantonen und Konkordaten		25'190.00				545'597.34
<b>6370</b>	<b>Investitionsbeiträge private Haushalte</b>		-2356.7				
6370.00	Investitionsbeiträge von privaten Haushalten		-2356.7				
<b>64</b>	<b>Rückzahlung von Darlehen</b>		<b>160'000.00</b>				<b>240'000.00</b>
<b>6460</b>	<b>Rückzahlung Darlehen an priv. Org. ohne Erwerbszweck</b>		<b>160'000.00</b>				<b>240'000.00</b>
6460.00	Rückzahlung Darlehen Gen. Bonacasa		160'000.00				240'000.00
<b>69</b>	<b>Übertrag an Bilanz</b>		<b>2'665'699.89</b>		<b>6'665'500.00</b>		<b>3'583'339.73</b>
<b>6900</b>	<b>Aktivierete Ausgaben</b>		<b>2'665'699.89</b>		<b>6'665'500.00</b>		<b>3'583'339.73</b>

12.5 Investitionsrechnung nach Sachgruppen

		Rechnung 2025		Budget 2025		Rechnung 2024	
		Ausgaben	Einnahmen	Ausgaben	Einnahmen	Ausgaben	Einnahmen
6900.00	Aktivierte Ausgaben		2'665'699.89		6'665'500.00		3'583'339.73
	<b>Nettoinvestitionen</b>	<b>2'431'866.59</b>		<b>6'665'500.00</b>		<b>2'797'742.39</b>	